

CONSILIUL LOCAL AL MUNICIPIULUI  
CLUJ-NAPOCA

**HOTĂRÂRE**  
**privind aprobarea situațiilor financiare ale municipiului Cluj-Napoca**  
**pe anul 2018**

Consiliul local al municipiului Cluj-Napoca întrunit în ședință ordinară,  
Examinând proiectul de hotărâre privind aprobarea situațiilor financiare ale  
municipiului Cluj-Napoca pe anul 2018 - proiect din inițiativa primarului;

Analizând Referatul nr. 232137 din 2.05.2019 al Direcției economice, prin care  
se propune aprobarea situațiilor financiare ale municipiului Cluj-Napoca pe anul 2018;

Având în vedere avizul comisiei de specialitate;

Reținând prevederile Legii nr. 273/2006 privind finanțele publice locale cu  
modificările și completările ulterioare;

Potrivit dispozițiilor art. 36 al. 4 lit. a, 39 al. 1 și 45 din Legea nr. 215/2001 a  
administrației publice locale, republicată, cu modificările și completările ulterioare,


**HOTĂRĂȘTE:**

Art.1. Se aprobă situațiile financiare ale municipiului Cluj-Napoca pe anul 2018,  
conform Anexei care face parte integrantă din prezenta hotărâre.

Art.2. Cu îndeplinirea prevederilor hotărârii se încredințează Direcția economică.

Președinte de ședință,  
Ec. Dan Ștefan Tarcea


Contrasemnează:  
Secretarul municipiului,  
Jr. Aurora Roșca



Nr. 394 din 8 mai 2019  
(Hotărârea a fost adoptată  
cu 23 voturi)

## Anexă la Hotărârea nr.394/2019

1. Contul de execuția la bugetului local – Venituri la 31.12.2018
2. Contul de execuția la bugetului local – Cheltuieli la 31.12.2018
3. Contul de execuție al instituțiilor finanțate din venituri proprii și subvenții din bugetul local- Venituri la 31.12.2018
4. Contul de execuție al instituțiilor finanțate din venituri proprii și subvenții din bugetul local- Cheltuieli la 31.12.2018
5. Bilanț
6. Contul de rezultat patrimonial
7. Situația fluxurilor de Trezorerie
8. Situația fluxurilor de Trezorerie – Detaliată
9. Situația modificărilor în structura activelor nete/ capitalurilor
10. Situația activelor fixe amortizabile
11. Situația activelor fixe neamortizabile
12. Situația acțiunilor /părților sociale de către UAT, la operatorii economici
13. Plăți restante – Total
14. Plăți restante – Buget local
15. Sinteza plăților restante și ariratelor – Total
16. Sinteza plăților restante și ariratelor - Buget local
17. Disponibil din mijloace cu destinație specială
18. Situația activelor și datoriilor instituțiilor publice din administrația locală
19. Situația plăților efectuate și a sumelor declarate pentru cota-parte aferentă cheltuielilor finanțate din FEN postaderare
20. Situația plăților efectuate din fonduri externe nerambursabile (FEN) postaderare ( titlul 56 și titlul 58)
21. Veniturile și cheltuielile bugetelor locale Total pe unitate administrativ teritorială



## CONTUL DE EXECUȚIE AL BUGETULUI LOCAL - VENITURI

31.02.2018  
Pag. 1 - lei  
2019

Capi- tol	Sub- capi- tol	Pa- ra- gra- ful grafic	Pa- ra- gra- ful titlu- col	Ar- ti- cu- lul	Ali- ne- at	Denumire indicator	Prevederi bugetare initiale	Prevederi bugetare definitive	Drepturi constatate			Incasari realizate	Stingeri pe alte cai de incasat	Drepturi constatate de incasat	
									Total, din care:	din anii precedenti	din anul curent				
A							1	2	3=4+5	4	5	6	7	8=3-6-7	
B															
0001	02					TOTAL VENITURI-BUGET LOCAL	696.921.000	742.542.189	1.097.621.595	374.477.010	723.144.585	704.448.637	3.888.259	389.284.699	
0002						I. VENITURI CURENTE	655.556.000	688.538.988	1.032.652.233	372.261.498	660.390.735	640.983.294	3.888.259	387.780.680	
0003						A. VENITURI FISCALE	568.385.000	601.211.186	690.652.584	114.260.591	576.391.993	581.339.829	2.175.551	107.137.204	
0004						A1. IMPOZIT PE VENIT, PROFIT SI CASTIGURI DIN CAPITAL	323.983.000	361.436.945	359.731.824		359.731.824	359.731.824			
0300	02					A1.2 IMPOZIT PE VENIT, PROFIT SI CASTIGURI DIN CAPITAL DE LA PERSOANE FIZICE	323.983.000	361.436.945	359.731.824		359.731.824	359.731.824			
0302						IMPOZIT PE VENIT	8.304.000	8.180.229	6.475.108		6.475.108	6.475.108			
18						Impozitul pe veniturile din transferul proprietatilor imobiliare din patrimoniul personal	8.304.000	8.180.229	6.475.108		6.475.108	6.475.108			
0402						COTE SI SUME DEFALCATE DIN IMPOZITUL PE VENT	315.679.000	353.256.716	353.256.716		353.256.716	353.256.716			
0402	01					Cote defalcate din impozitul pe venit	315.679.000	353.256.716	353.256.716		353.256.716	353.256.716			
0700	02					A3 IMPOZITE SI TAXE PE PROPRIETATE	123.474.000	119.593.480	192.967.845	93.173.301	99.794.544	106.774.710	1.601.425	84.591.710	
0702						IMPOZITE SI TAXE PE PROPRIETATE	123.474.000	119.593.480	192.967.845	93.173.301	99.794.544	106.774.710	1.601.425	84.591.710	
01						Impozit si taxa pe cladiri	104.044.000	99.104.000	162.907.532	85.675.212	77.232.320	85.539.352	1.300.236	76.067.944	
01						Impozit pe cladiri de la persoane fizice	29.104.000	29.104.000	33.833.690	6.568.277	27.265.413	26.855.884	477.219	6.500.587	
0702	01	02				Impozit si taxa pe cladiri de la persoane juridice	74.940.000	70.000.000	139.073.842	79.106.935	49.966.907	58.683.468	823.017	69.567.357	
0702	02					Impozit si taxa pe teren	12.453.000	11.407.279	20.445.232	7.497.849	12.947.383	11.620.608	301.098	8.523.526	
01						Impozit pe terenuri de la persoane fizice	6.449.000	6.153.121	8.250.611	1.859.023	6.391.588	6.288.688	175.988	1.785.935	
0702	02	02				Impozit si taxa pe teren de la persoane juridice	5.540.000	4.805.005	11.177.853	5.450.750	5.727.103	4.874.485	88.716	6.214.652	



Capi- tol	Sub- capi- tol	Pa- ra- gra- ful	Ar- ti- col	Ali- ne- at	Denumire indicator	Prevederi bugetare initiale	Prevederi bugetare definitive	Drepturi constatate		Incasari realizate	Stingeri pe alte cai decat incasari	Drepturi constatate de incasat	
								Total, din care:	din anii precedenti				
A						1	2	3=4+5	4	5	6	7	8=3-6-7
B													
1602	02				detinute de persoane fizice*)	18.245.000	18.245.000	31.341.115	13.492.649	17.848.466	16.372.728	327.568	14.640.819
1602	03				Impozit pe mijloace de transport detinute persoane de juridice*)	14.836.000	14.836.000	19.234.035	6.887.840	12.346.195	11.918.822	212.426	7.102.787
1602	50				Taxe si tarife pentru eliberarea de licente si autorizatii de functionare Alte taxe pe utilizarea bunurilor, autorizarea utilizarii bunurilor sau pe desfasurare de activitati	8.859.000	7.110.489	7.516.748	66.799	7.449.949	7.438.243	1.984	76.521
1800	02				A6. ALTE IMPOZITE SI TAXE FISCALE	2.144.000	2.184.754	2.311.899	2.174	179	475	12	1.866
1802	50				ALTE IMPOZITE SI TAXE FISCALE	2.144.000	2.184.754	2.311.899	2.174	179	475	12	1.866
2900	02				Alte impozite si taxe	2.144.000	2.184.754	2.311.899	2.174	179	475	12	1.866
3000	02				C. VENITURI NEFISCALE	86.971.000	87.327.302	341.999.649	258.000.907	83.998.742	59.643.465	1.712.708	280.643.476
3002	01				C1. VENITURI DIN PROPRIETATE	37.450.000	37.769.586	233.607.854	195.697.654	37.910.200	15.977.670	1.616.168	216.014.016
3002	05				VENITURI DIN PROPRIETATE	37.450.000	37.769.586	233.607.854	195.697.654	37.910.200	15.977.670	1.616.168	216.014.016
3002	08				Varsaminte din profitul net al regiilor autonome	850.000	1.124.465	1.124.465		1.124.465	1.124.465		
3002	08				Venituri din concesiuni si inchirieri	36.600.000	36.600.000	232.438.268	195.697.654	36.740.614	14.808.084	1.616.168	216.014.016
3002	08				Alte venituri din concesiuni si inchirieri de catre institutiile publice	36.600.000	36.600.000	232.438.268	195.697.654	36.740.614	14.808.084	1.616.168	216.014.016
3002	08				Venituri din dividende		45.121	45.121		45.121	45.121		
3002	08				Venituri din dividende de la alti platorii		45.121	45.121		45.121	45.121		
3300	02				C2. VANZARI DE BUNURI SI SERVICII	49.521.000	49.558.216	108.391.795	62.303.253	46.088.542	43.665.795	96.540	64.629.460
3302	02				VENITURI DIN PRESTARI DE SERVICII SI ALTE ACTIVITATI	18.429.000	17.217.765	17.348.590	42.081	17.306.509	17.307.297	180	41.113
3302	08				Venituri din prestari de servicii	16.546.000	16.429.080	16.474.779		16.474.779	16.474.779		



Capi-Sub- tol	Pa- ra- gra- ful	Ar- ti- col	Ali- ne- at	Denumire indicator	Prevederi bugetare		Drepturi constatate		Încasari realizate	Stingeri pe alte cai decât încasari	Drepturi constatate de încasat	
					initiale	definitive	Total, din care:	din anii precedenti				din anul curent
A				B	1	2	3=4+5	4	5	6	7	8-3-6-7
3602	01	01		Venituri din aplicarea prescriptiei extinctive	60.000	91.781	91.781	91.781	91.781	91.781		
3602	06			Taxe speciale	10.548.000	10.548.000	5.157.439	2.279	5.154.860	5.154.590		2.849
		14		Venituri din recuperarea cheltuielilor efectuate in cursul procesului de executare silita				10	10			
3602	23			Taxa de reabilitare termica		507.095	1.965.318	1.956.380	8.938	518.586	1.199	1.445.533
		50		Alte venituri	457.000	567.585	10.011.912	8.788.200	1.223.712	573.544	2.014	9.436.354
3702				TRANSFERURI VOLUNTARE, ALTELE DECAT SUBVENTIILE		733.736	797.546	1.868	795.678	761.519	29.355	6.672
3702	01			Donatii si sponsorizari		733.736	797.546	1.868	795.678	761.519	29.355	6.672
		03		Varsaminte din sectiunea de functionare pentru finantarea sectiunii de dezvoltare a bugetului local (cu semnul minus)		-20.000.000	-20.000.000		-20.000.000	-20.000.000		
3702	04			Varsaminte din sectiunea de functionare		20.000.000	20.000.000		20.000.000	20.000.000		
3900	02			II. VENITURI DIN CAPITAL		1.704.293	3.261.004	2.215.512	1.045.492	1.756.985		1.504.019
3902				VENITURI DIN VALORIFICAREA UNOR BUNURI		1.704.293	3.261.004	2.215.512	1.045.492	1.756.985		1.504.019
		01		Venituri din valorificarea unor bunuri ale institutiilor publice		16.545	17.419		17.419	17.419		
3902	03			Venituri din vanzarea locuintelor construite din fondurile statului		84.742	144.679		-4.836	87.760		56.919
3902	07			Venituri din vanzarea unor bunuri aparținând domeniului privat al statului sau al unitatilor administrative- teritoriale								
3902	10			Depozite speciale pentru constructii de		1.005.410	1.027.403		1.027.403	1.027.403		





Capi- tol	Sub- capi- tol	Pa- ra- graf	Pa- ra- gra- ful	Ar- ti- col	Ali- ne- at	Denumire indicator	Prevederi bugetare initiale	Prevederi bugetare definitive	Drepturi constatate			Incasari realizate	Stingeri pe alte cai decat incasari	Drepturi constatate de incasat
									Total, din care:	din anii precedenti	din anul curent			
A						B	1	2	3=4+5	4	5	6	7	8=3-6-7
4502						proiectelor finantate din fonduri externe nerambursabile (FEN) postaderare, aferente perioadei de programare 2014-2020	5.500.000	12.263.037	8.138.390		8.138.390	8.138.390		
						SUME PRIMITE DE LA UE/ALTI DONATORI IN CONTUL PLATILOR EFECTUATE SI PREFINANȚARI	36.000.000	76.298	76.298		76.298	76.298		
4502	01					Fondul european de Dezvoltare Regionala		76.298	76.298		76.298	76.298		
						Sume primite in contul platilor efectuate in anii anteriori		76.298	76.298		76.298	76.298		
4502	19					Programul de cooperare civetiano-roman vizand reducerea disparitatilor economice si sociale in cadrul Uniunii Europene extinse	36.000.000							
						Sume primite in contul platilor efectuate in anul curent	36.000.000	7.555.650	9.000.742		9.000.742	9.000.742		
4602						ALTE SUME PRIMITE DE LA UE								
						Alte sume primite din fonduri de la Uniunea Europeana pentru programele operationale finantate din cadrul financiar 2014-2020		7.555.650	9.000.742		9.000.742	9.000.742		
4802						SUME PRIMITE DE LA UE/ALTI DONATORI IN CONTUL PLATILOR EFECTUATE SI AFERENTE CADRULUI FINANCIAR 2014-2020		29.807.882	41.928.403		41.928.403	41.928.403		
						Fondul European de Dezvoltare Regionala(FEDR)		29.713.880	41.818.932		41.818.932	41.818.932		
4802	01					Sume primite in contul platilor efectuate in anul curent		29.713.880	41.818.932		41.818.932	41.818.932		

Capi- tol	Sub- capi- tol	Pa- ra- graf	Gru- pa / Titlu	Ar- ti- col	Ali- ne- at	Dezambire indicator	Prevederi bugetare initiale	Prevederi bugetare definitive	Drepturi constatate		Incasari realizate	Stingeri pe alte cai decat incasari	Drepturi constatate de incasat	
									Total, din care:	din anii precedenti				
A						B	1	2	3=4+5	4	5	6	7	8=3-6-7
4802	02					Fondul Social European(FSE)		4.831	12.199		12.199			
		01				Sume primite in contul platilor efectuate in anul curent		4.831	12.199		12.199			
		15				Alte programe comunitare finantate in perioada 2014-2020 (APC)		89.171	97.272		97.272			
		15				Sume primite in contul platilor efectuate in anul curent		89.171	97.272		97.272			

DIRECTOR EXECUTIV  
OLIMPIA  
PROBII GRAHAM



PRIMAR  
EMIL BOC

TOTAL JUDET CLUJ.

CONTUL DE EXECUTIE AL BUGETULUI LOCAL - CHELTUIELI

30.12.2018

GR 72712  
2019

Capi- tol	Sub- capitol	Pa- ra- graf	Ar- ti- col	Ali- ne- at	Denumire indicator	Credite de angajament			Credite bugetare		Angajamente bugetare	Angajamente legale	Plati efectuate	Angajamente legale de platit	Cheltuieli efective
						initiale	definitive	definitive	initiale	definitive					
						1	2	3	4	5	6	7	8	9	
<b>B</b>															
5002					TOTAL CHELTUIELI		1.730.677.296	1.031.555.000	1.077.176.189	989.429.689	949.637.360	787.635.956	162.001.404	699.727.787	
5100	02				Partea I-a SERVICII PUBLICE GENERALE		122.432.296	171.961.000	163.670.826	151.420.786	143.923.382	130.718.930	13.204.452	140.310.676	
5102					AUTORITATI PUBLICE SI ACTIUNI EXTERNE		122.432.296	143.961.000	141.807.126	130.663.462	123.206.058	110.347.863	12.858.195	119.854.756	
	01				Autoritati executive si legislative		122.432.296	143.961.000	141.807.126	130.663.462	123.206.058	110.347.863	12.858.195	119.854.756	
	03				Autoritati executive		122.432.296	143.961.000	141.807.126	130.663.462	123.206.058	110.347.863	12.858.195	119.854.756	
5402					ALTE SERVICII PUBLICE GENERALE			7.500.000	6.500.000	5.530.735	5.490.735	5.246.353	244.382	5.297.295	
	05				Fond de rezerva bugetara la dispozitia autoritatilor locale			1.000.000							
5402	10				Servicii publice comunitare de evidenta a persoanelor			6.000.000	6.000.000	5.115.572	5.115.572	4.902.821	212.751	4.953.763	
5402	50				Alte servicii publice generale			500.000	500.000	415.163	375.163	343.532	31.631	343.532	
5502					TRANZACTII PRIVIND DATORIA PUBLICA SI IMPRUMUTURI			20.500.000	15.363.700	15.226.589	15.226.589	15.124.714	101.875	15.158.625	
6000	02				Partea II-a APARARE, ORDINE PUBLICA SI SIGURANTA NATIONALA			27.732.000	29.769.000	26.891.718	26.387.264	25.286.429	1.100.835	24.029.227	
6102					ORDINE PUBLICA SI SIGURANTA NATIONALA			27.732.000	29.769.000	26.891.718	26.387.264	25.286.429	1.100.835	24.029.227	
	03				Ordine publica			26.700.000	27.302.000	25.546.371	25.546.400	24.604.425	940.975	23.969.784	
	04				Politie comunitari			1.002.000	27.302.000	25.546.371	25.546.400	24.604.425	940.975	23.969.784	
	05				Protectie civila si protectia contra incendiilor (protectie civila nonmilitara)		3.046.000	1.032.000	2.467.000	1.345.347	841.864	682.004	159.860	59.443	
6500	02				Partea III-a CHELTUIELI SOCIAL-CULTURALE		3.046.000	303.486.000	320.990.475	288.698.113	280.829.574	263.934.322	16.895.252	235.887.222	
6502					INVATAMANT		184.686.000	105.565.000	125.746.348	112.025.398	107.563.846	102.543.693	5.020.153	86.719.516	
	03				Invatamant prescolar si primar		37.312.000	12.519.000	16.195.362	12.728.649	10.454.013	9.490.277	963.736	9.246.051	
	01				Invatamant prescolar		16.000.000	9.959.000	13.633.362	11.016.649	9.552.231	9.470.896	81.335	9.246.051	
	02				Invatamant primar		21.312.000	2.560.000	2.562.000	1.712.000	901.782	19.381	882.401	882.401	
	04				Invatamant secundar		10.998.000	62.665.000	69.347.846	62.870.001	62.042.024	61.821.024	221.000	58.710.716	
					Invatamant secundar inferior			13.764.000	15.174.879	14.138.826	14.126.721	14.090.949	35.772	13.820.865	



8

Capi- tol	Sub- capitol	Pa- ra- gra- f	Ar- ti- col	Ali- ne- at	Denumire indicator	Credite de angajament			Credite bugetare		Angajamente legale	Plati efectuate	Angajamente legale de platit	Cheltuieli efective
						initiale	definitive	3	4	5				
					<b>B</b>	<b>1</b>	<b>2</b>	<b>3</b>	<b>4</b>	<b>5</b>	<b>6</b>	<b>7</b>	<b>8=6-7</b>	<b>9</b>
					si asistentii sociale		1.940.000	23.663.000	19.019.000	17.677.956	17.039.642	16.668.233	371.409	16.755.913
					Alte cheltuieli in domeniul asistentiei sociale		1.940.000	23.663.000	19.019.000	17.677.956	17.039.642	16.668.233	371.409	16.755.913
					Partea IV-a SERVICII SI DEZVOLTARE PUBLICA, LOCUINTE, MEDIU SI APE LOCUINTE, SERVICII SI DEZVOLTARE PUBLICA		508.033.000	191.626.000	191.259.000	179.950.738	160.026.842	119.977.985	40.048.857	161.958.467
					Locuinte		490.418.000	116.926.000	120.004.000	110.088.755	93.631.133	67.797.377	25.833.756	118.422.060
					Dezvoltarea sistemului de locuinte		87.712.000	15.645.000	14.501.000	12.281.056	4.660.622	2.295.398	2.565.224	377
					Illuminat public si electrificari		87.712.000	15.645.000	14.501.000	12.281.056	4.660.622	2.295.398	2.565.224	377
					Alte servicii in domeniile locuintelor, serviciilor si dezvoltarii comunale		19.584.000	16.020.000	21.428.000	18.728.000	16.714.220	12.464.982	4.249.238	11.222.966
					PROTECTIA MEDIULUI		383.122.000	85.261.000	84.075.000	79.079.699	72.256.291	53.036.997	19.219.294	107.198.717
					Subbritate si gestiunea descuarilor		17.615.000	74.700.000	71.255.000	69.861.983	66.395.709	52.180.608	14.215.101	43.536.407
					Subbritate		17.615.000	74.700.000	71.255.000	69.861.983	66.395.709	52.180.608	14.215.101	43.536.407
					Partea V-a ACTIUNI ECONOMICE		800.863.000	336.750.000	371.486.888	342.468.334	338.470.298	247.718.290	90.752.008	137.542.195
					COMBUSTIBILI SI ENERGIE		5.817.000	36.075.000	35.667.000	34.109.048	34.109.048	33.523.928	585.120	35.037.691
					Energie termica		5.817.000	36.075.000	35.667.000	34.109.048	34.109.048	33.523.928	585.120	35.037.691
					AGRICULTURA, SILVICULTURA, SI VANATOARE									
					Agricultura			320.000	355.000	213.174	213.174	211.715	1.459	211.715
					Alte cheltuieli in domeniul agriculturii			320.000	355.000	213.174	213.174	211.715	1.459	211.715
					TRANSPORTURI			320.000	355.000	213.174	213.174	211.715	1.459	211.715
					Transport rutier			300.355.000	335.464.888	308.146.112	304.148.076	213.982.647	90.165.429	102.292.789
					Transport in comun			300.355.000	335.464.888	308.146.112	304.148.076	213.982.647	90.165.429	102.292.789
					Strazi			106.710.000	154.053.000	153.348.830	153.348.830	133.317.667	20.031.163	36.756.932
					EXCEDENT/DEFICIT			193.645.000	181.411.888	154.797.282	150.799.246	80.664.980	70.134.266	65.535.857
								-334.634.000	-334.634.000	-83.187.319				

81

TOTAL JUDEȚ CLUJ

DETALIEREA CHELTUIELILOR  
- buget local -

Capi- tol	Sub- cap- tol	Pa- ra- graf	Gr- pa / Titlu	Ali- ne- at	Denumire indicator	Credite de angajament			Credite bugetare			Angajamente legale	Plati efectuate	Angajamente legale de platit	Cheltuieli efective	
						initiale	definitive	3	4	5	6					7
						<b>A</b>	<b>B</b>	<b>1</b>	<b>2</b>	<b>3</b>	<b>4</b>	<b>5</b>	<b>6</b>	<b>7</b>	<b>8=6-7</b>	<b>9</b>
5002					TOTAL CHELTUIELI		1.730.677.296	1.031.555.000	1.077.176.189	989.429.689	949.637.360	787.635.956	162.001.404	699.727.787		
	01				CHELTUIELI CURENTE		1.137.151.296	802.835.000	870.289.716	820.125.850	810.202.698	705.990.757	104.211.941	601.264.200		
	10				TITLUL I CHELTUIELI DE PERSONAL			150.700.000	144.545.000	142.606.071	142.606.071	141.380.879	1.225.192	143.952.183		
	10	01			Cheltuieli salariale in bani			140.219.000	135.322.800	134.067.987	134.067.987	133.060.303	1.007.684	137.127.667		
	10	01	01		Salarii de baza			129.435.000	125.255.800	124.412.773	124.412.773	124.149.308	263.465	126.982.788		
	10	01	05		Sporuri pentru conditii de munca			1.220.000	1.645.000	1.645.000	1.645.000	1.639.682	5.318	2.023.076		
	10	01	06		Alte sporuri			5.422.000	3.968.000	3.901.849	3.901.849	3.343.060	558.789	3.562.387		
	10	01	12		Indemnizatii plătite unor persoane din afara unitatii			563.000	563.000	475.515	475.515	475.515		482.166		
5002	10	01	13		Drepturi de delegare			103.000	103.000	62.663	62.663	54.853	7.810	53.344		
	10	01	17		Indemnizatii de bruna									509.118		
	10	01	30		Alte drepturi salariale in bani			3.476.000	3.788.000	3.570.187	3.570.187	3.397.885	172.302	3.514.788		
	10	02			Cheltuieli salariale in natura			4.061.000	4.173.200	3.772.455	3.772.455	3.734.205	38.250	3.731.493		
	10	02	02		Norme de hrana			3.800.000	3.430.000	3.370.614	3.370.614	3.370.614		3.395.152		
	10	02	06		Vouchere de vacanta			261.000	743.200	401.841	401.841	363.591	38.250	336.341		
	10	03			Contributii			6.420.000	5.049.000	4.765.629	4.765.629	4.586.371	179.258	3.093.023		
	10	03	01		Contributii de asigurari sociale de stat			1.361.000	1.271.000	1.253.686	1.253.686	1.251.669	2.017	11.038		
5002	10	03	02		Contributii de asigurari de somaj			45.000	45.000	41.086	41.086	38.710	2.376	340		
	10	03	03		Contributii de asigurari sociale de sanatate			452.000	422.000	414.629	414.629	413.690	939	3.652		
5002	10	03	04		Contributii de asigurari pentru accidente de munca si boli profesionale			16.000	15.000	12.370	12.370	11.646	724	103		
5002	10	03	06		Contributii pentru concedii si indemnizatii			1.107.000	157.000	80.379	80.379	78.022	2.357	579		
5002	10	03	07		Contributia asiguratorie pentru munca			3.439.000	3.134.000	2.958.479	2.958.479	2.792.312	166.167	3.076.189		
	10	03	08		Contributii plătite de angajator in numele angajatului			5.000	5.000	5.000	5.000	322	4.678	1.122		

28

Capi- tol	Sub- capit- ol	Pa- ra- graf	Gr- pa / Titlu	Al- ne- at	Denumire indicator	Credite de angajament		Credite bugetare		Angajamente legale	Plati efectuate	Angajamente legale de platit	Cheltuieli efective	
						initiale	definitive	initiale	definitive					
						1	2	3	4	5	6	7	8=6-7	9
<b>A</b>														
<b>B</b>														
5002	20		20		TITLUL II BUNURI SI SERVICII									
	20	01			Bunuri si servicii	293.874.000		327.550.933	305.553.299	304.886.132	246.993.061	57.893.071	249.476.764	
	20	01	01		Furnituri de birou	112.560.000		129.285.845	123.550.597	123.103.721	97.196.465	25.907.256	99.492.038	
	20	01	01	01	Furnituri de birou	1.642.000		2.143.132	1.836.638	1.836.375	1.485.459	350.916	1.496.241	
	20	01	02		Materiale pentru curatenie	1.838.000		2.380.034	2.164.673	2.162.958	2.006.207	156.751	2.106.006	
	20	01	03		Incalzit, iluminat si forta motrica	23.199.000		30.364.767	28.582.428	28.486.887	25.926.807	2.560.080	25.623.830	
	20	01	04		Apa, canal si salubritate	36.752.000		36.633.460	35.944.834	35.599.255	25.631.981	9.967.274	27.237.878	
	20	01	05		Carburanti si lubrifianti	567.000		559.000	409.821	409.821	393.386	16.435	420.316	
	20	01	06		Piese de schimb	547.000		561.400	390.514	390.514	250.135	140.379	240.557	
	20	01	07		Transport	501.000		537.504	439.731	437.253	437.253		437.888	
	20	01	08		Posta, telecomunicatii, radio, tv, internet	3.960.000		3.543.693	3.313.046	3.312.400	1.723.644	1.588.756	1.796.826	
5002	20	01	09		Materiale si prestari de servicii cu caracter functional	22.830.000		25.880.113	25.190.039	25.189.725	19.318.414	5.871.311	19.389.851	
5002	20	01	30		Alte bunuri si servicii pentru intretinere si functionare	20.424.000		26.662.742	25.278.873	25.278.533	20.023.179	5.255.354	20.742.045	
5002	20	02			Reparatii curente	89.719.000		104.997.379	98.856.159	98.716.953	76.895.109	21.821.844	76.234.829	
	20	03			Hrana	2.940.000		1.885.000	1.652.748	1.652.748	1.652.748		1.688.574	
	20	03	01		Hrana pentru oameni	2.940.000		1.885.000	1.652.748	1.652.748	1.652.748		1.688.574	
	20	04			Medicamente si materiale sanitare	542.000		491.000	398.751	398.751	398.751		392.914	
	20	04	01		Medicamente	214.000		181.000	143.244	143.244	143.244		142.069	
	20	04	02		Materiale sanitare	223.000		247.000	209.807	209.807	209.807		194.328	
	20	04	03		Reactivi	25.000		5.000					12.627	
	20	04	04		Dezinfectanti	80.000		58.000	45.700	45.700			43.890	
	20	05			Bunuri de natura obiectelor de inventar	7.857.000		12.506.132	10.660.512	10.628.371	9.433.501	1.194.870	3.612.614	
	20	05	01		Uniforme si echipament	1.702.000		1.773.000	1.007.238	1.007.238	554.503	452.735	17.775	
	20	05	03		Lenjerie si accesorii de pat	217.000		150.900	128.370	128.370	128.370		67.353	
	20	05	30		Alte obiecte de inventar	5.938.000		10.582.232	9.524.904	9.492.763	8.750.628	742.135	3.527.486	
	20	06			Deplasari, detasari, transferari	1.141.000		1.537.881	1.193.403	1.185.525	1.143.848	41.677	1.150.429	

18

Capi- tol	Sub- capi- tol	Pa- ra- graf	Gru- pa / Titlu	Ar- ti- col	Ali- ne- at	Denumire indicilor	Credite de angajament		Credite bugetare		Angajamente legale	Plati efectuate	Angajamente legale de platit	Cheltuieli efective			
							initiale	definitive	initiale	definitive							
							1	2	3	4	5	6	7	8=6-7	9		
<b>A</b>																	
<b>B</b>																	
5002		20	06	01		Deplasari interne, detasari, transferari			810.000	1.167.881	979.285	971.407	929.730	41.677	932.823		
		20	06	02		Deplasari in strainatate			331.000	370.000	214.118	214.118	214.118		217.606		
		20	11			Carti, publicatii si materiale documentare			336.000	394.000	330.924	330.899	327.644	3.255	185.678		
5002		20	12			Consultanta si expertiza			221.000	308.040	234.604	234.604	234.604		234.603		
		20	13			Pregatire profesionala			892.000	807.045	588.118	587.078	565.078	22.000	567.016		
		20	14			Protectia muncii			364.000	406.231	334.400	334.399	334.399		330.604		
		20	24			Comisioane si alte costuri aferente imprumuturilor			500.000	500.000	500.000	500.000	398.125	101.875	398.125		
5002		20	24	02		Comisioane si alte costuri aferente imprumuturilor interne			500.000	500.000	500.000	500.000	398.125	101.875	398.125		
5002		20	25			Cheltuieli judiciare si extrajudiciare derivate din actiuni in reprezentarea intereselor statului, potrivit dispozitiilor legale			3.764.000	2.740.000	1.671.107	1.671.107	1.593.757	77.350	3.552.916		
		20	30			Alte cheltuieli			73.338.000	71.692.380	65.581.976	65.541.976	56.819.032	8.722.944	61.636.424		
		20	30	01		Reclama si publicitate			821.000	728.700	549.297	549.297	486.133	63.164	549.378		
		20	30	02		Protocol si reprezentare			820.000	1.238.000	1.104.709	1.104.709	1.081.369	23.340	1.110.048		
		20	30	04		Chirii			1.674.000	1.565.784	1.543.024	1.543.024	1.543.024		1.543.024		
		20	30	30		Alte cheltuieli cu bunuri si servicii			70.023.000	68.159.896	62.384.946	62.344.946	53.708.506	8.636.440	58.433.974		
		30				TITLUL III DOBANZI			20.000.000	14.863.700	14.726.589	14.726.589	14.726.589		14.760.500		
		30	01			Dobanzi aferente datoriei publice interne			20.000.000	14.863.700	14.726.589	14.726.589	14.726.589		14.760.500		
		30	01	01		Dobanzi aferente datoriei publice interne directe			20.000.000	14.863.700	14.726.589	14.726.589	14.726.589		14.760.500		
5002		40				TITLUL IV SUBVENTII			30.000.000	30.672.581	30.000.000	30.000.000	29.414.880	585.120	29.414.881		
		40	03			Subventii pentru acoperirea diferentelor de pret si tarif			30.000.000	30.672.581	30.000.000	30.000.000	29.414.880	585.120	29.414.881		
5002		50				TITLUL V FONDURI DE REZERVA			1.000.000	30.672.581	30.000.000	30.000.000	29.414.880	585.120	29.414.881		



78

Capi- tol	Sub- cupi- tol	Pa- ra- graf	Gr- pa / Titlu	Ar- di- col	Ali- nc- at	Denumire indicator	Credite de angajament		Credite bugetare		Anajamente legale	Plati efectuate	Anajamente legale de platit	Cheltuieli efective	
							initiale	definitive	initiale	definitive					
A							1	2	3	4	5	6	7	8=6-7	9
5002	50	04				Fond de rezerva bugetara la dispozitia autoritatilor locale			1.000.000						
5002	51					TITLUL VI TRANSFERURI INTRE UNITATI ALE ADMINISTRATIEI PUBLICE									
5002	51	01				Transferuri curente	2.127.000		41.105.000	35.832.477	29.152.905	29.152.905	24.002.228	24.002.228	29.152.905
5002	51	01	01			Transferuri curente institutii publice			32.398.000	26.332.477	24.002.228	24.002.228	11.002.228	11.002.228	24.002.228
5002	51	01	46			Transferuri din bugetele locale pentru finantarea cheltuielilor curente din domeniul sanatatii			19.398.000	13.332.477	11.002.228	11.002.228		11.002.228	11.002.228
5002	51	02				Transferuri de capital	2.127.000		13.000.000	13.000.000	13.000.000	13.000.000		13.000.000	13.000.000
5002	51	02	28			Transferari din bugetele locale pentru finantarea cheltuielilor de capital din domeniul sanatatii			8.707.000	9.500.000	5.150.677	5.150.677		5.150.677	5.150.677
5002	51	02	29			Alte transferuri de capital catre institutii publice			7.500.000	7.373.000	4.829.493	4.829.493		4.829.493	4.829.493
5002	55					TITLUL VII ALTE TRANSFERURI									
5002	55	01				A. Transferuri interne									
5002	55	01	12			Investitii ale agentilor economici cu capital de stat	31.452.000		1.207.000	2.127.000	321.184	321.184		321.184	321.184
5002	55	01	63			Finantarea invatamantului particular sau confesional acreditat	31.452.000		46.795.000	48.660.051	46.494.697	46.494.697		46.494.697	46.276.876
5002	55	02				B. Transferuri curente in strainatate (catre organizatii internationale)			46.645.000	48.043.051	45.880.680	45.880.680		45.662.859	45.662.859
5002	55	02	04			Alte transferuri curente in strainatate	31.452.000		30.735.000	32.143.181	30.282.810	30.282.810		30.064.989	30.064.989
5002	56					TITLUL VIII PROIECTE CU FINANTARE DIN FONDURI EXTERNE NERAMBURSABILE (FEN) POSTADERARE	53.163.000		15.910.000	15.899.870	15.597.870	15.597.870		15.597.870	15.597.870
									150.000	617.000	614.017	614.017		614.017	614.017
									150.000	617.000	614.017	614.017		614.017	614.017
									64.272.000	71.103.000	68.052.691	68.052.691		43.558.703	43.558.703
														19.729.412	

Capi- tol	Sub- capi- tol	Pa- ra- graf	Ar- ti- col	Ali- ne- at	Denumire indicator	Credite de angajament		Credite bugetare		Angajamente bugetare	Angajamente legale	Plati efectuate	Angajamente legale de platit	Cheltuieli efective
						initiale	definitive	initiale	definitive					
A						1	2	4		5	6	7	8=6-7	9
5002	56	01			Programe din Fondul European de Dezvoltare Regionala (FEDR)		6.404.000	21.900.000	26.104.000	25.704.000	21.812.758	6.579.064	15.233.694	
5002	56	01	03		Cheltuieli neceligibile		6.404.000	21.900.000	26.104.000	25.704.000	21.812.758	6.579.064	15.233.694	
	56	16			Alte facilitati si instrumente postulerare		27.000		27.000					
	56	16	02		Finantarea externa nerambursabila		27.000		27.000					
	56	25			Programul de cooperare elvetiano-roman vizand reducerea disparitatilor economice si sociale in cadrul Uniunii Europene extinse		46.732.000	42.372.000	44.972.000	42.348.691	41.475.357	36.979.639	4.495.718	
5002	56	25	01		Finantarea nationala		7.013.000	6.356.000	6.746.000	6.352.303	6.221.303	5.546.920	674.383	
	56	25	02		Finantarea externa nerambursabila		39.719.000	36.016.000	38.226.000	35.996.388	35.254.054	31.432.719	3.821.335	
	57				TITLUL VIII ASISTENTA SOCIALA			77.508.000	80.253.491	78.842.390	78.834.515	78.824.403	10.112	75.910.413
	57	02			Ajutoare sociale			77.508.000	80.253.491	78.842.390	78.834.515	78.824.403	10.112	75.910.413
	57	02	01		Ajutoare sociale in numerar			26.545.000	27.028.342	26.804.478	26.804.475	26.802.830	1.645	26.804.023
	57	02	02		Ajutoare sociale in natura			50.404.000	52.481.000	51.653.727	51.645.855	51.637.388	8.467	48.719.905
	57	02	03		Tichete de cresa si tichete sociale pentru gradinita			17.000	17.000	6.000	6.000	6.000		8.300
5002	57	02	05		Suport alimentar			542.000	727.149	378.185	378.185	378.185		378.185
	58				TITLUL X PROIECTE CU FINANTARE DIN FONDURI EXTERNE NERAMBURSABILE									
					CADRULUI FINANCIAR 2014-2020									
5002	58	01			Programe din Fondul European de Dezvoltare Regionala (FEDR)		1.050.409.296	61.679.000	103.225.296	92.450.299	87.981.161	63.473.709	24.507.452	111.088
5002	58	01	01		Finantarea nationala		1.049.192.000	60.710.000	101.866.000	92.307.287	87.838.149	63.330.697	24.507.452	5.969
	58	01	02		Finantarea externa nerambursabila		179.042.000	9.245.000	16.288.000	14.444.990	13.350.166	9.658.418	3.691.748	896
	58	01	03		Cheltuieli neceligibile		870.050.000	51.465.000	85.478.000	77.862.297	74.487.983	53.672.279	20.815.704	5.073
5002	58	02			Programe din Fondul Social European (FSE)			800.000	1.217.296		1.012	1.012		1.012
	58	02	01		Finantarea nationala			144.000	206.595		152	152		152

48

Capi- tol	Sub- capi- tol	Pa- ra- gra- ful	Ar- ti- col	Al- ne- at	Denumire indicator	Credite de angajament		Credite bugetare		Angajamente legale	Plati efectuate	Angajamente legale de platit	Cheltuieli efective		
						initiale	definitive	initiale	definitive						
A					B		1	2	3	4	5	6	7	8=6-7	9
5002	58	02	02		Finantarea externa nerambursabila	1.010.701		656.000	1.010.701	860	860		860		860
	58	15			Alte programe comunitare finantate in perioada 2014-2020			142.000	142.000	142.000	142.000		142.000		104.107
5002	58	15	02		Finantare externa nerambursabila			142.000	142.000	142.000	142.000		142.000		104.107
	58	16			Alte facilitati si instrumente postaderare			27.000							
5002	58	16	02		Finantare externa nerambursabila			27.000							
	59				TITLUL XI ALTE CHELTUIELI			15.902.000	13.583.187	12.246.909	12.232.513		12.188.752	43.761	12.208.590
	59	01			Burse			11.618.000	11.375.500	10.862.305	10.860.014		10.823.853	36.161	10.813.786
	59	40			Sume aferente persoanelor cu handicap neincadrate			4.284.000	2.207.687	1.384.604	1.372.499		1.364.899	7.600	1.394.804
5002	70				CHELTUIELI DE CAPITAL		593.526.000	210.741.000	194.226.052	156.643.418	126.774.241		68.986.988	57.787.253	98.463.587
	71				TITLUL XIII ACTIVE NEFINANCIARE		593.526.000	210.741.000	194.226.052	156.643.418	126.774.241		68.986.988	57.787.253	98.463.587
	71	01			Active fixe		593.526.000	210.741.000	194.226.052	156.643.418	126.774.241		68.986.988	57.787.253	98.463.587
	71	01	01		Construcții		41.212.000	18.445.000	19.667.000	13.558.941	6.990.888		5.009.192	1.981.696	550.544
	71	01	02		Masini, echipamente si mijloace de transport		3.354.907	2.764.000	3.259.307	3.128.798	3.091.529		2.320.885	770.644	1.203.609
5002	71	01	05		Mobilier, aparatura birouca si alte active corporale		7.364.572	1.323.000	7.460.172	7.237.731	7.108.139		7.072.328	35.811	558.033
5002	71	01	30		Alte active fixe (inclusiv reparatii capitale)		541.594.521	188.209.000	163.839.573	132.717.948	109.583.685		54.584.583	54.999.102	96.151.401
5002	79				OPERATIUNI FINANCIARE			17.979.000	17.979.000	17.979.000	17.979.000		17.976.790	2.210	17.976.790
	81				TITLUL XVII RAMBURSARI DE CREDITE			17.979.000	17.979.000	17.979.000	17.979.000		17.976.790	2.210	17.976.790
	81	02			Rambursari de credite interne			17.979.000	17.979.000	17.979.000	17.979.000		17.976.790	2.210	17.976.790
	81	02	05		Rambursari de credite aferente datoriei publice interne locale			17.979.000	17.979.000	17.979.000	17.979.000		17.976.790	2.210	17.976.790
5002	84				PLATI EFECTUATE IN ANII PRECEDENTI SI RECUPERATE IN ANUL CURENT			17.979.000	17.979.000	17.979.000	17.979.000		17.976.790	2.210	17.976.790
								-5.318.579	-5.318.579	-5.318.579	-5.318.579		-5.318.579		-5.318.579





28

Capi- tol	Sub- capitol	Pa- ra- graf	Gru- pa / Titlu	Ar- ti- col	Al- ne- at	Denumire indicator	Credite de angajament		Credite bugetare		Angajamente bugetare	Angajamente legale	Plati efectuate	Angajamente legale de platit	Cheltuieli efective
							initiale	definitive	initiale	definitive					
A							1	2	3	4	5	6	7	8=6-7	9
5102	20	11				B									
						Carti, publicatii si materiale documentare	150.000		150.000	127.452	127.452	124.197	3.255	127.452	
5102	20	13				Pregatire profesionala	200.000		220.000	153.533	153.533	153.533		153.941	
						Cheltuieli judiciare si extrajudiciare derivate din actiuni in reprezentarea intereselor statului, potrivit dispozitiilor legale	250.000		230.000	213.099	213.099	135.749	77.350	142.652	
5102	20	30				Alte cheltuieli	55.512.000		59.295.843	54.579.102	54.579.102	47.741.517	6.837.585	52.408.014	
						Rectama si publicitate	800.000		700.000	539.964	539.964	476.800	63.164	539.964	
						Protocol si reprezentare	800.000		1.200.000	1.097.040	1.097.040	1.073.700	23.340	1.095.379	
						Alte cheltuieli cu bunuri si servicii	53.912.000		57.395.843	52.942.098	52.942.098	46.191.017	6.751.081	50.772.671	
						TITLUL VII ALTE TRANSFERURI	150.000		617.000	614.017	614.017	614.017		614.017	
						B. Transferuri curente in strainatate ( catre organizatii internationale)	150.000		617.000	614.017	614.017	614.017		614.017	
5102	55	02				Alte transferuri curente in strainatate	150.000		617.000	614.017	614.017	614.017		614.017	
						TITLUL VIII PROIECTE CU FINANTARE DIN FONDURI EXTERNE NERAMBURSABILE (FEN)									
						POSTADERARE		27.000	27.000	27.000	27.000	27.000		27.000	
5102	56	16				Alte facilitati si instrumente postaderare		27.000	27.000	27.000	27.000	27.000		27.000	
						Finantarea externa nerambursabila		27.000	27.000	27.000	27.000	27.000		27.000	
						TITLUL X PROIECTE CU FINANTARE DIN FONDURI EXTERNE NERAMBURSABILE									
						CADRULUI FINANCIAR 2014-2020		1.621.296	1.621.296	1.621.296	1.621.296	1.621.296		1.621.296	
5102	58	01				Programa din Fondul European de Dezvoltare Regionala (FEDR)		404.000	404.000	404.000	404.000	404.000		404.000	
						Finantarea nationala		61.000	61.000	61.000	61.000	61.000		61.000	
5102	58	01				Finantarea externa nerambursabila		343.000	343.000	343.000	343.000	343.000		343.000	
						Finantarea externa nerambursabila		343.000	343.000	343.000	343.000	343.000		343.000	



Capi- tol	Sub- capitol	Pa- ra- graf	Gru- pa / Titlu	Ar- ticol	Ali- ne- at	Denumire indicator	Credite de angajament		Credite bugetare		Angajamente legale	Plati efectuate	Angajamente legale de platit	Cheltuieli efective	
							initiale	definitive	initiale	definitive					
A						B	1	2	3	4	5	6	7	8-6-7	9
5102		85	01	02		Plati efectuate in anul precedent si recuperate in anul curent (SD)									
5402			01			ALTE SERVICII PUBLICE GENERALE			7.500.000	-3.178	5.530.735	5.490.735	244.382	5.297.295	
			10			CHELTUIELI CURENTE			7.500.000	6.500.000	5.530.735	5.490.735	244.382	5.297.295	
			10	01		TITLUL I CHELTUIELI DE PERSONAL			5.000.000	5.000.000	4.219.069	4.219.069		4.225.877	
			10	01	01	Cheltuieli salariale in bani			4.698.000	4.686.500	4.078.928	4.078.928		4.132.012	
			10	01	01	Salarii de baza			4.621.000	4.609.500	4.028.917	4.028.917		4.068.542	
			10	01	06	Alte sporuri			12.000	12.000	329	329		566	
			10	01	13	Drepturi de delegare			4.000	4.000					
			10	01	17	Indemnizatii de hrana									
			10	01	30	Alte drepturi salariale in bani			61.000	61.000	49.682	49.682		10.558	
			10	02		Cheltuieli salariale in natura			6.000	17.500	1.750	1.750		52.346	
			10	02	06	Vouchere de vacanta			6.000	17.500	1.750	1.750		1.250	
			10	03		Contributii			296.000	296.000	138.391	138.391		1.250	
			10	03	01	Contributii de asigurari sociale de stat			41.000	41.000	35.722	35.722		92.615	
5402		10	03	02		Contributii de asigurari de somaj			2.000	2.000	1.120	1.120			
		10	03	03		Contributii de asigurari sociale de sanatate			16.000	16.000	13.530	13.530			
5402		10	03	04		Contributii de asigurari pentru accidente de munca si boli profesionale			1.000	1.000	340	340			
5402		10	03	06		Contributii pentru concedii si indemnizatii			71.000	71.000	2.922	2.922			
5402		10	03	07		Contributia asiguratorie pentru munca			165.000	165.000	84.757	84.757			
		20				TITLUL II BUNURI SI SERVICII			1.453.000	1.453.000	1.229.770	1.229.770		244.382	
		20	01			Bunuri si servicii			95.000	90.000	1.368	1.368			
		20	01	30		Alte bunuri si servicii pentru intretinere si functionare			95.000	90.000	1.368	1.368			



Capi- tol	Sub- capi- tol	Pa- ra- graf	Gru- pa / Titlu	Ar- ti- col	Ali- ne- at	Denumire indicator	Credite de angajament		Credite bugetare		Angajamente bugetare	Angajamente legale	Plati efectuate	Angajamente legale de platit	Cheltuieli efective
							initiale	definitive	initiale	definitive					
A						1		4		5	6	7	8=6-7		9
B															
5402	20	06	06	01		Deplasari, detasari, transferari	65.000	70.000	61.939	61.939	61.939	61.639	61.939	61.639	
	20	06	01			Deplasari interne, detasari, transferari	65.000	70.000	61.939	61.939	61.939	61.639	61.939	61.639	
	20	13				Pregatire profesionala	20.000	20.000	18.300	18.300	18.300	18.301	18.300	18.301	
	20	30				Alte cheltuieli	1.273.000	1.273.000	1.188.163	1.188.163	1.148.163	947.463	244.382	947.463	
	20	30	30			Alte cheltuieli cu bunuri si servicii	1.273.000	1.273.000	1.188.163	1.188.163	1.148.163	947.463	244.382	947.463	
	50					TITLUL V FONDURI DE REZERVA	1.000.000								
	50	04				Fond de rezerva bugetara la dispozitia autoritatilor locale	1.000.000								
5402	59		59	40		TITLUL XI ALTE CHELTUIELI	47.000	47.000	41.896	41.896	41.896	42.647	41.896	42.647	
	59	40				Suma aferente persoanelor cu handicap neincadrate	47.000	47.000	41.896	41.896	41.896	42.647	41.896	42.647	
5502						TRANZACȚII PRIVIND DATORIA PUBLICA SI IMPRUMUTURI	20.500.000	15.363.700	15.226.589	15.226.589	15.124.714	15.158.625	101.875	15.158.625	
	01					CHELTUIELI CURENTE	20.500.000	15.363.700	15.226.589	15.226.589	15.124.714	15.158.625	101.875	15.158.625	
5502	20		20	24		TITLUL II BUNURI SI SERVICII	500.000	500.000	500.000	500.000	398.125	398.125	101.875	398.125	
	20	24				Comisioane si alte costuri aferente imprumuturilor	500.000	500.000	500.000	500.000	398.125	398.125	101.875	398.125	
5502	20	24	02			Comisioane si alte costuri aferente imprumuturilor interne	500.000	500.000	500.000	500.000	398.125	398.125	101.875	398.125	
5502	30		30	01		TITLUL III DOBANZI	20.000.000	14.863.700	14.726.589	14.726.589	14.726.589	14.760.500	101.875	14.760.500	
	30	01				Dobanzi aferente datoriei publice interne	20.000.000	14.863.700	14.726.589	14.726.589	14.726.589	14.760.500	101.875	14.760.500	
	30	01	01			Dobanzi aferente datoriei publice interne directe	20.000.000	14.863.700	14.726.589	14.726.589	14.726.589	14.760.500	101.875	14.760.500	
6000	02					Partea II-a APARARE, ORDINE PUBLICA SI SIGURANTA NATIONALA	27.732.000	29.769.000	26.891.718	26.891.718	25.286.429	24.029.227	1.100.835	24.029.227	
						ORDINE PUBLICA SI SIGURANTA NATIONALA	27.732.000	29.769.000	26.891.718	26.891.718	25.286.429	24.029.227	1.100.835	24.029.227	
6102	01					CHELTUIELI CURENTE	26.423.000	26.723.000	24.835.538	24.835.538	23.894.163	22.552.669	941.375	22.552.669	
	10					TITLUL I CHELTUIELI DE PERSONAL	22.000.000	22.800.000	22.523.087	22.523.087	22.523.087	22.698.269		22.698.269	

Capi- tol	Sub- capi- tol	Pa- ra- graf	Gru- pa / Titlu	Ar- ti- col	Al- ne- at	Denumire indicator	Credite de angajament		Credite bugetare		Angajamente bugetare	Angajamente legale	Plati efectuate	Angajamente legale de platit	Cheltuieli efective
							initiale	definitive	initiale	definitive					
A							1	2	3	4	5	6	7	8=6-7	9
B															
6102	10	01				Cheltuieli salariale in bani	16.995.000		16.995.000	18.593.300	18.486.434	18.486.434	18.486.434	18.859.196	
	10	01	01			Salarii de baza	16.405.000		17.932.300	17.885.567	17.885.567	17.885.567	17.885.567	18.264.243	
	10	01	06			Alte sponsorii	355.000		456.000	427.685	427.685	427.685	427.685	444.925	
	10	01	13			Drepturi de delegare	3.000		3.000						
	10	01	30			Alte drepturi salariale in bani	232.000		202.000	173.182	173.182	173.182	173.182	160.028	
	10	02				Cheltuieli salariale in natura	3.860.000		3.542.700	3.392.914	3.392.914	3.392.914	3.392.914	3.399.252	
	10	02	02			Norme de hrana	3.800.000		3.430.000	3.370.614	3.370.614	3.370.614	3.370.614	3.395.152	
	10	02	06			Vouchere de vacanta	60.000		112.700	22.300	22.300	22.300	22.300	4.100	
	10	03				Contributii	1.145.000		664.000	643.739	643.739	643.739	643.739	429.821	
	10	03	01			Contributii de asigurari sociale de stat	250.000		190.000	186.159	186.159	186.159	186.159	4.616	
6102	10	03	02			Contributii de asigurari de somaj	8.000		8.000	5.786	5.786	5.786	5.786	146	
	10	03	03			Contributii de asigurari sociale de sanatate	83.000		63.000	61.305	61.305	61.305	61.305	1.519	
6102	10	03	04			Contributii de asigurari pentru accidente de munca si boli profesionale	3.000		2.000	1.066	1.066	1.066	1.066	44	
6102	10	03	06			Contributii pentru concedii si indemnizatii	349.000		9.000	3.616	3.616	3.616	3.616	248	
	10	03	07			Contributia asiguratorie pentru munca	452.000		392.000	385.807	385.807	385.807	385.807	423.248	
6102	20					TITLUL II BUNURI SI SERVICII	4.283.000		3.773.000	2.167.465	2.167.285	2.167.285	2.167.285	705.398	
	20	01				Bunuri si servicii	1.713.000		1.763.000	1.026.377	1.026.197	1.026.197	1.026.197	617.435	
	20	01	03			Incalzit, iluminat si forta motrica	50.000		50.000	6.729	6.729	6.729	6.729	6.729	
	20	01	05			Carburanti si lubrifianti	350.000		350.000	286.173	286.173	286.173	286.173	286.173	
	20	01	06			Piese de schimb	300.000		300.000	205.208	205.208	205.208	205.208	128.534	
	20	01	08			Posta, telecomunicatii, radio, tv, internet	130.000		130.000	3.983	3.983	3.983	3.983	3.983	
6102	20	01	09			Materiale si prestari de servicii cu caracter functional	330.000		430.000	384.149	384.149	384.149	384.149	127.188	

Capi- fol	Sub- capi- fol	Pa- ra- graf	Gru- pa / Titlu col	Al- ta- re	Denumire indicator	Credite de angajament		Credite bugetare		Angajamente bugetare	Angajamente legale	Plati efectuate	Angajamente legale de platit	Cheltuieli efective
						initiale	definitive	initiale	definitive					
A						1	2	3	4	5	6	7	8-6-7	9
6102	20	01	30		Alte bunuri si servicii pentru intretinere si functionare			553.000	503.000	140.135	140.135	118.507	21.628	118.189
6102	20	05	01		Bunuri de natura obiectelor de inventar			1.850.000	1.850.000	1.009.303	1.009.303	537.365	471.938	18.224
	20	05	01		Uniforme si echipament			1.600.000	1.600.000	902.048	902.048	449.313	452.735	18.224
	20	05	30		Alte obiecte de inventar			250.000	250.000	107.255	107.255	88.052	19.203	46.823
	20	06	01		Deplasari, detasari, transferari			105.000	105.000	86.869	86.869	46.730	40.139	46.823
	20	06	01		Deplasari interne, detasari, transferari			105.000	105.000	86.869	86.869	46.730	40.139	46.823
	20	13			Pregatire profesionala			105.000	55.000	44.916	44.916	22.916	22.000	22.916
	20	30			Alte cheltuieli			510.000	510.000					149.002
	20	30			Alte cheltuieli cu bunuri si servicii			140.000	150.000	145.166	145.166	145.166	145.166	149.002
	59	40			TITLUL XI ALTE CHELTUIELI			140.000	150.000	145.166	145.166	145.166	145.166	149.002
	59	40			Sume aferente persoanelor cu handicap neincadrate		3.046.000	1.309.000	3.046.000	2.056.000	1.551.726	1.392.266	159.460	476.558
6102	70				CHELTUIELI DE CAPITAL		3.046.000	1.309.000	3.046.000	2.056.000	1.551.726	1.392.266	159.460	476.558
	71	01			TITLUL XIII ACTIVE NEFINANCIARE		3.046.000	1.309.000	3.046.000	2.056.000	1.551.726	1.392.266	159.460	476.558
	71	01			Active fixe		3.046.000	1.309.000	3.046.000	2.056.000	1.551.726	1.392.266	159.460	476.558
	71	01	02		Masini, echipamente si mijloace de transport		772.000	700.000	772.000	772.000	771.209	771.209		
6102	71	01	30		Alte active fixe (inclusiv reparatii capitale)		2.274.000	609.000	2.274.000	1.284.000	780.517	621.057	159.460	476.558
6500	02				Partea III-a CHELTUIELI SOCIAL-CULTURALE		296.303.000	303.486.000	320.990.475	288.698.113	280.829.574	263.934.322	16.895.252	235.887.222
6502	01				INVATAMANT		184.686.000	105.565.000	125.746.348	112.025.398	107.563.846	102.543.693	5.020.153	86.719.516
	20				CHELTUIELI CURENTE		123.523.000	96.352.000	109.517.578	97.152.270	96.399.921	92.609.681	3.790.240	84.436.222
	20				TITLUL II BUNURI SI SERVICII		44.444.000	44.444.000	57.306.030	49.477.917	49.227.465	49.227.465		44.963.613
	20	01			Bunuri si servicii		25.537.000	25.537.000	31.933.325	29.404.214	29.294.209	29.294.209		29.553.234
	20	01	01		Furnituri de birou		647.000	688.132	644.685	644.422	644.422	644.422		638.848
	20	01	02		Material pentru curatenie		1.184.000	1.458.034	1.396.291	1.396.291	1.394.576	1.394.576		1.476.513
	20	01	03		Incalzit, iluminat si forta motrica		11.444.000	13.429.767	12.144.914	12.057.048	12.057.048	12.057.048		12.163.632



Capi- toi	Sub- capi- toi	Pa- ra- graf	Gr- pa / Titlu	Ar- ti- col	Al- ne- at	Denumire indicator	Credite de angajament		Credite bugetare		Angajamente legale	Plati efectuate	Angajamente legale de platit	Cheltuieli efective	
							initiale	definitive	initiale	definitive					
A							1	2	3	4	5	6	7	8=6-7	9
B															
6502			20	30		derivate din actiuni in reprezentarea intereselor statului, potrivit dispozitiilor legale			4.000	1.000	2.347.243	2.347.243		2.324.208	
			20	30	01	Alte cheltuieli	4.276.000		2.611.376	5.754	5.754			5.755	
			20	30	04	Reclama si publicitate	13.000		7.700	1.433.386	1.433.386			1.433.386	
			20	30	04	Chirii	1.487.000		1.448.784	908.103	908.103			885.067	
			20	30	30	Alte cheltuieli cu bunuri si servicii	2.776.000		1.154.892	15.597.870	15.597.870			15.597.870	
			55			TITLUL VII ALTE TRANSFERURI	15.910.000		15.899.870	15.597.870	15.597.870			15.597.870	
			55	01		A. Transferuri interne	15.910.000		15.899.870	15.597.870	15.597.870			15.597.870	
			55	01	63	Finantarea invatamanului particular sau profesional acreditat	15.910.000		15.899.870	15.597.870	15.597.870			15.597.870	
6502			56			TITLUL VIII PROIECTE CU FINANTARE DIN FONDURI EXTERNE NERAMBURSABILE (FEN)									
						POSTADERARE	6.072.000	6.072.000	6.072.000	6.048.691	6.048.691	3.854.616	2.194.075		
6502			56	25		Programul de cooperare elviciano-roman vizand reducerea disparitatilor economice si sociale in cadrul Uniunii Europene extinse		6.072.000	6.072.000	6.048.691	6.048.691	3.854.616	2.194.075		
			56	25	01	Finantarea nationala	911.000	911.000	911.000	907.303	907.303	578.167	329.136		
			56	25	02	Finantarea externa nerambursabila	5.161.000	5.161.000	5.161.000	5.141.388	5.141.388	3.276.449	1.864.939		
			57			TITLUL VIII ASISTENTA SOCIALA	13.144.000		14.136.491	12.965.220	12.957.345	12.947.233	10.112	12.984.060	
			57	02		Ajutoare sociale	13.144.000		14.136.491	12.965.220	12.957.345	12.947.233	10.112	12.984.060	
			57	02	01	Ajutoare sociale in numerar	2.198.000		2.068.342	2.001.111	2.001.108	1.999.463	1.645	2.000.656	
			57	02	02	Ajutoare sociale in natura	10.404.000		11.341.000	10.585.924	10.578.052	10.569.585	8.467	10.605.219	
			57	02	05	Suport alimentar	542.000		727.149	378.185	378.185	378.185		378.185	
			58			TITLUL X PROIECTE CU FINANTARE DIN FONDURI EXTERNE NERAMBURSABILE CADRULUI FINANCIAR 2014-2020	117.451.000		4.130.000	2.120.000	1.640.374	98.082	1.542.292		





15

Capi- tol	Sub- cap- tol	Pa- ra- graf	Gr- pa / Titlu	Ar- ti- col	Ali- ne- at	Denumire indicator	Credite de angajament		Credite bugetare		Angajamente legale	Plati efectuate	Angajamente legale de platit	Cheltuieli efective
							1	2	3	4				
			A			B								
						caracter functional								
6602			20	01	30	Alte bunuri si servicii pentru intretinere si functionare			30.000	28.000	20.404	20.404	8=6-7	20.404
						Medicamente si materiale sanitare			49.000	34.000	21.164	21.164		21.164
6602			20	04	01	Medicamente			396.000	328.000	292.980	292.980		292.776
						Materiale sanitare			150.000	128.000	112.917	112.917		106.767
						Reactivi			190.000	190.000	180.063	180.063		168.005
						Dezinfectanti			25.000	5.000				12.627
						Bunuri de natura obiectelor de inventar			31.000	5.000				5.377
						Uniforme si echipament			146.000	98.000	80.816	80.816		3.377
						Alte obiecte de inventar			10.000	2.000				
						Deplasari, detasari, transferari			136.000	96.000	80.816	80.816		3.377
						Deplasari interne, detasari, transferari			7.000	7.000	5.385	5.385		5.385
						Pregatite profesionala			7.000	7.000	5.385	5.385		5.385
						Alte cheltuieli			20.000	25.000	24.074	24.074		24.074
						Alte cheltuieli cu bunuri si servicii			29.000	9.000	4.410	4.410		4.410
						TITLUL VI TRANSFERURI INTRE UNITATI ALE ADMINISTRATIEI PUBLICE			20.500.000	20.373.000	17.829.493	17.829.493		17.829.493
6602			51	01		Transferuri curente			13.000.000	13.000.000	13.000.000	13.000.000		13.000.000
						Transferuri din bugetele locale pentru finantarea cheltuielilor curente din domeniul sanatatii								
6602			51	02		Transferuri de capital			13.000.000	13.000.000	13.000.000	13.000.000		13.000.000
						Transferuri din bugetele locale pentru finantarea cheltuielilor de capital din domeniul sanatatii			7.500.000	7.373.000	4.829.493	4.829.493		4.829.493
6602			51	02	28	Transferuri din bugetele locale pentru finantarea cheltuielilor de capital din domeniul sanatatii								
						TITLUL VIII PROIECTE CU FINANTARE DIN FONDURI EXTERNE NERAMBURSABILE (FEN)			7.500.000	7.373.000	4.829.493	4.829.493		4.829.493





Capi- tol	Sub- capi- tol	Pa- ra- graf	Gr- pa / Titlu	Ar- ti- col	Ali- ne- at	Denumire indicator	Credite de angajament		Credite bugetare		Angajamente legale	Plati efectuate	Angajamente legale de platit	Cheltuieli efective	
							initiale	definitive	initiale	definitive					
A						B	1	2	3	4	5	6	7	8-6-7	9
						caracter functional			16.000.000	17.040.000	16.926.444	13.040.283	3.886.161	13.029.134	
6702	20	01	30			Alte bunuri si servicii pentru intretinere si functionare			1.837.000	1.169.000	1.146.975	709.727	437.248	942.472	
6702	20	05	30			Bunuri de natura obiectelor de inventar			1.000.000	1.840.000	1.795.202	1.080.893	714.309	1.080.893	
						Alte obiecte de inventar			1.000.000	1.840.000	1.827.168	1.080.893	714.309	1.080.893	
						TITLUL VI TRANSFERURI INTRE UNITATI ALE ADMINISTRATIEI PUBLICE			4.353.000	4.936.477	2.535.662	2.535.662		2.535.662	
6702	51	01				Transferuri curente		1.477.000	3.796.000	3.459.477	2.355.909	2.355.909		2.355.909	
						Transferuri catre institutiile publice			3.796.000	3.459.477	2.355.909	2.355.909		2.355.909	
						Transferuri de capital		1.477.000	3.796.000	3.459.477	2.355.909	2.355.909		2.355.909	
						Alte transferuri de capital catre instituti publice			557.000	1.477.000	179.753	179.753		179.753	
6702	58					TITLUL X PROIECTE CU FINANTARE DIN FONDURI EXTERNE NERAMBURSABILE			557.000	1.477.000	179.753	179.753		179.753	
						CADRULUI FINANCIAR 2014-2020			1.990.000	4.990.000	4.250.000	934.585	2.483.451	1.976.848	
6702	58	01				Programe din Fondul European de Dezvoltare Regionala (FEDR)		45.520.000	1.990.000	4.990.000	3.418.036	934.585	2.483.451	1.976.848	
						Finantarea nationala		45.520.000	1.990.000	4.990.000	3.418.036	934.585	2.483.451	1.976.848	
6702	58	01	01			Finantarea externa nerambursabila		6.828.000	300.000	749.000	510.630	138.112	372.518	1.976.848	
						Cheltuieli neeligibile		38.592.000	1.690.000	4.141.000	2.907.406	796.473	2.110.933	1.976.848	
						CHETUIELI DE CAPITAL		100.000		100.000				1.976.848	
						TITLUL XIII ACTIVE NEFINANCIARE		19.645.000	6.298.000	8.677.000	5.855.000	4.383.919	1.707.707	2.676.212	1.976.848
						Active fixe		19.645.000	6.298.000	8.677.000	5.855.000	4.383.919	1.707.707	2.676.212	
						Alte active fixe (inclusiv reparatii capitale)		19.645.000	6.298.000	8.677.000	5.855.000	4.383.919	1.707.707	2.676.212	
6702	79					OPERATIUNI FINANCIARE			11.159.000	11.159.000	11.159.000	11.158.606	394	1.976.848	
						TITLUL XVII RAMBURSARI DE CREDITE			11.159.000	11.159.000	11.159.000	11.158.606	394	1.976.848	
						Rambursari de credite interne			11.159.000	11.159.000	11.159.000	11.158.606	394	1.976.848	



29

Capi- tot	Sub- capitol	Pa- ra- graf	Gr- pa / Titlu	Ar- ti- col	Al- ne- at	Denumire indicator	Credite de angajament		Credite bugetare		Angajamente legale	Plati efectuate	Angajamente legale de platit	Cheltuieli efective
							1 initiale	2 definitive	3 initiale	4 definitive				
			A			B								
						sanatale								
6802	10	03	04			Contributii de asigurari pentru accidente de munca si boli profesionale			134.000	134.000	134.000	133.074	8-6-7	9
6802	10	03	06			Contributii pentru concedii si indemnizatii			5.000	5.000	5.000	4.297	703	
6802	10	03	07			Contributia asiguratorie pentru munca			31.000	31.000	31.000	29.087	1.913	-7.697
6802	10	03	08			Contributii platite de angajator in numele angajatului			1.059.000	1.059.000	1.059.000	899.349	159.651	999.579
6802	20					TITLUL II BUNURI SI SERVICII								
	20	01				Bunuri si servicii			13.377.000	9.604.818	7.853.606	7.794.174	59.432	7.281.657
	20	01	01			Furnituri de birou			2.468.000	2.665.000	2.024.376	2.004.264	20.112	2.008.767
	20	01	02			Materiale pentru curatenie			180.000	190.000	137.680	137.680		138.433
	20	01	03			Incalzit, iluminat si forta motrica			250.000	410.000	353.695	353.695		319.556
	20	01	04			APA, canal si salubritate			790.000	795.000	621.952	608.279	13.673	590.319
	20	01	05			Carburanti si lubrifianti			215.000	220.000	207.416	205.557	1.859	205.370
	20	01	06			Piese de schimb			61.000	58.000	19.645	19.645		43.215
	20	01	08			Posta, telecomunicatii, radio, tv, internet			31.000	46.000	34.549	31.754	2.795	38.165
6802	20	01	09			Materiale si prestari de servicii cu caracter functional			175.000	175.000	150.000	150.000		152.206
6802	20	01	30			Alte bunuri si servicii pentru intretinere si functionare			423.000	366.000	218.449	218.449		226.287
6802	20	02				Reparatii curente			343.000	405.000	280.990	279.205	1.785	295.216
	20	03				Hrana			700.000	850.000	689.316	689.316		689.316
	20	03	01			Hrana pentru oameni			2.940.000	1.885.000	1.652.748	1.652.748		1.688.574
	20	04				Medicamente si materiale sanitare			2.940.000	1.885.000	1.652.748	1.652.748		1.688.574
	20	04	01			Medicamente			121.000	139.000	87.509	87.509		77.970
	20	04	02			Materiale sanitare			42.000	32.000	14.953	14.953		13.528
	20	04	02						30.000	55.000	27.856	27.856		25.929

42

Capi- tol	Sub- capi- tol	Pa- ra- graf	Gr- pa / Titlu	Ar- ti- col	Al- ne- at	Denumire indicator	Credite de angajament		Credite bugetare		Angajamente legale	Plati efectuate	Angajamente legale de platit	Cheltuieli efective	
							initiale	definitive	initiale	definitive					
A							1	2	3	4	5	6	7	8=6-7	9
B															
6802			20 04 04			Dezinfectanti			49.000	52.000	44.700	44.700	44.700	38.513	
			20 05			Bunuri de natura obiectelor de inventar			941.000	1.084.000	908.534	908.534	908.534	308.487	
			20 05 01			Uniforme si echipament			76.000	156.000	94.567	94.567	94.567	9.383	
			20 05 03			Lenjerie si accesorii de pat			180.000	90.000	70.209	70.209	70.209	60.537	
			20 05 30			Alte obiecte de inventar			685.000	838.000	743.758	743.758	743.758	298.567	
			20 06			Deplasari, detasari, transferari			135.000	233.000	188.487	188.487	188.487	188.487	
			20 06 01			Deplasari interne, detasari, transferari			105.000	203.000	183.097	183.097	183.097	183.097	
			20 06 02			Deplasari in strainatate			30.000	30.000	5.390	5.390	5.390	5.390	
			20 11			Carti, publicatii si materiale documentare			60.000	60.000	50.217	50.217	50.217	45.925	
6802			20 13			Pregatire profesionala			242.000	157.000	99.522	99.522	99.522	99.522	
			20 14			Protectia muncii			22.000	27.000	14.485	14.485	14.485	14.485	
			20 25			Cheltuieli judiciare si extrajudiciare derivate din actiuni in reprezentarea intereselor statului, potrivit dispozitiilor legale			10.000	9.000	3.482	3.482	3.482	3.542	
6802			20 30			Alte cheltuieli			5.738.000	2.495.818	2.134.930	2.095.610	2.095.610	2.096.582	
			20 30 01			Reclama si publicitate			8.000	21.000	3.579	3.579	3.579	3.659	
			20 30 02			Protocol si reprezentare			20.000	38.000	7.669	7.669	7.669	14.669	
			20 30 04			Chirii			187.000	117.000	109.638	109.638	109.638	109.638	
			20 30 30			Alte cheltuieli cu bunuri si servicii			5.523.000	2.319.818	2.014.044	1.974.724	1.974.724	1.968.616	
			51			TITLUL VI TRANSFERURI INTRE UNITATI ALE ADMINISTRATIEI PUBLICE			650.000	10.523.000	8.787.750	8.787.750	8.787.750	8.787.750	
6802			51 01			Transferuri curente			15.602.000	9.873.000	8.646.319	8.646.319	8.646.319	8.646.319	
			51 01 01			Transferuri catre institutiile publice			15.602.000	9.873.000	8.646.319	8.646.319	8.646.319	8.646.319	
			51 02			Transferuri de capital			650.000	650.000	141.431	141.431	141.431	141.431	
			51 02 29			Alte transferuri de capital catre instituti publice			650.000	650.000	141.431	141.431	141.431	141.431	



Capi- tol	Sub- capi- tol	Pa- ra- graf	Gru- pa / Titlu	Ar- ti- col	Ali- ne- at	Denumire indicator	Credite de angajament			Credite bugetare		Angajamente legale	Plati efectuate	Angajamente legale de platit	Cheltuieli efective	
							initiale	definitive	3	initiale	definitive					
A							1	2	3	4	5	6	7	8=6-7	9	
B																
6802			84			(inclusiv reparatii cupitale) PLATI EFECTUATE IN ANII PRECEDENTI SI RECUPERATE IN ANUL CURENT	717.000	508.033.000	191.626.000	191.259.000	341.183	341.183	341.183	40.048.857	280.582	
6802			85			Titlu XIX PLATI EFECTUATE IN ANII PRECEDENTI SI RECUPERATE IN ANUL CURENT		490.418.000	116.926.000	-67.818	-67.818	-67.818	-67.818	25.833.756		
6802			85	01		Plati efectuate in anii precedenti si recuperate in anul curent		338.926.000	64.910.000	-67.818	-67.818	-67.818	-67.818	14.104.606		
6802			85	01	01	Plati efectuate in anii precedenti si recuperate in anul curent (SF)			24.500.000	-67.818	-67.818	-67.818	-67.818	8.352.770		
7000	02					Partea IV-a SERVICII SI DEZVOLTARE PUBLICA, LOCUINTE, MEDIU SI APE			116.926.000	179.950.738	160.026.842	160.026.842	119.977.985	49.458.099	161.958.467	
7002			01			LOCUINTE, SERVICII SI DEZVOLTARE PUBLICA CHELTUIELI CURENTE			64.910.000	78.888.315	67.896.394	67.896.394	67.797.377	14.104.606	118.422.060	
			20			TITLUL II BUNURI SI SERVICII			24.500.000	33.889.315	31.332.863	31.332.863	22.980.093	8.352.770	25.015.920	
			20	01		Bunuri si servicii			12.000.000	18.805.000	18.674.816	18.674.816	15.312.192	3.362.624	15.391.393	
			20	01	03	Incalzit, iluminat si forta motrica			8.500.000	13.600.000	13.600.000	13.600.000	11.508.790	2.091.210	11.266.232	
			20	01	04	Apa, canal si salubritate				25.000	25.000	25.000	11.453	13.547	7.744	
			20	01	30	Alte bunuri si servicii pentru intretinere si functionare										
7002			20	02		Reparatii curente			3.500.000	5.180.000	5.049.816	5.049.816	3.791.949	1.257.867	4.117.417	
			20	02	25	Cheltuieli judiciare si extrajudiciare derivate din actiuni in reprezentarea intereselor statului, potrivit dispozitiilor legale			9.000.000	12.584.315	11.203.521	11.203.521	6.213.375	4.990.146	6.217.805	
7002			55			TITLUL VII ALTE TRANSFERURI			3.500.000	2.500.000	1.454.526	1.454.526	1.454.526		3.406.722	
			55	01		A. Transferuri interne			24.600.000	25.635.000	24.660.000	24.660.000	24.442.179	217.821	24.442.179	
			55	01	12	Investitii ale regiilor autonome si			24.660.000	25.635.000	24.660.000	24.660.000	24.442.179	217.821	24.442.179	

57

Capi- tol	Sub- capitol	Pa- ra- graf	Ar- ti- col	Ali- ne- at	Denumire indicator	Credite de angajament		Credite bugetare		Angajamente legale	Plati efectuate	Angajamente legale de platit	Cheltuieli efective	
						initiale	definitive	initiale	definitive					
A					B	1	2	3	4	5	6	7	8-6-7	9
					societăților comerciale cu capital de stat									
7002	56				TITLUL VIII PROIECTE CU FINANTARE DIN FONDURI EXTERNE NERAMBURSABILE (FEN) POSTADERARE		25.635.000	24.660.000	25.635.000	24.660.000	24.442.179	217.821	24.442.179	
7002	56	01			Programa din Fondul European de Dezvoltare Regionala (FEDR)		13.224.000	6.700.000	12.300.000	9.600.000	5.579.535	2.303.996		
7002	56	01	03		Cheltuieli nedigibile		5.200.000	3.200.000	6.200.000	6.100.000	4.839.534	417.331		
7002	56	01	25		Programul de cooperare cîvetiano-roman vizand reducerea disparitatilor economice si sociale in cadrul Uniunii Europene extinse		5.200.000	3.200.000	6.200.000	6.100.000	4.839.534	417.331		
7002	56	25	01		Finantarea nationala		8.024.000	3.500.000	6.100.000	3.500.000	740.001	1.886.665		
7002	56	25	02		Finantarea externa nerambursabila		1.294.000	525.000	915.000	525.000	111.000	283.000		
7002	58				TITLUL X PROIECTE CU FINANTARE DIN FONDURI EXTERNE NERAMBURSABILE CADRULUI FINANCIAR 2014-2020		6.820.000	2.975.000	5.185.000	2.975.000	629.001	1.603.665		
7002	58	01			Programa din Fondul European de Dezvoltare Regionala (FEDR)		300.067.000	9.050.000	7.064.000	5.163.318	789.981	3.230.019		
7002	58	01	01		Finantarea nationala		300.067.000	9.050.000	7.064.000	5.163.318	789.981	3.230.019		
7002	58	01	02		Finantarea externa nerambursabila		66.671.000	1.358.000	2.058.000	1.259.844	277.800	492.302		
7002	70				CHELTUIELI DE CAPITAL		233.396.000	7.692.000	5.006.000	3.903.474	512.181	2.737.717		
7002	71				TITLUL XIII ACTIVE NEFINANCIARE		151.492.000	48.606.000	39.749.186	37.966.075	12.639.998	11.728.242	68.963.961	
7002	71	01			Active fixe		151.492.000	48.606.000	39.749.186	37.966.075	12.639.998	11.728.242	68.963.961	
7002	71	01	01		Constructii		151.492.000	48.606.000	39.749.186	37.966.075	12.639.998	11.728.242	68.963.961	
7002	71	01	30		Alte active fixe (inclusiv reparatii capitale)		24.012.000	10.345.000	11.567.000	10.652.000	2.102.251	1.981.696	68.963.961	
7002	79				OPERATIUNI FINANCIARE		127.480.000	38.261.000	28.182.186	27.314.075	10.537.747	9.746.546	68.963.961	
								3.410.000	3.410.000	3.410.000	3.409.092	908		



Capi- tol	Sub- capi- tol	P2- ra- graf	Gru- pa / titlu	Ar- ti- col	Ali- ne- at	Denumire indicator	Credite de angajament		Credite bugetare		Angajamente bugetare	Angajamente leگا	Plati efectuate	Angajamente leگا de plati	Cheltuieli efective
							initiale	definitive	initiale	definitive					
A							1	2	3	4	5	6	7	8=6-7	9
7002	81			02		TITLUL XVII RAMBURSARI DE CREDITE			3.410.000	3.410.000	3.410.000	3.410.000	3.409.092	908	
	81			02		Rambursari de credite interne			3.410.000	3.410.000	3.410.000	3.410.000	3.409.092	908	
	81			02	05	Rambursari de credite aferente datoriei publice interne locale			3.410.000		3.410.000	3.410.000	3.409.092	908	
7002	84					PLATI EFECTUATE IN ANII PRECEDENTI SI RECUPERATE IN ANUL CURENT				-2.043.501	-2.043.501	-2.043.501	-2.043.501		
7002	85					Titlul XIX PLATI EFECTUATE IN ANII PRECEDENTI SI RECUPERATE IN ANUL CURENT				-2.043.501	-2.043.501	-2.043.501	-2.043.501		
7002	85			01		Plati efectuate in anii precedenti si recuperate in anul curent				-2.043.501	-2.043.501	-2.043.501	-2.043.501		
7002	85			01	01	Plati efectuate in anii precedenti si recuperate in anul curent (SF)				-1.232.315	-1.232.315	-1.232.315	-1.232.315		
7002	85			01	02	Plati efectuate in anii precedenti si recuperate in anul curent (SD)				-811.186	-811.186	-811.186	-811.186		
7402						PROTECTIA MEDIULUI		17.615.000	74.700.000	71.255.000	69.861.983	66.395.709	52.180.608	14.215.101	43.536.407
	01					CHELTUIELI CURENTE			38.100.000	38.500.219	37.962.202	37.633.186	26.135.504	11.497.682	27.991.966
	20					TITLUL II BUNURI SI SERVICII			38.000.000	38.400.219	37.962.202	37.633.186	26.135.504	11.497.682	27.991.966
	20			01		Bunuri si servicii			38.000.000	38.380.219	37.955.388	37.626.372	26.128.690	11.497.682	27.991.966
	20			01	03	Incalzit, iluminat si forta motrica			1.200.000	900.000	767.903	767.903	522.714	245.189	536.505
	20			01	04	Apa, canal si salubritate			33.800.000	33.000.000	32.736.978	32.407.962	22.495.594	9.912.368	24.260.136
	20			01	09	Materiale si prestari de servicii cu caracter functional			3.000.000	4.480.219	4.450.507	4.450.507	3.110.382	1.340.125	3.195.525
7402	20			05		Bunuri de natura obiectelor de inventar				20.000	6.814	6.814	6.814		
	20			05	30	Alte obiecte de inventar				20.000	6.814	6.814	6.814		
	56					TITLUL VIII PROIECTE CU FINANTARE DIN FONDURI EXTERNE NERAMBURSABILE (FEN) POSTADERARE			100.000						

23

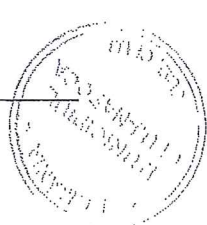
Capi- tol	Sub- capi- tol	Pa- ra- gra- ful	Gru- pa / Titlu	Al- ti- col	Al- ne- at	Denumire indicator	Credite de angajament		Credite bugetare		Angajamente bugetare	Angajamente legale	Plati efectuate	Angajamente legate de platit	Cheltuieli efective
							initiale	definitive	initiale	definitive					
A						1	2	3	4	5	6	7	8=6-7	9	
7402			56	01		Programa din Fondul European de Dezvoltare Regionala (FEDR)			100.000						
7402			56	01	03	Cheltuieli necorigibile		100.000							
			70			CHELTUIELI DE CAPITAL	17.615.000	36.600.000	32.755.000	31.900.000	28.762.742	26.045.323	2.717.419	15.544.441	
			71			TITLUL XIII ACTIVE NEFINANCIARE	17.615.000	36.600.000	32.755.000	31.900.000	28.762.742	26.045.323	2.717.419	15.544.441	
			71	01		Active fixe	17.615.000	36.600.000	32.755.000	31.900.000	28.762.742	26.045.323	2.717.419	15.544.441	
			71	01	30	Alte active fixe (inclusiv reparatii capitale)	17.615.000	36.600.000	32.755.000	31.900.000	28.762.742	26.045.323	2.717.419	15.544.441	
7402			84			PLATI EFECTUATE IN ANII PRECEDENTI SI RECUPERATE IN ANUL CURENT									
7402			85			Titlul XIX PLATI EFECTUATE IN ANII PRECEDENTI SI RECUPERATE									
7402			85	01		IN ANUL CURENT									
7402			85	01	01	Plati efectuate in anii precedenti si recuperate in anul curent									
7402			85	01	01	Plati efectuate in anii precedenti si recuperate in anul curent (SF)									
8000	02					Partea V-a ACTIUNI ECONOMICE	800.863.000	336.750.000	371.486.888	342.468.334	338.470.298	247.718.290	90.752.008	137.542.195	
8102			01			COMBUSTIBILI SI ENERGIE	5.817.000	36.075.000	35.667.000	34.109.048	34.109.048	33.523.928	585.120	35.037.691	
			40			CHELTUIELI CURENTE	5.817.000	36.075.000	37.180.762	35.622.810	35.622.810	35.037.690	585.120	35.037.691	
			40	03		TITLUL IV SUBVENTII		30.000.000	30.672.581	30.000.000	30.000.000	29.414.880	585.120	29.414.881	
			40	03		Subventii pentru acoperirea diferentelor de pret si tarif		30.000.000	30.672.581	30.000.000	30.000.000	29.414.880	585.120	29.414.881	
8102			55			TITLUL VII ALTE TRANSFERURI	5.817.000	6.075.000	6.508.181	5.622.810	5.622.810	5.622.810		5.622.810	
			55	01		A. Transferuri interne	5.817.000	6.075.000	6.508.181	5.622.810	5.622.810	5.622.810		5.622.810	
			55	01	12	Investitii ale regiilor autonome si societăților comerciale cu capital de stat	5.817.000	6.075.000	6.508.181	5.622.810	5.622.810	5.622.810		5.622.810	

Capi- tol	Sub- capi- tol	Pa- ra- graf	Gr- pa / Titlu	Ar- ti- col	Ali- ne- at	Denumire indicator	Credite de angajament		Credite bugetare		Angajamente legale	Plati efectuate	Angajamente legale de platit	Cheltuieli efective	
							initiale	definitive	initiale	definitive					
A						B	1	2	3	4	5	6	7	8=6-7	9
8102	84					TITLUL XV PLATI EFECTUATE IN ANII PRECEDENTI SI RECUPERATE IN ANUL CURENT				-1.513.762	-1.513.762	-1.513.762			
8102	85					Titlu XDX PLATI EFECTUATE IN ANII PRECEDENTI SI RECUPERATE IN ANUL CURENT				-1.513.762	-1.513.762	-1.513.762			
8102	85	01				Plati efectuate in anii precedenti si recuperate in anul curent				-1.513.762	-1.513.762	-1.513.762			
8102	85	01	01			Plati efectuate in anii precedenti si recuperate in anul curent (SF)				-672.581	-672.581	-672.581			
8102	85	01	02			Plati efectuate in anii precedenti si recuperate in anul curent (SD)				-841.181	-841.181	-841.181			
8302						AGRICULTURA, SILVICULTURA, SI VANATOARE									
8302	01					CHELTUIELI CURENTE	320.000			355.000	213.174	211.715	1.459	211.715	211.715
	20					TITLUL II BUNURI SI SERVICII	320.000			355.000	213.174	211.715	1.459	211.715	211.715
	20	01				Bunuri si servicii	320.000			355.000	213.174	211.715	1.459	211.715	211.715
	20	01	30			Alte bunuri si servicii pentru intretinere si functionare	320.000			355.000	213.174	211.715	1.459	211.715	211.715
8402						TRANSPORTURI	300.355.000	795.046.000		335.464.888	304.148.076	213.982.647	90.165.429	102.292.789	
	01					CHELTUIELI CURENTE	209.720.000	593.951.000		261.531.006	251.891.307	199.015.302	52.876.005	100.055.600	
	20					TITLUL II BUNURI SI SERVICII	80.000.000			90.203.006	89.115.704	68.367.207	20.748.497	67.760.753	
	20	01				Bunuri si servicii	6.500.000			8.791.126	8.790.714	5.379.012	3.404.027	5.307.991	
	20	01	03			Incaltzit, iluminat si forta motrica	150.000			405.000	397.325	320.316	77.009	218.397	
	20	01	30			Alte bunuri si servicii pentru intretinere si functionare	6.350.000			8.386.126	8.385.714	5.058.696	3.327.018	5.089.594	
8402	20	02				Reparatii curente	67.000.000			75.004.537	75.004.537	59.261.724	15.742.813	58.597.015	
	20	05				Bunuri de natura obiectelor de inventar	500.000			400.000					

Capi- tol	Sub- capi- tol	Pa- ra- graf	Gr- pa / Titlu col	Al- ne- at	Denumire indicator	Credite de angajament		Credite bugetare		Angajamente bugetare	Angajamente legale	Plati efectuate	Angajamente legale de platit	Cheltuieli efective	
						initiale	definitive	initiale	definitive						
A					B		1	2	3	4	5	6	7	8=6-7	9
8402	20	05	30		Alte obiecte de inventar			500.000	400.000						
	20	30			Alte cheltuieli			6.000.000	6.007.343	5.328.128	5.328.128	3.726.471	1.601.657	3.855.747	
	20	30	30		Alte cheltuieli cu bunuri si servicii			6.000.000	6.007.343	5.328.128	5.328.128	3.726.471	1.601.657	3.855.747	
	56				TITLUL VIII PROIECTE CU FINANTARE DIN FONDURI EXTERNE NERAMBURSABILE (FEN) POSTADERARE		33.836.000	51.400.000	52.600.000	52.400.000	49.352.561	34.121.220	15.231.341		
8402	56	01			Programe din Fondul European de Dezvoltare Regionala (FEDR)		1.200.000	18.600.000	19.800.000	19.600.000	16.552.561	1.736.198	14.816.363		
8402	56	01	03		Cheltuieli negligibile		1.200.000	18.600.000	19.800.000	19.600.000	16.552.561	1.736.198	14.816.363		
	56	25			Programul de cooperare elvetiano-roman vizand reducerea disparitatilor economice si sociale in cadrul Uniunii Europene extinse		32.636.000	32.800.000	32.800.000	32.800.000	32.800.000	32.385.022	414.978		
8402	56	25	01		Finantarea nationala		4.898.000	4.920.000	4.920.000	4.920.000	4.920.000	4.857.753	62.247		
	56	25	02		Finantarea externa nerambursabila		27.738.000	27.880.000	27.880.000	27.880.000	27.880.000	27.527.269	352.731		
	57				TITLUL VIII ASISTENTA SOCIALA			33.000.000	35.300.000	35.247.964	35.247.964	35.247.964		32.294.847	
	57	02			Ajutoare sociale			33.000.000	35.300.000	35.247.964	35.247.964	35.247.964		32.294.847	
	57	02	02		Ajutoare sociale in natura			33.000.000	35.300.000	35.247.964	35.247.964	35.247.964		32.294.847	
	58				TITLUL X PROIECTE CU FINANTARE DIN FONDURI EXTERNE NERAMBURSABILE			45.320.000	83.428.000	79.118.000	78.175.078	61.278.911	16.896.167		
8402	58	01			Programe din Fondul European de Dezvoltare Regionala (FEDR)		560.115.000	45.320.000	83.428.000	79.118.000	78.175.078	61.278.911	16.896.167		
8402	58	01	01		Finantarea nationala		560.115.000	45.320.000	83.428.000	79.118.000	78.175.078	61.278.911	16.896.167		
	58	01	02		Finantarea externa nerambursabila		84.018.000	6.934.000	12.522.000	11.875.250	11.735.537	9.193.280	2.542.257		
	70				Cheltuieli de capital		476.097.000	38.386.000	70.906.000	67.242.750	66.439.541	52.085.631	14.353.910		
	71				TITLUL XIII ACTIVE NEFINANCIARE		201.095.000	87.225.000	70.535.000	48.857.887	48.857.887	11.569.371	37.288.516	2.237.189	
	71	01			Active fixe		201.095.000	87.225.000	70.535.000	48.857.887	48.857.887	11.569.371	37.288.516	2.237.189	
	71	01					201.095.000	87.225.000	70.535.000	48.857.887	48.857.887	11.569.371	37.288.516	2.237.189	

05

Capi- tol	Sub- cap- tol	Pa- ra- graf	Gr- pa / Titlu	Ar- ti- col	Al- ne- at	Denumire indicator	Credite de angajament		Credite bugetare		Angajamente legale	Plati efectuate	Angajamente legale de platit	Chetuteli efective	
							initiale	definitive	initiale	definitive					
A						B	1	2	3	4	5	6	7	8=6-7	9
8402	71	01	30			Alte active fixe (inclusiv reparatii capitale)		201.095.000	87.225.000	70.535.000	48.857.887	11.569.371	37.288.516	2.237.189	
8402	79					OPERATIUNI FINANCIARE			3.410.000	3.410.000	3.410.000	3.409.092	908		
	81					TITLUL XVII RAMBURSARI DE CREDITE			3.410.000	3.410.000	3.410.000	3.409.092	908		
	81	02				Rambursari de credite interne			3.410.000	3.410.000	3.410.000	3.409.092	908		
	81	02	05			Rambursari de credite aferente datorici publice interne locale			3.410.000	3.410.000	3.410.000	3.409.092	908		
8402	84					TITLUL XV PLATI EFECTUATE IN ANII PRECEDENTI SI RECUPERATE IN ANUL CURENT									
8402	85					Titlul XIX PLATI EFECTUATE IN ANII PRECEDENTI SI RECUPERATE IN ANUL CURENT									
8402	85	01				Plati efectuate in anii precedenti si recuperate in anul curent									
8402	85	01	01			Plati efectuate in anii precedenti si recuperate in anul curent (SF)									
9900	02					EXCEDENT/DEFICIT			-334.634.000	-334.634.000	-11.118	-83.187.319	-11.118		



Conducatorul institutiei,

Conducatorul compartimentului  
financiar-contabil

5

TOTAL JUDET CLUJ

CONTUL DE EXECUTIE AL FONDURILOR EXTERNE NERAMBURSABILE-VENITURI

31.12.2018

Pag. 1 -lei-

Capi- tol	Sub- capi- tol	Pa- ra- graf	Ar- ti- col	Ali- ne- at	Denumire indicator	Prevederi bugetare initiale	Prevederi bugetare definitive	Drepturi constatate Total, din care:	Drepturi constatate		Incasari realizate	Stingeri pe alte cai decat incasari	Drepturi constatate de incasat
									din anii precedenti	din anul curent			
A						1	2	3=4+5	4	5	6	7	8=3-6-7
0001	08				TOTAL VENITURI-NERAMBURSABILE	300.000	384.000	279.551		279.551	279.551		
4808					SUME PRIMITE DE LA UE/ALTI DONATORI IN CONTUL PLATILOR EFECTUATE SI AFERENTE CADRULUI FINANCIAR 2014-2020	300.000	384.000	279.551		279.551	279.551		
4808	15				Alte programe comunitare finantate in perioada 2014-2020 (APC)	300.000	384.000	279.551		279.551	279.551		
4808	15	03			Profinantare	300.000	384.000	279.551		279.551	279.551		

52

TOTAL JUDET CLUJ

CONTUL DE EXECUTIE AL FONDURILOR EXTERNE NERAMBURSABILE-CHELTUIELI

31.12.2018

Capi- col	Sub- cupi- col	Pa- graf	Gru- pa / Titlu	Ar- ti- col	Ali- ne- at	Denumire indicator	Credite de angajament		Credite bugetare		Angajamente bugetare	Angajamente legale	Plati efectuate	Angajamente legale de platit	Cheltuieli efective
							1 initiale	2 definitive	3 initiale	4 definitive					
			A			B									
5008						FONDURI EXTERNE NERAMBURSABILE					142.305	142.305	142.305	8=6-7	156.455
6808						ASIGURARI SI ASISTENTA SOCIALA					142.305	142.305	142.305		156.455
	50					Alte cheltuieli in domeniul asigurarilor si asistentei sociale					384.000	384.000	384.000		156.455
6808	50	50				Alte cheltuieli in domeniul asistentei sociale					142.305	142.305	142.305		156.455
9900	08					EXCEDENT/DEFICIT					142.305	142.305	142.305		156.455
													137.246		

33

TOTAL JUDET CLUJ

DETALIEREA CHELTUIELILOR  
- fonduri externe nerambursabile -

31.12.2018

Capi- tol	Sub- capi- tol	Fa- ra- graf	Gr- pa / Titlu	Ar- ti- col	Al- ne- at	Denumire indicator	Credite de angajament		Credite bugetare		Angajamente bugetare	Angajamente legale	Plati efectuate	Angajamente legale de platit	Cheltuieli efective
							1 initiale	2 definitive	3 initiale	4 definitive					
			A			B	1	2	3	4	5	6	7	8=6-7	9
5008			01			FONDURI EXTERNE NERAMBURSABILE	300.000		300.000	384.000	142.305	142.305	142.305	142.305	156.455
			58			CHELTUIELI CURENTE	300.000		300.000	384.000	142.305	142.305	142.305	142.305	156.455
						TITLUL X PROIECTE CU FINANTARE DIN									
						FONDURI EXTERNE NERAMBURSABILE									
						CADRULUI FINANCIAR 2014-2020									
5008			58	15		Alte programe comunitare finantate in perioada 2014-2020					142.305	142.305	142.305	142.305	156.455
5008			58	15	02	Finantare externa nerambursabila					142.305	142.305	142.305	142.305	156.455
6808						ASIGURARI SI ASISTENTA SOCIALA					142.305	142.305	142.305	142.305	156.455
			01			CHELTUIELI CURENTE					142.305	142.305	142.305	142.305	156.455
			58			TITLUL X PROIECTE CU FINANTARE DIN									
						FONDURI EXTERNE NERAMBURSABILE									
						CADRULUI FINANCIAR 2014-2020									
6808			58	15		Alte programe comunitare finantate in perioada 2014-2020					142.305	142.305	142.305	142.305	156.455
6808			58	15	02	Finantare externa nerambursabila					142.305	142.305	142.305	142.305	156.455
9900						EXCEDENT/DEFICIT								137.246	

Conducatorul institutiei,



*[Handwritten signature]*

Conducatorul compartimentului  
financiar-contabil

*[Handwritten signature]*



49

TOTAL JUDET CLUJ

CONTUL DE EXECUTIE AL INSTITUTIILOR PUBLICE FINANTATE  
DIN VENITURI PROPRII SI SUBVENTII DIN BUGETUL LOCAL - VENITURI

31.12.2014

Pag. 1 -lei-

Capi- tol	Sub- capi- tol	Pa- ra- gra- ful	Ar- ti- col	Ali- ne- at	Denumire indicator	Prevederi bugetare initiale	Prevederi bugetare definitive	Drepturi constatate			Incasari realizate	Stingeri pe alte cai decat incasari	Drepturi constatate de incasat
								Total, din care:	din anii precedenti	din anul curent			
A						1	2	3=4+5	4	5	6	7	8=3-6-7
0001	10				TOTAL VENITURI-VENITURI	169.400.521	158.259.125	149.431.298	3.156.618	146.274.680	145.619.012	98.075	3.714.211
0002					I. VENITURI CURENTE	90.795.521	84.534.998	83.100.315	3.156.618	79.943.697	79.288.029	98.075	3.714.211
2900					C. VENITURI NEFISCALE	90.795.521	84.534.998	83.100.315	3.156.618	79.943.697	79.288.029	98.075	3.714.211
3000					CI. VENITURI DIN PROPRIETATE	17.391.053	17.485.301	18.389.967	329.080	18.060.887	18.000.845		389.122
3010					VENITURI DIN PROPRIETATE	17.391.053	17.485.301	18.389.967	329.080	18.060.887	18.000.845		389.122
05					Venituri din concesiuni si inchirieri	17.345.859	17.480.107	18.389.967	329.080	18.060.887	18.000.845		389.122
				30	Alte venituri din concesiuni si inchirieri de catre institutiile publice	17.345.859	17.480.107	18.389.967	329.080	18.060.887	18.000.845		389.122
3010	50				Alte venituri din proprietate	45.194	5.194						
3300	10				C2. VANZARI DE BUNURI SI SERVICII	73.404.468	67.049.697	64.710.348	2.327.538	61.882.810	61.287.184	98.075	3.323.402
3310					VENITURI DIN PRESTARI DE SERVICII SI ALTE ACTIVITATI	73.109.463	66.905.020	64.522.343	2.827.538	61.694.805	61.198.941		3.323.402
3310	05				Taxe si alte venituri in invatamant	452.413	567.713	355.056		355.056	346.282		8.774
	08				Venituri din prestari de servicii	1.891.922	891.922	275.210		275.210	274.730		480
	14				Contributia elevilor si studentilor pentru internate, camine si cantine								
3310	16				Venituri din valorificarea produselor obtinute din activitatea proprie sau anexa	12.817.059	13.205.340	10.688.268	199.242	10.489.026	10.434.191		254.077
3310	17				Venituri din organizarea de cursuri de calificare si conversie profesionala, specializare si perfectionare	3.006.488	1.600.000	5.666.012		5.666.012	5.666.012		
3310	21				Venituri din contractele incheiate cu casele de asigurari sociale de sanatate	757.000	462.964	441.988		441.988	441.988		
3310	30				Venituri din contractele incheiate cu	37.599.000	36.749.000	35.595.251	2.603.385	32.991.866	32.560.326		3.034.925

Capi-Sub- col graf	Pa- ra- gra- ful	Ar- ti- col	Ali- ne- at	Denumire indicator	I	Prevederi bugetare definitive	Drepturi constatate			Incasari realizate	Stingeri pe alte cai decat incasari	Drepturi constatate de incasat
							Total, din care:	din anii precedenti	din anul curent			
A				B	1	2	3=4+5	4	5	6	7	8=3-6-7
3310	31			directiile de sanatate publica din sume alocate de la bugetul de stat	13.960.000	11.310.000	9.308.209		9.308.209	9.308.209		
				Venituri din contractele inchiate cu directiile de sanatate publica din sume alocate din veniturii proprii ale Ministerului Sanatatii	1.500.000	1.000.000	522.822		522.822	522.822		
3310	50			Alte venituri din prestari de servicii si alte activitati	1.125.581	1.117.581	1.669.527	24.911	1.644.616	1.644.381		25.146
3510				AMENZI, PENALITATI SI CONFISCARI	32.000	32.000	30.000		30.000	30.000		
3610	50			Alte amenzi, penalitati si confiscari	32.000	32.000	30.000		30.000	30.000		
				DIVERSE VENITURI	32.677	32.677	50.430		50.430	48.743		1.687
3710	01			Alte venituri	32.677	32.677	50.430		50.430	48.743		1.687
				TRANSFERURI VOLUNTARE, ALTELE DECAT SUBVENTIILE	230.328	80.000	107.575		107.575	9.500		98.075
3710	03			Donatii si sponsorizari	230.328	80.000	107.575		107.575	9.500		98.075
				Varsaminte din sectiunea de functionare pentru finantarea sectiunii de dezvoltare a bugetului local	-3.181.841	-3.126.841	-3.045.754		-3.045.754	-3.045.754		
3710	04			Varsaminte din sectiunea de functionare	3.181.841	3.126.841	3.045.754		3.045.754	3.045.754		
4100	10			IV. SUBVENTII	78.605.000	73.724.127	66.330.983		66.330.983	66.330.983		
4310	09			SUBVENTII DE LA ALTE ADMINISTRATII	78.605.000	73.724.127	66.330.983		66.330.983	66.330.983		
				Subventii pentru institutii publice	16.898.000	11.224.127	9.010.713		9.010.713	9.010.713		
				Subventii din bugetele locale pentru finantarea cheltuiilor curente din domeniul sanatatii								
4310	14			Subventii din bugetele locale pentru	13.000.000	13.000.000	13.000.000		13.000.000	13.000.000		

Capi- tol	Sub- capi- tol	Pa- ra- gra- ful	Pa- za / Titlu col at	Ar- ti- col	Ali- ne- at	Denumire indicator	Prevederi bugetare initiale	Prevederi bugetare definitive	Drepturi constatate			Incasari realizate	Singeri pe alte cai decat incasari	Drepturi constatate de incasat	
									Total, din care:	din anii precedenti	din anul curent				
A							I	2	3=4+5			6	7	8=3-6-7	
B									4	5					
4310	19					finantarea cheltuielilor de capital din domeniul sanatatii	7.500.000	7.373.000	4.829.493		4.829.493	4.829.493			
	33					Subventii pentru institutii publice	1.207.000	2.127.000	321.185		321.185	321.185			
						Subventii din bugetul Fondului national unic de asigurari sociale de sanatate pentru acoperirea cresterilor salariale	40.000.000	40.000.000	39.169.592		39.169.592	39.169.592			

79

TOTAL JUDEȚ CLUJ

CONTUL DE EXECUTIE AL INSTITUTIILOR PUBLICE FINANTATE  
DIN VENITURI PROPRII SI SUBVENTII DIN BUGETUL LOCAL - CHELTUIELI

31.12.2018

Capi- tot	Sub- capit- ol	Pa- ra- graf	Gru- pa / Titlu	Ali- ne- af	Denumire indicator	Credite de angajament			Credite bugetare		Angajamente bugetare	Angajamente legale	Plati efectuate	Angajamente legale de platit	Cheltuieli efective
						1	2	3	4	5					
5010					B										
					TOTAL CHELTUIELI DIN VENITURI PROPRII										
					SI SUBVENTII										
					ALTE SERVICII PUBLICE GENERALE										
	50				Alte servicii publice generale		329.123.477	200.386.589	189.245.193	148.407.688	139.603.306	135.229.183	4.374.122	134.838.507	
	6510				INVATAMANT		39.000	8.119.000	6.919.000	5.408.000	5.408.000	5.406.229	1.771	4.828.819	
					Invatamant prescolar si primar			8.119.000	6.919.000	5.408.000	5.408.000	5.406.229	1.771	4.828.819	
					Invatamant prescolar			17.365.000	17.314.477	11.611.914	11.498.030	11.472.593	25.437	12.220.094	
					Invatamant secundar		39.000	9.892.000	10.022.000	7.669.855	7.669.855	7.669.514	341	7.723.850	
	01				Invatamant secundar inferior			9.892.000	10.022.000	7.669.855	7.669.855	7.669.514	341	7.723.850	
	01				Invatamant secundar superior			3.282.000	3.358.513	1.236.922	1.123.038	1.097.942	25.096	1.693.051	
	02				Invatamant postliceal		39.000	415.000	415.000	76.341	76.341	54.353	21.988	95.984	
	05				Servicii auxiliare pentru educatie		39.000	2.867.000	2.943.513	1.160.581	1.046.697	1.043.589	3.108	1.597.067	
	11				Internate si cantine pentru elevi			986.000	690.964	510.969	510.969	510.969		504.611	
	03				SANATATE			3.205.000	3.243.000	2.194.168	2.194.168	2.194.168		2.298.582	
	06				Servicii medicale in unitati sanitare cu paturi		7.373.000	120.000.000	114.873.000	100.722.936	100.722.936	99.713.173	1.009.763	104.044.237	
	6610	06			Spitale generale		7.373.000	120.000.000	114.873.000	100.722.936	100.722.936	99.713.173	1.009.763	104.044.237	
	6710				CULTURA, RECREERE SI RELIGIE		1.477	4.483.000	5.056.127	3.256.043	3.256.043	2.699.156	556.887	2.878.190	
	03				Servicii culturale			1.384.000	218.127	218.124	218.124	218.124		239.000	
	06				Case de cultura			1.384.000	218.127	218.124	218.124	218.124		239.000	
	50				Alte servicii in domeniul culturii, recreerii si religiei		1.477	3.099.000	4.838.000	3.037.919	3.037.919	2.481.032	556.887	2.639.190	
	6810				ASIGURARI SI ASISTENTA SOCIALA		650.000	13.752.000	8.415.000	6.906.331	6.906.331	6.793.095	113.236	6.913.819	
	50				Alte cheltuieli in domeniul asigurari- lor si asistentei sociale		650.000	13.752.000	8.415.000	6.906.331	6.906.331	6.793.095	113.236	6.913.819	
	6810	50	50		Alte cheltuieli in domeniul asistentei sociale		650.000	13.752.000	8.415.000	6.906.331	6.906.331	6.793.095	113.236	6.913.819	
	7010				LOCUINTE, SERVICII SI DEZVOLTARE PUBLICA		321.060.000	36.667.589	36.667.589	20.502.464	11.811.965	9.144.937	2.667.028	3.953.348	

Capi- tol	Sub- capit- ol	Pa- ra- graf	Gru- pa / Titlu col	Al- ne- at	Denumire indicator	Credite de angajament		Credite bugetare		Angajamente legale de platit	Plati efectuate	Angajamente legale	Angajamente bugetare	8=6-7	Cheltuieli efective
						1	2	3	4						
			A		B										
7010	50				Alte servicii in domeniile locuintelor, serviciilor si dezvoltarii comunale		321.060.000	36.667.589	36.667.589			11.811.965	20.502.464		
9900	10				EXCEDENT/DEFICIT			-30.986.068	-30.986.068						3.953.348

59

TOTAL JUDEȚ CLUJ

DETALIEREA CHELTUIELOR  
INSTITUTII PUBLICE FINANȚATE DIN VENITURI PROPRII  
SI SUBVENTII DIN BUGETUL LOCAL

31.12.2018

Capi- tol	Sub- capi- tol	Pa- ra- graf	Ar- ti- col	Ali- ne- at	Denumire indicator	Credite de angajament			Credite bugetare		Angajamente legale	Plati efectuate	Angajamente legale de platit	Cheltuieli efective				
						1	2	3	4	5					6	7	8=6-7	9
<b>B</b>																		
TOTAL CHELTUIELI DIN VENITURI PROPRII																		
SI SUBVENTII							329.123.477											
CHELTUIELI CURENTE																		
TITLUL I CHELTUIELI DE PERSONAL																		
5010	01				Cheltuieli salariale in bani			200.386.589	189.245.193	148.407.688	139.603.305	135.229.183	4.374.122	134.838.507				
	10				Salarii de baza			168.197.589	156.353.193	129.254.551	129.140.667	127.003.992	2.136.675	128.716.296				
	10	01			Alte sporuri			100.366.000	90.857.252	81.645.603	81.645.603	80.956.672	688.931	83.650.276				
	10	01	01		Sporuri pentru conditii de munca			94.621.000	86.681.490	78.128.265	78.128.265	77.496.045	632.220	80.805.303				
	10	01	05		Fond aferent plati cu ora			67.405.000	60.002.005	57.107.627	57.107.627	56.556.777	550.850	59.090.348				
	10	01	06		Drepturi de delegare			9.080.000	12.000.000	10.732.029	10.732.029	10.732.029		11.454.901				
	10	01	11		Indemnizatii de hrana			13.991.000	10.971.000	7.520.575	7.520.575	7.480.909	39.666	7.280.115				
	10	01	13		Alte drepturi salariale in bani			35.000	61.400	37.188	37.188	37.188		42.174				
	10	01	17		Cheltuieli salariale in natura			41.000	32.085	20.691	20.691	2.319	18.372	2.319				
	10	01	30		Tichete de masa			3.200.000	3.200.000	2.297.120	2.297.120	2.297.120		2.527.483				
	10	02	01		Vouchere de vacanta			869.000	415.000	413.035	413.035	389.703	23.332	407.963				
	10	02	06		Contributii			1.925.000	1.534.000	1.046.330	1.046.330	1.016.980	29.350	1.035.530				
	10	03	01		Contributii de asigurari sociale de stat			200.000	21.000	20.130	20.130	20.130		20.130				
	10	03	02		Contributii de asigurari de somaj			1.725.000	1.513.000	1.026.200	1.026.200	996.850	29.350	1.015.400				
	10	03	03		Contributii de asigurari sociale de sanatate			3.820.000	2.641.762	2.471.008	2.471.008	2.443.647	27.361	1.789.443				
5010	10	03	02		Contributii de asigurari sociale de stat			1.873.800	599.709	589.872	589.872	588.985	887	916				
	10	03	03		Contributii de asigurari sociale de sanatate			50.500	39.811	20.919	20.919	19.257	1.662	28				
5010	10	03	04		Contributii de asigurari pentru accidente de munca si boli profesionale			241.800	198.390	195.208	195.208	193.518	1.690	301				
5010	10	03	06		Contributii pentru concedii si indemnizatii			25.000	13.789	11.994	11.994	10.007	1.987	12				
5010	10	03	07		Contributia asiguratorie pentru munca			94.300	40.071	11.698	11.698	11.282	416	49				
	20				TITLUL II BUNURI SI SERVICII			1.534.000	1.747.992	1.641.317	1.641.317	1.620.598	20.719	1.788.137				
	20				Bunuri si servicii			66.191.589	63.853.941	46.407.542	46.293.658	44.846.544	1.447.114	43.838.444				
	20							17.566.000	18.263.453	11.474.484	11.402.414	10.439.085	963.329	11.112.665				

Capi- tol	Sub- capi- tol	Pa- ra- graf	Gr- pa / Titlu	Ar- ti- col	Ali- ne- at	Denumire indicator	Credite de angajament		Credite bugetare		Angajamente bugetare	Angajamente legale	Plati efectuate	Angajamente legale de platit	Cheltieli efective
							initiale	definitive	initiale	definitive					
A						B						8=6-7		9	
						1	2	3	4	5	6	7	8=6-7	9	
5010			20 01 01			Furnituri de birou			451.000	433.117	252.451	244.826	243.553	1.273	245.916
			20 01 02			Materiale pentru curatenie			1.075.000	1.152.283	924.054	911.086	895.877	15.209	930.114
			20 01 03			Incalzit, iluminat si forta motrica			2.609.000	2.531.000	1.810.274	1.810.274	1.650.702	159.572	1.729.493
			20 01 04			Apa, canal si salubritate			431.000	425.500	328.813	328.813	310.928	17.885	320.825
			20 01 05			Carburanti si lubrifianti			214.000	214.000	89.833	89.833	84.230	5.603	109.911
			20 01 06			Piese de schimb			1.962.000	2.022.000	988.250	988.250	948.178	40.072	1.200.755
			20 01 07			Transport			400.000	466.000	429.279	426.855	384.333	42.522	402.264
			20 01 08			Posta, telecomunicatii, radio, tv, internet			322.000	318.594	150.616	146.268	146.168	100	158.525
5010			20 01 09			Materiale si prestari de servicii cu caracter functional			2.737.000	2.441.495	575.212	569.548	529.938	39.610	515.427
5010			20 01 30			Alte bunuri si servicii pentru intretinere si functionare			7.365.000	8.259.464	5.925.702	5.886.661	5.245.178	641.483	5.499.435
			20 02			Reparatii curente			1.414.000	1.554.400	690.970	677.502	677.312	190	676.044
			20 03			Hrana			23.196.000	20.893.000	16.575.293	16.575.293	16.542.189	33.104	16.567.358
			20 03 01			Hrana pentru oameni			23.196.000	20.893.000	16.575.293	16.575.293	16.542.189	33.104	16.567.208
			20 03 02			Hrana pentru animale								150	
			20 04			Medicamente si materiale sanitare			14.556.000	14.172.000	13.479.908	13.477.908	13.101.984	375.924	13.894.512
			20 04 01			Medicamente			5.265.000	5.063.000	4.915.042	4.914.042	4.873.646	40.396	5.349.007
			20 04 02			Materiale sanitare			5.711.000	5.589.000	5.347.864	5.346.864	5.233.730	113.134	5.471.939
			20 04 03			Reactivi			2.950.000	2.950.000	2.939.886	2.939.886	2.717.701	222.185	2.791.024
			20 04 04			Dezinfectanti			630.000	570.000	277.116	277.116	276.907	209	282.542
			20 05			Bunuri de natura obiectelor de inventar			3.261.000	2.355.550	696.688	684.492	677.522	6.970	511.531
			20 05 01			Uniforme si echipament			392.000	148.550	67.931	67.931	66.061	1.870	657
			20 05 03			Lenjerie si accesorii de pat			234.000	237.000	29.594	29.594	29.594		86.900
			20 05 30			Alte obiecte de inventar			2.635.000	1.970.000	599.163	586.967	581.867	5.100	423.974
			20 06			Deplasari, detasari, transferari			545.000	576.849	121.501	121.501	121.484	17	131.278
			20 06 01			Deplasari interne, detasari, transferari			317.000	393.849	99.164	99.164	99.152	12	102.746





Capi- tol	Sub- capi- tol	Pa- ra- graf	Gru- pa / Titlu	Ar- ti- col	Ali- ne- at	Denumire indicator	Credite de angajament		Credite bugetare		Angajamente legale	Plati efectuate	Angajamente legale de platit	Cheltuieli efective	
							initiale	definitive	initiale	definitive					
A						B	1	2	3	4	5	6	7	8=6-7	9
5010	71	01	03			transport		6.913.500	7.700.000	6.913.500	4.084.153	2.850.474	1.233.679	3.804.762	
5010	71	01	30			Mobilier, aparatura birou ca si alte active corporale		1.405.057	2.127.000	1.811.500	715.511	715.511		612.105	
5010	71	01	30			Alte active fixe (inclusiv reparatii capitale)		494.920	759.000	1.564.000	208.823	208.823		145.199	
5010	84					PLATI EFECTUATE IN ANII PRECEDENTI SI RECUPERATE IN ANUL CURENT					-603	-603			
5010	85					Titlul XIX PLATI EFECTUATE IN ANII PRECEDENTI SI RECUPERATE IN ANUL CURENT					-603	-603			
5010	85	01				Plati efectuate in anii precedenti si recuperate in anul curent					-603	-603			
5010	85	01	01			Plati efectuate in anii precedenti si recuperate in anul curent (SF)					-603	-603			
5410	01					ALTE SERVICII PUBLICE GENERALE			8.119.000	6.919.000	5.408.000	5.406.229	1.771	4.828.819	
	20					CHELTUIELI CURENTE			8.119.000	6.919.000	5.408.000	5.406.229	1.771	4.828.819	
	20	01				TITLUL II BUNURI SI SERVICII			8.119.000	6.919.000	5.408.000	5.406.229	1.771	4.828.819	
	20	01	01			Bunuri si servicii			1.034.000	1.034.000	614.000	612.629	1.371	568.437	
	20	01	01			Furnituri de birou			50.000	50.000	50.000	49.101	899	47.984	
	20	01	02			Materiale pentru curatenie			300.000	350.000	265.900	265.826	74	267.572	
	20	01	03			Incalzit, iluminat si forta motrica			260.000	210.000	121.800	121.721	79	100.329	
	20	01	04			Apa, canal si salubritate			40.000	40.000	22.700	22.641	59	19.163	
	20	01	05			Carburanti si lubrifianti			30.000	30.000	10.200	10.200		12.819	
	20	01	06			Piese de schimb			60.000	60.000	7.200	7.123	77	6.337	
	20	01	08			Posta, telecomunicatii, radio, tv, internet			20.000	20.000	2.600	2.545	55	2.139	
5410	20	01	09			Materiale si prestari de servicii cu caracter functional			250.000	250.000	115.500	115.445	55	99.858	

Capi- tol	Sub- tot	Pa- graf	Gr- pa / Titlu	Ar- ti- col	Ali- ne- at	Denumire indicator	Credite de angajament		Credite bugetare			Angajamente legale	Plati efectuate	Angajamente legale de platit	Cheltuieli efective		
							1	2	3	4	5					6	7
							A										
							B										
5410		20	01	30		Alte bunuri si servicii pentru intretinere si functionare			24.000	24.000	18.100	18.027	73	12.226			
		20	02			Reparatii curente			230.000	330.000	254.100	254.001	99	214.547			
		20	03			Hrana			5.800.000	4.750.000	4.288.000	4.287.958	42	3.955.053			
		20	03	01		Hrana pentru oameni			5.800.000	4.750.000	4.288.000	4.287.958	42	3.955.053			
		20	05			Bunuri de natura obiectelor de inventar			440.000	290.000	82.300	82.205	95	15.409			
		20	05	01		Uniforme si echipament			200.000	50.000	6.700	6.670	30				
		20	05	03		Lenjerie si accesorii de pat			40.000	40.000							
		20	05	30		Alte obiecte de inventar			200.000	200.000	75.600	75.535	65	15.409			
		20	06			Deplasari, detasari, transferari			75.000	75.000	18.600	18.595	5	18.595			
		20	06	01		Deplasari interne, detasari, transferari			25.000	25.000							
		20	06	02		Deplasari in strainatate			50.000	50.000	18.600	18.595	5	18.595			
		20	11			Carti, publicatii si materiale documentare			20.000	20.000				104			
		20	12			Consultanta si expertiza			10.000	10.000	7.300	7.259	41	6.100			
5410		20	13			Pregatire profesionala			30.000	30.000							
		20	30			Alte cheltuieli			480.000	380.000	143.700	143.582	118	50.574			
		20	30	01		Reclama si publicitate			50.000	50.000	13.700	13.614	86	11.440			
		20	30	02		Protocol si reprezentare			20.000	20.000							
		20	30	30		Alte cheltuieli cu bunuri si servicii			410.000	310.000	130.000	129.968	32	39.134			
6510		01				INVATAMANT	39.000		17.365.000	17.314.477	11.611.914	11.498.030	25.437	12.220.094			
		10				CHELTUIELI CORENTE			17.236.000	17.275.477	11.582.551	11.468.667	25.437	12.078.376			
		10	01			TITLUL I CHELTUIELI DE PERSONAL			1.134.000	1.022.893	720.299	700.148	20.151	706.178			
		10	01	01		Cheltuieli salariale in bani			942.000	963.048	691.959	675.726	16.233	690.402			
		10	01	01		Salarii de buza			887.000	873.648	630.165	630.150	15	639.840			
		10	01	06		Alte sporuri			1.000	1.000							
		10	01	11		Fond aferent platii cu ora			35.000	61.400	37.188	37.188		42.174			
		10	01	13		Drepturi de delegare			2.000	2.000	606	606		606			

49

Capi- tol	Sub- capitol	Pa- ra- graf	Gr- pa / Titlu	Ali- ne- at	Denumire indicator	Credite de angajament		Credite bugetare		Angajamente legale	Plati efectuate	Angajamente legale de platit	Cheltuieli efective	
						1 initiale	2 definitive	3 initiale	4 definitive					
<b>A</b>						1	2	3	4	5	6	7	8-6-7	9
<b>B</b>						1	2	3	4	5	6	7	8-6-7	9
6510	10	01	30		Alte drepturi salariale in bani	19.000		19.000	25.000	24.000	7.782	16.218	7.782	7.782
	10	03			Contributii	192.000		192.000	59.845	28.340	24.422	3.918	15.776	15.776
	10	03	01		Contributii de asigurari sociale de stat	112.000		112.000	17.426	8.426	8.152	274	916	916
6510	10	03	02		Contributii de asigurari de somaj	14.000		14.000	7.201	1.201	224	977	28	28
	10	03	03		Contributii de asigurari sociale de sanatate	40.000		40.000	6.444	3.444	2.653	761	301	301
6510	10	03	04		Contributii de asigurari pentru accidente de munca si boli profesionale	13.000		13.000	4.154	1.154	92	1.062	11	11
6510	10	03	06		Contributii pentru concedii si indemnizatii	11.000		11.000	2.395	395	365	30	49	49
6510	10	03	07		Contributia asiguratorie pentru munca	2.000		2.000	22.225	13.720	12.906	814	14.471	14.471
	20				TITLUL II BUNURI SI SERVICII	16.102.000		16.102.000	16.252.584	10.862.252	10.748.368	5.286	11.359.791	11.359.791
	20	01			Bunuri si servicii	1.625.000		1.625.000	1.544.634	500.792	428.195	527	691.466	691.466
	20	01	01		Furnituri de birou	66.000		66.000	67.750	13.063	5.438		15.292	15.292
	20	01	02		Materiale pentru curatenie	70.000		70.000	70.000	18.523	5.555		11.972	11.972
	20	01	03		Incalziri, iluminat si forta motrica	114.000		114.000	111.000	2.230	2.230		2.230	2.230
	20	01	04		Apa, cald si salubritate	26.000		26.000	26.500	728	728		1.900	1.900
	20	01	05		Carburanti si lubrifianti	44.000		44.000	44.000	5.505	5.505		29.875	29.875
	20	01	06		Piese de schimb	7.000		7.000	425	425	425		803	803
	20	01	07		Transport	30.000		30.000	26.000	5.650	3.226		9.136	9.136
	20	01	08		Posta, telecomunicatii, radio, tv, internet	55.000		55.000	54.920	25.347	20.999		38.535	38.535
6510	20	01	09		Materiale si prestari de servicii cu caracter functional	192.000		192.000	182.000	41.133	35.469		77.230	77.230
6510	20	01	30		Alte bunuri si servicii pentru intretinere si functionare	1.021.000		1.021.000	955.464	388.188	349.147		504.493	504.493
6510	20	02			Reparatii curente	254.000		254.000	279.400	155.000	141.532		181.049	181.049



Capi- tol	Sub- capi- tol	Pa- ra- graf	Gru- pa / Titlu	Ar- ti- col	Ali- ne- at	Denumire indicator	Credite de angajament		Credite bugetare		Angajamente legale	Plati efectuate	Angajamente legale de platit	Cheltuieli efective	
							initiale	definitive	initiale	definitive					
A							1	2	3	4	5	6	7	8-6-7	9
B															
6510		57	02			Ajutoare sociale									80
		57	02	02		Ajutoare sociale in natura									80
		59				TITLUL XI ALTE CHELTUIELI									12.327
		59	01			Burse									5.544
		59	40			Sume aferente persoanelor cu handicap neincadrate	39.000		129.000		29.363		29.363		6.783
6510		70				CHELTUIELI DE CAPITAL	39.000		129.000	39.000	29.363		29.363		141.718
		71				TITLUL XIII ACTIVE NEFINANCIARE	39.000		129.000	39.000	29.363		29.363		141.718
		71	01			Active fixe	39.000		129.000	39.000	29.363		29.363		141.718
		71	01	01		Construcții									1.444
		71	01	02		Masini, echipamente si mijloace de transport									51.193
6510		71	01	03		Mobilier, aparatura birouica si alte active corporale			70.000						66.234
6510		71	01	30		Alte active fixe (inclusiv reparatii capitale)	39.000		59.000	39.000	29.363		29.363		22.847
						SANATA	7.373.000		120.000.000	114.873.000	100.722.936		100.722.936	1.009.763	104.044.237
6610		01				CHELTUIELI CURENTE			112.500.000	1.07.500.000	95.893.443		95.893.443	1.009.763	98.750.228
		10				TITLUL I CHELTUIELI DE PERSONAL			84.120.000	79.120.000	71.239.350		71.239.350		73.779.201
		10	01			Cheltuieli salariale in bani			79.020.000	75.395.000	68.094.860		68.094.860		71.211.170
		10	01	01		Salarii de baza			53.570.000	48.945.000	47.266.101		47.266.101		49.642.271
		10	01	05		Sporuri pentru conditii de munca			8.000.000	12.000.000	10.732.029		10.732.029		11.454.901
		10	01	06		Alte sporuri			13.900.000	10.900.000	7.450.575		7.450.575		7.249.320
		10	01	17		Indemnizatii de hrana			3.200.000	3.200.000	2.297.120		2.297.120		2.497.878
		10	01	30		Alte drepturi salariale in bani			350.000	350.000	349.035		349.035		366.800
		10	02			Cheltuieli salariale in natura			1.850.000	1.471.000	994.530		994.530		994.530
		10	02	01		Tichete de masa			200.000	21.000	20.130		20.130		20.130
		10	02	06		Vouchere de vacanta			1.650.000	1.450.000	974.400		974.400		974.400

Capi- tol	Sub- capi- tol	Pa- ra- graf	Gr- pa / Titlu	Al- ne- at	Denumire indicator	Credite de angajament				Credite bugetare		Angajamente legale	Plati efectuate	Angajamente legale de platit	Cheltuieli efective
						1	2	3	4	5	6				
			A		B										
6610	10	03			Contributii			3.250.000	2.254.000	2.149.960	2.149.960	2.149.960	2.149.960	8=6-7	1.573.501
	10	03	01		Contributii de asigurari sociale de stat			1.700.000	521.000	520.163	520.163	520.163	520.163		
	10	03	02		Contributii de asigurari de somaj			20.000	17.000	16.425	16.425	16.425	16.425		
	10	03	03		Contributii de asigurari sociale de sanatate			180.000	171.000	170.818	170.818	170.818	170.818		
	10	03	04		Contributii de asigurari pentru accidente de munca si boli profesionale			10.000	10.000	9.205	9.205	9.205	9.205		1
	10	03	06		Contributii pentru concedii si indemnizatii			40.000	35.000	8.627	8.627	8.627	8.627		
	10	03	07		Contributia asiguratorie pentru munca			1.300.000	1.500.000	1.424.722	1.424.722	1.424.722	1.424.722		1.573.500
6610	20				TITLUL II BUNURI SI SERVICII			26.800.000	26.800.000	23.514.687	23.514.687	23.504.924	23.504.924	1.009.763	23.797.494
	20	01			Bunuri si servicii			7.905.000	8.985.000	7.913.685	7.913.685	7.377.628	7.377.628	536.057	7.909.475
	20	01	01		Furnituri de birou			210.000	210.000	147.357	147.357	147.000	147.000	357	154.785
	20	01	02		Materiale pentru curatenie			630.000	630.000	596.746	596.746	581.663	581.663	15.083	613.867
	20	01	03		Incalziri, iluminat si forta motrica			1.575.000	1.575.000	1.256.349	1.256.349	1.096.862	1.096.862	159.487	1.225.265
	20	01	04		Apa, canal si salubritate			285.000	285.000	253.408	253.408	235.630	235.630	17.778	249.974
	20	01	05		Carburanti si lubrifianti			65.000	65.000	58.529	58.529	52.926	52.926	5.603	54.281
	20	01	06		Piese de schimb			890.000	950.000	884.571	884.571	844.576	844.576	39.995	945.347
	20	01	07		Transport			370.000	440.000	423.629	423.629	381.107	381.107	42.522	393.128
	20	01	08		Posta, telecomunicatii, radio, tv, internet			125.000	125.000	67.229	67.229	67.229	67.229		67.229
6610	20	01	09		Materiale si prestari de servicii cu caracter functional			105.000	105.000	46.487	46.487	46.487	46.487	143	49.828
6610	20	01	30		Alte bunuri si servicii pentru intretinere si functionare			3.650.000	4.600.000	4.179.380	4.179.380	3.924.291	3.924.291	255.089	4.155.771
6610	20	02			Reparatii curente			210.000	210.000	117.733	117.733	117.701	117.701	32	122.588
	20	03			Hrana			1.600.000	1.100.000	912.921	912.921	880.289	880.289	32.632	898.699

Capi- tol	Sub- capi- tol	Pa- ra- graf	Gr- pa / Titlu	Ar- ti- col	Al- ne- at	Denumire indicator	Credite de angajament		Credite bugetare		Angajamente bugetare	Angajamente legale	Plati efectuate	Angajamente legale de platit	Cheltuieli efective		
							initiale	definitive	initiale	definitive							
							1	2	3	4	5	6	7	8=6-7	9		
<b>B</b>																	
<b>A</b>																	
6610	20	03	01			Hrana pentru oameni			1.600.000	1.100.000	912.921	912.921	880.289	32.632	898.699		
	20	04				Medicamente si materiale sanitare			14.530.000	14.150.000	13.474.613	13.474.613	13.098.716	375.897	13.892.980		
	20	04	01			Medicamente			5.250.000	5.050.000	4.912.147	4.912.147	4.871.760	40.387	5.347.934		
	20	04	02			Materiale sanitare			5.700.000	5.580.000	5.345.464	5.345.464	5.232.348	113.116	5.471.480		
	20	04	03			Reactivi			2.950.000	2.950.000	2.939.886	2.939.886	2.717.701	222.185	2.791.024		
	20	04	04			Dezinfectanti			630.000	570.000	277.116	277.116	276.907	209	282.542		
	20	05				Bunuri de natura obiectelor de inventar			1.592.000	972.000	340.661	340.661	338.552	2.309	264.772		
	20	05	01			Uniforme si echipament			32.000	60.000	57.539	57.539	57.539		657		
	20	05	03			Lenjerie si accesorii de pat			160.000	160.000	26.529	26.529	26.529		86.900		
	20	05	30			Alte obiecte de inventar			1.400.000	752.000	256.593	256.593	254.284	2.309	177.215		
	20	06				Deplasari, deplasari, transferari			43.000	63.000	25.325	25.325	25.325		25.325		
	20	06	01			Deplasari interne, deplasari, transferari			43.000	63.000	25.325	25.325	25.325		25.325		
	20	11				Carti, publicatii si materiale documentare			15.000	15.000	6.071	6.071	6.071		6.071		
6610	20	12				Consultanta si expertiza			330.000	290.000	53.529	53.529	53.529		53.529		
	20	13				Pregatire profesionala			110.000	150.000	74.650	74.650	74.650		74.650		
	20	14				Protectia muncii			20.000	20.000	15.561	15.561	15.326		15.331		
	20	30				Alte cheltuieli			445.000	845.000	579.938	579.938	517.337	62.601	534.074		
	20	30	02			Protocol si reprezentare			15.000	30.000	9.500	9.500	9.500		8.928		
	20	30	03			Prime de asigurare non-viata			60.000	60.000	30.585	30.585	30.585		30.585		
	20	30	04			Chiri			200.000	285.000	199.866	199.866	191.698		200.561		
	20	30	30			Alte cheltuieli cu bunuri si servicii			170.000	470.000	339.987	339.987	285.554		294.000		
	59					TITLUL XI ALTE CHELTUIELI			1.580.000	1.580.000	1.139.406	1.139.406	1.139.406		1.173.533		
	59	01				Burse			1.100.000	1.000.000	588.406	588.406	588.406		570.017		
	59	40				Suma aferente persoanelor cu handicap neincadrate			480.000	580.000	551.000	551.000	551.000		603.516		
6610	70					CHELTUIELI DE CAPITAL		7.373.000	7.500.000	4.829.493	4.829.493	4.829.493	4.829.493		5.294.009		
	71					TITLUL XIII ACTIVE NEFINANCIARE		7.373.000	7.500.000	4.829.493	4.829.493	4.829.493	4.829.493		5.294.009		

Capi- tol	Sub- capi- tol	Pa- ra- graf	Gr- pa/ Titlu	Ar- ti- col	Al- ne- at	Denumire indicator	Credite de angajament			Credite bugetare		Angajamente legale	Plati efectuate	Angajamente legale de platit	Cheltuieli efective		
							initiale	definitive	3	4	5					6	7
							1	2	3	4	5	6	7	8-6-7	9		
<b>B</b>																	
<b>A</b>																	
6610	71	01	01	01	01	Active fixe		7.373.000	7.500.000	7.373.000	4.829.493	4.829.493	4.829.493	4.829.493	5.294.009		
	71	01	01	01	01	Constructii		4.050.000	3.050.000	4.050.000	1.605.253	1.605.253	1.605.253	1.605.253	1.558.701		
	71	01	02	01	02	Masini, echipamente si mijloace de transport		2.913.500	3.700.000	2.913.500	2.828.714	2.828.714	2.828.714	2.828.714	3.434.732		
6610	71	01	03	01	03	Mobilier, aparatura birouca si alte active corporale		254.500	500.000	254.500	248.561	248.561	248.561	248.561	221.494		
6610	71	01	30	01	30	Alte active fixe (inclusiv reparatii capitale)		155.000	250.000	155.000	146.965	146.965	146.965	146.965	79.082		
6710	10	01	01	01	01	CULTURA, RECREERE SI RELIGIE		1.477	4.483.000	5.056.127	3.256.043	3.256.043	3.256.043	3.256.043	2.878.190		
	10	01	01	01	01	CHELTUIELI CURENTE			3.926.000	3.579.127	3.076.290	3.076.290	3.076.290	3.076.290	2.551.790		
	10	01	01	01	01	TITLUL I CHELTUIELI DE PERSONAL			2.656.000	2.447.359	2.447.359	2.447.359	2.447.359	2.447.359	1.980.527		
	10	01	01	01	01	Cheltuieli salariale in bani			2.541.000	2.353.442	2.353.442	2.353.442	2.353.442	2.353.442	1.912.145		
	10	01	01	01	01	Salarii de baza			2.450.000	2.285.357	2.285.357	2.285.357	2.285.357	2.285.357	1.892.709		
	10	01	01	01	01	Alte sporuri			70.000	50.000	50.000	50.000	50.000	50.000	10.746		
	10	01	01	01	01	Drepturi de delegare			21.000	18.085	18.085	18.085	18.085	18.085	411		
	10	01	01	01	01	Indemnitatii de hrana									8.279		
	10	02	02	02	02	Cheltuieli salariale in natura			21.000	9.000	9.000	9.000	9.000	9.000	25.500		
	10	02	06	06	06	Vouchere de vacanta			21.000	9.000	9.000	9.000	9.000	9.000	25.500		
	10	03	03	03	03	Contributii			94.000	84.917	84.917	84.917	84.917	84.917	42.882		
	10	03	01	01	01	Contributii de asigurari sociale de stat			17.000	16.483	16.483	16.483	16.483	16.483	550		
6710	10	03	02	02	02	Contributii de asigurari de somaj			2.000	1.110	1.110	1.110	1.110	1.110	606		
	10	03	03	03	03	Contributii de asigurari sociale de sanatate			7.000	6.146	6.146	6.146	6.146	6.146	903		
6710	10	03	04	04	04	Contributii de asigurari pentru accidente de munca si boli profesionale			2.000	1.035	1.035	1.035	1.035	1.035	882		
6710	10	03	06	06	06	Contributii pentru concedii si indemnizatii			3.000	1.186	1.186	1.186	1.186	1.186	330		







2

Capi- tol	Sub- capi- tol	Pa- ra- graf	Gr- pa / Titlu col	Ali- ne- at	Denumire indicator	Credite de angajament		Credite bugetare		Angajamente bugetare	Angajamente legale	Plati efectuate	Angajamente legale de platit	Cheltuieli efective				
						initiale	definitive	initiale	definitive									
A					B					1	2	3	4	5	6	7	8=6-7	9
6810	10	03	02		stat	44.800	44.800	44.800	44.800	44.800	44.800	44.737	63	105.842				
					Contributii de asigurari de somaj	1.500	1.500	1.500	1.500	1.500	1.500	1.421	79	1.820.115				
					Contributii de asigurari sociale de sanatate	14.800	14.800	14.800	14.800	14.800	14.800	14.774	26	195.777				
6810	10	03	04		Contributii de asigurari pentru accidente de munca si boli profesionale	600	600	600	600	600	600	557	43	7.921				
6810	10	03	06		Contributii pentru concedii si indemnizatii	300	300	300	300	300	300	244	56	20.763				
6810	10	03	07		Contributia asiguratorie pentru munca	138.000	97.000	97.000	97.000	97.000	97.000	96.588	412	66.889				
	20	01	01		TITLUL II BUNURI SI SERVICII	3.940.000	2.790.000	2.790.000	2.790.000	1.789.900	1.789.900	1.789.187	713	1.820.115				
	20	01	01		Bunuri si servicii	545.000	468.000	468.000	468.000	191.700	191.700	191.388	312	195.777				
	20	01	01		Furnituri de birou	60.000	50.000	50.000	50.000	7.300	7.300	7.283	17	7.921				
	20	01	02		Materiale pentru curatenie	30.000	63.000	63.000	63.000	19.100	19.100	19.048	52	20.763				
	20	01	03		Incalzi, iluminat si forta motrica	115.000	115.000	115.000	115.000	63.000	63.000	62.994	6	66.889				
	20	01	04		Apa, canal si salubritate	20.000	20.000	20.000	20.000	16.400	16.400	16.352	48	16.617				
	20	01	05		Carburanti si lubrifianti	20.000	20.000	20.000	20.000	200	200	200						
	20	01	06		Piese de schimb	30.000	30.000	30.000	30.000									
	20	01	08		Posta, telecomunicatii, radio, tv, internet	30.000	30.000	30.000	30.000	14.200	14.200	14.155	45	14.125				
6810	20	01	09		Materiale si prestari de servicii cu caracter functional	190.000	90.000	90.000	90.000	69.700	69.700	69.653	47	69.349				
6810	20	01	30		Alte bunuri si servicii pentru intretinere si functionare	50.000	50.000	50.000	50.000	1.800	1.800	1.703	97	113				
6810	20	02			Reparatii curente	135.000	135.000	135.000	135.000	46.000	46.000	45.941	59	45.941				
	20	03			Hrana	2.840.000	1.927.000	1.927.000	1.927.000	1.519.100	1.519.100	1.519.011	89	1.555.236				
	20	03	01		Hrana pentru oameni	2.840.000	1.927.000	1.927.000	1.927.000	1.519.100	1.519.100	1.519.011	89	1.555.236				
	20	04			Medicamente si materiale sanitare	10.000	10.000	10.000	10.000	2.300	2.300	2.273	27					
	20	04	01		Medicamente	5.000	5.000	5.000	5.000	900	900	891	9					

Capi- tol	Sub- capit- ol graf	Pa- ru- Titlu	At- ti- col	Ali- ne- at	Denumire indicator	Credite de angajament		Credite bugetare		Angajamente bugetare	Angajamente legale	Plati efectuate	Angajamente legale de platit	Cheltuieli efective
						initiale	definitive	initiale	definitive					
A						1	2	3	4	5	6	7	8=6-7	9
B														
6810	20	04	02		Materiale sanitare			5.000	5.000	1.400	1.400	1.382	18	
	20	05			Bunuri de natura obiectelor de inventar			235.000	85.000	9.100	9.100	9.053	47	
	20	05	01		Uniforme si echipament			15.000	15.000					
	20	05	03		Lenjerie si accesorii de pat			20.000	20.000					
	20	05	30		Alte obiecte de inventar			100.000	50.000	9.100	9.100	9.053	47	
	20	06			Deplasari, detasari, transferari			55.000	45.000	1.000	1.000	988	12	988
	20	06	01		Deplasari interne, detasari, transferari			25.000	15.000	1.000	1.000	988	12	988
	20	06	02		Deplasari in strainutate			30.000	30.000					
	20	11			Carti, publicatii si materiale documentare			20.000	20.000	6.100	6.100	6.062	38	6.062
	20	12			Consultanta si expertiza			50.000	50.000					
6810	20	13			Pregatire profesionala			35.000	35.000	3.600	3.600	3.600		3.600
	20	30			Alte cheltuieli			15.000	15.000	11.000	11.000	10.871	129	12.511
	20	30	30		Alte cheltuieli cu bunuri si servicii			15.000	15.000	11.000	11.000	10.871	129	12.511
	59				TITLUL XI ALTE CHELTUIELI			60.000	62.000	62.000	62.000	61.370	630	61.636
	59	40			Sume aferente persoanelor cu handicap necadrate			60.000	62.000	62.000	62.000	61.370	630	61.636
	70				CHELTUIELI DE CAPITAL		650.000	650.000	650.000	141.431	141.431	141.431		208.178
6810	71				TITLUL XIII ACTIVE NEFINANCIARE		650.000	650.000	650.000	141.431	141.431	141.431		208.178
	71	01			Active fixe		650.000	650.000	650.000	141.431	141.431	141.431		208.178
	71	01	03		Mobilier, aparatura biroftica si alte active corporale		650.000	650.000	650.000	141.431	141.431	141.431		208.178
7010	01				LOCUINTE, SERVICII SI DEZVOLTARE PUBLICA		321.060.000	36.667.589	36.667.589	20.502.464	11.811.965	9.144.937	2.667.028	3.953.348
	10				CHELTUIELI CURENTE			13.314.589	13.314.589	6.529.367	6.529.367	6.099.786	429.581	3.801.442
	10	01			TITLUL I CHELTUIELI DE PERSONAL			3.354.000	3.354.000	2.325.595	2.325.595	2.325.595		2.340.480
	10	01			Cheltuieli salariale in bani			3.256.000	3.256.000	2.274.004	2.274.004	2.274.004		2.286.238
	10	01	01		Salarii de baza			3.246.000	3.246.000	2.274.004	2.274.004	2.274.004		2.281.659
	10	01	13		Drepturi de delegare			10.000	10.000					

42

Capi- tot	Sub- capi- tot	Pa- ra- graf	Gru- pu / Titlu	Ar- ti- col	Ali- ne- at	Denumire indicator	Credite de angajament		Credite bugetare		Angajamente bugetare	Angajamente legale	Plati efectuate	Angajamente legale de platit	Cheltuieli efective	
							initiale	definitive	initiale	definitive						
							1	2	3	4	5	6	7	8=6-7	9	
<b>A</b>																
<b>B</b>																
7010	10	01	17			Indemnizatii de hrana									4.579	
	10	02				Cheltuieli salariale in natura	14.000		14.000	2.800	2.800	2.800	2.800		2.800	
	10	02	06			Vouchere de vacanta	14.000		14.000	2.800	2.800	2.800	2.800		2.800	
	10	03				Contributii	84.000		84.000	48.791	48.791	48.791	48.791		51.442	
	10	03	02			Contributii de asigurari de somaj	13.000		13.000	683	683	683	683			
	10	03	06			Contributii pentru concedii si indemnizatii	40.000		1.190	1.190	1.190	1.190	1.190			
	10	03	07			Contributia asiguratorie pentru munca	31.000		69.810	46.918	46.918	46.918	46.918		51.442	
7010	20					TITLUL II BUNURI SI SERVICII	9.960.589		9.960.589	4.203.772	4.203.772	3.774.191	429.581		1.460.962	
	20	01				Bunuri si servicii	5.665.000		5.665.000	1.849.230	1.849.230	1.424.168	425.062		1.366.466	
	20	01	01			Furnituri de birou	35.000		35.000	18.054	18.054	18.054	18.054		13.346	
	20	01	02			Materiale pentru curatenie	15.000		15.000	2.227	2.227	2.227	2.227		2.854	
	20	01	03			Incalziri, iluminat si forta motrica	295.000		295.000	206.856	206.856	206.856	206.856		174.741	
	20	01	04			Apa, canal si salubritate	25.000		25.000	16.500	16.500	16.500	16.500		14.094	
	20	01	05			Carburanti si lubrifianti	55.000		55.000	15.399	15.399	15.399	15.399		12.936	
	20	01	06			Piese de schimb	975.000		975.000	96.054	96.054	96.054	96.054		248.268	
	20	01	08			Posta, telecomunicatii, radio, tv, internet	65.000		65.000	29.706	29.706	29.706	29.706		24.963	
7010	20	01	09			Materiale si prestari de servicii cu caracter functional	1.700.000		1.700.000	211.383	211.383	172.018	39.365		137.917	
7010	20	01	30			Alte bunuri si servicii pentru intretinere si functionare	2.500.000		2.500.000	1.253.051	1.253.051	867.354	385.697		737.347	
7010	20	02				Reparatii curente	500.000		500.000	38.946	38.946	38.946	38.946		32.728	
	20	04				Medicamente si materiale sanitare	1.000		1.000	1.000	1.000	1.000	1.000			
	20	04	01			Medicamente	1.000		1.000	1.000	1.000	1.000	1.000			
	20	05				Bunuri de natura obiectelor de inventar	110.000		110.000	28.144	28.144	23.625	4.519		827	
	20	05	01			Uniforme si echipament	10.000		10.000	3.692	3.692	1.852	1.840			
	20	05	30			Alte obiecte de inventar	100.000		100.000	24.452	24.452	21.773	2.679		827	




Capi- tol	Sub- capit- ol	Pa- ra- graf	Gr- pu / Titlu	Ar- ti- col	Al- ac- at	Denumire indicator	Credite de angajament		Credite bugetare		Angajamente legale	Plati efectuate	Angajamente legale de platit	Cheltuieli efective	
							initiale	definitive	initiale	definitive					
						<b>B</b>	<b>1</b>	<b>2</b>	<b>3</b>	<b>4</b>	<b>5</b>	<b>6</b>	<b>7</b>	<b>8=6-7</b>	<b>9</b>
						PRECEDENTI SI RECUPERATE IN ANUL CURENT									
7010			85	01		Plati efectuate in anii precedenti si recuperate in anul curent					-603	-603	-603		
7010			85	01		Plati efectuate in anii precedenti si recuperate in anul curent (SF)					-603	-603	-603		
9900	10					EXCEDENT/DEFICIT			-30.986.068		-603	-603	-603		
									-30.986.068						

Conducatorul institutiei,



Conducatorul compartimentului  
financiar-contabil




31.12.2018

CNP pag 2/2



COD	DENUMIRE INDICATORI	SOLD LA INCEPUTUL PERIOADEI	SOLD LA SFARSITUL PERIOADEI
01003	1.Active fixe necorporale (ct.2030000+2050000+2060000+2080100+2080200+2330000-2800300-2800500-2800800-2900400-2900500-2900800-2930100*)	5.256.368	2.821.163
01004	2.Instalatii tehnice, mijloace de transport, animale, plantatii, mobilier, aparatura birotica si alte active corporale (ct.2130100+2130200+2130300+2130400+2140000+2310000-2810300-2810301-2810302-2810303-2810304-2810400-2910300-2910301-2910302-2910303-2910304-2910400-2930200*)	126.172.570	165.218.669
01005	3.Terenuri si cladiri (ct.2110100+2110200+2120101+2120102+2120201+2120301+2120401+2120501+2120601+2120901+2310000-2810100-2810200-2810201-2810202-2810203-2810204-2810205-2810206-2810207-2810208-2910100-2910200-2910201-2910202-2910203-2910204-2910205-2910206-2910207-2910208-2930200)	5.158.415.688	5.291.090.409
01007	5.Active financiare necurente (investitii pe termen lung) peste un an (ct.2600100+2600200+2600300+2650000+2670201+2670202+2670203+2670204+2670205+2670208-2960101-2960102-2960103-2960200), din care:	193.239.333	194.811.623
01008	Titluri de participare (ct.2600100+2600200+2600300-2960101-2960102-2960103)	193.239.333	194.811.623
01009	6.Creante necurente - sume ce urmeaza a fi incasate dupa o perioada mai mare de un an (ct.4110201+4110208+4130200+4280202+4610201+4610209-4910200-4960200) din care:	14.974.636	12.940.223
01010	Creante comerciale necurente - sume ce urmeaza a fi incasate dupa o perioada mai mare de un an (ct.4110201+4110208+4130200+4610201-4910200-4960200)	698.108	607.895
01015	7.TOTAL ACTIVE NECURENTE (rd.03+04+05+06+07+09)	5.498.058.595	5.666.882.087
01019	1.Stocuri (ct.3010000+3020100+3020200+3020300+3020400+3020500+3020600+3020700+3020800+3020900+3030100+3030200+3040100+3040200+3050100+3050200+3070000+3090000+3310000+3320000+3410000+3450000+3460000+3470000+3490000+3510100+3510200+3540100+3540500+3540600+3560000+3570000+3580000+3590000+3610000+3710000+3810000+/-3480000+/-3780000-3910000-3920100-3920200-3920300-3930000-3940100-3940500-3940600-3950100-3950200-3950300-3950400-3950600-3950700-3950800-3960000-3970000-3970100-3970200-3970300-3980000-4420803)	141.512.945	148.134.074
01021	Creante din operatiuni comerciale, avansuri si alte decontari (ct.2320000+2340000+4090101+4090102+4110101+4110108+4130100+4180000+4250000+4280102+4610101+4610109+4730109**+4810101+4810102+4810103+4810900+4830000+4840000+4890101+4890301-4910100-4960100+5120800) din care:	13.850.278	80.392.501
01022	Creante comerciale si avansuri (ct.2320000+2340000+4090101+4090102+4110101+4110108+4130100+4180000+4610101-4910100-4960100), din care:	9.469.990	75.238.832
010221	Avansuri acordate(ct.2320000+2340000+4090101+4090102)	5.345	61.454.359
01023	Creante bugetare (ct.4310100**+4310200**+4310300**+4310400**+4310500**+4310600**+4310700**+4370100**+4370200**+4370300**+4420400+4420802+4440000**+4460100**+4460200**+4480200+4610102+4610104+4630000+4640000+4650100+4650200)		



COD	DENUMIRE INDICATORI	SOLD LA INCEPUTUL PERIOADEI	SOLD LA SFARSITUL PERIOADEI
01024	+4660401+4660402+4660500+4660900+4810101**+4810102**+ 4810103**+4810900** -4970000), din care:	375.451.084	390.367.245
01025	Creantele bugetului general consolidat (ct.4630000+4640000+4650100+ 4650200+4660401+4660402+4660500+4660900-4970000)	374.477.010	389.284.699
01030	Creante din operatiuni cu fonduri externe nerambursabile si fonduri de la buget (ct.4500100+4500300+4500501+4500502+4500503+4500504+ 4500505+4500700+4510100+4510300+4510500+4530100+4540100+ 4540301+4540302+4540501+4540502+4540503+4540504+4550100+ 4550301+4550302+4550303+4560100+4560303+4560309+4570100+ 4570201+4570202+4570203+4570205+4570206+4570209+4570301+ 4570302+4570309+4580100+4580301+4580302+4610103+4730103**+ 4740000+4760000), din care:	568.320	27.535.960
01030	Total creante curente (rd.21+23+25+27)	389.869.682	498.295.706
01033	Conturi la trezorerie, casa in lei. (ct.5100000+5120101+5120501+5130101+ 5130301+5130302+5140101+5140301+5140302+5150101+5150103+5150301 +5150500+5150600+5160101+5160301+5160302+5170101+5170301+5170302 +5200100+5210100+5210300+5230000+5250101+5250102+5250301+5250302 +5250400+5260000+5270000+5280000+5290101+5290201+5290301+5290400 +5290901+5310101+5410101+5500101+5520000+5550101+5550400+5570101 +5580101+5580201+5590101+5600101+5600300+5600401+5610101+5610300 +5620101+5620300+5620401+5710100+5710300+5710400+5740101+5740102 +5740301+5740302+5740400+5750100+5750300+5750400-7700000)	368.231.923	295.312.771
010331	Dobanda de incasat,alte valori,avansuri de trezorerie (ct.5180701+5320100+ 5320200+5320300+5320400+5320500+5320600+5320800+5420100)	108.584	343.831
01035	Conturi la institutii de credit, BNR, casa in valuta (ct.5110101+5110102+ 5120102+5120402+5120502+5130102+5130202+5140102+5140202+ 5150102+5150202+5150302+5160102+5160202+5170102+5170202+ 5290102+5290202+5290302+5290902+5310402+5410102+5410202+ 5500102+5550102+5550202+5570202+5580102+5580202+5580302+ 5580303+5590102+5590202+5600102+5600103+5600402+5610102+ 5610103+5620102+5620103+5620402)	4.463.661	4.571.272
01040	Total disponibilitati si alte valori (rd.33+33.1+35+35.1)	372.804.168	300.227.874
01042	6.Cheltuieli in avans (ct.4710000)	105.601.470	176.898.584
01045	7.TOTAL ACTIVE CURENTE (rd.19+30+31+40+41+41.1+42)	1.009.788.265	1.123.556.238
01046	8.TOTAL ACTIVE (rd.15+45)	6.507.846.860	6.790.438.325
01052	1.Sume necurente - sume ce urmeaza a fi platite dupa o perioada mai mare de un an (ct.2690200+4010200+4030200+4040200+ 4050200+4280201+4620201+4620209+5090000), din care:	7.178	8.238
01053	Datorii comerciale (ct.4010200+4030200+4040200+4050200+ 4620201)	250	4.080
01054	2.Imprumuturi pe termen lung (ct.1610200+1620200+1630200+ 1640200+1650200+1660201+1660202+1660203+1660204+ 1670201+1670202+1670203+1670208+1670209-1690200)	353.653.242	335.676.452
01055	3.Provizioane (ct.1510201+1510202+1510203+1510204+1510208)	25.815.573	36.272.946
01058	TOTAL DATORII NECURENTE (rd.52+54+55)	379.475.993	371.957.636
01060	1.Datorii comerciale, avansuri si alte decontari (ct.2690100+4010100+ 4030100+4040100+4050100+4080000+4190000+4620101+4620109+ 4730109+4810101+4810102+4810103+4810900+4830000+ 4840000+4890201+5090000+5120800), din care:	13.169.237	256.794.642
010601	Decontari privind incheiere executiei bugetului de stat din anul curent (ct.4890201)	3.943.438	243.350.961

COD	DENUMIRE INDICATORI	SOLD LA INCEPUTUL PERIOADEI	SOLD LA SFARSITUL PERIOADEI
01061	Datorii comerciale si avansuri (ct.4010100+4030100+4040100+4050100+4080000+4190000+4620101), din care:	7.279.034	11.710.735
010611	Avansuri primite (ct.4190000)		1.681
01062	2.Datorii catre bugete (ct.4310100+4310200+4310300+4310400+4310500+4310600+4310700+4370100+4370200+4370300+4400000+4410000+4420300+4420801+4440000+4460100+4460200+4480100+4550501+4550502+4550503+4620109+4670100+4670200+4670300+4670400+4670500+4670900+4730109+4810900),din care:	27.474.499	35.590.446
010631	Contributii sociale (ct.4310100+4310200+4310300+4310400+4310500+4310600+4310700+4370100+4370200+4370300)	9.133.166	14.522.279
01065	3.Datorii din operatiuni cu Fonduri externe nerambursabile si fonduri de la buget,alte datorii catre alte organisme internationale (ct.4500200+4500400+4500600+4510200+4510401+4510402+4510409+4510601+4510602+4510603+4510605+4510606+4510609+4520100+4520200+4530200+4540200+4540401+4540402+4540601+4540602+4540603+4550200+4550401+4550402+4550403+4550404+4550409+4560400+4580401+4580402+4580501+4580502+4590000+4620103+4730103+4760000)	646.129	703.652
01066	din care: sume datorate Comisiei Europene (ct.4500200+4500400+4500600+4590000+4620103)	319.745	319.745
01071	5.Imprumuturi pe termen lung - sume ce urmeaza a fi platite in cursul exercitiului curent (ct.1610100+1620100+1630100+1640100+1650100+1660101+1660102+1660103+1660104+1670101+1670102+1670103+1670108+1670109+1680100+1680200+1680300+1680400+1680500+1680701+1680702+1680703+1680708+1680709-1690100)	105.563.263	176.894.369
01072	6.Salariile angajatilor (ct.4210000+4230000+4260000+4270100+4270300+4280101)	18.571.145	25.187.296
01073	7.Alte drepturi cuvenite altor categorii de persoane (pensii, indemnizatii de somaj, burse) (ct.4220100+4220200+4240000+4260000+4270200+4270300+4290000+4380000), din care:	129.224	133.572
01074	8.Venituri in avans (ct.4720000)	898.996	1.062.202
01078	10.TOTAL DATORII CURENTE (rd.60+62+65+70+71+72+73+74+75)	166.452.493	496.366.179
01079	11.TOTAL DATORII (rd.58+78)	545.928.486	868.323.815
01080	12.ACTIVE NETE = TOTAL ACTIVE - TOTAL DATORII = CAPITALURI PROPRII (rd.80=rd.46-79=rd.90)	5.961.918.374	5.922.114.510
01084	1.Rezerve, fonduri (ct.1000000+1010000+1020101+1020102+1020103+1030000+1040101+1040102+1040103+1050100+1050200+1050300+1050400+1050500+1060000+1320000+1330000)	5.143.221.619	5.279.272.398
01085	2.Rezultatul reportat (ct.1170000-sold creditor)	778.539.993	839.042.882
01087	4.Rezultatul patrimonial al exercitiului (ct.1210000-sold creditor)	40.156.762	-196.200.770
01090	6.TOTAL CAPITALURI PROPRII (rd.84+85-86+87-88)	5.961.918.374	5.922.114.510

Conducatorul institutiei


Conducatorul compartimentului  
financiar-contabil


CONTUL DE REZULTAT PATRIMONIAL

31.12.2018

pag.: 1 - lei -

COD	DENUMIRE INDICATORI	An precedent	An curent
02002	1.Venituri din impozite, taxe, contributi de asigurari si alte venituri ale bugetelor (ct.7300100+7300200+7310100+7310200+7320100+7330000+7340000+7350100+7350200+7350300+7350400+7350500+7350600+7360100+7390000+7450100+7450200+7450300+7450400+7450500+7450700+7450900+7460100+7460200+7460300+7460900)	849.948.009	574.364.136
02003	2.Venituri din activitati economice (ct.7210000+7220000+7510100+7510200+/-7090000)	88.883.137	122.129.587
02004	3.Finantari, subventii, transferuri, alocatii bugetare cu destinatie speciala (ct.7510500+7710000+7720100+7720200+7740100+7740200+7750000+7760000+7780000+7790101+7790109)	23.426.258	123.003.882
02005	4.Alte venituri operationale (ct.7140000+7180000+7500000++7510300+7510400+7810200+7810300+7810401+7810402+7770000)	62.851.034	75.102.435
02005	TOTAL VENITURI OPERATIONALE (rd.02+03+04+05)	1.025.108.438	894.600.040
02008	1.Salarii si contributiile sociale aferente angajatilor (ct.6410000+6420000+6450100+6450200+6450300+6450400+6450500+6450600+6450700+6450800+6460000+6470000)	370.140.319	227.842.036
02009	2.Subventii si transferuri (ct.6700000+6710000+6720000+6730000+6740000+6750000+6760000+6770000+6780000+6790000)	205.638.961	192.792.117
02010	3.Stocuri, consumabile, lucrari si servicii executate de terti (ct.6010000+6020100+6020200+6020300+6020400+6020500+6020600+6020700+6020800+6020900+6030000+6060000+6070000+6080000+6090000+6100000+6110000+6120000+6130000+6140000+6220000+6230000+6240100+6240200+6260000+6270000+6280000+6290100)	277.580.490	290.482.346
02011	4.Cheltuieli de capital, amortizari si provizioane (ct.6290200+6810100+6810200+6810300+6810401+6810402+6820101+6820109+6820200+6890100+6890200)	113.173.377	111.064.026
02012	5. Alte cheltuieli operationale (ct.6350100+6540000+6580101+6580109)	2.861.118	6.181.695
02013	TOTAL CHELTUIELI OPERATIONALE (rd.08+09+10+11+12)	969.394.265	828.362.220
02014	- EXCEDENT (rd.06-rd.13)	55.714.173	66.341.486
02016	- DEFICIT (rd.13-rd.06)		103.666
02017	IV.VENITURI FINANCIARE (ct.7630000+7640000+7650100+7650200+7660000+7670000+7680000+7690000+7860300+7860400)	565	
02018	V. CHELTUIELI FINANCIARE (ct.6630000+6640000+6650100+6650200+6660000+6670000+6680000+6690000+6860300+6860400+6860800)	10.359.007	14.762.827
02021	- DEFICIT (rd.18-rd.17)	10.358.442	14.762.827
02023	- EXCEDENT (rd.15+20-16-21)	45.355.731	51.578.659
02024	- DEFICIT (rd.16+21-15-20)		103.666
02025	VIII. VENITURI EXTRA ORDINARE (ct.7910000)	1.056.750	952.399
02026	IX. CHELTUIELI EXTRA ORDINARE (ct.6900000+6910000)	1.427.083	505.421
02028	- EXCEDENT (rd.25-rd.26)		448.529
02029	- DEFICIT (rd.26-rd.25)	370.333	1.551
020292	- EXCEDENT (rd.23+28-24-29)	44.985.398	51.921.971
02031	- EXCEDENT (rd.29.2-29.4)	44.985.398	51.921.971

Conducatorul institutiei



Conducatorul compartimentului  
financiar-contabil

SITUATIA FLUXURILOR DE TREZORERIE

31.12.2018


pag.: 1 - lci -

COD	DENUMIRE INDICATORI	Total	Casa in valuta	Alte disponibilitati
04002	1. Incasari	72.779.446		72.779.446
04003	2. Plati	72.674.508		72.674.508
04004	3. Numerar net din activitatea operationala (rd.02-rd.03)	104.938		104.938
04010	1. Incasari	2.673		2.673
04012	3. Numerar net din activitatea de finantare (rd.10-rd.11)	2.673		2.673
04013	IV CRESTEREA (DESCRESTEREA) NETA DE NUMERAR SI ECHIVALENT DE NUMERAR (rd.04+rd.08+rd.12)	107.611		107.611
04014	V NUMERAR SI ECHIVALENT DE NUMERAR LA INCEPUTUL PERIOADEI	4.463.661		4.463.661
04015	VI NUMERAR SI ECHIVALENT DE NUMERAR LA FINELE PERIOADEI (rd.13+14+15-16)	4.571.272		4.571.272

Conducatorul institutiei




Conducatorul compartimentului  
financiar-contabil



SITUAȚIA FL ...URILOR DE TREZORERIE


Pag. 1 - lei -

COD	DENUMIRE INDICATORI	Total	Casa cl. 5310101	Buget de stat cl. 5200100/ 7700000	Buget local cl. 5210100/ 7700000	Buget asigurari sociale de stat cl. 5250101+ 5250102/ 7700000	Buget asigurari pentru somaj cl. 5740101+ 5740102/ 7700000	Buget Fond national unic de asigurari sociale de sanatate cl. 5710100/ 7700000	Buget Fond pentru mediu cl. 5750100/ 7700000	Buget trezoreria statului cl. 5240100/ 7700000	Buget institutiilor publice finantate integral din venituri proprii cl. 5600101/ 7700000	Buget institutiilor publice finantate din venituri proprii si subventii cl. 5610101/ 7700000	Buget activitati finantate din venituri proprii si buget si buget activitati de privatizare cl. 5520101/ 7700000	Buget inprumuturi interne si externe cl. 5130101+ 5140101+ 5140101+ 5160101+ 5170101/ 7700000	Buget fonduri externe nerambur- sabile (surse D) cl. 5150102/ 7700000	Alte disponibi- lizati (cl.500)
03002	1. Incasari	964.903.248	98.271.431		702.691.651						99.726.038	34.696.147	11.796.229	279.351	18.642.201	
03003	2. Plati	824.446.772	96.271.431	243.208.961	580.728.539						94.183.060	20.676.478	11.443.230	142.289	18.301.109	
03004	3. Numerar net din activitatea operationala (rd.02-rd.03)	140.457.076		-243.208.961	121.963.112						4.852.958	13.409.669	352.999	137.246	-258.908	
03006	1. Incasari	1.756.965			1.756.965											
03007	2. Plati	182.429.034			174.208.040						4.829.493	3.366.033	20.363			
03008	3. Numerar net din activitatea de investitii (rd.06-07)	-180.672.169			-172.447.655						-4.828.493	-3.366.818	-20.363			
03011	2. Plati	32.703.379			32.703.379											
03012	3. Numerar net din activitatea de finantare (rd.10-rd.11)	32.703.379			-32.703.379											
03013	IV/CREȘTEREA (DESCREȘTEREA) NETA DE NUMERAR SI ECHIVALENTE DE NUMERAR (rd.04+rd.08+rd.12)	-72.919.152			-83.187.252						23.460	10.842.731	323.024			
03014	V. NUMERAR SI ECHIVALENTE DE NUMERAR LA ÎNCEPUTUL ANULUI -sume recuperate din excedentul anului precedent/sume virate din fondul spitalului in excedent** -sume utilizate din excedentul anului precedent/sume transferate din excedent la bugetul local/sume transferate din excedent pentru constituirea de depozite in trezorerie**	342.231.920			334.033.925						4.270.324	24.763.994	1.920.802			
030141	LA ÎNCEPUTUL ANULUI	203.134.146			198.200.000						4.270.325		567.821			
030142	LA SFARȘITUL PERIOADEI (rd.13+rd.14+rd.14.1-rd.14.2-rd.14.3)	203.134.146		-240.208.961	251.846.603							34.666.722	2.274.518			
03015	VI/NUMERAR SI ECHIVALENTE DE NUMERAR LA ÎNCEPUTUL ANULUI	203.134.146			198.200.000						4.270.324		567.821			
030151	LA ÎNCEPUTUL ANULUI	203.134.146			251.846.603						4.270.325		2.274.518			

Via trezorerii

Conducatorul compartimentului  
financiar- contabil

Conducatorul institutiei



*[Handwritten signature]*



*[Handwritten signature]*

Situatia modificarilor in structura  
activelor nete/capitalurilor

Anexa 34

31.12.2018

pag.: 1 -lei-

Denumirea elementului de capital	Cod	Sold la inceputul anului	Cresteri	Reduceri	Sold la sfarsitul anului
A	B	1	2	3	4
Fondul bunurilor care alcatuiesc domeniul public al statului (ct.1010000)	25002	7.502.566		1	7.502.565
Fondul bunurilor care alcatuiesc domeniul privat al statului (ct.1020101)	25003	4.491.960	11.098.142	1.540.075	14.050.027
Fondul bunurilor care alcatuiesc proprietatea publica a institutiei publice (ct.1020102)	250031	11.098.142	-11.098.142		
Fondul bunurilor care alcatuiesc domeniul public al unitatilor administrativ-teritoriale (ct.1030000)	25004	4.341.352.111	183.433.130	27.033.268	4.497.751.973
Fondul bunurilor care alcatuiesc domeniul privat al unitatilor administrativ-teritoriale (ct.1040101)	25005	209.230			209.230
Fondul bunurilor care alcatuiesc proprietatea privata a institutiei publice din administratia locala(ct.1040102)	250051	646.558.237	12.817.458	11.670.846	647.704.849
Rezerve din reevaluare (ct.1050100,1050200,1050300,1050400,1050500)	25006	132.009.373	16.761.840	36.717.459	112.053.754
Rezultatul reportat (ct.1170000 - sold creditor)	25017	778.539.993	885.966.935	825.464.046	839.042.882
Rezultatul patrimonial al exercitiului (ct.1210000 - sold creditor)	25019	40.156.762	1.290.919.776	1.527.277.308	-196.200.770
Capitaluri proprii(rd.01 la 17 - rd.18+rd.19-rd.20)	25021	5.961.918.374			5.922.114.510

SITUATIA ACTIVELOR FIXE AMORTIZABILE

Anexa 35a - Icf -

31.12.2018

DENUMIREA ACTIVELOR FIXE	Cod	Existenta la		SOLD LA INCEPUTUL ANULUI	CRESTERI					alte cai
		31.12.2018			TOTAL din care:	diferente din reevaluare	achizitii*	transferuni/ primite cu titlu gratuit	donatii, sponsorizari	
A	B	1	2	3	4=5+6+7+8+9	5	6	7	8	9
Concesiuni, brevete, licente, mrci comerciale, drepturi si active similare (ct.2050000)	003									
Alle active fixe necorporale(ct.2080100,2080200)	004			4.211.461	218.184		218.184			
TOTAL	005			14.925.260	735.610		735.610			
ACTIVE FIXE CORPORALE	007			19.136.721	953.794		953.794			
Amenajari la terenuri (ct.2110200)	008			143.909	8.366.855		8.366.855			
Constructii (ct.212) din care:	016			439.340.548	8.366.855		8.366.855			
-alte active fixe incadrate in grupa constructii (ct.2120901),din care:	017			439.340.548						
Instalatii tehnice, mijloace de transport, animale si plantatii (ct.2130100,2130200, 2130300,2130400)	018			111.388.450	46.626.039		46.087.615		24.390	514.034
Mobilier, aparatura birou, echipamente de protectie a valorilor umane si mate- riale si alte active fixe corporale (ct.2140000)	019			50.531.105	10.579.197		10.579.197			
TOTAL	020			601.404.012	65.572.091		65.033.667		24.390	514.034
TOTAL ACTIVE FIXE				620.540.733	66.525.885		65.987.461		24.390	514.034

DENUMIREA ACTIVELOR FIXE	Cod	REDUCERI							SOLD LA SFARSITUL ANULUI	Ajustari de valoare (amortizari si ajustari pentru depreciere)					Valoarea contabila neta, din care:			
		TOTAL din care:	Diferente din reevaluare**)	Eliminare amortizare**)	dezmembrari si casari	transferuri cu titlu gratuit	vanzari	alte caz		17=3+4-10	18	19	20	21=18+19-20	22=17-21-23-24	23=17-21-22-24	24=17-21-22-23	
																		11
A	B	10=11+12+13+14+15+16	11	12	13	14	15	16	17=3+4-10	18	19	20	21=18+19-20	22=17-21-23-24	23=17-21-22-24	24=17-21-22-23		
Concesii, brevete, licente, marci comerciale, drepturi si active similare (cl.2050000)	003	120.882			111.078			9.804	4.308.783	822.862	3.080.967	55.631	3.847.896			480.785		
Alte active fixe necorporale (cl.2080100,2080200)	004	2.321.414			400.803			1.920.611	13.339.658	13.279.222	1.245.134	3.362.076	11.142.276			2.197.178		
TOTAL	005	2.442.296			511.881			1.920.415	17.648.219	14.101.864	4.326.101	3.437.709	14.990.278			2.857.943		
ACTIVE FIXE CORPORALE									143.006							143.006		
Amenajari la terenuri (cl.2110200)	008	74.885.020			74.885.020				372.822.383	430.141.717	431.880.225	466.742.630	365.279.012			7.543.371		
Constructii (cl.212) din care: - altele active fixe in cadrul grupului constructii (cl.2120901), din care: - animale si plante (cl.2130100,2130200, 2130300,2130400)	016	74.885.020			74.885.020				372.822.383	430.141.717	431.880.225	466.742.630	365.279.012			7.543.371		
Instalatii tehnice, mijloace de transport, animale si plante (cl.2130100,2130200, 2130300,2130400)	017	2.743.777			2.145.258			598.519	155.270.712	53.477.280	39.925.179	27.992.879	65.409.500		72.341	85.788.791		
Mobilier, aparatura birou, echipamente de protectie a valorilor umane si mate- riale si alte active fixe corporale	018	646.552			646.469			3.083	80.480.750	29.626.500	4.548.379	504.724	33.870.155			26.790.595		
TOTAL	019	78.278.349			77.876.747			801.802	588.697.754	513.245.497	478.353.783	525.240.533	484.358.747		72.341	124.286.868		
TOTAL ACTIVE FIXE	020	80.720.845			78.188.628			2.532.017	608.345.973	527.347.381	480.079.884	528.078.242	479.349.023		72.341	124.924.606		

Conducatorul compartimentului  
financiar-contabil

Conducatorul institutiei





SITUATIA ACTIVELOR FIXE NEAMORTIZABILE

31-12-2018 - lei -  
Anexa 35b

DENUMIREA ACTIVELOR FIXE	Cod	Existenta			SOLD LA INCEPUTUL ANULUI	CRESTERI						
		31.12.2018				TOTAL din care:	diferente din reevaluare	achizitii	transferuri/ primite cu titlu gratuit	donatii, sponsorizari	alte cai	
		UM	UM	UM								
A	B	1	2	3	4	5=6+7+8+9+10	6	7	8	9	10	
Active fixe necorporale in curs de executie (ct.2330000)	003											
TOTAL					221.531							
Terenuri (ct.2110100)	004				221.531							15.938.176
Construcții (ct.212) din care:	007				2.335.961.126	35.030.937			2.295.960			57.561.689
- drumuri publice, exclusiv poduri, podete, pasarele	008				2.627.894.325	141.641.900			84.080.211			
- poduri, podete, pasarele si viaducte pentru	009				1.070.879.954	20.408.348			15.544.441			4.863.907
transporturi feroviare si rutiere, viaducte	012				71.011.108	21.983.621						21.983.621
alte active fixe incadrate in grupa constructiilor	016				1.486.003.263	99.249.931			68.535.770			30.714.161
(ct.2120901)	017											
Instalatii tehnice, mijloace de transport, animale si plantatii (ct.2130100+2130200+2130300+2130400)	018				45.319.331	11.290.226			309.612			10.980.614
Mobilier, aparatura birou, echipamente de protectie a valorilor umane si materiale si alte active fixe corporale (ct.2140000)	019				2.037.464							
Active fixe corporale in curs de executie (ct.2310000)	021				185.217.497	69.303.782			69.188.542			115.240
TOTAL	021				5.196.429.743	257.266.845			153.578.365	2.295.960		84.595.719
TOTAL ACTIVE FIXE	022				5.196.651.274	257.266.845			153.578.365	2.295.960		84.595.719

DENUMIREA ACTIVELOR FIXE	Cod	REDUCERI						SOLD LA SFARSITUL ANULUI	Valoarea aferenta activelor fixe neamortizabile																
		TOTAL din care:	Reevaluare	dezmembrari	transferuri/	vanzari	alte cai		Fondul activelor fixe necorporale ct.1000000	Domeniul public al statului ct. 1010000	Domeniul privat al statului ct.1020101	Proprietatea privata a institutiilor publice ct.1020102	Domeniul public al U.A.T. ct.1030000	Domeniul privat al U.A.T. ct.1040101	Proprietatea privata a institutiilor publice dfin administratia locala ct.1040102										
																12	13	14	15	16	18	19	20	21	22
Active fixe necorporale in curs de executie (ct.2330000)	B	11*12+13+14+15+16						17=4+5-11																	
003								163.220																	
TOTAL			58.311	58.311				163.220																	
Terenuri (ct.2110100)	004		58.311	58.311				2.381.589.803																	
007			9.422.160	7.498.798	1.346.443			2.757.081.799																	
Construcții (ct.212), din care:	008		12.454.428	7.826.878																					
- drumuri publice, exclusiv poduri, podete, pasarele	009																								
- poduri, podete, pasarele si viaducte pentru	010																								
si viaducte si tunele (ct.2120101)	011		3.087.472					1.088.200.830																	
- poduri, podete, pasarele si viaducte pentru	012																								
transportul feroviar si rutier, viaducte (ct.2120301)	013							92.984.729																	
Alte active fixe incadrate in grupa constructii	016							1.573.886.240																	
(ct.2120901)	017		9.366.954	7.826.878																					
Instalatii tehnice, mijloace de transport,	018																								
animale si plantati (ct.2130100+2130200+	019		10.080.078	480.877				46.528.478																	
2130300+2130400)	020																								
Mobilier, aparatura birou, echipamente	021																								
de protectie a valonilor umani si materiale	022																								
si alte active fixe corporale	023																								
(ct.2140000)	024																								
Active fixe corporale in curs de executie (ct.2310000)	025		89.769.852	88.211.151				2.037.464																	
TOTAL	026		121.726.517	103.997.505	1.346.443			164.751.427																	
TOTAL ACTIVE FIXE	027		121.784.828	104.055.818	1.348.443			5.332.133.291																	

Conducatorul institutiei

Conducatorul compartimentului  
financiar- contabila



## Situatia actiunilor/partilor sociale deţinute direct/indirect de catre UAT, la operatorii economici

Nr. Crt.	Operatorul Economic la care Unitatea administrativ teritoriala este actionar direct sau indirect			5	6	Unitatea Administrativ teritoriala este actionara		Valoarea actiunilor/partilor sociale din capitalul social al operatorului economic, deţinute de catre unitatea administrativ teritoriala (lei)		Ponderea in Capitalul social al operatorului economic		
	Cod unic de identificare	Cod CAEN al activitatii principale a operatorului economic	Denumirea operatorului Economic			Tip operator (SRL, SA, ASO, RA, RAS)	Capitalul social al operatorului economic (lei)	Direct	Indirect		Direct	Indirect
1	2	3	4							11 = 9 / 6 * 100 11 = 10 / 6 * 100		
1	38530675	9900	ASOCIATIA CLUJUL INCLUZIV	NUL	50.000,00	Direct	50.000,00	50.000,00		100,000		
2	36816710	7011	ASOCIATIA CLUSTERUL DE INDUSTRII CREATIVE	NUL	7.800,00	Direct	200,00	200,00		2,564		
3	4288110	7011	ASOCIATIA DEZVOLTARE INFRASTRUCTURA LOCALA	NUL	17.300,00	Direct	500,00	500,00		2,890		
4	25964150	9499	ASOCIATIA DEZVOLTARE INTERCOMUNITARA	NUL	61.500,00	Direct	5.000,00	5.000,00		8,130		
5	36391341	9312	ASOCIATIA SPORT FOTBAL ALB NEGRU	NUL	67.341,00	Direct	44.911,00	44.911,00		66,692		
6	33168451	6832	CLUJ INNOVATION PARK	SA	8.168.580,00	Direct	8.168.580,00	8.168.580,00		100,000		
7	201195	4931	COMPANIA DE TRANSPORT PUBLIC	SA	152.212.000,00	Direct	152.212.000,00	152.212.000,00		100,000		
8	4305857	7011	FUNDATIA CLUJ INNOVATION CITY	NUL	80.000,00	Direct	11.200,00	11.200,00		14,000		
9	33602967	6832	SALA POLIVALENTA	SA	3.500.000,00	Direct	3.465.000,00	3.465.000,00		99,000		
10	17288308	7011	SC CARTIERUL TINERETULUI	SRL	56.286.000,00	Direct	28.705.860,00	28.705.860,00		51,000		
11	16641400	9312	SCS FCM UNIVERSITATEA	SA	5.209.455,00	Direct	26.572,00	26.572,00		0,510		
12	14331896	9312	SCS FOTBAL CFR ECOMAX	SA	94.692.700,00	Direct	750.000,00	750.000,00		0,792		
13	13884936	7020	SOCIETATEA PARCAJE AVRAM IANCU	SRL	1.000,00	Direct	900,00	900,00		90,000		
14	14343629	6832	TETAROM	SA	15.505.510,00	Direct	1.370.900,00	1.370.900,00		8,841		
14 Operator(i) economic(i) la care UAT deţine actiuni/parti sociale						Total valoare actiuni raportate la data: 31-12-2018:		194.811.623,00				



PRIMAR  
EMIL BOZ

DIRECTOR EXECUTIV  
OLIMPIA MOIGRĂDĂ




## I. PLATI RESTANTE

31.12.2018

pag. 1 - lei -

DENUMIRE INDICATORI	COD	Sold la inceputul anului	Sold la finele perioadei	
			TOTAL	Din care: afereent sumelor angajate cu prevederi bugetare
PLATI RESTANTE-TOTAL (rd.150+300) din care:	40001	76.041	4.011	4.011
-sub 30 de zile(rd.151+301)	40002	72.885	4.011	4.011
- peste 30 de zile (rd.152+302)	40003	3.156		
PLATI RESTANTE - TOTAL SECTIUNEA DE FUNCTIONARE (rd.160+170+240+250+270+280+290) din care:	40150	76.041	4.011	4.011
-sub 30 de zile(rd.161+171+241+251+271+281+291)	40151	72.885	4.011	4.011
- peste 30 de zile (rd.162+172+242+252+272+282+292)	40152	3.156		
Plati restante catre furnizori,creditori din operatii comerciale (ct.4010100,ct.4030100,ct.4620101,ct.4620109)	40160			
(rd.161+162+163+165+166) din care:		76.041	4.011	4.011
-sub 30 de zile	40161	72.885	4.011	4.011
- peste 30 de zile	40162	3.156		

Conducatorul institutiei



Conducatorul compartimentului  
financiar contabil



I. PLATI RESTANTE  
-bugete locale-

31.12.2012

pag. 2 - lei -

DENUMIRE INDICATORI	COD	Sold la inceputul anului	Sold la finele perioadei	
			TOTAL	Din care: aferent sumelor angajate cu prevederi bugetare
PLATI RESTANTE-TOTAL (rd.150+300) din care:	42001	76.041	4.011	4.011
-sub 30 de zile(rd.151+301)	42002	72.885	4.011	4.011
- peste 30 de zile (rd.152+302)	42003	3.156		
PLATI RESTANTE - TOTAL SECTIUNEA DE FUNCTIONARE (rd.160+170+240+250+270+280+290) din care:	42150	76.041	4.011	4.011
-sub 30 de zile(rd.161+171+241+251+271+281+291)	42151	72.885	4.011	4.011
- peste 30 de zile (rd.162+172+242+252+272+282+292)	42152	3.156		
Plati restante catre furnizori,creditori din operatii comerciale (ct.4010100,ct.4030100,ct.4620101,ct.4620109)	42160			
(rd.161+162+163+165+166) din care:		76.041	4.011	4.011
-sub 30 de zile	42161	72.885	4.011	4.011
- peste 30 de zile	42162	3.156		

Conducatorul institutiei

Conducatorul compartimentului  
financiar contabil


II. Sinteză plăților restante și aricate

31.12.2018

Pag: 1

Nr rd	Explicatie	Plati restante		Plati restante aferente programelor nationale		Plati restante aferente fondurilor externe nerambursabile postaderare****)		Plati restante aferente fondurilor externe nerambursabile preaderare (sursa 08/D)	
		total**)	din care aricate***)	total	din care aricate	total	din care aricate	total	din care aricate
0		1	1.1	2	2.1	3	3.1	4	4.1
		4.011							

Conducatorul institutiei




Conducatorul compartimentului  
financiar contabil



TOTAL JUDET CLUJ

II. Sinteza platiilor restante si arieratilor  
-buget locale-

Pag: 2

Nr rd	Explicatie	Plati restante		Plati restante aferente programelor nationale		Plati restante aferente fondurilor externe nerambursabile postaderare****)		Plati restante aferente fondurilor externe nerambursabile presedare (sursa08/D)	
		total**)	din care arierate**)	total	din care arierate	total	din care arierate	total	din care arierate
0		I	1.1	2	2.1	3	3.1	4	4.1
		4.011							

Conducatorul institutiei

Conducatorul compartimentului  
financiar contabil

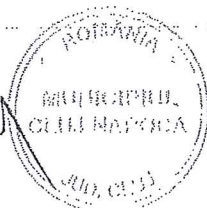
## DISPONIBIL DIN MIJLOACE CU DESTINATIE SPECIALA

31.12.2018

- lei -

DENUMRE INDICATORI	COD	DISPONIBIL LA INCEPUTUL ANULUI	INCASARI	PLATI	DISPONIBIL LA SFARSITUL PERIOADEI
TOTAL (rd.02 la 15)	05001	4.978.897	64.378.679	64.211.964	5.145.612
- Sume primite ca donatii si sponsorizari (ct.5500101,ct.5500102/analitice distincte)	05002	592.221	490.519	509.263	573.477
- Garantii materiale retinute gestionarilor conform Legii nr.22/1969 (ct.5500101,ct.5500102/analitice distincte)	05003	449.649	275.889	153.282	572.256
- Alte disponibilitati cu destinatie speciala (ct.5500101,ct.5500102/analitice distincte)	05011	3.937.027	63.612.271	63.549.419	3.999.879

Conducatorul institutiei,

Conducatorul compartimentului  
financiar-contabil



Situatia activelor si datorilor institutiilor publice  
din administratia locala


31.12.2018

pag.: 1 - lei -


COD	DENUMIRE INDICATORI	Sold la inceputul anului	Sold la sfarsitul perioadei
18005	Disponibilitati in lei ale institutiilor publice locale si ale institutiilor publice de subordonare locala, la trezorerii (ct.5100000+5120101+5120501+5150101+5150103+5150500+5150600+5160101+5160301+5160302+5170101+5170301+5170302+5210100+5210300+5280000+5290201+5290301+5290400+5290901+5410101+5500101+ 5520000+5550101+5570101+5580101+5580201+5600101+5600300+5610101+5610300+5620101+5620300-7700000), din care:	368.231.923	295.312.771
18008	Total (in baze cash) (rd.04+05)	368.231.923	295.312.771
18010	Total (in baze accrual)(rd.08+09)	368.231.923	295.312.771
18022	Avansuri de trezorerie, acordate in lei (ct.5420100)	162	
18023	Alte valori (ct.5320100+5320200+5320300+5320400+5320500+5320600+5320800)	108.422	343.831
18024	Disponibilitati ale institutiilor publice locale si ale institutiilor de subordonare locala la institutiile de credit rezidente (ct.5110101+5110102+5120102+5120402+5120502+5150102+5150202+5160102+5160202+5170102+5170202+5290202+5290302+5290902+5500102+5550102+5550202+5570202+5580102+5580302+5600102+5600103+5610102+5610103+5620102+5620103), din care:	4.463.661	4.571.272
18036	Total (in baze cash) (rd.32+35)	4.463.661	4.571.272
18038	Total (in baze accrual) (rd.36+37)	4.463.661	4.571.272
18051	Disponibilitati ale institutiilor publice aflate la alti rezidenti (terti) (ct.4610109+4610209+2670108+2670208)	4.194.681	17.484.797
18052	Total (in baze cash) (rd.51)	4.194.681	17.484.797
18131	Actiuni necotate detinute de autoritatile locale la societati nefinanciare (ct.2600200-2960102)(S11)	164.420.762	165.993.052
18134	Total (la valoarea contabila neta (la valoarea de intrare mai putin ajustarile cumulate pentru pierderea de valoare) (rd.131+132+133)	164.420.762	165.993.052
18141	Participatiile autoritatilor locale la alte societati care nu sunt organizate pe actiuni (regii autonome,srl,comandita, etc.) (ct.2600300-2960103)	28.818.571	28.818.571
18142	Total (la valoarea de intrare mai putin ajustarile cumulate pentru pierderea de valoare) (rd.141)	28.818.571	28.818.571
18157	Creante comerciale necurente legale de livrari de bunuri si servicii de catre autoritatile locale sau de institutii subordonate acestora (ct.4110201+4110208+4130200+4610201-4910200-4960200) Total (rd.158+159+160+164) din care:	698.108	607.895
18159	- de la societati nefinanciare (S11),	698.108	607.895
18165	Creante comerciale curente legate de livrari de bunuri si servicii de catre autoritatile locale sau de institutii subordonate acestora(ct.2320000+2340000+4090101+4090102+4110101+4110108+4130100+4180000+4610101-4910100-4960100) Total(rd.166+167+168+172)din care de la:	9.469.990	75.238.832
18167	-de la societati nefinanciare (S11)	9.469.990	75.238.832
18176	1.Creante ale bugetului local (ct.4640000-4970000). Total (rd.177+178+179+183), din care:	374.477.010	389.284.699
18177	- de la gospodariile populatie (S14)	374.477.010	389.284.699
18185	Total creante (rd.176+184)	374.477.010	389.284.699
18191	Sume de primit de la Autoritatea de Certificare / Autoritatile de Management / Agentiile de Plati - FONDURI EXTERNE NERAMBURSABILE POSTADERARE (ct.4580301)	555.944	27.523.584
18203	1.Sume datorate tertilor reprezentand garantii si cautiuni aflate in conturile institutiilor publice (ct.4280101+4280201+4620101+4620109).Total (rd.204+205+206), din care:	2.587.907	2.499.317
18204	- salariatilor (gospodariile populatiei)(S143)	2.587.907	2.499.317

COD	DENUMIRE INDICATORI	Sold la inceputul anului	Sold la sfarsitul perioadei
18262	Credite pe termen scurt contractate de autoritatile locale si institutii din subordinea acestora (ct.1620100+1630100+1670101+1670103+ 1670109+5190101+5190102+5190106+5190180). Total (rd.263+264+265+265.1), din care acordate de:		
		105.563.263	176.894.369
18263	- Societati care accepta depozite, exclusiv banca centrala (S122)	105.563.263	176.894.369
18268	Total (in baze cash)(rd.262+266+267+267.1)	105.563.263	176.894.369
18275	Total (in baze accrual) (cash+dobanzi) (rd.268+274)	105.563.263	176.894.369
18286	Credite pe termen lung primite (contractate, garantate, asimilate,etc) de institutiile publice locale (ct.1620200+1630200+1670201+1670202+1670203+1670209). Total (rd.287+288+289+289.1) din care acordate de:		
		353.653.242	335.676.452
18287	- Societati care accepta depozite, exclusiv banca centrala (S122)	353.653.242	335.676.452
18290	Total (in baze cash)(rd.286)	353.653.242	335.676.452
18312	Datorii comerciale necurente legate de livrari de bunuri si servicii (ct.4010200+4030200+4040200+4050200+4620201). Total (rd.313+314+318+319), din care catre:		
		250	4.080
18313	- Societati nefinanciare(S11)	250	4.080
18320	Datorii comerciale curente legate de livrari de bunuri si servicii (ct.4010100+4030100+ 4040100+4050100+4080000+4190000+4620101). Total (rd.321+322+326+327) din care catre:		
		7.279.034	11.710.735
18321	-Societati nefinanciare (S11)	7.279.034	11.710.735
18331	Datoriile institutiilor publice din administratia locala catre bugete (ct.4310100+4310200+4310300+4310400+4310500+4310600+4310700+4370100+4370200+4370300+4420300+4420801+4440000+4460100+4460200+4480100)	23.334.692	31.697.658
18332	Salariile angajatilor (ct.4210000+4230000+4260000+4270100+4270300+4280101)	18.571.145	25.187.296
18333	Alte drepturi cuvenite altor categorii de persoane (ct.4260000+4270200+4270300+4290000+4380000)	129.224	133.572
18335	Total (rd.331+332+333+334)	42.035.061	57.018.526
18341	Avansuri primite de la Autoritatile de Certificare / Autoritatile de Management / Agentiile de Plati - FORNDURI EXTERNE NERAMBURSABILE POSTADERARE SI FONDURI DE LA BUGET(ct.4580501+4580502)	168.589	226.762
183421	Provizioane necurente (ct.1510201+1510202+1510203+1510204+1510208), din care:	25.815.573	36.272.946
183423	Provizioane necurente reprezentand drepturi de natura salariala stabilite in favoarea personalului din sectorul bugetar prin titluri devenite executorii (din soldul ct.1510203)	12.193.180	10.374.553

Conducatorul institutiei




Conducatorul compartimentului financiar-contabil




Situatia platilor efectuate si a sumelor declarate pentru co-la-parte aferenta cheltuielilor finantate din FEN postaderare

Pag: 1 - lei-

Cod indicator	Denumirea programului cu finantare UE	din care:			03	04	05	06	07	08	09	10	11	12	13	14	15
		Plati efectuate de la titlul 56 si 58	Plati efectuate pentru co-la-parte FEN (alinea(2))	Plati efectuate pentru co-la-parte FEN													
10001	A	6.579.064															
10001	Programa din Fondul European de Dezvoltare Regionala (FEDR) (5601)																
10021	Programul de cooperare elvetiano-roman vizand reducerea disparitatilor economice si sociale in cadrul Uniunii Europene extinse(5625)	36.979.639	4.238.857	27.193.862	27.193.862	27.193.862	27.193.862										
10030	Alte programe comunitare in perioada 2014-2020 (5615)	142.000	44.728	97.272	97.272	97.272	97.272										
10032	Programa di Fondul European de Dezvoltare Regionala (FEDR) (5601)	63.330.697	11.844.692	41.827.587	41.827.587	41.827.587	41.818.932										
10033	Programa din Fondul Social European (FSE) (5602)	1.012	-152	1.012	1.012	1.012	1.012										
10040	Total (codul la 39.6)	107.032.412	16.129.257	69.119.733	69.119.733	69.119.733	69.119.733	27.202.517		41.917.216	76.298						

Conducatorul compartimentului financiar-contabil



Situatia platilor efectuate  
din fonduri externe nerambursabile (FEN) postaderare (titlul 56 si titlul 58) la data de

Anexa 27

SA-122018

Denumirea sursei de finantare	Pag: 1 - 1d -										
	Buget de stat (§ 01- stat)	Buget local (§ 02- local)	Bugetul asigurarilor sociale de stat (§ 03- bass)	Bugetul asigurarilor pentru somaj (§ 04- somaj)	Bugetul fondului national unic de asigurari sociale de sanatate (§ 05- sanatate)	Bugetul institutiilor publice si activitatilor finantate integral sau partial din venituri proprii (§ 10-local)	Bugetul fondurilor externe nerambur- sabile (§ 08-stat+ asigurari+ local)	Bugetul creditelor externe (§ 06- stat+ local)	Bugetul creditelor interne (§ 07- stat+ local)	Bugetul institutiilor publice si activitatilor finantate integral sau partial din venituri proprii (§ 20-stat+ asigurari+ autonome)	Bugetul institutiilor publice si activitatilor finantate integral din venituri proprii (§ 10-stat- autonome)
A	01	02	03	04	05	06	07	08	09	10	11
Total plati (titlul VIII cod56+ titlul X cod59) (rd.2+rd.11)		107.032.412					142.305				
Total plati (titlul VIII cod56)		43.558.703									
Active nefinanciare (titlul XIII)		43.558.703									
Total plati (titlul X cod58)		63.473.709					142.305				
Cheltuieli de personal (titlul I)		123.116									
Bunuri si servicii (titlul II)		34.011									
Active nefinanciare (titlul XIII)		63.316.582									

Conducatorul institutiei

Conducatorul compartimentului  
financiar-contabil

VENITURILE SI CHELTUIELILE BUGETELOR  
LO CALE PE UNITATI ADMINISTRATIV TERITORIALE

31.12.2018

- lei -

Denumire Indicatori	Cod Indicator	Nr. rand	Prevederi Anuale	Realizat
A	B	C	1	2
III.MUNICIPII	000102	24057		
VENITURI TOTAL			742.542.189	704.448.637
Venituri proprii	4990	24058	613.798.545	567.373.753
I. Venituri curente, din care:	000202	24059	688.538.988	640.983.294
a) Cote si sume defalcate din impozitul pe venit	0402	24060		
-cote defalcate din impozitul pe venit	040201	24061	353.256.716	353.256.716
b) Sume defalcate din taxa pe valoarea adaugata	1102	24063		
-sume defalcate din taxa pe valoarea adaugata pentru finantarea cheltuielilor descentralizate la nivelul comunelor, oraselor, municipiilor si sectoarelor Municipiului Bucuresti	110202	24065	75.711.000	74.605.007
-Sume defalcate din taxa pe valoarea adaugata pentru finantarea invatamantului particular sau confesional acreditat	110209	240691	59.839.000	59.033.698
c) Transferuri voluntare, altele decat subventiile	3702	24070		
-donatii si sponsorizari	370201	24071	733.736	761.519
2. Venituri din capital	390002	24073	1.704.293	1.756.985
4. Subventii de la alte nivele ale administratiei publice	420002	24078		
-subventii de la bugetul de stat	4202	24079	14.859.078	10.702.915
5. Sume primite de la UE/alti donatori in contul platilor efectuate si prefinantari	4502	240801		
Sume primite de la UE/alti donatori in contul platilor efectuate si prefinantari aferente cadrului financiar 2014-2020	4802	240802	76.298	76.298
			29.807.882	41.928.403
CHELTUIELI TOTAL	5002	24081	1.077.176.189	787.635.956
Deficit	9902	24083	-334.634.000	-83.187.319
EXCEDENT TOTAL CUMULAT (an curent si anii precedenti) din care:		24084		
Sume destinate implementarii proiectelor ce beneficiaza de finantare din fonduri externe nerambursabile		240841	334.634.000	251.446.603
			160.000	251.446.603
CORELATII	000102	24112		
VENITURI TOTAL			742.542.189	704.448.637
Venituri proprii	4990	24113	613.798.545	567.373.753
I. Venituri curente, din care:	000202	24114	688.538.988	640.983.294
a) Cote si sume defalcate din impozitul pe venit	0402	24115		
-cote defalcate din impozitul pe venit	040201	24116	353.256.716	353.256.716
b) Sume defalcate din taxa pe valoarea adaugata	1102	24118		
			75.711.000	74.605.007



VENITURILE SI CHELTUIELILE BUGETELOR  
LOCALE PE UNITATI ADMINISTRATIV TERITORIALE

31.12.2018

- lei -

Denumire Indicatori	Cod Indicator	Nr. rand	Prevederi Anuale	Realizat
A	B	C	1	2
-sume defalcate din taxa pe valoarea adaugata pentru finantarea cheltuielilor descentralizate la nivelul comunelor, oraselor, municipiilor si sectoarelor Municipiului Bucuresti	110202	24120	59.839.000	59.033.698
-Sume defalcate din taxa pe valoarea adaugata pentru finantarea invatamantului particular sau confesional acreditat	110209	241241	15.872.000	15.571.309
c) Transferuri voluntare, altele decat subventiile	3702	24125	733.736	761.519
-donatii si sponsorizari	370201	24126	733.736	761.519
2. Venituri din capital	390002	24128	1.704.293	1.756.985
4. Subventii de la alte nivele ale administratiei publice	420002	24133	14.859.078	10.702.915
-subventii de la bugetul de stat	4202	24134	14.859.078	10.702.915
5.Sume primite de la UE/alti donatori in contul platilor efectuate si prefinantari	4502	241351	76.298	76.298
Sume primite de la UE/alti donatori in contul platilor efectuate si prefinantari aferente cadrului financiar 2014-2020	4802	241352	29.807.882	41.928.403
CHELTUIELI TOTAL	5002	24136	1.077.176.189	787.635.956
Deficit	9902	24138	-334.634.000	-83.187.319
EXCEDENT TOTAL CUMULAT (an curent si anii precedenti) din care:		24139	334.634.000	251.446.603
Sume destinate implementarii proiectelor ce beneficiaza de finantare din fonduri externe nerambursabile		241391	160.000	

Conducatorul institutiei

Conducatorul compartimentului  
financiar-contabil

