

HOTĂRÂRE
privind aprobarea execuției
bugetului general al municipiului Cluj-Napoca
pentru trimestrul IV al anului 2020

Consiliul local al municipiului Cluj-Napoca întrunit în ședință extraordinară,
Examinând proiectul de hotărâre privind aprobarea execuției bugetului general al municipiului Cluj-Napoca pentru trimestrul IV al anului 2020 – proiect din inițiativa primarului;
Reținând Referatul de aprobare nr. 619627 din 17.12.2020 al primarului municipiului Cluj-Napoca, în calitate de inițiator;
Analizând Raportul de specialitate nr. 619948 din 17.12.2020 al Direcției Economice și al Direcției Juridice, prin care se propune aprobarea execuției bugetului general al municipiului Cluj-Napoca pentru trimestrul IV al anului 2020;
Văzând avizul comisiei de specialitate;
Potrivit prevederilor art. 49 alin. (12) din Legea nr. 273/2006 privind finanțele publice locale, cu modificările și completările ulterioare;
Potrivit dispozițiilor art. 129, 133 alin. 2, 139 și 196 din Ordonanța de Urgență a Guvernului nr. 57/2019 privind Codul administrativ, cu modificările și completările ulterioare,

HOTĂRĂȘTE:

Art. 1. Se aprobă execuția bugetului general al municipiului Cluj-Napoca pentru trimestrul IV al anului 2020, conform Anexelor 1, 2, 3, 4, 5 și 6, care fac parte integrantă din prezenta hotărâre.

Art. 2. Cu îndeplinirea prevederilor hotărârii se încredințează Direcția Economică.

Președinte de ședință,
Jr. Olah Emese



Contrasemnează:
Secretarul general al municipiului,
Jr. Aurora ROȘCA

EXECUȚIA BUGETULUI GENERAL PENTRU TRIM IV AL ANULUI 2020

				lei
Nr. crt.	Denumire indicatori	Buget general rectificat	Incasări/ Plăți	%
	BUGETUL GENERAL – VENITURI	1.531.231.795	1.287.259.162	84,07
	BUGETUL DE FUNCȚIONARE	1.004.282.772	885.991.541	88,22
	BUGETUL DE DEZVOLTARE	526.949.023	401.267.621	76,15
	BUGETUL GENERAL – CHELTUIELI	1.734.073.434	1.129.857.137	65,16
	BUGETUL DE FUNCȚIONARE	1.008.830.315	742.277.771	73,58
	BUGETUL DE DEZVOLTARE	725.243.119	387.579.366	53,44
	BUGETUL GENERAL – VENITURI	1.531.231.795	1.287.259.162	84,07
1	2A BUGETUL LOCAL	1.348.548.488	1.145.128.682	84,92
2	3D DIRECȚIA DE ASISTENȚĂ SOCIALĂ ȘI MEDICALĂ - Bugetul fondurilor externe nerambursabile pentru care sumele sunt primite de la donatorii externi înaintea efectuării plăților de către beneficiari	2.165.635	1.607.481	74,23
3	BUGETUL INSTITUȚIILOR PUBLICE ȘI ACTIVITĂȚILOR FINANȚATE INTEGRAL SAU PARȚIAL DIN VENITURI PROPRII	296.536.301	232.102.249	78,27
	4E Invățământ	12.398.216	5.512.052	44,46
	5F Spitalul Clinic Municipal Cluj-Napoca	170.785.276	141.935.133	83,11
	6G Serviciul public pentru administrarea obiectivelor culturale, Cantina de ajutor social și pensiune, Serviciul public pentru administrarea parcarilor	113.352.809	84.655.064	74,68
	Transferuri între bugete (se scad)	116.018.629	91.579.250	78,93
	BUGETUL GENERAL – CHELTUIELI	1.734.073.434	1.129.857.137	65,16
1	2A BUGETUL LOCAL	1.546.655.219	1.002.904.284	64,84
2	3D DIRECȚIA DE ASISTENȚĂ SOCIALĂ ȘI MEDICALĂ - Bugetul fondurilor externe nerambursabile pentru care sumele sunt primite de la donatorii externi înaintea efectuării plăților de către beneficiari	2.300.000	461.691	20,07
3	BUGETUL INSTITUȚIILOR PUBLICE ȘI ACTIVITĂȚILOR FINANȚATE INTEGRAL SAU PARȚIAL DIN VENITURI PROPRII	301.136.844	218.070.412	72,42
	4E Invățământ	14.897.428	4.393.576	29,49
	5F Spitalul Clinic Municipal Cluj-Napoca	172.492.316	133.383.865	77,33
	6G Serviciul public pentru administrarea obiectivelor culturale, Cantina de ajutor social și pensiune, Serviciul public pentru administrarea parcarilor	113.747.100	80.292.971	70,59
	Transferuri între bugete (se scad)	116.018.629	91.579.250	78,93
	Excedent curent	0	157.402.025	0
	Excedentul anilor precedenți	-202.841.639	0	0

Director Executiv,
Olimpia Moigrădan

Șef Serviciu Buget,
Ștefania Mădăraș



CONTUL DE EXECUTIE – SURSA A – BUGET LOCAL PENTRU TRIMESTRUL IV AL ANULUI 2020

DENUMIREA INDICATORILOR	Cod indicator	Prevederi bugetare anuale aprobate la finele perioadei de raportare	Încasări/Plăți
SECTIUNEA DE FUNCTIONARE + SECTIUNEA DE DEZVOLTARE			
TOTAL VENITURI	00.01	1.348.548.488	1.145.128.682
VENITURI PROPRII	49.90	852.983.712	867.597.404
I. VENITURI CURENTE	00.02	947.229.168	844.702.617
A. VENITURI FISCALE	00.03	868.061.678	795.526.144
A1. IMPOZIT PE VENIT, PROFIT SI CASTIGURI DIN CAPITAL	00.04	612.660.428	557.112.328
A12. IMPOZIT PE VENIT, PROFIT, SI CASTIGURI DIN CAPITAL DE LA PERSOANE FIZICE	00.06	612.660.428	557.112.328
Impozit pe venit	03.02	7.759.428	7.759.428
Impozitul pe veniturile din transferul proprietatilor imobiliare din patrimoniul personal	03.02.18	7.759.428	7.759.428
Cote si sume defalcate din impozitul pe venit	04.02	604.901.000	549.352.900
Cote defalcate din impozitul pe venit	04.02.01	604.901.000	549.352.900
Sume alocate din cotele defalcate din impozitul pe venit pentru echilibrarea bugetelor locale	04.02.04	0	0
A3. IMPOZITE SI TAXE PE PROPRIETATE	00.09	117.575.000	113.865.461
Impozite si taxe pe proprietate	07.02	117.575.000	113.865.461
Impozit pe cladiri	07.02.01	91.711.000	90.142.515
Impozit pe cladiri - PF	07.02.01.01	28.706.000	28.115.898
Impozit pe cladiri - PJ	07.02.01.02	63.005.000	62.026.617
Impozit pe terenuri	07.02.02	16.063.000	15.075.508
Impozit pe terenuri - PF	07.02.02.01	8.897.000	8.849.005
Impozit pe terenuri - PJ	07.02.02.02	6.708.000	5.785.591
Impozit pe terenurile extravilane	07.02.02.03	458.000	440.912
Taxe judiciare de timbru, taxe de timbru pentru activitatea notariala si alte taxe de timbru -= La bugetul de stat = restante anii anteriori =	07.02.03	9.801.000	8.647.448
Alte impozite si taxe pe proprietate	07.02.50	0	-10
A4. IMPOZITE SI TAXE PE BUNURI SI SERVICII	00.10	135.604.000	122.701.918
Sume defalcate din TVA	11.02	93.551.000	86.409.000



Sume defalcate din taxa pe valoarea adaugata pentru finantarea cheltuielilor descentralizate la nivelul comunelor, oraselor, municipiilor, sectoarelor si Municipiului Bucuresti	11.02.02	63.087.000	56.185.000
Sume defalcate din TVA pt echilibrarea bugetelor locale	11.02.06	1.000.000	1.000.000
Sume defalcate din taxa pe valoarea adaugata pentru finantarea invatamântului particular sau confesional acreditat	11.02.09	29.464.000	29.224.000
Alte impozite si taxe generale pe bunuri si servicii	12.02	2.000	37
Taxe hoteliere	12.02.07	2.000	37
Taxe pe servicii specifice	15.02	2.741.000	936.224
Impozit pe spectacole	15.02.01	1.901.000	284.356
Alte taxe pe servicii specifice	15.02.50	840.000	651.868
Taxe pe utilizarea bunurilor, autorizarea utilizarii bunurilor sau pe desfasurarea de activitati	16.02	39.310.000	35.356.657
Taxa asupra mijloacelor de transport	16.02.02	30.568.000	29.161.574
Taxa asupra mijloacelor de transport - PF	16.02.02.01	18.171.000	17.290.117
Taxa asupra mijloacelor de transport - PJ	16.02.02.02	12.397.000	11.871.457
Taxe si tarife pentru eliberarea de licente si autorizatii de functionare	16.02.03	8.742.000	6.195.083
A6. ALTE IMPOZITE SI TAXE FISCALE	00.11	2.222.250	1.846.437
Alte impozite si taxe fiscale	18.02	2.222.250	1.846.437
Alte impozite si taxe	18.02.50	2.222.250	1.846.437
C. VENITURI NEFISCALE	00.12	79.167.490	49.176.473
C1. VENITURI DIN PROPRIETATE	00.13	15.025.300	13.163.630
Venituri din proprietate	30.02	15.025.300	13.163.630
Varsaminte din profitul net al regiilor autonome, societatilor si companiilor nationale	30.02.01	635.300	635.300
Venituri din concesiuni si inchirieri	30.02.05	14.319.000	12.528.330
Alte venituri din concesiuni si inchirieri de catre institutiile publice	30.02.05.30	14.319.000	12.528.330
Venituri din dividende	30.02.08	71.000	0
Venituri din dividende de la alti platitori	30.02.08.02	71.000	0
C2. VANZARI DE BUNURI SI SERVICII	00.14	64.142.190	36.012.843
Venituri din prestari de servicii si alte activitati	33.02	21.442.000	18.002.117
Venituri din prestari de servicii	33.02.08	20.605.000	17.507.048
Contributia parintilor sau sustinatorilor legali pentru intretinerea copiilor in crese	33.02.10	670.000	368.406
Contributia persoanelor beneficiare ale cantinelor de ajutor social	33.02.12	111.000	86.675
Venituri din recuperarea cheltuielilor de judecata, imputatii si despagubiri	33.02.28	14.000	1.321

Alte venituri din prestari de servicii si alte activitati	33.02.50	42.000	38.667
Venituri din taxe administrative, eliberari de permise	34.02	76.000	36.484
Taxe extrajudiciare de timbru	34.02.02	68.000	36.932
Alte venituri din taxe administrative, eliberari permise	34.02.50	8.000	-448
Amenzi, penalitati si confiscari	35.02	20.401.000	14.344.286
Venituri din amenzi si alte sanctiuni aplicate conform dispozitiilor legale	35.02.01	19.849.000	13.983.427
Venituri din amenzi si alte sanctiuni aplicate de catre alte institutii de specialitate	35.02.01.02	19.849.000	13.983.427
Alte amenzi, penalitati si confiscari	35.02.50	552.000	360.859
Diverse venituri	36.02	20.353.007	1.755.815
Venituri din aplicarea prescriptiei extinctive	36.02.01	28.780	29.450
Venituri din aplicatia prescriptiei extinctive	36.02.01.01	28.780	29.450
Taxe speciale	36.02.06	19.100.000	678.193
Venituri din recuperarea cheltuielilor efectuate in cursul procesului de executare silita	36.02.14	1.020	1.020
Taxa de reabilitare termica	36.02.23	378.207	384.503
Alte venituri	36.02.50	845.000	662.649
Transferuri voluntare, altele decat subventiile	37.02	1.870.183	1.874.141
Donatii si sponsorizari	37.02.01	1.870.183	1.874.141
Varsaminte din sectiunea de functionare pentru finantarea sectiunii de dezvoltare a bugetului local (cu semnul minus)	37.02.03	-112.163.861	-90.000.000
Varsaminte din sectiunea de functionare	37.02.04	112.163.861	90.000.000
II. VENITURI DIN CAPITAL	00.15	1.175.727	1.177.928
Venituri din valorificarea unor bunuri	39.02	1.175.727	1.177.928
Venituri din valorificarea unor bunuri ale institutiilor publice	39.02.01	56.176	56.176
Venituri din vanzarea locuintelor construite din fondurile statului	39.02.03	28.797	1.149
Venituri din vanzarea unor bunuri apartinand domeniului privat al statului sau al unitatilor administrativ-teritoriale	39.02.07	734.621	742.960
Depozite speciale pentru constructii de construite	39.02.10	356.133	377.643
III. OPERATIUNI FINANCIARE			
Incasari din acordarea imprumuturilor acordate	40.02	0	110.000.000
Sume din excedentul bugetului local utilizate pentru finantarea cheltuielilor sectiunii de dezvoltare**) (cu semnul minus)	40.02.14	0	110.000.000
IV. SUBVENTII	00.17	97.488.257	57.276.585
SUBVENTII DE LA ALTE NIVELE ALE ADMINISTRATIEI PUBLICE	00.18	97.488.257	57.276.585
Subventii de la bugetul de stat	42.02	97.488.257	57.276.585
B. Curente			

Ajutor pentru incalzirea locuintei cu lemne, carbuni si combustibil petrolier	42.02.34	20.000	140
Subventii de la bugetul de stat pentru finantarea sanatatii	42.02.41	45.000	44.588
Subventii pentru finantarea locuintelor sociale	42.02.55	1.000.000	78.838
Finantarea Programui National de Dezvoltare Locala	42.02.65	10.280.000	8.978.454
Subventii de la bugetul de stat catre bugetele locale necesare sustinerii derularii proiectelor finantate din fonduri externe nerambursabile (FEN) postaderare, aferente perioadei de programare 2014 - 2020	42.02.69	84.843.257	47.311.069
Subventii de la bugetul de stat pentru decontarea cheltuielilor pentru carantina	42.02.80	1.300.000	863.496
Sume FEN postaderare in contul platilor efectuate	45.02	8.875.662	8.875.332
Mecanismul financiar norvegian	45.02.18	17.662	17.662
Sume primite în contul platilor efectuate în anul curent	45.02.18.01	17.662	17.662
Programul de cooperare elvetiano-român vizând reducerea disparitatilor economice si sociale	45.02.19	8.858.000	8.857.670
Sume primite în contul platilor efectuate în anii anteriori	45.02.19.02	8.858.000	8.857.670
Alte sune primite de la UE	46,02	4.108.315	0
Alte sume primite si fonduri de la Uniunea Europeana pentru programele operationale finantate din cadrul financiar 2014-2020	46.02.04	4.108.315	0
Sume primite de la UE/alti donatori în contul platilor efectuate si prefinantari aferente cadrului financiar 2014-2020	48.02	289.671.359	123.096.220
Fondul European de Dezvoltare Regionala (FEDR)	48.02.01	288.298.705	122.419.755
Sume primite in contul platilor efectuate în anul curent	48.02.01.01	233.363.986	67.121.397
Sume primite in contul platilor efectuate in anii anteriori	48.02.02.02	54.934.719	55.298.358
Fondul Social European (FSE)	48.02.02	961.800	265.611
Sume primite în contul platilor efectuate în anul curent	48.02.02.01	961.800	265.611
Sume primite in contul platilor efectuate in anii anteriori	48.02.02.02	0	0
Alte programe comunitare finantate în perioada 2014-2020 (APC)	48.02.15	410.854	410.854
Sume primite in contul platilor efectuate in anul curent	48 .02.15.01	410.854	410.854
TOTAL CHELTUIELI		1.546.655.219	1.002.904.284
Partea I-a SERVICII PUBLICE GENERALE	50.02	239.803.674	143.856.238
Autoritati publice si actiuni externe	51.02	215.108.054	121.770.386
CHELTUIELI CURENTE	01	190.852.082	75.934.978
TITLUL I CHELTUIELI DE PERSONAL	10	82.533.000	73.293.618
TITLUL II BUNURI SI SERVICII	20	97.023.735	40.065.164
TITLUL VII ALTE TRANSFERURI	55	500.000	0
TITLUL X PROIECTE CU FINANTARE DIN FONDURI EXTERNE NERAMBURSABILE AFERENTE CADRULUI FINANCIAR 2014-2020	58	10.025.347	2.641.360
TITLUL XI ALTE CHELTUIELI	59	770.000	506.100
CHELTUIELI DE CAPITAL	70	25.454.000	6.462.172
TITLUL XIII ACTIVE NEFINANCIARE	71	25.454.000	6.462.172

TITLUL XIV ACTIVE FINANCIARE	72	0	0
TITLUL XIX PLATI EFECTUATE IN ANII PRECEDENTI SI RECUPERATE IN ANUL CURENT	85	-1.198.028	-1.198.028
Din total capitol			
Autoritati executive si legislative	51.02.01	215.108.054	121.770.386
Autoritati executive	51.02.01.03	215.108.054	121.770.386
Alte servicii publice generale	54.02	9.220.620	6.613.235
CHELTUIELI CURENTE	01	9.220.620	5.479.207
TITLUL I CHELTUIELI DE PERSONAL	10	6.298.000	5.479.207
TITLUL II BUNURI SI SERVICII	20	1.857.620	1.088.429
TITLUL V FONDURI DE REZERVA	50	1.000.000	0
TITLUL XI ALTE CHELTUIELI	59	65.000	45.599
Din total capitol			
Fond de rezerva bugetara la dispozitia autoritatilor locale	54.02.05	1.000.000	0
Servicii publice comunitare de evidenta a persoanelor	54.02.10	7.049.000	5.810.272
Alte servicii publice generale	54.02.50	1.171.620	802.963
Tranzactii privind datoria publica si imprumuturi	55.02	15.475.000	15.472.617
CHELTUIELI CURENTE	01	15.475.000	364.900
TITLUL II BUNURI SI SERVICII	20	365.000	15.107.717
TITLUL III DOBANZI	30	15.110.000	0
Din total capitol			
Tranzactii privind datoria publica si imprumuturi	55.02.00	15.475.000	15.472.617
Partea a II-a APARARE, ORDINE PUBLICA SI SIGURANTA NATIONALA	59.02	39.581.000	32.044.734
Ordine publica si siguranta nationala	61.02	39.581.000	32.044.734
CHELTUIELI CURENTE	01	37.704.000	29.889.303
TITLUL I CHELTUIELI DE PERSONAL	10	33.030.000	29.407.260
TITLUL II BUNURI SI SERVICII	20	4.474.000	2.029.721
TITLUL XI ALTE CHELTUIELI	59	200.000	125.710
CHELTUIELI DE CAPITAL	70	1.877.000	482.043
TITLUL XIII ACTIVE NEFINANCIARE	71	1.877.000	482.043
Din total capitol			
Ordine publica	61.02.03	38.158.000	31.481.943
Politie locala	61.02.03.04	38.158.000	31.481.943
Protectie civila si protectie contra incendiilor (protectie civila nonmilitara)	61.02.05	1.423.000	562.791
Partea a III-a CHELTUIELI SOCIAL-CULTURALE	64.02	532.457.393	382.308.310
Invatamant	65.02	207.571.892	143.994.598
CHELTUIELI CURENTE	01	188.990.206	130.807.454
TITLUL I CHELTUIELI DE PERSONAL	10	0	0
TITLUL II BUNURI SI SERVICII	20	80.586.092	59.872.543
TITLUL VII ALTE TRANSFERURI	55	29.464.000	26.881.854
TITLUL IX ASISTENTA SOCIALA	57	14.198.910	10.624.519
TITLUL X Proiecte cu finantare din fonduri externe nerambursabile aferente cadrului financiar 2014-2020	58	49.670.834	21.177.749
TITLUL XI ALTE CHELTUIELI	59	15.070.370	12.304.103
CHELTUIELI DE CAPITAL	70	18.635.000	13.189.450
TITLUL XIII ACTIVE NEFINANCIARE	71	18.635.000	13.189.450

TITLU XIX PLATI EFECTUATE IN ANII PRECEDENTI SI RECUPERATE IN ANUL CURENT	85	-53.314	-55.620
Din total capitol			
Invatamant prescolar si primar	65.02.03	15.872.492	10.526.973
Invatamant prescolar	65.02.03.01	14.391.492	10.338.194
Invatamant primar	65.02.03.02	1.481.000	188.779
Invatamant secundar	65.02.04	102.881.566	80.619.817
Invatamant secundar inferior	65.02.04.01	20.480.262	15.814.031
Invatamant secundar superior	65.02.04.02	82.401.304	64.805.786
Servicii auxiliare pentru educatie	65.02.11	3.763.000	1.368.954
Internate si cantine pentru elevi	65.02.11.03	1.870.000	1.282.984
Alte servicii auxiliare	65.02.11.30	1.893.000	85.970
Alte cheltuieli in domeniul invatamantului	65.02.50	85.054.834	51.478.854
Sanatate	66.02	65.372.029	53.164.416
CHELTUIELI CURENTE	01	63.464.029	50.460.776
TITLUL I CHELTUIELI DE PERSONAL	10	19.381.500	17.135.677
TITLUL II BUNURI SI SERVICII	20	2.344.000	1.752.542
TITLUL VI TRANSFERURI INTRE UNITATI ALE ADMINISTRATIEI PUBLICE	51	35.981.529	28.202.499
TITLUL X Proiecte cu finantare din fonduri externe nerambursabile aferente cadrului financiar 2014-2020	58	5.677.000	3.298.255
TITLUL XI ALTE CHELTUIELI	59	80.000	71.803
CHELTUIELI DE CAPITAL	70	1.908.000	2.703.640
TITLUL XIII ACTIVE NEFINANCIARE	71	1.908.000	2.703.640
Din total capitol			
Servicii medicale in unitati sanitare cu paturi	66.02.06	40.022.529	31.500.754
Spitale generale	66.02.06.01	40.022.529	31.500.754
Servicii de sanatate publica	66.02.08	19.938.500	17.524.086
Alte cheltuieli in domeniul sanatatii	66.02.50	5.421.000	4.139.576
Alte institutii si actiuni sanitare	66.02.50.50	5.421.000	4.139.576
Cultura, recreere si religie	67.02	106.329.372	59.121.896
CHELTUIELI CURENTE	01	69.003.000	35.204.945
TITLUL II BUNURI SI SERVICII	20	34.147.000	17.717.739
TITLUL VI TRANSFERURI INTRE UNITATI ALE ADMINISTRATIEI PUBLICE	51	6.292.000	3.553.000
TITLUL X Proiecte cu finantare din fonduri externe nerambursabile aferente cadrului financiar 2014-2020	58	28.564.000	13.934.206
CHELTUIELI DE CAPITAL	70	26.234.000	12.824.973
TITLUL XIII ACTIVE NEFINANCIARE	71	26.234.000	12.824.973
TITLUL XVII RAMBURSARI DE CREDITE	81	11.159.000	11.158.606
TITLU XIX PLATI EFECTUATE IN ANII PRECEDENTI SI RECUPERATE IN ANUL CURENT	85	-66.628	-66.628
Din total capitol			
Servicii recreative si sportive	67.02.05	99.567.372	55.536.346
Intretinere gradini publice, parcuri, zone verzi, baze sportive si de agrement	67.02.05.03	99.567.372	55.536.346
Alte servicii in domeniile culturii, recreerii si religiei	67.02.50	6.762.000	3.585.550
Asigurari si asistenta sociala	68.02	153.184.100	126.027.400
CHELTUIELI CURENTE	01	136.233.945	115.380.217
TITLUL I CHELTUIELI DE PERSONAL	10	65.654.000	58.916.750

TITLUL II BUNURI SI SERVICII	20	10.922.323	7.307.838
TITLUL VI TRANSFERURI INTRE UNITATI ALE ADMINISTRATIEI PUBLICE	51	13.730.100	11.000.660
TITLUL IX ASISTENTA SOCIALA	57	43.272.168	38.170.475
TITLUL X Proiecte cu finantare din fonduri externe nerambursabile aferente cadrului financiar 2014-2020	58	1.496.000	133.659
TITLUL XI ALTE CHELTUIELI	59	1.159.354	824.943
CHELTUIELI DE CAPITAL	70	17.923.000	10.647.183
TITLUL XIII ACTIVE NEFINANCIARE	71	17.923.000	10.647.183
TITLUL XIX PLATI EFECTUATE IN ANII PRECEDENTI SI RECUPERATE IN ANUL CURENT	85	-972.845	-974.108
Din total capitol			
Asistenta sociala in caz de boli si invaliditati	68.02.05	67.211.000	60.212.372
Asistenta sociala in caz de invaliditate	68.02.05.02	67.211.000	60.212.372
Asistenta sociala pentru familie si copii	68.02.06	0	0
Crese	68.02.11	47.912.000	36.771.130
Prevenirea excluderii sociale	68.02.15	11.531.100	9.267.944
Ajutor social	68.02.15.01	301.000	111.944
Cantine de ajutor social	68.02.15.02	11.230.100	9.156.000
Alte cheltuieli in domeniul asigurarilor si asistentei sociale	68.02.50	26.530.000	19.775.954
Alte cheltuieli in domeniul asistentei sociale	68.02.50.50	26.530.000	19.775.954
Partea a IV-a SERVICII SI DEZVOLTARE PUBLICA, LOCUINTE, MEDIU SI APE	69.02	292.302.370	192.518.400
Locuinte, servicii si dezvoltare publica	70.02	217.465.480	136.397.540
CHELTUIELI CURENTE	01	144.696.958	83.262.843
TITLUL II BUNURI SI SERVICII	20	38.053.958	23.296.384
TITLUL VI TRANSFERURI INTRE UNITATI ALE ADMINISTRATIEI PUBLICE	51	62.515.000	50.667.751
TITLUL X Proiecte cu finantare din fonduri externe nerambursabile aferente cadrului financiar 2014-2020	58	44.128.000	9.298.708
CHELTUIELI DE CAPITAL	70	70.374.000	50.747.105
TITLUL XIII ACTIVE NEFINANCIARE	71	70.374.000	50.747.105
TITLUL XVII RAMBURSARI DE CREDITE	81	3.410.000	3.409.092
TITLUL XIX PLATI EFECTUATE IN ANII PRECEDENTI SI RECUPERATE IN ANUL CURENT	85	-1.015.478	-1.021.500
Din total capitol			
Locuinte	70.02.03	51.154.000	11.691.891
Dezvoltarea sistemului de locuinte	70.02.03.01	51.154.000	11.691.891
Iluminat public si electrificari rurale	70.02.06	20.238.231	13.551.844
Alte servicii in domeniul locuintei, serviciilor si dezvoltarii comunale	70.02.50	146.073.249	111.153.805
Protectia mediului	74.02	74.836.890	56.120.860
CHELTUIELI CURENTE	01	53.324.890	37.773.461
TITLUL II BUNURI SI SERVICII	20	49.324.890	36.213.411
TITLUL IV SUBVENTII	40	4.000.000	1.560.050
FONDURI EXTERNE NERAMBURSABILE (FEN) POSTADERARE	56	0	0
CHELTUIELI DE CAPITAL	70	21.512.000	18.347.399
TITLUL XIII ACTIVE NEFINANCIARE	71	21.512.000	18.347.399
Din total capitol			
Salubritate si gestiunea deseurilor	74.02.05	74.836.890	56.120.860
Salubritate	74.02.05.01	74.836.890	56.120.860

Partea a V-a ACTIUNI ECONOMICE	79.02	442.510.782	252.176.602
Combustibili si energie	81.02	30.185.782	22.650.624
CHELTUIELI CURENTE	01	29.223.000	22.687.842
TITLUL II BUNURI SI SERVICII	20	2.000.000	2.000.000
TITLUL IV SUBVENTII	40	27.200.000	20.687.842
TITLUL VII ALTE TRANSFERURI	55	23.000	0
CHELTUIELI DE CAPITAL	70	1.000.000	0
TITLUL XIII ACTIVE NEFINANCIARE	71	1.000.000	0
TITLU XIX PLATI EFECTUATE IN ANII PRECEDENTI SI RECUPERATE IN ANUL CURENT	85	-37.218	-37.218
Din total capitol			
Energie termica	81.02.06	30.185.782	22.650.624
Agricultura, silvicultura, piscicultura si vanatoare	83.02	400.000	149.465
CHELTUIELI CURENTE	01	400.000	149.465
TITLUL II BUNURI SI SERVICII	20	400.000	149.465
Din total capitol		0	0
Agricultura	83.02.03	400.000	149.465
Alte cheltuieli in domeniul agriculturii	83.02.03.30	400.000	149.465
Transporturi	84.02	411.925.000	229.376.513
CHELTUIELI CURENTE	01	305.219.589	173.976.039
TITLUL II BUNURI SI SERVICII	20	56.362.000	33.037.484
TITLUL IX ASISTENTA SOCIALA	57	39.514.589	34.064.817
TITLUL X Proiecte cu finantare din fonduri externe nerambursabile aferente cadrului financiar 2014-2020	58	209.343.000	106.873.738
CHELTUIELI DE CAPITAL	70	103.419.000	52.114.971
TITLUL XIII ACTIVE NEFINANCIARE	71	103.419.000	52.114.971
TITLUL XVII RAMBURSARI DE CREDITE	81	3.410.000	3.409.092
TITLU XIX PLATI EFECTUATE IN ANII PRECEDENTI SI RECUPERATE IN ANUL CURENT	85	-123.589	-123.589
Din total capitol			
Transport rutier	84.02.03	411.925.000	229.376.513
Transport in comun	84.02.03.02	192.761.000	117.290.792
Strazi	84.02.03.03	219.164.000	112.085.721
Partea a VII-a REZERVE, EXCEDENT/DEFICIT	96.02	0	0
REZERVE	97.02	0	0
EXCEDENT	98.02	0	142.224.398
DEFICIT	99.02	198.106.731	0
SECTIUNEA FUNCTIONARE			
TOTAL VENITURI	00.01	836.052.100	755.226.338
VENITURI PROPRII	49.90	851.429.778	756.034.973
I. VENITURI CURENTE	00.02	834.687.100	754.318.114
A. VENITURI FISCALE	00.03	868.061.678	795.526.144
A1. IMPOZIT PE VENIT, PROFIT SI CASTIGURI DIN CAPITAL	00.04	612.660.428	557.112.328
A12. IMPOZIT PE VENIT, PROFIT, SI CASTIGURI DIN CAPITAL DE LA PERSOANE FIZICE	00.06	612.660.428	557.112.328
Impozit pe venit	03.02	7.759.428	7.759.428
Impozitul pe veniturile din transferul proprietatilor imobiliare din patrimoniul personal	03.02.18	7.759.428	7.759.428
Cote si sume defalcate din impozitul pe venit	04.02	604.901.000	549.352.900
Cote defalcate din impozitul pe venit	04.02.01	604.901.000	549.352.900

Sume alocate din cotele defalcate din impozitul pe venit pentru echilibrarea bugetelor locale	04.02.04	0	0
A3. IMPOZITE SI TAXE PE PROPRIETATE	00.09	117.575.000	113.865.461
Impozite si taxe pe proprietate	07.02	117.575.000	113.865.461
Impozit pe cladiri	07.02.01	91.711.000	90.142.515
Impozit pe cladiri - PF	07.02.01.01	28.706.000	28.115.898
Impozit pe cladiri - PJ	07.02.01.02	63.005.000	62.026.617
Impozit pe terenuri	07.02.02	16.063.000	15.075.508
Impozit pe terenuri - PF	07.02.02.01	8.897.000	8.849.005
Impozit pe terenuri - PJ	07.02.02.02	6.708.000	5.785.591
Impozit pe terenurile extravilane	07.02.02.03	458.000	440.912
Taxe judiciare de timbru, taxe de timbru pentru activitatea notariala si alte taxe de timbru -- La bugetul de stat = restante anii anteriori =	07.02.03	9.801.000	8.647.448
Alte impozite si taxe pe proprietate	07.02.50	0	-10
A4. IMPOZITE SI TAXE PE BUNURI SI SERVICII	00.10	135.604.000	122.701.918
Sume defalcate din TVA	11.02	93.551.000	86.409.000
Sume defalcate din taxa pe valoarea adaugata pentru finantarea cheltuielilor descentralizate la nivelul comunelor, oraselor, municipiilor, sectoarelor si Municipiului Bucuresti	11.02.02	63.087.000	56.185.000
Sume defalcate din TVA pt echilibrarea bugetelor locale	11.02.06	1.000.000	1.000.000
Sume defalcate din taxa pe valoarea adaugata pentru finantarea invatamantului particular sau confesional acreditat	11.02.09	29.464.000	29.224.000
Alte impozite si taxe generale pe bunuri si servicii	12.02	2.000	37
Taxe hoteliere	12.02.07	2.000	37
Taxe pe servicii specifice	15.02	2.741.000	936.224
Impozit pe spectacole	15.02.01	1.901.000	284.356
Alte taxe pe servicii specifice	15.02.50	840.000	651.868
Taxe pe utilizarea bunurilor, autorizarea utilizarii bunurilor sau pe desfasurarea de activitati	16.02	39.310.000	35.356.657
Taxa asupra mijloacelor de transport	16.02.02	30.568.000	29.161.574
Taxa asupra mijloacelor de transport - PF	16.02.02.01	18.171.000	17.290.117
Taxa asupra mijloacelor de transport - PJ	16.02.02.02	12.397.000	11.871.457
Taxe si tarife pentru eliberarea de licente si autorizatii de functionare	16.02.03	8.742.000	6.195.083
A6. ALTE IMPOZITE SI TAXE FISCALE	00.11	2.222.250	1.846.437
Alte impozite si taxe fiscale	18.02	2.222.250	1.846.437
Alte impozite si taxe	18.02.50	2.222.250	1.846.437
C. VENITURI NEFISCALE	00.12	-33.374.578	-41.208.030
C1. VENITURI DIN PROPRIETATE	00.13	15.025.300	13.163.630
Venituri din proprietate	30.02	15.025.300	13.163.630
Varsaminte din profitul net al regiilor autonome, societatilor si companiilor nationale	30.02.01	635.300	635.300
Venituri din concesiuni si inchirieri	30.02.05	14.319.000	12.528.330
Alte venituri din concesiuni si inchirieri de catre institutiile publice	30.02.05.30	14.319.000	12.528.330
Venituri din dividende	30.02.08	71.000	0
Venituri din dividende de la alti platitori	30.02.08.02	71.000	0
C2. VANZARI DE BUNURI SI SERVICII	00.14	-48.399.878	-54.371.660
Venituri din prestari de servicii si alte activitati	33.02	21.442.000	18.002.117
Venituri din prestari de servicii	33.02.08	20.605.000	17.507.048
Contributia parintilor sau sustinatorilor legali pentru intretinerea copiilor in crese	33.02.10	670.000	368.406
Contributia persoanelor beneficiare ale cantinelor de ajutor social	33.02.12	111.000	86.675

Venituri din recuperarea cheltuielilor de judecata, imputatii si despagubiri	33.02.28	14.000	1.321
Alte venituri din prestari de servicii si alte activitati	33.02.50	42.000	38.667
Venituri din taxe administrative, eliberari de permise	34.02	76.000	36.484
Taxe extrajudiciare de timbru	34.02.02	68.000	36.932
Alte venituri din taxe administrative, eliberari permise	34.02.50	8.000	-448
Amenzi, penalitati si confiscari	35.02	20.401.000	14.344.286
Venituri din amenzi si alte sanctiuni aplicate conform dispozitiilor legale	35.02.01	19.849.000	13.983.427
Venituri din amenzi si alte sanctiuni aplicate de catre alte institutii de specialitate	35.02.01.02	19.849.000	13.983.427
Alte amenzi, penalitati si confiscari	35.02.50	552.000	360.859
Diverse venituri	36.02	19.974.800	1.371.312
Venituri din aplicarea prescriptiei extinctive	36.02.01	28.780	29.450
Venituri din aplicatia prescriptiei extinctive	36.02.01.01	28.780	29.450
Taxe speciale	36.02.06	19.100.000	678.193
Venituri din recuperarea cheltuielilor efectuate in cursul procesului de executare silita	36.02.14	1.020	1.020
Alte venituri	36.02.50	845.000	662.649
Transferuri voluntare, altele decat subventiile	37.02	-110.293.678	-88.125.859
Donatii si sponsorizari	37.02.01	1.870.183	1.874.141
Varsaminte din sectiunea de functionare pentru finantarea sectiunii de dezvoltare a bugetului local (cu semnul minus)	37.02.03	-112.163.861	-90.000.000
IV. SUBVENTII	00.17	1.365.000	908.224
SUBVENTII DE LA ALTE NIVELE ALE ADMINISTRATIEI PUBLICE	00.18	1.365.000	908.224
Subventii de la bugetul de stat	42.02	1.365.000	908.224
B. Curente		1.365.000	908.224
Ajutor pentru incalzirea locuintei cu lemne, carbuni si combustibil petrolier	42.02.34	20.000	140
Subventii de la bugetul de stat pentru finantarea sanatatii	42.02.41	45.000	44.588
Subventii de la bugetul de stat pentru decontarea cheltuielilor pentru caranrina	42.02.80	1.300.000	863.496
TOTAL CHELTUIELI		836.052.100	624.960.320
Partea I-a SERVICII PUBLICE GENERALE	50.02	204.324.327	134.752.706
Autoritati publice si actiuni externe	51.02	179.628.707	112.666.854
CHELTUIELI CURENTE	01	180.826.735	112.666.854
TITLUL I CHELTUIELI DE PERSONAL	10	82.533.000	73.293.618
TITLUL II BUNURI SI SERVICII	20	97.023.735	40.065.164
TITLUL VII ALTE TRANSFERURI	55	500.000	0
TITLUL XI ALTE CHELTUIELI	59	770.000	506.100
TITLUL XIX PLATI EFECTUATE IN ANII PRECEDENTI SI RECUPERATE IN ANUL CURENT	85	-1.198.028	-1.198.028
Din total capitol			
Autoritati executive si legislative	51.02.01	179.628.707	112.666.854
Autoritati executive	51.02.01.03	179.628.707	112.666.854
Alte servicii publice generale	54.02	9.220.620	6.613.235
CHELTUIELI CURENTE	01	9.220.620	6.613.235
TITLUL I CHELTUIELI DE PERSONAL	10	6.298.000	5.479.207
TITLUL II BUNURI SI SERVICII	20	1.857.620	1.088.429
TITLUL V FONDURI DE REZERVA	50	1.000.000	0
TITLUL XI ALTE CHELTUIELI	59	65.000	45.599

Din total capitol			
Fond de rezerva bugetara la dispozitia autoritatilor locale	54.02.05	1.000.000	0
Servicii publice comunitare de evidenta a persoanelor	54.02.10	7.049.000	5.810.272
Alte servicii publice generale	54.02.50	1.171.620	802.963
Tranzactii privind datoria publica si imprumuturi	55.02	15.475.000	15.472.617
CHELTUIELI CURENTE	01	15.475.000	15.472.617
TITLUL II BUNURI SI SERVICII	20	365.000	364.900
TITLUL III DOBANZI	30	15.110.000	15.107.717
Din total capitol			
Tranzactii privind datoria publica si imprumuturi	55.02.00	15.475.000	15.472.617
Partea a II-a APARARE, ORDINE PUBLICA SI SIGURANTA NATIONALA	59.02	37.704.000	31.562.691
Ordine publica si siguranta nationala	61.02	37.704.000	31.562.691
CHELTUIELI CURENTE	01	37.704.000	31.562.691
TITLUL I CHELTUIELI DE PERSONAL	10	33.030.000	29.407.260
TITLUL II BUNURI SI SERVICII	20	4.474.000	2.029.721
TITLUL XI ALTE CHELTUIELI	59	200.000	125.710
Din total capitol			
Ordine publica	61.02.03	37.269.000	31.481.943
Politie locala	61.02.03.04	37.269.000	31.481.943
Protectie civila si protectie contra incendiilor (protectie civila nonmilitara)	61.02.05	435.000	80.748
Partea a III-a CHELTUIELI SOCIAL-CULTURALE	64.02	370.712.658	301.187.630
Invatamant	65.02	139.266.058	109.629.705
CHELTUIELI CURENTE	01	139.319.372	109.629.705
TITLUL I CHELTUIELI DE PERSONAL	10	0	0
TITLUL II BUNURI SI SERVICII	20	80.586.092	59.872.543
TITLUL VII ALTE TRANSFERURI	55	29.464.000	26.881.854
TITLUL IX ASISTENTA SOCIALA	57	14.198.910	10.624.519
TITLUL XI ALTE CHELTUIELI	59	15.070.370	12.304.103
TITLUL XIX PLATI EFECTUATE IN ANII PRECEDENTI SI RECUPERATE IN ANUL CURENT	85	-53.314	-53.314
Din total capitol			
Invatamant prescolar si primar	65.02.03	13.909.492	10.325.305
Invatamant prescolar	65.02.03.01	13.909.492	10.325.305
Invatamant primar	65.02.03.02	0	0
Invatamant secundar	65.02.04	92.129.566	71.053.592
Invatamant secundar inferior	65.02.04.01	20.480.262	15.814.031
Invatamant secundar superior	65.02.04.02	71.649.304	55.239.561
Servicii auxiliare pentru educatie	65.02.11	3.763.000	1.368.954
Internate si cantine pentru elevi	65.02.11.03	1.870.000	1.282.984
Alte servicii auxiliare	65.02.11.30	1.893.000	85.970
Alte cheltuieli in domeniul invatamantului	65.02.50	29.464.000	26.881.854
Sanatate	66.02	47.305.500	44.088.022
CHELTUIELI CURENTE	01	47.305.500	44.088.022
TITLUL I CHELTUIELI DE PERSONAL	10	19.381.500	17.135.677
TITLUL II BUNURI SI SERVICII	20	2.344.000	1.752.542
TITLUL VI TRANSFERURI INTRE UNITATI ALE ADMINISTRATIEI PUBLICE	51	25.500.000	25.128.000
TITLUL XI ALTE CHELTUIELI	59	80.000	71.803
Din total capitol			

Servicii medicale in unitati sanitare cu paturi	66.02.06	25.500.000	25.128.000
Spitale generale	66.02.06.01	25.500.000	25.128.000
Servicii de sanatate publica	66.02.08	19.938.500	17.524.086
Alte cheltuieli in domeniul sanatatii	66.02.50	1.867.000	1.435.936
Alte institutii si actiuni sanitare	66.02.50.50	1.867.000	1.435.936
Cultura, recreere si religie	67.02	50.533.000	32.379.345
CHELTUIELI CURENTE	01	39.374.000	21.220.739
TITLUL II BUNURI SI SERVICII	20	34.147.000	17.717.739
TITLUL VI TRANSFERURI INTRE UNITATI ALE ADMINISTRATIEI PUBLICE	51	5.227.000	3.503.000
TITLUL XVII RAMBURSARI DE CREDITE	81	11.159.000	11.158.606
Din total capitol			
Servicii recreative si sportive	67.02.05	44.836.000	28.843.795
Intretinere gradini publice, parcuri, zone verzi, baze sportive si de agrement	67.02.05.03	44.836.000	28.843.795
Alte servicii în domeniile culturii, recreerii si religiei	67.02.50	5.697.000	3.535.550
Asigurari si asistenta sociala	68.02	133.608.100	115.090.558
CHELTUIELI CURENTE	01	134.580.945	115.090.558
TITLUL I CHELTUIELI DE PERSONAL	10	65.654.000	58.916.750
TITLUL II BUNURI SI SERVICII	20	10.922.323	7.307.838
TITLUL VI TRANSFERURI INTRE UNITATI ALE ADMINISTRATIEI PUBLICE	51	13.573.100	10.844.660
TITLUL IX ASISTENTA SOCIALA	57	43.272.168	38.170.475
TITLUL XI ALTE CHELTUIELI	59	1.159.354	824.943
TITLUL XIX PLATI EFECTUATE IN ANII PRECEDENTI SI RECUPERATE IN ANUL CURENT	85	-972.845	-974.108
Din total capitol			
Asistenta sociala in caz de boli si invaliditati	68.02.05	67.211.000	60.212.372
Asistenta sociala in caz de invaliditate	68.02.05.02	67.211.000	60.212.372
Asistenta sociala pentru familie si copii	68.02.06	0	
Crese	68.02.11	31.042.000	26.129.409
Prevenirea excluderii sociale	68.02.15	11.374.100	9.111.944
Ajutor social	68.02.15.01	301.000	111.944
Cantine de ajutor social	68.02.15.02	11.073.100	9.000.000
Alte cheltuieli in domeniul asigurarilor si asistentei sociale	68.02.50	23.981.000	19.636.833
Alte cheltuieli in domeniul asistentei sociale	68.02.50.50	23.981.000	19.636.833
Partea a IV-a SERVICII SI DEZVOLTARE PUBLICA, LOCUINTE, MEDIU SI APE	69.02	94.548.115	64.232.182
Locuinte, servicii si dezvoltare publica	70.02	41.223.225	26.458.721
CHELTUIELI CURENTE	01	38.053.958	23.296.384
TITLUL II BUNURI SI SERVICII	20	38.053.958	23.296.384
TITLUL XVII RAMBURSARI DE CREDITE	81	3.410.000	3.409.092
TITLUL XIX PLATI EFECTUATE IN ANII PRECEDENTI SI RECUPERATE IN ANUL CURENT	85	-240.733	-246.755
Din total capitol			
Iluminat public si electrificari rurale	70.02.06	15.517.231	10.774.547
Alte servicii in domeniul locuintei, serviciilor si dezvoltarii comunale	70.02.50	25.705.994	15.684.174
Protectia mediului	74.02	53.324.890	37.773.461
CHELTUIELI CURENTE	01	53.324.890	37.773.461
TITLUL II BUNURI SI SERVICII	20	49.324.890	36.213.411
TITLUL IV SUBVENTII	40	4.000.000	1.560.050

Din total capitol			
Salubritate si gestiunea deseurilor	74.02.05	53.324.890	37.773.461
Salubritate	74.02.05.01	53.324.890	37.773.461
Partea a V-a ACTIUNI ECONOMICE	79.02	128.763.000	93.225.111
Combustibili si energie	81.02	29.200.000	22.687.842
CHELTUIELI CURENTE	01	29.200.000	22.687.842
TITLUL II BUNURI SI SERVICII	20	2.000.000	2.000.000
TITLUL IV SUBVENTII	40	27.200.000	20.687.842
Din total capitol			
Energie termica	81.02.06	29.200.000	22.687.842
Agricultura, silvicultura, piscicultura si vanatoare	83.02	400.000	149.465
CHELTUIELI CURENTE	01	400.000	149.465
TITLUL II BUNURI SI SERVICII	20	400.000	149.465
Din total capitol			
Agricultura	83.02.03	400.000	149.465
Alte cheltuieli in domeniul agriculturii	83.02.03.30	400.000	149.465
Transporturi	84.02	99.163.000	70.387.804
CHELTUIELI CURENTE	01	95.876.589	67.102.301
TITLUL II BUNURI SI SERVICII	20	56.362.000	33.037.484
TITLUL IX ASISTENTA SOCIALA	57	39.514.589	34.064.817
TITLUL XVII RAMBURSARI DE CREDITE	81	3.410.000	3.409.092
TITLU XIX PLATI EFECTUATE IN ANII PRECEDENTI SI RECUPERATE IN ANUL CURENT	85	-123.589	-123.589
Din total capitol			
Transport rutier	84.02.03	99.163.000	70.387.804
Transport in comun	84.02.03.02	44.891.000	35.501.862
Strazi	84.02.03.03	54.272.000	34.885.942
Partea a VII-a REZERVE, EXCEDENT/DEFICIT	96.02	0	0
REZERVE	97.02	0	0
EXCEDENT	98.02	0	130.266.018
DEFICIT	99.02	0	0
SECTIUNEA DEZVOLTARE			
SECTIUNEA DEZVOLTARE		512.496.388	389.902.344
TOTAL VENITURI	00.01	512.496.388	389.902.344
VENITURI PROPRII	49.90	1.553.934	111.562.431
I. VENITURI CURENTE	00.02	112.542.068	90.384.503
C. VENITURI NEFISCALE	00.12	112.542.068	90.384.503
C2. VANZARI DE BUNURI SI SERVICII	00.14	112.542.068	90.384.503
	36.02	378.207	384.503
Taxa de reabilitare termica	36.02.23	378.207	384.503
Transferuri voluntare, altele decat subventiile	37.02	112.163.861	90.000.000
Varsaminte din sectiunea de functionare	37.02.04	112.163.861	90.000.000
II. VENITURI DIN CAPITAL	00.15	1.175.727	1.177.928
Venituri din valorificarea unor bunuri	39.02	1.175.727	1.177.928
Venituri din valorificarea unor bunuri ale institutiilor publice	39.02.01	56.176	56.176
Venituri din vanzarea locuintelor construite din fondurile statului	39.02.03	28.797	1.149
Venituri din vanzarea unor bunuri apartinand domeniului privat al statului sau al unitatilor administrativ-teritoriale	39.02.07	734.621	742.960
Depozite speciale pentru constructii de construite	39.02.10	356.133	377.643

III. OPERATIUNI FINANCIARE	0	0	
Incasari din acordarea imprumuturilor acordate	40.02	0	110.000.000
Sume din excedentul bugetului local utilizate pentru finantarea cheltuielilor sectiunii de dezvoltare**) (40.02.14)	40.02.14	0	110.000.000
IV. SUBVENTII	00.17	96.123.257	56.368.361
SUBVENTII DE LA ALTE NIVELE ALE ADMINISTRATIEI PUBLICE	00.18	96.123.257	56.368.361
Subventii de la bugetul de stat	42.02	96.123.257	56.368.361
B. Curente			
Subventii pentru finantarea locuintelor sociale	42.02.55	1.000.000	78.838
Finantarea Programui National de Dezvoltare Locala	42.02.65	10.280.000	8.978.454
Subventii de la bugetul de stat catre bugetele locale necesare sustinerii derularii proiectelor finantate din fonduri externe nerambursabile (FEN) postaderare, aferente perioadei de programare 2014 - 2020	42.02.69	84.843.257	47.311.069
Sume FEN postaderare in contul platilor efectuate	45.02	8.875.662	8.875.332
Mecanismul financiar norvegian	45.02.18	17.662	17.662
Sume primite în contul platilor efectuate în anul curent	45.02.18.01	17.662	17.662
Programul de cooperare elvetiano-român vizând reducerea disparitatilor economice si sociale	45.02.19	8.858.000	8.857.670
Sume primite în contul platilor efectuate în anii anteriori	45.02.19.02	8.858.000	8.857.670
Alte sune primite de la UE	46,02	4.108.315	0
Alte sume primite si fonduri de la Uniunea Europeana pentru programele operationale finantate din cadrul financiar 2014-2020	46.02.04	4.108.315	0
Sume primite de la UE/alti donatori în contul platilor efectuate si prefinantari aferente cadrului financiar 2014-2020	48.02	289.671.359	123.096.220
Fondul European de Dezvoltare Regionala (FEDR)	48.02.01	288.298.705	122.419.755
Sume primite in contul platilor efectuate în anul curent	48.02.01.01	233.363.986	67.121.397
Sume primite in contul platilor efectuate in anii anteriori	48.02.01.02	54.934.719	55.298.358
Prefinantare	48.02.01.03	0	
Fondul Social European (FSE)	48.02.02	961.800	265.611
Sume primite în contul platilor efectuate în anul curent	48.02.02.01	961.800	265.611
Sume primite in contul platilor efectuate in anii anteriori	48.02.02.02	0	0
Alte programe comunitare finantate în perioada 2014-2020 (APC)	48.02.15	410.854	410.854
Sume primite in contul platilor efectuate in anul curent	48 .02.15.01	410.854	410.854
TOTAL CHELTUIELI		710.603.119	377.943.964
Partea I-a SERVICII PUBLICE GENERALE	50.02	35.479.347	9.103.532
Autoritati publice si actiuni externe	51.02	35.479.347	9.103.532
CHELTUIELI CURENTE	01	10.025.347	2.641.360
TITLUL X Proiecte cu finantare din fonduri externe nerambursabile aferente cadrului financiar 2014-2020	58	10.025.347	2.641.360
CHELTUIELI DE CAPITAL	70	25.454.000	6.462.172
TITLUL XIII ACTIVE NEFINANCIARE	71	25.454.000	6.462.172
Din total capitol			

Autoritati executive si legislative	51.02.01	35.479.347	9.103.532
Autoritati executive	51.02.01.03	35.479.347	9.103.532
Partea a II-a APARARE, ORDINE PUBLICA SI SIGURANTA NATIONALA	59.02	1.877.000	482.043
Ordine publica si siguranta nationala	61.02	1.877.000	482.043
CHELTUIELI CURENTE	01	0	0
CHELTUIELI DE CAPITAL	70	1.877.000	482.043
TITLUL XIII ACTIVE NEFINANCIARE	71	1.877.000	482.043
Din total capitol			
Ordine publica	61.02.03	889.000	0
Politie locala	61.02.03.04	889.000	0
Protectie civila si protectie contra incendiilor (protectie civila nonmilitara)	61.02.05	988.000	482.043
Partea a III-a CHELTUIELI SOCIAL-CULTURALE	64.02	161.744.735	81.120.680
Invatamant	65.02	68.305.834	34.364.893
CHELTUIELI CURENTE	01	49.670.834	21.177.749
TITLUL X Proiecte cu finantare din fonduri externe nerambursabile aferente cadrului financiar 2014-2020	58	49.670.834	21.177.749
CHELTUIELI DE CAPITAL	70	18.635.000	13.189.450
TITLUL XIII ACTIVE NEFINANCIARE	71	18.635.000	13.189.450
TITLUL XIX PLATI EFECTUATE IN ANII PRECEDENTI SI RECUPERATE IN ANUL CURENT	85	0	-2.306
Din total capitol			
Invatamant prescolar si primar	65.02.03	1.963.000	201.668
Invatamant prescolar	65.02.03.01	482.000	12.889
Invatamant primar	65.02.03.02	1.481.000	188.779
Invatamant secundar	65.02.04	10.752.000	9.566.225
Invatamant secundar inferior	65.02.04.01	0	
Invatamant secundar superior	65.02.04.02	10.752.000	9.566.225
Alte cheltuieli in domeniul invatamantului	65.02.50	55.590.834	24.597.000
Sanatate	66.02	18.066.529	9.076.394
CHELTUIELI CURENTE	01	16.158.529	6.372.754
TITLUL VI TRANSFERURI INTRE UNITATI ALE ADMINISTRATIEI PUBLICE	51	10.481.529	3.074.499
TITLUL X Proiecte cu finantare din fonduri externe nerambursabile aferente cadrului financiar 2014-2020	58	5.677.000	3.298.255
CHELTUIELI DE CAPITAL	70	1.908.000	2.703.640
TITLUL XIII ACTIVE NEFINANCIARE	71	1.908.000	2.703.640
Din total capitol			
Servicii medicale in unitati sanitare cu paturi	66.02.06	14.522.529	6.372.754
Spitale generale	66.02.06.01	14.522.529	6.372.754
Servicii de sanatate publica	66.02.08	0	0
Alte cheltuieli in domeniul sanatatii	66.02.50	3.554.000	2.703.640
Alte institutii si actiuni sanitare	66.02.50.50	3.554.000	2.703.640
Cultura, recreere si religie	67.02	55.796.372	26.742.551
CHELTUIELI CURENTE	01	29.629.000	13.984.206
TITLUL VI TRANSFERURI INTRE UNITATI ALE ADMINISTRATIEI PUBLICE	51	1.065.000	50.000
TITLUL X Proiecte cu finantare din fonduri externe nerambursabile aferente cadrului financiar 2014-2020	58	28.564.000	13.934.206
CHELTUIELI DE CAPITAL	70	26.234.000	12.824.973

TITLUL XIII ACTIVE NEFINANCIARE	71	26.234.000	12.824.973
TITLUL XIX PLATI EFECTUATE IN ANII PRECEDENTI SI RECUPERATE IN ANUL CURENT	85	-66.628	-66.628
Din total capitol			
Servicii recreative si sportive	67.02.05	54.731.372	26.692.551
Intretinere gradini publice, parcuri, zone verzi, baze sportive si de agrement	67.02.05.03	54.731.372	26.692.551
Alte servicii în domeniile culturii, recreerii si religiei	67.02.50	1.065.000	50.000
Asigurari si asistenta sociala	68.02	19.576.000	10.936.842
CHELTUIELI CURENTE	01	1.653.000	289.659
TITLUL VI TRANSFERURI INTRE UNITATI ALE ADMINISTRATIEI PUBLICE	51	157.000	156.000
TITLUL X Proiecte cu finantare din fonduri externe nerambursabile aferente cadrului financiar 2014-2020	58	1.496.000	133.659
CHELTUIELI DE CAPITAL	70	17.923.000	10.647.183
TITLUL XIII ACTIVE NEFINANCIARE	71	17.923.000	10.647.183
Din total capitol			
Asistenta sociala pentru familie si copii	68.02.06	0	0
Crese	68.02.11	16.870.000	10.641.721
Prevenirea excluderii sociale	68.02.15	157.000	156.000
Ajutor social	68.02.15.01	0	0
Cantine de ajutor social	68.02.15.02	157.000	156.000
Alte cheltuieli in domeniul asigurarilor si asistentei sociale	68.02.50	2.549.000	139.121
Alte cheltuieli in domeniul asistentei sociale	68.02.50.50	2.549.000	139.121
Partea a IV-a SERVICII SI DEZVOLTARE PUBLICA, LOCUINTE, MEDIU SI APE	69.02	197.754.255	128.286.218
Locuinte, servicii si dezvoltare publica	70.02	176.242.255	109.938.819
CHELTUIELI CURENTE	01	106.643.000	59.966.459
TITLUL VI TRANSFERURI INTRE UNITATI ALE ADMINISTRATIEI PUBLICE	51	62.515.000	50.667.751
TITLUL X Proiecte cu finantare din fonduri externe nerambursabile aferente cadrului financiar 2014-2020	58	44.128.000	9.298.708
CHELTUIELI DE CAPITAL	70	70.374.000	50.747.105
TITLUL XIII ACTIVE NEFINANCIARE	71	70.374.000	50.747.105
TITLUL XIX PLATI EFECTUATE IN ANII PRECEDENTI SI RECUPERATE IN ANUL CURENT	85	-774.745	-774.745
Din total capitol			
Locuinte	70.02.03	51.154.000	11.691.891
Dezvoltarea sistemului de locuinte	70.02.03.01	51.154.000	11.691.891
Iluminat public si electrificari rurale	70.02.06	4.721.000	2.777.297
Alte servicii in domeniul locuintei, serviciilor si dezvoltarii comunale	70.02.50	120.367.255	95.469.631
Protectia mediului	74.02	21.512.000	18.347.399
CHELTUIELI CURENTE	01	0	0
CHELTUIELI DE CAPITAL	70	21.512.000	18.347.399
TITLUL XIII ACTIVE NEFINANCIARE	71	21.512.000	18.347.399
Din total capitol			
Salubritate si gestiunea deseurilor	74.02.05	21.512.000	18.347.399
Salubritate	74.02.05.01	21.512.000	18.347.399
Partea a V-a ACTIUNI ECONOMICE	79.02	313.747.782	158.951.491

Combustibili si energie	81.02	985.782	-37.218
CHELTUIELI CURENTE	01	23.000	0
TITLUL VII ALTE TRANSFERURI	55	23.000	0
CHELTUIELI DE CAPITAL	70	1.000.000	0
TITLUL XIII ACTIVE NEFINANCIARE	71	1.000.000	0
	85	-37.218	-37.218
Din total capitol			
Energie termica	81.02.06	985.782	-37.218
Transporturi	84.02	312.762.000	158.988.709
CHELTUIELI CURENTE	01	209.343.000	106.873.738
TITLUL X Proiecte cu finantare din fonduri externe nerambursabile aferente cadrului financiar 2014-2020	58	209.343.000	106.873.738
CHELTUIELI DE CAPITAL	70	103.419.000	52.114.971
TITLUL XIII ACTIVE NEFINANCIARE	71	103.419.000	52.114.971
Din total capitol			
Transport rutier	84.02.03	312.762.000	158.988.709
Transport in comun	84.02.03.02	147.870.000	81.788.930
Strazi	84.02.03.03	164.892.000	77.199.779
Partea a VII-a REZERVE, EXCEDENT/DEFICIT	96.02	0	0
REZERVE	97.02	0	0
EXCEDENT	98.02	0	11.958.380
DEFICIT	99.02	198.106.731	0

DIRECTOR EXECUTIV
OLIMPIA MOIGRADAN



SEF SERVICIU
STEFANIA MADARAS

19

CONTUL DE EXECUTIE- SURSA D- BUGETUL FONDURILOR EXTERNE NERAMBURASBILE
PENTRU TRIMESTRUL IV AL ANULUI 2020

DENUMIREA INDICATORILOR	Cod indicator	Prevederi bugetare anuale aprobate la finele perioadei de raportare	Încasări/Plăți
TOTAL VENITURI	00.01	2.165.635	1.607.481
III. OPERATIUNI FINANCIARE			134.365
Incasari din rambursarea imprumuturilor acordate	40.10	0	134.365
Sume utilizate de administratiile locale din excedentul anului precedent	40.10.15	0	134.365
Sume utilizate de administratiile locale din excedentul anului precedent pentru sectiunea de dezvoltare	40.10.15.02	0	134.365
Subventii de la bugetul de stat	42.08	180.589	170.678
Cofinantare publica acordata in cadrul Mecanismelor financiare Spatiul Economic European si Norvegian 2014-2021	42.08.75	180.589	170.678
IV. SUBVENTII	00.06	1.985.046	1.302.438
Sume primite de la UE/alti donatori în contul platilor efectuate si prefinantari aferente cadrului financiar 2014-2020	48.08	1.985.046	1.302.438
Alte programe comunitare finan?ate în perioada 2014-2020 (APC)	48.08.15	456.710	335.264
Prefinantare	48.08.15.03	456.710	335.264
Mecanisme financiare Spatiul Economic European si Norvegian 2014-2021	48.08.31	1.023.336	967.174
Prefinantare	48.08.31.03	1.023.336	967.174
Fonduri pentru teratii din cadrul mecanismelor financiare Spatiul Economic European si Norvegian 2014-2021	48.08.32	505.000	0
Prefinantare	48.08.32.03	505.000	0
TOTAL CHELTUIELI		2.300.000	461.691
Asigurari si asistenta sociala	68.08	2.300.000	461.691
CHELTUIELI CURENTE	01	2.300.000	461.691
TITLUL X Proiecte cu finantare din fonduri externe nerambursabile aferente cadrului financiar 2014-2020	58	2.300.000	461.691
Din total capitol			
Alte cheltuieli in domeniul asigurarilor si asistentei sociale	68.08.50	2.300.000	461.691
Alte cheltuieli in domeniul asistentei sociale	68.08.50.50	2.300.000	461.691
Partea a VII-a REZERVE, EXCEDENT/DEFICIT	96.08	0	
REZERVE	97.08	0	
EXCEDENT	98.08	0	1.145.790



DEFICIT	99.08	134.365	
SECTIUNEA DEZVOLTARE			
TOTAL VENITURI	00.01	2.165.635	1.607.481
III. OPERATIUNI FINANCIARE			134.365
Incasari din rambursarea imprumuturilor acordate	40.10	0	134.365
Sume utilizate de administratiile locale din excedentul anului precedent	40.10.15	0	134.365
Sume utilizate de administratiile locale din excedentul anului precedent pentru sectiunea de dezvoltare	40.10.15.02	0	134.365
Subventii de la bugetul de stat	42.08	180.589	170.678
Cofinantare publica acordata in cadrul Mecanismelor financiare Spatiul Economic European si Norvegian 2014-2021	42.08.75	180.589	170.678
IV. SUBVENTII	00.06	1.985.046	1.302.438
Sume primite de la UE/alti donatori în contul platilor efectuate si prefinantari aferente cadrului financiar 2014-2020	48.08	1.985.046	335.264
Alte programe comunitare finantate în perioada 2014-2020 (APC)	48.08.15	456.710	335.264
Prefinantare	48.08.15.03	456.710	335.264
Mecanisme financiare Spatiul Economic European si Norvegian 2014-2021	48.08.31	1.023.336	967.174
Prefinantare	48.08.31.03	1.023.336	967.174
Fondul pentru relatii bilaterale Mecanismelor financiare Spatiul Economic European si Norvegian 2014-2021	48.08.32	505.000	0
Prefinantare	48.08.32.03	505.000	0
TOTAL CHELTUIELI		2.300.000	461.691
Asigurari si asistenta sociala	68.08	2.300.000	461.691
CHELTUIELI CURENTE	01	2.300.000	461.691
TITLUL X Proiecte cu finantare din fonduri externe nerambursabile aferente cadrului financiar 2014-2020	58	2.300.000	461.691
Din total capitol			
Alte cheltuieli in domeniul asigurarilor si asistentei sociale	68.08.50	2.300.000	461.691
Alte cheltuieli in domeniul asistentei sociale	68.08.50.50	2.300.000	461.691
Partea a VII-a REZERVE, EXCEDENT/DEFICIT	96.08	0	
REZERVE	97.08	0	
EXCEDENT	98.08	0	1.145.790
DEFICIT	99.08	134.365	

DIRECTOR EXECUTIV
OLIMPIA MOIGRADAN

SEF SERVICIU
STEFANIA MADARAS



CONTUL DE EXECUTIE - BUGETUL INSTITUȚIILOR PUBLICE ȘI ACTIVITĂȚILOR FINANȚATE
INTEGRAL SAU PARTIAL DIN VENITURI PROPRII SURSA E- INVATAMANT
PENTRU TRIMESTRUL IV AL ANULUI 2020

DENUMIREA INDICATORILOR	Cod indicator	Prevederi bugetare anuale aprobate la finele perioadei de raportare	Încasări/Plăți
TOTAL VENITURI	00.01	12.398.216	5.512.052
I. VENITURI CURENTE	00.02	12.398.216	5.512.052
C. VENITURI NEFISCALE	00.07	12.398.216	5.512.052
C1. VENITURI DIN PROPRIETATE	00.08	641.936	257.573
Venituri din proprietate	30.10	641.936	257.573
Venituri din concesiuni si inchirieri	30.10.05	598.720	257.573
Alte venituri din concesiuni si inchirieri de catre institutiile publice	30.10.05.30	598.720	257.573
Alte venituri din proprietate	30.10.50	43.216	0
C2. VANZARI DE BUNURI SI SERVICII	00.09	11.765.680	5.254.479
Venituri din prestari de servicii si alte activitati	33.10	11.708.596	4.631.510
Taxe si alte venituri in invatamant	33.10.05	323.884	136.580
Venituri din prestari de servicii	33.10.08	8.000	3.700
Contributia elevilor si studentilor pentru internate, camine si cantine	33.10.14	11.074.422	4.143.245
Venituri din organizarea de cursuri de calificare si conversie profesionala, specializare si perfectionare	33.10.17	262.527	337.575
Alte venituri din prestari de servicii si alte activitati	33.10.50	39.763	10.410
Amenzi, penalitati si confiscari	35.10	8.000	17.330
Alte amenzi, penalitati si confiscari	35.10.50	8.000	17.330
Diverse venituri	36.10	43.647	39.451
Alte venituri	36.10.50	43.647	39.451
Transferuri voluntare , altele decat subventiile	37.10	5.437	5.437
Donatii si sponsorizari	37.10.01	5.437	5.437
Varsaminte din sectiunea de functionare pentru finantarea sectiunii de dezvoltare a bugetului de venituri proprii si subventii	37.10.03	-96.000	0
Varsaminte din sectiunea de functionare	37.10.04	96.000	0
III. OPERATIUNI FINANCIARE			
Incasari din rambursarea imprumuturilor acordate	40.10	-9.400	336.868
Sume utilizate din excedentul anului precedent pentru efectuarea de cheltuieli	40.10.15	-9.400	336.868
Sume utilizate de administratiile locale din excedentul anului precedent pentru sectiunea de functionare	40.10.15.01	-9.400	336.868
	41.10	0	223.883
Sume din excedentul anului precedent pentru acoperirea golurilor de casa	41.10.06	0	223.883
TOTAL CHELTUIELI		14.897.428	4.393.576
Partea a III-a CHELTUIELI SOCIAL-CULTURALE	64.10	14.897.428	4.393.576
Invatamant	65.10	14.897.428	4.393.576
CHELTUIELI CURENTE	01	14.748.428	4.393.576
TITLUL I CHELTUIELI DE PERSONAL	10	692.700	458.383



TITLUL II BUNURI SI SERVICII	20	14.055.728	3.935.193
CHELTUIELI DE CAPITAL	70	149.000	0
TITLUL XIII ACTIVE NEFINANCIARE	71	149.000	0
Din total capitol			
Invatamant prescolar si primar	65.10.03	8.110.000	2.747.496
Invatamant prescolar	65.10.03.01	8.110.000	2.747.496
Invatamant secundar	65.10.04	2.971.428	630.754
Invatamant secundar inferior	65.10.04.01	369.000	40.501
Invatamant secundar superior	65.10.04.02	2.602.428	590.253
Invatamant postliceal	65.10.05	508.000	275.084
Servicii auxiliare pentru educatie	65.10.11	3.308.000	740.242
Internate si cantine pentru elevi	65.10.11.03	3.308.000	740.242
Partea a VII-a REZERVE, EXCEDENT/DEFICIT	96.10	0	0
REZERVE	97.10	0	0
EXCEDENT	98.10	0	1.118.476
DEFICIT	99.10	2.499.212	0
SECTIUNEA FUNCTIONARE			
TOTAL VENITURI	00.01	12.302.216	5.512.052
I. VENITURI CURENTE	00.02	12.302.216	5.512.052
C. VENITURI NEFISCALE	00.07	12.302.216	5.512.052
C1. VENITURI DIN PROPRIETATE	00.08	641.936	257.573
Venituri din proprietate	30.10	641.936	257.573
Venituri din concesiuni si inchirieri	30.10.05	598.720	257.573
Alte venituri din concesiuni si inchirieri de catre institutiile publice	30.10.05.30	598.720	257.573
Alte venituri din proprietate	30.10.50	43.216	0
C2. VANZARI DE BUNURI SI SERVICII	00.09	11.669.680	5.254.479
Venituri din prestari de servicii si alte activitati	33.10	11.708.596	4.631.510
Taxe si alte venituri in invatamant	33.10.05	323.884	136.580
Venituri din prestari de servicii	33.10.08	8.000	3.700
Contributia elevilor si studentilor pentru internate, camine si cantine	33.10.14	11.074.422	4.143.245
Venituri din organizarea de cursuri de calificare si conversie profesionala, specializare si perfectionare	33.10.17	262.527	337.575
Alte venituri din prestari de servicii si alte activitati	33.10.50	39.763	10.410
Amenzi, penalitati si confiscari	35.10	8.000	17.330
Alte amenzi, penalitati si confiscari	35.10.50	8.000	17.330
Diverse venituri	36.10	43.647	39.451
Alte venituri	36.10.50	43.647	39.451
Transferuri voluntare , altele decat subventiile	37.10	-90.563	5.437
Donatii si sponsorizari	37.10.01	5.437	5.437
Varsaminte din sectiunea de functionare pentru finantarea sectiunii de dezvoltare a bugetului de venituri proprii si subventii	37.10.03	-96.000	0
III. OPERATIUNI FINANCIARE			
Incasari din rambursarea imprumuturilor acordate	40.10	-9.400	336.868
Sume utilizate din excedentul anului precedent pentru efectuarea de cheltuieli	40.10.15	-9.400	336.868

Sume utilizate de administratiile locale din excedentul anului precedent pentru sectiunea de functionare	40.10.15.01	-9.400	336.868
	41.10	0	223.883
Sume din excedentul anului precedent pentru acoperirea golurilor de casa	41.10.06	0	223.883
TOTAL CHELTUIELI		14.748.428	4.393.576
Partea a III-a CHELTUIELI SOCIAL-CULTURALE	64.10	14.748.428	4.393.576
Invatamant	65.10	14.748.428	4.393.576
CHELTUIELI CURENTE	01	14.748.428	4.393.576
TITLUL I CHELTUIELI DE PERSONAL	10	692.700	458.383
TITLUL II BUNURI SI SERVICII	20	14.055.728	3.935.193
Din total capitol			
Invatamant prescolar si primar	65.10.03	8.110.000	2.747.496
Invatamant prescolar	65.10.03.01	8.110.000	2.747.496
Invatamant secundar	65.10.04	2.822.428	630.754
Invatamant secundar inferior	65.10.04.01	339.000	40.501
Invatamant secundar superior	65.10.04.02	2.483.428	590.253
Invatamant postliceal	65.10.05	508.000	275.084
Servicii auxiliare pentru educatie	65.10.11	3.308.000	740.242
Internate si cantine pentru elevi	65.10.11.03	3.308.000	740.242
Partea a VII-a REZERVE, EXCEDENT/DEFICIT	96.10	0	0
REZERVE	97.10	0	0
EXCEDENT	98.10	0	1.118.476
DEFICIT	99.10	2.446.212	0
SECTIUNEA DEZVOLTARE			
TOTAL VENITURI	00.01	96.000	0
I. VENITURI CURENTE	00.02	96.000	0
C. VENITURI NEFISCALE	00.07	96.000	0
C2. VANZARI DE BUNURI SI SERVICII	00.09	96.000	0
Transferuri voluntare , altele decat subventiile	37.10	96.000	0
Varsaminte din sectiunea de functionare	37.10.04	96.000	0
TOTAL CHELTUIELI		149.000	0
Partea a III-a CHELTUIELI SOCIAL-CULTURALE	64.10	149.000	0
Invatamant	65.10	149.000	0
CHELTUIELI CURENTE	01	0	0
CHELTUIELI DE CAPITAL	70	149.000	0
TITLUL XIII ACTIVE NEFINANCIARE	71	149.000	0
Din total capitol			
Invatamant secundar	65.10.04	149.000	0
Invatamant secundar inferior	65.10.04.01	30.000	0
Invatamant secundar superior	65.10.04.02	119.000	0
Partea a VII-a REZERVE, EXCEDENT/DEFICIT	96.10	0	0
REZERVE	97.10	0	0
EXCEDENT	98.10	0	0
DEFICIT	99.10	53.000	0

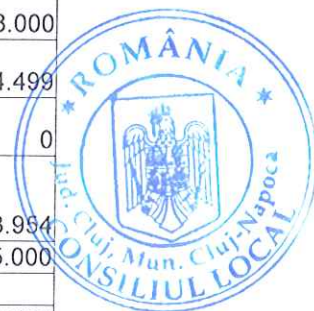
DIRECTOR EXECUTIV
OLIMPIA MOIGRADAN



SEF SERVICIU
STEFANIA MADARAS

CONTUL DE EXECUTIE - BUGETUL INSTITUȚIILOR PUBLICE ȘI ACTIVITĂȚILOR FINANȚATE
INTEGRAL SAU PARTIAL DIN VENITURI PROPRII SURSA F -
SPITALUL CLINIC MUNICIPAL CLUJ-NAPOCA
PENTRU TRIMESTRUL IV AL ANULUI 2020

DENUMIREA INDICATORILOR	Cod indicator	Prevederi bugetare anuale aprobate la finele perioadei de raportare	Încasări/Plăți
TOTAL VENITURI	00.01	170.785.276	141.935.133
I. VENITURI CURENTE	00.02	79.479.747	64.191.640
C. VENITURI NEFISCALE	00.07	79.479.747	64.191.640
C1. VENITURI DIN PROPRIETATE	00.08	40.000	10.343
Venituri din proprietate	30.10	40.000	10.343
Venituri din concesiuni si inchirieri	30.10.05	40.000	10.343
Alte venituri din concesiuni si inchirieri de catre institutiile publice	30.10.05.30	40.000	10.343
C2. VANZARI DE BUNURI SI SERVICII	00.09	79.439.747	64.181.297
Venituri din prestari de servicii si alte activitati	33.10	79.139.747	64.051.180
Venituri din prestari de servicii	33.10.08	398.000	248.183
Venituri din cercetare	33.10.20	260.000	0
Venituri din contractele incheiate cu casele de asigurari sociale de sanatate	33.10.21	55.266.747	43.527.217
Venituri din contractele incheiate cu directiile de sanatate publica din sume alocate de la bugetul de stat	33.10.30	22.100.000	19.713.361
Venituri din contractele incheiate cu directiile de sanatate publica din sume alocate din veniturile proprii ale Ministerului Sanatatii	33.10.31	900.000	533.840
Alte venituri din prestari de servicii si alte activitati	33.10.50	215.000	28.579
Transferuri voluntare, altele decat subventiile	37.10	300.000	130.117
Donatii si sponsorizari	37.10.01	300.000	130.117
III. OPERATIUNI FINANCIARE			
Incasari din rambursarea imprumuturilor acordate	40.10	0	1.707.040
Sume utilizate din excedentul anului precedent pentru efectuarea de cheltuieli	40.10.15	0	1.707.040
Sume utilizate de administratiile locale din excedentul anului precedent pentru sectiunea de functionare	40.10.15.01	0	1.707.040
SUBVENTII DE LA ALTE NIVELE ALE ADMINISTRATIEI PUBLICE	00.18	91.305.529	76.036.453
Subventii de la bugetul de stat	42.00	65.000	65.000
Sume alocate pentru stimulul de risc	42.10.82	65.000	65.000
Subventii de la alte administratii	43.10	91.240.529	75.971.453
Subventii de la bugetele locale pentru finantarea cheltuielilor curente in domeniul sanatatii	43.10.10	25.500.000	25.128.000
Subventii de la bugetul local pentru finantarea cheltuielilor de capital din domeniul sanatatii	43.10.14	10.481.529	3.074.499
Subventii pentru institutii publice destinate sectiunii de dezvoltare	43.10.19	6.252.475	0
Subventii din bugetul Fondului national unic de asigurari sociale de sanatate pentru acoperirea cresterilor salariale	43.10.33	54.459.000	47.023.954
Sume alocate pentru stimulul de risc	43.10.40	800.000	745.000
TOTAL CHELTUIELI		172.492.316	133.383.865
Partea a III-a CHELTUIELI SOCIAL-CULTURALE	64.10	172.492.316	133.383.865
Sanatate	66.10	172.492.316	133.383.865
CHELTUIELI CURENTE	01	162.603.000	130.875.501
TITLUL I CHELTUIELI DE PERSONAL	10	106.000.000	94.385.784



TITLUL II BUNURI SI SERVICII	20	55.063.000	35.664.399
TITLUL X Proiecte cu finantare din fonduri externe nerambursabile aferente cadrului financiar 2014-2020	58		
TITLUL XI ALTE CHELTUIELI	59	1.540.000	1.417.531
CHELTUIELI DE CAPITAL	70	4.229.054	2.508.364
TITLUL XIII ACTIVE NEFINANCIARE	71	4.229.054	2.508.364
TITLUL XIX PLATI EFECTUATE IN ANII PRECEDENTI SI RECUPERATE IN ANUL CURENT	85	-592.213	-592.213
Din total capitol			
Servicii medicale in unitati sanitare cu paturi	66.10.06	172.492.316	133.383.865
Spitale generale	66.10.06.01	172.492.316	133.383.865
Partea a VII-a REZERVE, EXCEDENT/DEFICIT	96.10	0	
REZERVE	97.10	0	
EXCEDENT	98.10	0	8.551.268
DEFICIT	99.10	1.707.040	
SECTIUNEA FUNCTIONARE			
TOTAL VENITURI	00.01	160.303.747	138.860.634
I. VENITURI CURENTE	00.02	79.479.747	64.191.640
C. VENITURI NEFISCALE	00.07	79.479.747	64.191.640
C1. VENITURI DIN PROPRIETATE	00.08	40.000	10.343
Venituri din proprietate	30.10	40.000	10.343
Venituri din concesiuni si inchirieri	30.10.05	40.000	10.343
Alte venituri din concesiuni si inchirieri de catre institutiile publice	30.10.05.30	40.000	10.343
C2. VANZARI DE BUNURI SI SERVICII	00.09	79.439.747	64.181.297
Venituri din prestari de servicii si alte activitati	33.10	79.139.747	64.051.180
Venituri din prestari de servicii	33.10.08	398.000	248.183
Venituri din cercetare	33.10.20	260.000	0
Venituri din contractele incheiate cu casele de asigurari sociale de sanatate	33.10.21	55.266.747	43.527.217
Venituri din contractele incheiate cu directiile de sanatate publica din sume alocate de la bugetul de stat	33.10.30	22.100.000	19.713.361
Venituri din contractele incheiate cu directiile de sanatate publica din sume alocate din veniturile proprii ale Ministerului Sanatatii	33.10.31	900.000	533.840
Alte venituri din prestari de servicii si alte activitati	33.10.50	215.000	28.579
Transferuri voluntare, altele decat subventiile	37.10	300.000	130.117
Donatii si sponsorizari	37.10.01	300.000	130.117
III. OPERATIUNI FINANCIARE			
Incasari din rambursarea imprumuturilor acordate	40.10	0	1.707.040
Sume utilizate din excedentul anului precedent pentru efectuarea de cheltuieli	40.10.15	0	1.707.040
Sume utilizate de administratiile locale din excedentul anului precedent pentru sectiunea de functionare	40.10.15.01	0	1.707.040
SUBVENTII DE LA ALTE NIVELE ALE ADMINISTRATIEI PUBLICE	00.18	80.824.000	72.961.954
Subventii de la bugetul de stat	42.00	65.000	65.000
Sume alocate pentru stimulul de risc	42.10.82	65.000	65.000
Subventii de la alte administratii	43.10	80.759.000	72.896.954
Subventii de la bugetele locale pentru finantarea cheltuielilor curente in domeniul sanatatii	43.10.10	25.500.000	25.128.000
Subventii din bugetul Fondului national unic de asigurari sociale de sanatate pentru acoperirea cresterilor salariale	43.10.33	54.459.000	47.023.954
Sume alocate pentru stimulul de risc	43.10.40	800.000	745.000
TOTAL CHELTUIELI		162.010.787	130.875.501

Partea a III-a CHELTUIELI SOCIAL-CULTURALE	64.10	162.010.787	130.875.501
Sanatate	66.10	162.010.787	130.875.501
CHELTUIELI CURENTE	01	162.603.000	130.875.501
TITLUL I CHELTUIELI DE PERSONAL	10	106.000.000	94.385.784
TITLUL II BUNURI SI SERVICII	20	55.063.000	35.664.399
TITLUL XI ALTE CHELTUIELI	59	1.540.000	1.417.531
TITLUL XIX PLATI EFECTUATE IN ANII PRECEDENTI SI RECUPERATE IN ANUL CURENT	85	-592.213	-592.213
Din total capitol	66.10.06	162.010.787	130.875.501
Servicii medicale in unitati sanitare cu paturi	66.10.06.01	162.010.787	130.875.501
Spitale generale			
	96.10	0	
Partea a VII-a REZERVE, EXCEDENT/DEFICIT	97.10	0	
REZERVE	98.10	0	7.985.133
EXCEDENT	99.10	1.707.040	
DEFICIT			
SECTIUNEA DEZVOLTARE	00.01	10.481.529	3.074.499
TOTAL VENITURI		10.481.529	3.074.499
SUBVENTII DE LA ALTE NIVELE ALE ADMINISTRATIEI PUBLICE	00.18	10.481.529	3.074.499
Subventii de la alte administratii	43.10	10.481.529	3.074.499
Subventii de la bugetul local pentru finantarea cheltuielilor de capital din domeniul sanatatii	43.10.14	4.229.054	3.074.499
Subventii pentru institutii publice destinate sectiunii de dezvoltare	43.10.19	6.252.475	0
TOTAL CHELTUIELI		10.481.529	2.508.364
Partea a III-a CHELTUIELI SOCIAL-CULTURALE	64.10	10.481.529	2.508.364
Sanatate	01		
TITLUL X Proiecte cu finantare din fonduri externe nerambursabile aferente cadrului financiar 2014-2020	58	6.252.475	0
CHELTUIELI CURENTE	70	4.229.054	2.508.364
CHELTUIELI DE CAPITAL	71	4.229.054	2.508.364
TITLUL XIII ACTIVE NEFINANCIARE			
Din total capitol	66.10.06	10.481.529	2.508.364
Servicii medicale in unitati sanitare cu paturi	66.10.06.01	10.481.529	2.508.364
Spitale generale			
Partea a VII-a REZERVE, EXCEDENT/DEFICIT	96.10	0	
REZERVE	97.10	0	
EXCEDENT	98.10	0	566.135
DEFICIT	99.10	0	


DIRECTOR EXECUTIV
OLIMPIA MOIGRADAN



SEF SERVICIU
STEFANIA MADARAS

CONTUL DE EXECUTIE - BUGETUL INSTITUȚIILOR PUBLICE ȘI ACTIVITĂȚILOR FINANȚATE
INTEGRAL SAU PARTIAL DIN VENITURI PROPRII SURSA G – SERVICIUL PUBLIC PENTRU ADMINISTRAREA
OBIECTIVELOR CULTURALE CLUJ-NAPOCA , CANTINA DE AJUTOR SOCIAL CLUJ-NAPOCA, SERVICIUL
PUBLIC PENTRU ADMINISTRAREA PARCARILOR CLUJ-NAPOCA
PENTRU TRIMESTRUL IV AL ANULUI 2020

DENUMIREA INDICATORILOR	Cod indicator	Prevederi bugetare anuale aprobate la finele perioadei de raportare	Încasări/Plăți
TOTAL VENITURI	00.01	114.872.809	84.655.064
I. VENITURI CURENTE	00.02	33.315.709	21.278.313
C. VENITURI NEFISCALE	00.07	33.315.709	21.278.313
C1. VENITURI DIN PROPRIETATE	00.08	25.699.850	17.146.781
Venituri din proprietate	30.10	25.699.850	17.146.781
Venituri din concesiuni si inchirieri	30.10.05	25.487.850	17.146.781
Alte venituri din concesiuni si inchirieri de catre institutiile publice	30.10.05.30	25.487.850	17.146.781
Alte venituri din proprietate	30.10.50	212.000	0
C2. VANZARI DE BUNURI SI SERVICII	00.09	7.615.859	4.131.532
Venituri din prestari de servicii si alte activitati	33.10	7.615.859	4.131.532
Venituri din valorificarea produselor obtinute din activitatea proprie sau anexa	33.10.16	6.100.000	3.095.455
Alte venituri din prestari de servicii si alte activitati	33.10.50	1.515.859	1.036.077
Transferuri voluntare, altele decat subventiile	37.10	0	0
Varsaminte din sectiunea de functionare pentru finantarea sectiunii de dezvoltare a bugetului de venituri proprii si subventii	37.10.03	-12.191.000	-9.757.796
Varsaminte din sectiunea de functionare	37.10.04	12.191.000	9.757.796
III. OPERATIUNI FINANCIARE			
SUBVENTII DE LA ALTE NIVELE ALE ADMINISTRATIEI PUBLICE	00.18	81.557.100	63.376.751
Subventii de la alte administratii	43.10	81.557.100	63.376.751
Subventii pentru institutii publice	43.10.09	16.300.100	12.503.000
Subventii pentru institutii publice destinate sectiunii de dezvoltare	43.10.19	65.257.000	50.873.751
TOTAL CHELTUIELI		115.267.100	80.292.971
Partea I-a SERVICII PUBLICE GENERALE	50.10	8.010.000	3.589.162
Alte servicii publice generale	54.10	8.010.000	3.589.162
CHELTUIELI CURENTE	01	8.010.000	3.589.162
TITLUL II BUNURI SI SERVICII	20	8.010.000	3.589.162
Din total capitol			
Alte servicii publice generale	54.10.50	8.010.000	3.589.162
Partea a III-a CHELTUIELI SOCIAL-CULTURALE	64.10	17.722.100	11.152.153
Cultura, recreere si religie	67.10	6.492.000	3.266.690
CHELTUIELI CURENTE	01	5.428.137	3.235.190
TITLUL I CHELTUIELI DE PERSONAL	10	3.726.099	2.841.526
TITLUL II BUNURI SI SERVICII	20	1.702.038	393.664
CHELTUIELI DE CAPITAL	70	1.065.000	32.637
TITLUL XIII ACTIVE NEFINANCIARE	71	1.065.000	32.637




20

TITLUL XIX PLATI EFECTUATE IN ANII PRECEDENTI SI RECUPERATE IN ANUL CURENT	85	-1.137	-1.137
Din total capitol			
Alte servicii în domeniile culturii, recreerii si religiei	67.10.50	6.492.000	3.266.690
Asigurari si asistenta sociala	68.10	11.230.100	7.885.463
CHELTUIELI CURENTE	01	11.180.935	7.837.884
TITLUL I CHELTUIELI DE PERSONAL	10	8.121.225	6.362.646
TITLUL II BUNURI SI SERVICII	20	2.939.710	1.403.673
TITLUL XI ALTE CHELTUIELI	59	120.000	71.565
CHELTUIELI DE CAPITAL	70	157.000	155.414
TITLUL XIII ACTIVE NEFINANCIARE	71	157.000	155.414
TITLUL XIX PLATI EFECTUATE IN ANII PRECEDENTI SI RECUPERATE IN ANUL CURENT	85	-107.835	-107.835
Din total capitol			
Alte cheltuieli in domeniul asigurarilor si asistentei sociale	68.10.50	11.230.100	7.885.463
Alte cheltuieli in domeniul asistentei sociale	68.10.50.50	11.230.100	7.885.463
Partea a IV-a SERVICII SI DEZVOLTARE PUBLICA, LOCUINTE, MEDIU SI APE	69.10	89.535.000	65.551.656
Locuinte, servicii si dezvoltare publica	70.10	89.535.000	65.551.656
CHELTUIELI CURENTE	01	13.357.082	5.174.192
TITLUL I CHELTUIELI DE PERSONAL	10	4.758.552	3.317.613
TITLUL II BUNURI SI SERVICII	20	8.587.030	1.854.369
TITLUL XI ALTE CHELTUIELI	59	2.500	2.210
CHELTUIELI DE CAPITAL	70	76.226.000	60.425.546
TITLUL XIII ACTIVE NEFINANCIARE	71	76.226.000	60.425.546
TITLUL XIX PLATI EFECTUATE IN ANII PRECEDENTI SI RECUPERATE IN ANUL CURENT	85	-48.082	-48.082
Din total capitol			
Alte servicii in domeniul locuintei, serviciilor si dezvoltarii comunale	70.10.50	89.535.000	65.551.656
Partea a VII-a REZERVE, EXCEDENT/DEFICIT	96.10	0	0
REZERVE	97.10	0	0
EXCEDENT	98.10	0	4.362.093
DEFICIT	99.10	394.291	0
SECTIUNEA FUNCTIONARE			
TOTAL VENITURI	00.01	37.424.809	24.023.517
I. VENITURI CURENTE	00.02	21.124.709	11.520.517
C. VENITURI NEFISCALE	00.07	21.124.709	11.520.517
C1. VENITURI DIN PROPRIETATE	00.08	25.699.850	17.146.781
Venituri din proprietate	30.10	25.699.850	17.146.781
Venituri din concesiuni si inchirieri	30.10.05	25.487.850	17.146.781
Alte venituri din concesiuni si inchirieri de catre institutiile publice	30.10.05.30	25.487.850	17.146.781
Alte venituri din proprietate	30.10.50	212.000	0
C2. VANZARI DE BUNURI SI SERVICII	00.09	-4.575.141	-5.626.264
Venituri din prestari de servicii si alte activitati	33.10	7.615.859	4.131.532
Venituri din valorificarea produselor obtinute din activitatea proprie sau anexa	33.10.16	6.100.000	3.095.455
Alte venituri din prestari de servicii si alte activitati	33.10.50	1.515.859	1.036.077
Transferuri voluntare, altele decat subventiile	37.10	-12.191.000	-9.757.796

Varsaminte din sectiunea de functionare pentru finantarea sectiunii de dezvoltare a bugetului de venituri proprii si subventii	37.10.03	-12.191.000	-9.757.796
SUBVENTII DE LA ALTE NIVELE ALE ADMINISTRATIEI PUBLICE	00.18	16.300.100	12.503.000
Subventii de la alte administratii	43.10	16.300.100	12.503.000
Subventii pentru institutii publice	43.10.09	16.300.100	12.503.000
TOTAL CHELTUIELI		37.819.100	19.679.374
Partea I-a SERVICII PUBLICE GENERALE	50.10	8.010.000	3.589.162
Alte servicii publice generale	54.10	8.010.000	3.589.162
CHELTUIELI CURENTE	01	8.010.000	3.589.162
TITLUL II BUNURI SI SERVICII	20	8.010.000	3.589.162
Din total capitol			
Alte servicii publice generale	54.10.50	8.010.000	3.589.162
Partea a III-a CHELTUIELI SOCIAL-CULTURALE	64.10	16.500.100	10.964.102
Cultura, recreere si religie	67.10	5.427.000	3.234.053
CHELTUIELI CURENTE	01	5.428.137	3.235.190
TITLUL I CHELTUIELI DE PERSONAL	10	3.726.099	2.841.526
TITLUL II BUNURI SI SERVICII	20	1.702.038	393.664
TITLUL XIX PLATI EFECTUATE IN ANII PRECEDENTI SI RECUPERATE IN ANUL CURENT	85	-1.137	-1.137
Din total capitol			
Alte servicii în domeniile culturii, recreerii si religiei	67.10.50	5.427.000	3.234.053
Asigurari si asistenta sociala	68.10	11.073.100	7.730.049
CHELTUIELI CURENTE	01	11.180.935	7.837.884
TITLUL I CHELTUIELI DE PERSONAL	10	8.121.225	6.362.646
TITLUL II BUNURI SI SERVICII	20	2.939.710	1.403.673
TITLUL XI ALTE CHELTUIELI	59	120.000	71.565
TITLUL XIX PLATI EFECTUATE IN ANII PRECEDENTI SI RECUPERATE IN ANUL CURENT	85	-107.835	-107.835
Din total capitol			
Alte cheltuieli in domeniul asigurarilor si asistentei sociale	68.10.50	11.073.100	7.730.049
Alte cheltuieli in domeniul asistentei sociale	68.10.50.50	11.073.100	7.730.049
Partea a IV-a SERVICII SI DEZVOLTARE PUBLICA, LOCUINTE, MEDIU SI APE	69.10	13.309.000	5.126.110
Locuinte, servicii si dezvoltare publica	70.10	13.309.000	5.126.110
CHELTUIELI CURENTE	01	13.357.082	5.174.192
TITLUL I CHELTUIELI DE PERSONAL	10	4.758.552	3.317.613
TITLUL II BUNURI SI SERVICII	20	8.587.030	1.854.369
TITLUL XI ALTE CHELTUIELI	59	11.500	2.210
TITLUL XIX PLATI EFECTUATE IN ANII PRECEDENTI SI RECUPERATE IN ANUL CURENT	85	-48.082	-48.082
Din total capitol			
Alte servicii in domeniul locuintei, serviciilor si dezvoltarii comunale	70.10.50	13.309.000	5.126.110

Partea a VII-a REZERVE, EXCEDENT/DEFICIT	96.10	0	0
REZERVE	97.10	0	0
EXCEDENT	98.10	0	4.344.143
DEFICIT	99.10	394.291	0
SECTIUNEA DEZVOLTARE			
TOTAL VENITURI	00.01	77.448.000	60.631.547
I. VENITURI CURENTE	00.02	12.191.000	9.757.796
C. VENITURI NEFISCALE	00.07	12.191.000	9.757.796
C2. VANZARI DE BUNURI SI SERVICII	00.09	12.191.000	9.757.796
Transferuri voluntare, altele decat subventiile	37.10	12.191.000	9.757.796
Varsaminte din sectiunea de functionare	37.10.04	12.191.000	9.757.796
SUBVENTII DE LA ALTE NIVELE ALE ADMINISTRATIEI PUBLICE	00.18	65.257.000	50.873.751
Subventii de la alte administratii	43.10	65.257.000	50.873.751
Subventii pentru institutii publice destinate sectiunii de dezvoltare	43.10.19	65.257.000	50.873.751
TOTAL CHELTUIELI		77.448.000	60.613.597
Partea a III-a CHELTUIELI SOCIAL-CULTURALE	64.10	1.222.000	188.051
Cultura, recreere si religie	67.10	1.065.000	32.637
CHELTUIELI CURENTE	01		0
CHELTUIELI DE CAPITAL	70	1.065.000	32.637
TITLUL XIII ACTIVE NEFINANCIARE	71	1.065.000	32.637
Din total capitol			
Alte servicii în domeniile culturii, recreerii si religiei	67.10.50	1.065.000	32.637
Asigurari si asistenta sociala	68.10	157.000	155.414
CHELTUIELI CURENTE	01		0
CHELTUIELI DE CAPITAL	70	157.000	155.414
TITLUL XIII ACTIVE NEFINANCIARE	71	157.000	155.414
Din total capitol			
Alte cheltuieli in domeniul asigurarilor si asistentei sociale	68.10.50	157.000	155.414
Alte cheltuieli in domeniul asistentei sociale	68.10.50.50	157.000	155.414
Partea a IV-a SERVICII SI DEZVOLTARE PUBLICA, LOCUINTE, MEDIU SI APE	69.10	76.226.000	60.425.546
Locuinte, servicii si dezvoltare publica	70.10	76.226.000	60.425.546
CHELTUIELI CURENTE	01		0
CHELTUIELI DE CAPITAL	70	76.226.000	60.425.546
TITLUL XIII ACTIVE NEFINANCIARE	71	76.226.000	60.425.546
Din total capitol			
Alte servicii in domeniul locuintei, serviciilor si dezvoltarii comunale	70.10.50	76.226.000	60.425.546
Partea a VII-a REZERVE, EXCEDENT/DEFICIT	96.10	0	0
REZERVE	97.10	0	0
EXCEDENT	98.10	0	17.950
DEFICIT	99.10	0	0

DIRECTOR EXECUTIV
OLIMPIA MOIGRADAN



SEF SERVICIU
STEFANIA MADARAS