

BUGETUL LOCAL PE ANUL 2024 - BUGET INDIVIDUAL

Sursa de finantare: 02A

(lei)

Denumirea indicatorului bugetar	Cod rand	Indicator bugetar	Total (T1+T2+ T3+T4)
SECTIUNEA TOTAL			
TOTAL CHELTUIELI	1		1.193.400
CHELTUIELI CURENTE	2	01	1.046.000
TITLUL II BUNURI SI SERVICII	3	20	906.000
Bunuri si servicii	4	20.01	621.000
Furnituri de birou	5	20.01.01	20.000
Materiale pentru curatenie	6	20.01.02	30.000
Incalzit, iluminat si forta motrica	7	20.01.03	300.000
Apa, canal si salubritate	8	20.01.04	30.000
Piese de schimb	9	20.01.06	4.000
Transport	10	20.01.07	30.000
Posta, telecomunicatii, radio, tv, internet	11	20.01.08	12.000
Materiale si prestari de servicii cu caracter functional	12	20.01.09	15.000
Alte bunuri si servicii pentru intretinere si functionare	13	20.01.30	180.000
Reparatii curente	14	20.02	200.000
Medicamente si materiale sanitare	15	20.04	7.000
Materiale sanitare	16	20.04.02	2.000
Dezinfectanti	17	20.04.04	5.000
Bunuri de natura obiectelor de inventar	18	20.05	40.000
Alte obiecte de inventar	19	20.05.30	40.000
Deplasari, detasari, transferari	20	20.06	3.000
Deplasari interne, detasari, transferari	21	20.06.01	3.000
Carti, publicatii si materiale documentare	22	20.11	2.000
Pregatire profesionala	23	20.13	7.000
Protectia muncii	24	20.14	6.000
Alte cheltuieli	25	20.30	20.000
alte cheltuieli cu bunuri si servicii	26	20.30.30	20.000
TITLUL IX ASISTENTA SOCIALA	27	57	140.000
Ajutoare sociale	28	57.02	140.000
Ajutoare sociale in numerar	29	57.02.01	140.000
CHELTUIELI DE CAPITAL	30	70	147.400
TITLUL XV ACTIVE NEFINANCIARE	31	71	147.400
Active fixe	32	71.01	147.400
Mobilier, aparatura birotica si alte active corporale	33	71.01.03	147.400
Partea a III-a CHELTUIELI SOCIAL-CULTURALE	34	64.02A	1.193.400
Invatamant	35	65.02A	1.193.400

Denumirea indicatorului bugetar	Cod rand	Indicator bugetar	Total (T1+T2+ T3+T4)
CHELTUIELI CURENTE	36	01	1.046.000
TITLUL II BUNURI SI SERVICII	37	20	906.000
Bunuri si servicii	38	20.01	621.000
Furnituri de birou	39	20.01.01	20.000
Materiale pentru curatenie	40	20.01.02	30.000
Incalzit, iluminat si forta motrica	41	20.01.03	300.000
Apa, canal si salubritate	42	20.01.04	30.000
Piese de schimb	43	20.01.06	4.000
Transport	44	20.01.07	30.000
Posta, telecomunicatii, radio, tv, internet	45	20.01.08	12.000
Materiale si prestari de servicii cu caracter functional	46	20.01.09	15.000
Alte bunuri si servicii pentru intretinere si functionare	47	20.01.30	180.000
Reparatii curente	48	20.02	200.000
Medicamente si materiale sanitare	49	20.04	7.000
Materiale sanitare	50	20.04.02	2.000
Dezinfectanti	51	20.04.04	5.000
Bunuri de natura obiectelor de inventar	52	20.05	40.000
Alte obiecte de inventar	53	20.05.30	40.000
Deplasari, detasari, transferari	54	20.06	3.000
Deplasari interne, detasari, transferari	55	20.06.01	3.000
Carti, publicatii si materiale documentare	56	20.11	2.000
Pregatire profesionala	57	20.13	7.000
Protectia muncii	58	20.14	6.000
Alte cheltuieli	59	20.30	20.000
alte cheltuieli cu bunuri si servicii	60	20.30.30	20.000
TITLUL IX ASISTENTA SOCIALA	61	57	140.000
Ajutoare sociale	62	57.02	140.000
Ajutoare sociale in numerar	63	57.02.01	140.000
CHELTUIELI DE CAPITAL	64	70	147.400
TITLUL XV ACTIVE NEFINANCIARE	65	71	147.400
Active fixe	66	71.01	147.400
Mobilier, aparatura birotica si alte active corporale	67	71.01.03	147.400
Invatamant secundar	68	65.02A.04	1.046.000
Invatamant secundar inferior	69	65.02A.04.01	1.046.000
Invatamant secundar inferior - Finantare de baza	70	65.02A.04.01.01	598.000
Invatamant secundar inferior - Finantare complementara	71	65.02A.04.01.02	448.000
Alte cheltuieli in domeniul invatamantului	72	65.02A.50	147.400
Alte cheltuieli in domeniul invatamantului - Finantare complementara	73	65.02A.50.02	147.400
SECTIUNEA FUNCTIONARE			
TOTAL CHELTUIELI	74		1.046.000
CHELTUIELI CURENTE	75	01	1.046.000
TITLUL II BUNURI SI SERVICII	76	20	906.000
Bunuri si servicii	77	20.01	621.000

Denumirea indicatorului bugetar	Cod rand	Indicator bugetar	Total (T1+T2+ T3+T4)
Furnituri de birou	78	20.01.01	20.000
Materiale pentru curatenie	79	20.01.02	30.000
Incalzit, iluminat si forta motrica	80	20.01.03	300.000
Apa, canal si salubritate	81	20.01.04	30.000
Piese de schimb	82	20.01.06	4.000
Transport	83	20.01.07	30.000
Posta, telecomunicatii, radio, tv, internet	84	20.01.08	12.000
Materiale si prestari de servicii cu caracter functional	85	20.01.09	15.000
Alte bunuri si servicii pentru intretinere si functionare	86	20.01.30	180.000
Reparatii curente	87	20.02	200.000
Medicamente si materiale sanitare	88	20.04	7.000
Materiale sanitare	89	20.04.02	2.000
Dezinfectanti	90	20.04.04	5.000
Bunuri de natura obiectelor de inventar	91	20.05	40.000
Alte obiecte de inventar	92	20.05.30	40.000
Deplasari, detasari, transferari	93	20.06	3.000
Deplasari interne, detasari, transferari	94	20.06.01	3.000
Carti, publicatii si materiale documentare	95	20.11	2.000
Pregatire profesionala	96	20.13	7.000
Protectia muncii	97	20.14	6.000
Alte cheltuieli	98	20.30	20.000
alte cheltuieli cu bunuri si servicii	99	20.30.30	20.000
TITLUL IX ASISTENTA SOCIALA	100	57	140.000
Ajutoare sociale	101	57.02	140.000
Ajutoare sociale in numerar	102	57.02.01	140.000
Partea a III-a CHELTUIELI SOCIAL-CULTURALE	103	64.02A	1.046.000
Invatamant	104	65.02A	1.046.000
CHELTUIELI CURENTE	105	01	1.046.000
TITLUL II BUNURI SI SERVICII	106	20	906.000
Bunuri si servicii	107	20.01	621.000
Furnituri de birou	108	20.01.01	20.000
Materiale pentru curatenie	109	20.01.02	30.000
Incalzit, iluminat si forta motrica	110	20.01.03	300.000
Apa, canal si salubritate	111	20.01.04	30.000
Piese de schimb	112	20.01.06	4.000
Transport	113	20.01.07	30.000
Posta, telecomunicatii, radio, tv, internet	114	20.01.08	12.000
Materiale si prestari de servicii cu caracter functional	115	20.01.09	15.000
Alte bunuri si servicii pentru intretinere si functionare	116	20.01.30	180.000
Reparatii curente	117	20.02	200.000
Medicamente si materiale sanitare	118	20.04	7.000
Materiale sanitare	119	20.04.02	2.000
Dezinfectanti	120	20.04.04	5.000
Bunuri de natura obiectelor de inventar	121	20.05	40.000
Alte obiecte de inventar	122	20.05.30	40.000

Denumirea indicatorului bugetar	Cod rand	Indicator bugetar	Total (T1+T2+ T3+T4)
Deplasari, detasari, transferari	123	20.06	3.000
Deplasari interne, detasari, transferari	124	20.06.01	3.000
Carti, publicatii si materiale documentare	125	20.11	2.000
Pregatire profesionala	126	20.13	7.000
Protectia muncii	127	20.14	6.000
Alte cheltuieli	128	20.30	20.000
alte cheltuieli cu bunuri si servicii	129	20.30.30	20.000
TITLUL IX ASISTENTA SOCIALA	130	57	140.000
Ajutoare sociale	131	57.02	140.000
Ajutoare sociale in numerar	132	57.02.01	140.000
Invatamant secundar	133	65.02A.04	1.046.000
Invatamant secundar inferior	134	65.02A.04.01	1.046.000
Invatamant secundar inferior - Finantare de baza	135	65.02A.04.01.01	598.000
Invatamant secundar inferior - Finantare complementara	136	65.02A.04.01.02	448.000
SECTIUNEA DEZVOLTARE			
TOTAL CHELTUIELI	137		147.400
CHELTUIELI DE CAPITAL	138	70	147.400
TITLUL XV ACTIVE NEFINANCIARE	139	71	147.400
Active fixe	140	71.01	147.400
Mobilier, aparatura birotica si alte active corporale	141	71.01.03	147.400
Partea a III-a CHELTUIELI SOCIAL-CULTURALE	142	64.02A	147.400
Invatamant	143	65.02A	147.400
CHELTUIELI DE CAPITAL	144	70	147.400
TITLUL XV ACTIVE NEFINANCIARE	145	71	147.400
Active fixe	146	71.01	147.400
Mobilier, aparatura birotica si alte active corporale	147	71.01.03	147.400
Alte cheltuieli in domeniul invatamantului	148	65.02A.50	147.400
Alte cheltuieli in domeniul invatamantului - Finantare complementara	149	65.02A.50.02	147.400

DIRECTOR EXECUTIV
OLIMPIA MOIGRĂDAN

ŞEF SERVICIU
ŞTEFANIA MĂDĂRAŞ

FINANȚAREA UNITĂȚILOR DE ÎNVĂȚĂMÂNT PREUNIVERSITAR DE STAT
ANUL 2024

Indicatori	Finanțare bază	Finanțare complementară	Alte drepturi privind asistența socială și alte drepturi	Finanțare indemnizație hrana și tichete de vacanță	TOTAL
I. CHELTUIELI DE PERSONAL	14,050,000	0	0	2,600,000	16,650,000
a. Sume alocate din bugetul local	14,050,000	0	0	2,600,000	16,650,000
II BUNURI SI SERVICII din care:	76,980,000	43,350,000	1,325,000	0	121,655,000
a. Sume defalcate din taxa pe valoarea adăugată	40,656,000	0	0	0	40,656,000
b. Sume alocate din bugetul local	36,324,000	43,350,000	1,325,000	0	80,999,000
III. TRANSFERURI DE LA BUGETUL LOCAL CĂTRE ALTE INSTITUȚII PUBLICE din care:	0	3,009,000	0	0	3,009,000
a. Subvenții pentru internate și cantine	0	3,009,000	0	0	3,009,000
IV. FINANȚAREA DREPTURILOR COPIILOR CU CERINȚE EDUCATIONALE SPECIALE ȘI CHELTUIELI PRIVIND ASISTENȚA SOCIALĂ, din care:	0	0	6,352,000	0	6,352,000
a. Finanțarea drepturilor copiilor cu cerințe educaționale speciale din care:	0	0	5,502,000	0	5,502,000
- sume alocate din taxa pe valoare adăugată	0	0	5,117,000	0	5,117,000
- sume alocate din bugetul local	0	0	385,000	0	385,000
b. Cheltuieli privind asistența socială	0	0	850,000	0	850,000
V. ALTE CHELTUIELI din care:	0	0	780,000	0	780,000
b. Sume aferente persoanelor cu handicap neîncadrate	0	0	780,000	0	780,000
VII. CHELTUIELI DE CAPITAL – sume alocate din bugetul local	0	0	3,636,885	0	3,636,885
TOTAL	91,030,000	46,359,000	12,093,885	2,600,000	152,082,885

DIRECTOR EXECUTIV
OLIMPIA MOIGRĂDAN

ȘEF SERVICIU
ȘTEFANIA MĂDĂRAȘ

FINANȚARE DE BAZĂ – BUNURI ȘI SERVICII

Nr. crt.	Unitate de învățământ preuniversitar de stat	Buget 2024	Cost elev/preșcolar/an 2023	Redistribuire sume defalcate din TVA pentru finanțarea de bază	Suma alocată din buget local
1	2	3=4+5+6	4	5	6
1	Colegiul de Muzică "Sigismund Toduță"	1,586,000	621,335	94,772	869,893
2	Colegiul de Servicii în Turism "Napoca"	1,019,000	463,740	70,734	484,526
3	Colegiul Economic "Iulian Pop"	707,000	375,948	57,343	273,709
4	Colegiul Național "George Barițiu"	740,000	522,504	79,697	137,799
5	Colegiul Național "George Coșbuc"	1,667,000	1,056,770	161,188	449,042
6	Colegiul Național "Gheorghe Șincai"	1,463,000	882,310	134,578	446,112
7	Colegiul Național "Emil Racoviță"	1,530,000	765,765	116,801	647,434
8	Colegiul Național pedagogic "Gh.Lazăr"	4,315,000	731,445	111,567	3,471,988
9	Colegiul Ortodox „Mitropolitul Nicolae Colan”	1,427,000	728,585	111,130	587,285
10	Colegiul Tehnic "Ana Aslan"	1,027,000	370,992	56,587	599,421
11	Colegiul Tehnic "Anghel Saligny"	1,391,000	391,524	59,719	939,757
12	Colegiul Tehnic "Raluca Ripan"	981,000	334,176	50,972	595,852
13	Colegiul Tehnic de comunicații "Augustin Maier"	749,000	364,620	55,615	328,765
14	Colegiul Tehnic de Transporturi "Transilvania"	1,617,000	351,168	53,563	1,212,269
15	Colegiul Tehnic Energetic	1,835,000	351,168	53,563	1,430,269
16	Grădinița cu Program Prelungit "Academia Piticilor"	352,000	174,960	26,686	150,354
17	Grădinița cu Program Prelungit "Albă ca Zăpada"	520,000	210,924	32,172	276,904
18	Grădinița cu Program Prelungit "Albinuța"	558,000	255,192	38,924	263,884
19	Grădinița cu Program Prelungit "Așchiuța"	452,000	180,144	27,477	244,379
20	Grădinița cu Program Prelungit "Bambi"	899,000	263,004	40,116	595,880
21	Grădinița cu Program Prelungit "Buburuza"	394,000	151,632	23,128	219,240
22	Grădinița cu Program Prelungit "Căsuța Poveștilor"	682,000	197,253	30,087	454,660
23	Grădinița cu Program Prelungit "Degetica"	965,000	324,849	49,549	590,602
24	Grădinița cu Program Prelungit "Dumbrava Minunată"	494,000	246,078	37,534	210,388
25	Grădinița cu Program Prelungit "Floare de Iris"	434,000	312,480	47,662	73,858
26	Grădinița cu Program Prelungit "Licurici"	490,000	187,920	28,663	273,417
27	Grădinița cu Program Prelungit "Lizuca"	785,000	194,400	29,652	560,948
28	Grădinița cu Program Prelungit "Lumea Copiilor"	397,000	217,434	33,165	146,401

Nr. crt.	Unitate de învățământ preuniversitar de stat	Buget 2024	Cost elev/preșcolar/an 2023	Redistribuire sume defalcate din TVA pentru finanțarea de bază	Suma alocată din buget local
1	2	3=4+5+6	4	5	6
29	Grădinița cu Program Prelungit "Mămăruța"	462,000	289,695	44,187	128,118
30	Grădinița cu Program Prelungit "Mica Sirena"	733,000	195,951	29,888	507,161
31	Grădinița cu Program Prelungit "Micul Prinț"	407,000	199,206	30,385	177,409
32	Grădinița cu Program Prelungit "Neghinița"	995,000	202,461	30,881	761,658
33	Grădinița cu Program Prelungit "Parfum de Tei"	382,000	179,496	27,378	175,126
34	Grădinița cu Program Prelungit "Poienița"	453,000	173,664	26,489	252,847
35	Grădinița cu Program Prelungit "Raza de Soare"	331,000	153,576	23,425	153,999
36	Grădinița cu Program Prelungit "Trenulețul Veselei"	417,000	145,800	22,239	248,961
37	Grădinița cu Program Prelungit "Trenulețul Veselei"	312,000	160,704	24,512	126,784
38	Grădinița cu Program Prelungit "Universității B. Bolyai"	267,000	139,968	21,349	105,683
39	Grădinița cu Program Prelungit "Universul Copiilor"	445,000	235,011	35,846	174,143
40	Liceul cu Program Sportiv	1,236,000	642,785	98,043	495,172
41	Liceul de Arte Vizuale "Romulus Ladea"	823,000	297,360	45,356	480,284
42	Liceul de Coregrafie și arta dramatică "O.Stroia"	879,000	221,604	33,801	623,595
43	Liceul de Informatică "Tiberiu Popoviciu"	1,815,000	1,368,510	208,737	237,753
44	Liceul Greco-catolic "I. Micu"	945,000	290,280	44,276	610,444
45	Liceul Tehnologic "Alexandru Borza"	1,442,000	326,388	49,784	1,065,828
46	Liceul Tehnologic "Aurel Vlaicu"	1,449,000	227,976	34,773	1,186,251
47	Liceul Teologic Adventist "Maranatha"	629,000	213,816	32,613	382,571
48	Liceul Teologic Baptist "Emanuel"	344,000	361,080	-17,080	0
49	Liceul Teologic Reformat	1,395,000	587,730	89,646	717,624
50	Liceul Teoretic "Apaczei Cs. Iános"	984,000	566,400	86,392	331,208
51	Liceul Teoretic "Avram Iancu"	1,337,000	1,131,130	172,530	33,340
52	Liceul Teoretic "Bathory Istvan"	1,348,000	726,440	110,803	510,757
53	Liceul Teoretic "Brassai Samuel"	600,000	237,180	36,177	326,643
54	Liceul Teoretic "Eugen Pora"	460,000	643,500	-183,500	0
55	Liceul Teoretic "Lucian Blaga"	1,080,000	716,430	109,276	254,294
56	Liceul Teoretic "Mihai Eminescu"	1,032,000	619,905	94,553	317,542
57	Liceul Teoretic "Nicolae Bălcescu"	1,620,000	1,166,165	177,874	275,961
58	Liceul Teoretic "Onisifor Ghibu"	1,945,000	1,652,365	252,034	40,601
59	Liceul Teoretic "Victor Babeș"	504,000	275,412	42,008	186,580
60	Liceul Teologic Unitarian "J.Zsigmond"	1,671,000	597,025	91,064	982,911
61	Liceul Waldorf	1,600,000	637,780	97,280	864,940
62	Școala de Muzică A.Bena	576,000	218,400	33,312	324,288
63	Școala Gimnazială "Alexandru Vaida Voevod"	1,038,000	537,612	82,001	418,387
64	Școala Gimnazială "Constantin Brâncuși"	914,000	478,608	73,002	362,390

Nr. crt.	Unitate de învățământ preuniversitar de stat	Buget 2024	Cost elev/preșcolar/an 2023	Redistribuire sume defalcate din TVA pentru finanțarea de bază	Suma alocată din buget local
1	2	3=4+5+6	4	5	6
65	Școala Gimnazială "Emil Isac"	959,000	424,320	64,721	469,959
66	Școala Gimnazială "Horea"	537,000	399,984	61,009	76,007
67	Școala Gimnazială "Ioan Bob"	711,000	713,661	-2,661	0
68	Școala Gimnazială "Ion Agârbiceanu"	1,472,000	1,120,656	170,939	180,405
69	Școala Gimnazială "Ion Creangă"	1,266,000	721,864	110,100	434,036
70	Școala Gimnazială "Iuliu Hațieganu"	1,953,000	681,480	103,955	1,167,565
71	Școala Gimnazială "Liviu Rebreanu"	973,000	675,801	103,079	194,120
72	Școala Gimnazială "Nicolae Iorga"	259,000	217,776	33,217	8,007
73	Școala Gimnazială "Nicolae Titulescu"	661,000	534,457	81,520	45,023
74	Școala Gimnazială "Octavian Goga"	907,000	535,719	81,713	289,568
75	Școala Gimnazială "Traian Dârjan"	598,000	258,336	39,404	300,260
76	Creșa pentru Educație Timpurie	4,338,000	1,349,412	205,824	2,782,764
	TOTAL	76,980,000	35,679,199	4,976,801	36,324,000

*Sumele au fost stabilite ținând cont de costul standard per antepreșcolar/elev/preșcolar stabilit conform HG nr. 72/2013 actualizată în anul 2023. După modificarea actului normativ în anul 2024, Anexa 2A.81.1 va fi revizuită.

DIRECTOR EXECUTIV
OLIMPIA MOIGRĂDAN

ȘEF SERVICIU

ȘTEFANIA MĂDĂRAȘ

FINANȚARE COMPLEMENTARĂ, ALTE DREPTURI PRIVIND ASISTENȚA SOCIALĂ ȘI ALTE SURSE
DE FINANȚARE

Nr. crt.	Unitate de învățământ preuniversitar de stat	Total
1	2	3
1	Colegiul de Muzică "Sigismund Toduță"	1,314,500
2	Colegiul de Servicii în Turism "Napoca"	530,000
3	Colegiul Economic "Iulian Pop"	570,000
4	Colegiul Național "George Barițiu"	594,000
5	Colegiul Național "George Coșbuc"	1,052,000
6	Colegiul Național "Gheorghe Șincai"	604,000
7	Colegiul Național "Emil Racoviță"	747,000
8	Colegiul Național pedagogic "Gh.Lazăr"	2,144,250
9	Colegiul Ortodox „Mitropolitul Nicolae Colan”	854,000
10	Colegiul Tehnic "Ana Aslan"	337,000
11	Colegiul Tehnic "Anghel Saligny"	1,171,000
12	Colegiul Tehnic "Raluca Ripan"	456,000
13	Colegiul Tehnic de comunicații "Augustin Maior"	482,000
14	Colegiul Tehnic de Transporturi "Transilvania"	818,000
15	Colegiul Tehnic Energetic	1,158,600
16	Grădinița cu Program Prelungit "Academia Piticilor"	312,000
17	Grădinița cu Program Prelungit "Albă ca Zăpada"	551,200
18	Grădinița cu Program Prelungit "Albinuța"	267,000
19	Grădinița cu Program Prelungit "Așchiuță"	454,000
20	Grădinița cu Program Prelungit "Bambi"	630,000
21	Grădinița cu Program Prelungit "Buburuza"	350,000
22	Grădinița cu Program Prelungit "Căsuța Poveștilor"	130,625
23	Grădinița cu Program Prelungit "Degetica	692,000
24	Grădinița cu Program Prelungit "Dumbrava Minunată"	285,000
25	Grădinița cu Program Prelungit "Floare de Iris"	408,425
26	Grădinița cu Program Prelungit "Licurici"	585,000
27	Grădinița cu Program Prelungit "Lizuca"	375,000
28	Grădinița cu Program Prelungit "Lumea Copiilor"	620,000
29	Grădinița cu Program Prelungit "Mămăruța"	695,000
30	Grădinița cu Program Prelungit "Mica Sirena"	188,000
31	Grădinița cu Program Prelungit "Micul Prinț"	393,000
32	Grădinița cu Program Prelungit "Neghinița"	730,000
33	Grădinița cu Program Prelungit "Parfum de Tei"	391,000
34	Grădinița cu Program Prelungit "Poienița"	334,200
35	Grădinița cu Program Prelungit "Raza de Soare"	206,000
36	Grădinița cu Program Prelungit "Trenulețul Veseliei"	329,000
37	Grădinița cu Program Prelungit Universității B. Bolyai	283,000
38	Grădinița cu Program Prelungit "Universul Copiilor"	282,000
39	Grădinița cu Program Prelungit "Zâna Zorilor"	362,800
40	Liceul cu Program Sportiv	1,834,000
41	Liceul de Arte Vizuale "Romulus Ladea"	568,300
42	Liceul de Coregrafie și arta dramatică "O.Stroia"	283,000
43	Liceul de Informatică "T. Popoviciu"	791,000
44	Liceul Greco-catolic "I. Micu"	731,000
45	Liceul Tehnologic "Alexandru Borza"	487,000
46	Liceul Tehnologic "Aurel Vlaicu"	558,000
47	Liceul Teologic Adventist "Maranatha"	453,400
48	Liceul Teologic Baptist "Emanuel"	779,000

Nr. crt.	Unitate de învățământ preuniversitar de stat	Total
1	2	3
49	Liceul Teologic reformat	942,000
50	Liceul Teoretic "Apaczai Cs. Ianos"	805,130
51	Liceul Teoretic "Avram Iancu"	818,000
52	Liceul Teoretic "Bathory Istvan"	1,002,000
53	Liceul Teoretic "Brassai Samuel"	394,000
54	Liceul Teoretic "Eugen Pora"	1,039,805
55	Liceul Teoretic "Lucian Blaga"	647,000
56	Liceul Teoretic "Mihai Eminescu"	547,700
57	Liceul Teoretic "Nicolae Bălcescu"	709,000
58	Liceul Teoretic "Onisifor Ghibu"	735,000
59	Liceul Teoretic "Victor Babeș"	341,000
60	Liceul Teologic Unitarian "J.Zsigmond"	912,000
61	Liceul Waldorf	1,314,850
62	Școala de Muzică A.Bena	277,000
63	Școala Gimnazială "Alexandru Vaida Voevod"	723,000
64	Școala Gimnazială "Constantin Brâncuși"	516,000
65	Școala Gimnazială "Emil Isac"	758,500
66	Școala Gimnazială "Horea"	664,000
67	Școala Gimnazială "Ioan Bob"	286,000
68	Școala Gimnazială "Ion Agârbiceanu"	523,000
69	Școala Gimnazială "Ion Creangă"	1,747,000
70	Școala Gimnazială "Iuliu Hațieganu"	626,000
71	Școala Gimnazială "Liviu Rebreanu"	840,200
72	Școala Gimnazială "Nicolae Iorga"	576,000
73	Școala Gimnazială "Nicolae Titulescu"	797,000
74	Școala Gimnazială "Octavian Goga"	844,000
75	Școala Gimnazială "Traian Dârjan"	595,400
76	Creșa pentru Educație Timpurie	6,292,000
	TOTAL	55,443,885
1	Municipiul Cluj-Napoca-transferuri de la bugetul local către alte instituții-subvenții pentru internate și cantine	3,009,000

DIRECTOR EXECUTIV

OLIMPIA MOIGRĂDAN

ȘEF SERVICIU

ȘTEFANIA MĂDĂRAȘ

FINANȚARE DE BAZĂ – CHELTUIELI DE PERSONAL ȘI ALTE SUME DATORATE DIN BUGETUL LOCAL

Nr. crt.	Unitate de învățământ preuniversitar de stat	Buget 2024	Cost elev/preșcolar/an 2024	Sume defalcate din TVA primite pentru finanțarea de bază (sumele vor fi plătite de Inspectoratul Școlar Județean Cluj)	Suma alocată din buget local pentru finanțarea de bază	Suma alocată din bugetul local pentru finanțarea indemnizației de hrana și tichete de vacanță
1	2	3	4	5	6	7
1	Creșa pentru Educație Timpurie	16,650,000	27,141,950	27,141,950	14,050,000	2,600,000

DIRECTOR EXECUTIV

OLIMPIA MOIGRĂDAN

ȘEF SERVICIU

ȘTEFANIA MĂDĂRAȘ

FINANȚAREA DE BAZĂ PENTRU TOȚI ANTEPREȘCOLARII, PREȘCOLARII ȘI ELEVII DIN
ÎNVĂȚĂMÂNTUL GENERAL OBLIGATORIU PARTICULAR ȘI CONFESIONAL
ACREDITAT, PRECUM ȘI PENTRU CEI DIN ÎNVĂȚĂMÂNTUL PROFESIONAL
ȘI LICEAL ACREDITAT, PARTICULAR ȘI CONFESIONAL

ANUL 2024

<i>Indicatori</i>	<i>Finanțare de bază+alte transferuri</i>
I.CHELTUIELI DE PERSONAL din care:	48,307,509
1. Sume defalcate din TVA pentru finanțarea cheltuielilor cu salariile, sporurile, indemnizațiile și alte drepturi salariale în bani, stabilite prin lege, precum și contribuțiile aferente acestora	48,307,509
II BUNURI SI SERVICII din care:	4,079,418
1.Sume defalcate din TVA pentru finanțarea cheltuielilor cu pregătirea profesională, a cheltuielilor cu evaluarea periodică a elevilor și a cheltuielilor prevăzute la articolul bugetar "bunuri și servicii"	4,079,418
III. ALTE TRANSFERURI din care:	250,000
1. Sume defalcate din TVA pentru finanțarea drepturilor copiilor cu cerințe educaționale speciale	250,000
IV. BURSE din care:	355,000
1. Sume defalcate din TVA pentru finanțarea bursei de performanță	355,000
TOTAL	52,991,927

*Din suma de 72.015.000 lei alocată de la bugetul de stat, din sume defalcate din taxa pe valoare adăugată, pentru învățământul particular și confesional acreditat s-a repartizat suma de 52.636.927 lei, diferența de 19.378.073 lei urmând a fi repartizată după aprobarea costului standard pentru anul 2024, respectiv suma de 19.023.073 lei și după centralizarea datelor referitoare la bursele elevilor, respectiv suma de 355.000 lei

DIRECTOR EXECUTIV,
OLIMPIA MOIGRĂDAN

ȘEF SERVICIU,
ȘTEFANIA MĂDĂRAȘ

FINANȚARE DE BAZĂ – CHELTUIELI DE PERSONAL
PENTRU TOȚI ANTEPREȘCOLARII, PREȘCOLARII ȘI ELEVII DIN ÎNVĂȚĂMÂNTUL GENERAL
OBLIGATORIU PARTICULAR ȘI CONFESIONAL ACREDITAT, PRECUM ȘI PENTRU CEI DIN
ÎNVĂȚĂMÂNTUL PROFESIONAL ȘI LICEAL ACREDITAT, PARTICULAR ȘI CONFESIONAL

Nr. crt.	Unitate de învățământ particular și confesional acreditat	Buget 2024 -sume defalcate din TVA-	Cost antepreșcolar/ preșcolar/elev 2024
1	2	3=5	4
1	Grădinița cu Program Prolungit "Helen"	698,124	698,124
2	Grădinița cu Program Prolungit "Biobee"	749,979	749,979
3	Grădinița cu Program Normal "Samariteanul" nr.1	439,507	439,507
4	Grădinița Confesională cu Program Prolungit "Sfânta Ana"	548,526	548,526
5	Grădinița Romano-Catolică cu Program Prolungit "Szent Imre"	1,636,453	1,636,453
6	Grădinița cu Program Prolungit "Paradisul Prichindeilor"	2,321,168	2,321,168
7	Grădinița cu Program Prolungit "Ary"	709,342	709,342
8	Grădinița Reformată cu Program Prolungit "Între Lacuri"	540,215	540,215
9	Grădinița Reformată cu Program Prolungit nr.1 "Csemete"	525,888	525,888
10	Școala Primară T.E.I. Transylvanian Educational Institute	2,374,706	2,374,706
11	Grădinița cu Program Prolungit "Millennium"	1,001,075	1,001,075
12	Școala Gimnazială Reformată "Talentum"	1,031,814	1,031,814
13	Școala Primară "Kinderland"	410,665	410,665
14	Liceul Teoretic "Elf"	9,255,737	9,255,737
15	Liceul Teoretic "Virgil Madgearu"	1,501,938	1,501,938
16	Transylvania College The Cambridge International School In Cluj	2,015,816	2,015,816
17	Liceul Tehnologic UCECOM "Spiru Haret"	2,085,242	2,085,242
18	Școala Gimnazială "Panda"	1,367,441	1,367,441
19	Liceul Teoretic Creștin "Pro Deo"	4,306,765	4,306,765
20	Școala Gimnazială Internațională "Spectrum"	1,666,199	1,666,199
21	Grădinița cu Program Prolungit "Magic Land One"	1,438,978	1,438,978
22	Grădinița cu Program Prolungit "Camigo"	3,410,013	3,410,013
23	Grădinița cu Program Prolungit "Panda 2"	1,101,642	1,101,642
24	Școala Gimnazială "Christiana"	397,804	397,804
25	Grădinița Creștină cu Program Prolungit "Seventh Heaven"	498,660	498,660
26	Grădinița cu Program Prolungit "Miko"	490,349	490,349
27	Grădinița cu Program Prolungit "Playful Learning"	566,984	566,984
28	Liceul "Montessori"	4,731,265	4,731,265
29	Liceul Teoretic "Horea Cloșca și Crișan"	485,214	485,214
	TOTAL	48,307,509	48,307,509

*Sumele au fost stabilite ținând cont de costul standard per elev/preșcolar stabilit conform HG nr. 136/2016 actualizată în anul 2023. După modificarea actului normativ în anul 2024, Anexa 2A.82.1 va fi revizuită.

DIRECTOR EXECUTIV

OLIMPIA MOIGRĂDAN

ȘEF SERVICIU,

ȘTEFANIA MĂDĂRAȘ

FINANȚARE DE BAZĂ – BUNURI ȘI SERVICII ȘI ALTE TRANSFERURI
PENTRU TOȚI ANTEPREȘCOLARII, PREȘCOLARII ȘI ELEVII DIN ÎNVĂȚĂMÂNTUL GENERAL
OBLIGATORIU PARTICULAR ȘI CONFESIONAL ACREDITAT, PRECUM ȘI PENTRU CEI DIN
ÎNVĂȚĂMÂNTUL PROFESIONAL ȘI LICEAL ACREDITAT, PARTICULAR ȘI CONFESIONAL

Nr. crt.	Unitate de învățământ particular și confesional acreditat	Buget 2024 -sume defalcate din TVA-	Cost antepreșcolar/preșcolar/elev 2024	Sume primite pentru plata drepturilor de care beneficiază copiii cu cerințe educaționale speciale integrați în învățământul de masă
1	2	3	4	5
1	Grădinița cu Program Prelungit "Helen"	54,432	54,432	
2	Grădinița cu Program Prelungit "Biobee"	51,612	51,612	
3	Grădinița cu Program Normal "Samariteanul" nr.1	62,856	62,856	
4	Grădinița Confesională cu Program Prelungit "Sfânta Ana"	42,768	42,768	7,000
5	Grădinița Romano-Catolică cu Program Prelungit "Szent Imre"	101,724	101,724	
6	Grădinița cu Program Prelungit "Paradisul Prichindeilor"	144,024	144,024	
7	Grădinița cu Program Prelungit "Ary"	45,276	45,276	
8	Grădinița Reformată cu Program Prelungit "Între Lacuri"	42,120	42,120	9,000
9	Grădinița Reformată cu Program Prelungit nr.1 "Csemete"	33,084	33,084	
10	Școala Primară T.E.I. Transylvanian Educational Institute	135,528	135,528	7,000
11	Grădinița cu Program Prelungit "Millennium"	81,000	81,000	
12	Școala Gimnazială Reformată "Talentum"	94,392	94,392	9,000
13	Școala Primară "Kinderland"	35,235	35,235	7,000
14	Liceul Teoretic "Elf"	881,463	881,463	12,000
15	Liceul Teoretic "Virgil Madgearu"	252,756	252,756	45,000
16	Transylvania College The Cambridge International School In Cluj	193,395	193,395	
17	Liceul Tehnologic UCECOM "Spiru Haret"	215,232	215,232	5,000
18	Școala Gimnazială "Panda"	91,308	91,308	
19	Liceul Teoretic Creștin "Pro Deo"	454,653	454,653	118,000
20	Școala Gimnazială Internațională "Spectrum"	176,202	176,202	7,000
21	Grădinița cu Program Prelungit "Magic Land One"	79,464	79,464	5,000
22	Grădinița cu Program Prelungit "Camigo"	199,884	199,884	14,000
23	Grădinița cu Program Prelungit "Panda 2"	70,056	70,056	
24	Școala Gimnazială "Christiana"	38,502	38,502	
25	Grădinița Creștină cu Program Prelungit "Seventh Heaven"	38,880	38,880	5,000
26	Grădinița cu Program Prelungit "Miko"	38,232	38,232	
27	Grădinița cu Program Prelungit "Playful Learning"	37,872	37,872	
28	Liceul "Montessori"	337,413	337,413	
29	Liceul Teoretic "Horea Cloșca și Crișan"	50,055	50,055	
	TOTAL	4,079,418	4,079,418	250,000

*Sumele au fost stabilite ținând cont de costul standard per elev/preșcolar stabilit conform HG nr. 136/2016 actualizată în anul 2023.
După modificarea actului normativ în anul 2024, Anexa 2A.82.2 va fi revizuită.

DIRECTOR EXECUTIV,
OLIMPIA MOIGRĂDAN

ȘEF SERVICIU,
ȘTEFANIA MĂDĂRAȘ

FINANȚARE BURSE DE PERFORMANȚĂ
PENTRU ELEVII DIN ÎNVĂȚĂMÂNTUL PARTICULAR ȘI CONFESIONAL ACREDITAT

Nr. crt.	Unitate de învățământ particular și confesional acreditat	Buget 2023 -sume defalcate din TVA-
1	2	3
1	Sume alocate pentru finanțarea burselor de performanță*	355,000
	TOTAL	355,000

*Notă

Detalierea sumelor pe unități de învățământ se va realiza după centralizarea datelor comunicate de către unitățile de învățământ particular și confesional acreditat

DIRECTOR EXECUTIV,
OLIMPIA MOIGRĂDAN

ȘEF SERVICIU,
ȘTEFANIA MĂDĂRAȘ

BUGETUL CREDITELOR INTERNE PE ANUL 2024

Sursa de finantare: 02C

(lei)

Denumirea indicatorului bugetar	Cod rand	Indicator bugetar	Total (T1+T2+T3+T4)
SECTIUNEA TOTAL			
TOTAL VENITURI	1	00.01	300.000.000
I. VENITURI CURENTE	2	00.02	300.000.000
C. VENITURI NEFISCALE	3	00.03	300.000.000
C2. VANZARI DE BUNURI SI SERVICII	4	36.00.01	300.000.000
Alte operatiuni financiare	5	41.02C	300.000.000
Sume aferente creditelor interne	6	41.02C.02	300.000.000
Sume aferente creditelor interne	7	41.02C.02.01	300.000.000
TOTAL CHELTUIELI	8		300.000.000
CHELTUIELI DE CAPITAL	9	70	300.000.000
TITLUL XV ACTIVE NEFINANCIARE	10	71	300.000.000
Active fixe	11	71.01	300.000.000
Alte active fixe	12	71.01.30	300.000.000
Partea a III-a CHELTUIELI SOCIAL-CULTURALE	13	64.02C	292.580.910
Invatamant	14	65.02C	55.000.000
CHELTUIELI DE CAPITAL	15	70	55.000.000
TITLUL XV ACTIVE NEFINANCIARE	16	71	55.000.000
Active fixe	17	71.01	55.000.000
Alte active fixe	18	71.01.30	55.000.000
Invatamant anteprescolar	19	65.02C.13	55.000.000
Cultura, recreere si religie	20	67.02C	237.580.910
CHELTUIELI DE CAPITAL	21	70	237.580.910
TITLUL XV ACTIVE NEFINANCIARE	22	71	237.580.910
Active fixe	23	71.01	237.580.910
Alte active fixe	24	71.01.30	237.580.910
Servicii recreative si sportive	25	67.02C.05	237.580.910
Intretinere gradini publice, parcuri, zone verzi, baze sportive si de agrement	26	67.02C.05.03	237.580.910
Partea a V-a ACTIUNI ECONOMICE	27	79.02C	7.419.090
Transporturi	28	84.02C	7.419.090
CHELTUIELI DE CAPITAL	29	70	7.419.090
TITLUL XV ACTIVE NEFINANCIARE	30	71	7.419.090
Active fixe	31	71.01	7.419.090
Alte active fixe	32	71.01.30	7.419.090
Transport rutier	33	84.02C.03	7.419.090
Strazi	34	84.02C.03.03	7.419.090

Denumirea indicatorului bugetar	Cod rand	Indicator bugetar	Total (T1+T2+T3+T4)
Partea a VII-a REZERVE, EXCEDENT/DEFICIT	35	96.02C	0
REZERVE	36	97.02C	0
EXCEDENT	37	98.02C	0
DEFICIT	38	99.02C	0
SECTIUNEA FUNCTIONARE			
SECTIUNEA DEZVOLTARE			
TOTAL VENITURI	39	00.01	300.000.000
I. VENITURI CURENTE	40	00.02	300.000.000
C. VENITURI NEFISCALE	41	00.03	300.000.000
C2. VANZARI DE BUNURI SI SERVICII	42	36.00.01	300.000.000
Alte operatiuni financiare	43	41.02C	300.000.000
Sume aferente creditelor interne	44	41.02C.02	300.000.000
Sume aferente creditelor interne	45	41.02C.02.01	300.000.000
TOTAL CHELTUIELI	46		300.000.000
CHELTUIELI DE CAPITAL	47	70	300.000.000
TITLUL XV ACTIVE NEFINANCIARE	48	71	300.000.000
Active fixe	49	71.01	300.000.000
Alte active fixe	50	71.01.30	300.000.000
Partea a III-a CHELTUIELI SOCIAL-CULTURALE	51	64.02C	292.580.910
Invatamant	52	65.02C	55.000.000
CHELTUIELI DE CAPITAL	53	70	55.000.000
TITLUL XV ACTIVE NEFINANCIARE	54	71	55.000.000
Active fixe	55	71.01	55.000.000
Alte active fixe	56	71.01.30	55.000.000
Invatamant anteprescolar	57	65.02C.13	55.000.000
Cultura, recreere si religie	58	67.02C	237.580.910
CHELTUIELI DE CAPITAL	59	70	237.580.910
TITLUL XV ACTIVE NEFINANCIARE	60	71	237.580.910
Active fixe	61	71.01	237.580.910
Alte active fixe	62	71.01.30	237.580.910
Servicii recreative si sportive	63	67.02C.05	237.580.910
Intretinere gradini publice, parcuri, zone verzi, baze sportive si de agrement	64	67.02C.05.03	237.580.910
Partea a V-a ACTIUNI ECONOMICE	65	79.02C	7.419.090
Transporturi	66	84.02C	7.419.090
CHELTUIELI DE CAPITAL	67	70	7.419.090
TITLUL XV ACTIVE NEFINANCIARE	68	71	7.419.090
Active fixe	69	71.01	7.419.090
Alte active fixe	70	71.01.30	7.419.090
Transport rutier	71	84.02C.03	7.419.090
Strazi	72	84.02C.03.03	7.419.090


Denumirea indicatorului bugetar	Cod rand	Indicator bugetar	Total (T1+T2+T3+T4)
Partea a VII-a REZERVE, EXCEDENT/DEFICIT	73	96.02C	0
REZERVE	74	97.02C	0
EXCEDENT	75	98.02C	0
DEFICIT	76	99.02C	0

DIRECTOR EXECUTIV
OLIMPIA MOIGRĂDAN



.....

ŞEF SERVICIU
ŞTEFANIA MĂDĂRAŞ



.....

**BUGETUL CREDITELOR INTERNE PE ANUL
2024 - BUGET INDIVIDUAL
Sursa de finantare: 02C**

(lei)

Denumirea indicatorului bugetar	Cod rand	Indicator bugetar	Total (T1+T2+T3+T4)
SECTIUNEA TOTAL			
TOTAL VENITURI	1	00.01	300.000.000
I. VENITURI CURENTE	2	00.02	300.000.000
C. VENITURI NEFISCALE	3	00.03	300.000.000
C2. VANZARI DE BUNURI SI SERVICII	4	36.00.01	300.000.000
Alte operatiuni financiare	5	41.02C	300.000.000
Sume aferente creditelor interne	6	41.02C.02	300.000.000
Sume aferente creditelor interne	7	41.02C.02.01	300.000.000
TOTAL CHELTUIELI	8		300.000.000
CHELTUIELI DE CAPITAL	9	70	300.000.000
TITLUL XV ACTIVE NEFINANCIARE	10	71	300.000.000
Active fixe	11	71.01	300.000.000
Alte active fixe	12	71.01.30	300.000.000
Partea a III-a CHELTUIELI SOCIAL-CULTURALE	13	64.02C	292.580.910
Invatamant	14	65.02C	55.000.000
CHELTUIELI DE CAPITAL	15	70	55.000.000
TITLUL XV ACTIVE NEFINANCIARE	16	71	55.000.000
Active fixe	17	71.01	55.000.000
Alte active fixe	18	71.01.30	55.000.000
Invatamant anteprescolar	19	65.02C.13	55.000.000
Cultura, recreere si religie	20	67.02C	237.580.910
CHELTUIELI DE CAPITAL	21	70	237.580.910
TITLUL XV ACTIVE NEFINANCIARE	22	71	237.580.910
Active fixe	23	71.01	237.580.910
Alte active fixe	24	71.01.30	237.580.910
Servicii recreative si sportive	25	67.02C.05	237.580.910
Intretinere gradini publice, parcuri, zone verzi, baze sportive si de agrement	26	67.02C.05.03	237.580.910
Partea a V-a ACTIUNI ECONOMICE	27	79.02C	7.419.090
Transporturi	28	84.02C	7.419.090
CHELTUIELI DE CAPITAL	29	70	7.419.090
TITLUL XV ACTIVE NEFINANCIARE	30	71	7.419.090
Active fixe	31	71.01	7.419.090
Alte active fixe	32	71.01.30	7.419.090
Transport rutier	33	84.02C.03	7.419.090

Denumirea indicatorului bugetar	Cod rand	Indicator bugetar	Total (T1+T2+T3+T4)
Strazi	34	84.02C.03.03	7.419.090
Partea a VII-a REZERVE, EXCEDENT/DEFICIT	35	96.02C	0
REZERVE	36	97.02C	0
EXCEDENT	37	98.02C	0
DEFICIT	38	99.02C	0
SECTIUNEA FUNCTIONARE			
SECTIUNEA DEZVOLTARE			
TOTAL VENITURI	39	00.01	300.000.000
I. VENITURI CURENTE	40	00.02	300.000.000
C. VENITURI NEFISCALE	41	00.03	300.000.000
C2. VANZARI DE BUNURI SI SERVICII	42	36.00.01	300.000.000
Alte operatiuni financiare	43	41.02C	300.000.000
Sume aferente creditelor interne	44	41.02C.02	300.000.000
Sume aferente creditelor interne	45	41.02C.02.01	300.000.000
TOTAL CHELTUIELI	46		300.000.000
CHELTUIELI DE CAPITAL	47	70	300.000.000
TITLUL XV ACTIVE NEFINANCIARE	48	71	300.000.000
Active fixe	49	71.01	300.000.000
Alte active fixe	50	71.01.30	300.000.000
Partea a III-a CHELTUIELI SOCIAL-CULTURALE	51	64.02C	292.580.910
Invatamant	52	65.02C	55.000.000
CHELTUIELI DE CAPITAL	53	70	55.000.000
TITLUL XV ACTIVE NEFINANCIARE	54	71	55.000.000
Active fixe	55	71.01	55.000.000
Alte active fixe	56	71.01.30	55.000.000
Invatamant anteprescolar	57	65.02C.13	55.000.000
Cultura, recreere si religie	58	67.02C	237.580.910
CHELTUIELI DE CAPITAL	59	70	237.580.910
TITLUL XV ACTIVE NEFINANCIARE	60	71	237.580.910
Active fixe	61	71.01	237.580.910
Alte active fixe	62	71.01.30	237.580.910
Servicii recreative si sportive	63	67.02C.05	237.580.910
Intretinere gradini publice, parcuri, zone verzi, baze sportive si de agrement	64	67.02C.05.03	237.580.910
Partea a V-a ACTIUNI ECONOMICE	65	79.02C	7.419.090
Transporturi	66	84.02C	7.419.090
CHELTUIELI DE CAPITAL	67	70	7.419.090
TITLUL XV ACTIVE NEFINANCIARE	68	71	7.419.090
Active fixe	69	71.01	7.419.090
Alte active fixe	70	71.01.30	7.419.090

Denumirea indicatorului bugetar	Cod rand	Indicator bugetar	Total (T1+T2+T3+T4)
Transport rutier	71	84.02C.03	7.419.090
Strazi	72	84.02C.03.03	7.419.090
Partea a VII-a REZERVE, EXCEDENT/DEFICIT	73	96.02C	0
REZERVE	74	97.02C	0
EXCEDENT	75	98.02C	0
DEFICIT	76	99.02C	0

DIRECTOR EXECUTIV
OLIMPIA MOIGRĂDAN



.....

ŞEF SERVICIU
ŞTEFANIA MĂDĂRAŞ



.....

BUGETUL FONDURILOR EXTERNE NERABURSABILE PE ANUL 2024

Sursa de finantare: 02D

(lei)

Denumirea indicatorului bugetar	Cod rand	Indicator bugetar	Total (T1+T2+T3+T4)
SECTIUNEA TOTAL			
TOTAL VENITURI	1	00.01	5.127.922
I. VENITURI CURENTE	2	00.02	577.759
C. VENITURI NEFISCALE	3	00.03	577.759
C2. VANZARI DE BUNURI SI SERVICII	4	36.00.01	577.759
Subventii de la bugetul de stat	5	42.02D	577.759
Cofinantare publica acordata in cadrul Mecanismelor financiare Spatiu Economic European si Norvegian 2014-2021	6	42.02D.75	577.759
IV. SUBVENTII	7	44.00.01	4.550.163
Sume primite de la UE/alti donatori in contul platilor efectuate si prefinantari aferente cadrului financiar 2014-2020	8	48.02D	4.550.163
Alte programe comunitare finantate in perioada 2014-2020 (APC)	9	48.02D.15	738.615
Prefinantare	10	48.02D.15.03	738.615
Mecanismele financiare Spatiul Economic European si Norvegian 2014 - 2021	11	48.02D.31	3.811.548
Prefinantare	12	48.02D.31.03	3.811.548
TOTAL CHELTUIELI	13		13.517.000
CHELTUIELI CURENTE	14	01	13.517.000
TITLUL X Proiecte cu finantare din fonduri externe nerambursabile aferente cadrului financiar 2014-2020	15	58	13.517.000
Alte programe comunitare finantate in perioada 2014 - 2020	16	58.15	896.000
Finantare externa nerambursabila	17	58.15.02	896.000
Mecanismele financiare Spatiul Economic European si Norvegian 2014-2021	18	58.31	12.621.000
Finantarea nationala	19	58.31.01	1.893.000
Finantare externa nerambursabila	20	58.31.02	10.728.000
Partea a III-a CHELTUIELI SOCIAL-CULTURALE	21	64.02D	1.311.000
Asigurari si asistenta sociala	22	68.02D	1.311.000
CHELTUIELI CURENTE	23	01	1.311.000
TITLUL X Proiecte cu finantare din fonduri externe nerambursabile aferente cadrului financiar 2014-2020	24	58	1.311.000
Alte programe comunitare finantate in perioada 2014 - 2020	25	58.15	896.000
Finantare externa nerambursabila	26	58.15.02	896.000
Mecanismele financiare Spatiul Economic European si Norvegian 2014-2021	27	58.31	415.000
Finantarea nationala	28	58.31.01	62.000
Finantare externa nerambursabila	29	58.31.02	353.000
Alte cheltuieli in domeniul asigurarilor si asistentei sociale	30	68.02D.50	1.311.000
Alte cheltuieli in domeniul asistentei sociale	31	68.02D.50.50	1.311.000

Denumirea indicatorului bugetar	Cod rand	Indicator bugetar	Total (T1+T2+T3+T4)
Partea a IV-a SERVICII SI DEZVOLTARE PUBLICA, LOCUINTE, MEDIU SI APE	32	69.02D	12.206.000
Protectia mediului	33	74.02D	12.206.000
CHELTUIELI CURENTE	34	01	12.206.000
TITLUL X Proiecte cu finantare din fonduri externe nerambursabile aferente cadrului financiar 2014-2020	35	58	12.206.000
Mecanismele financiare Spatiul Economic European si Norvegian 2014-2021	36	58.31	12.206.000
Finantarea nationala	37	58.31.01	1.831.000
Finantare externa nerambursabila	38	58.31.02	10.375.000
Salubritate si gestiunea deeurilor	39	74.02D.05	12.206.000
Salubritate	40	74.02D.05.01	12.206.000
Partea a VII-a REZERVE, EXCEDENT/DEFICIT	41	96.02D	0
REZERVE	42	97.02D	0
EXCEDENT	43	98.02D	0
DEFICIT	44	99.02D	8.389.078
SECTIUNEA FUNCTIONARE			
SECTIUNEA DEZVOLTARE			
TOTAL VENITURI	45	00.01	5.127.922
I. VENITURI CURENTE	46	00.02	577.759
C. VENITURI NEFISCALE	47	00.03	577.759
C2. VANZARI DE BUNURI SI SERVICII	48	36.00.01	577.759
Subventii de la bugetul de stat	49	42.02D	577.759
Cofinantare publica acordata in cadrul Mecanismelor financiare Spatiu Economic European si Norvegian 2014-2021	50	42.02D.75	577.759
IV. SUBVENTII	51	44.00.01	4.550.163
Sume primite de la UE/alti donatori in contul platilor efectuate si prefinantari aferente cadrului financiar 2014-2020	52	48.02D	4.550.163
Alte programe comunitare finantate in perioada 2014-2020 (APC)	53	48.02D.15	738.615
Prefinantare	54	48.02D.15.03	738.615
Mecanismele financiare Spatiul Economic European si Norvegian 2014 - 2021	55	48.02D.31	3.811.548
Prefinantare	56	48.02D.31.03	3.811.548
TOTAL CHELTUIELI	57		13.517.000
CHELTUIELI CURENTE	58	01	13.517.000
TITLUL X Proiecte cu finantare din fonduri externe nerambursabile aferente cadrului financiar 2014-2020	59	58	13.517.000
Alte programe comunitare finantate in perioada 2014 - 2020	60	58.15	896.000
Finantare externa nerambursabila	61	58.15.02	896.000
Mecanismele financiare Spatiul Economic European si Norvegian 2014-2021	62	58.31	12.621.000
Finantarea nationala	63	58.31.01	1.893.000
Finantare externa nerambursabila	64	58.31.02	10.728.000

Denumirea indicatorului bugetar	Cod rand	Indicator bugetar	Total (T1+T2+T3+T4)
Partea a III-a CHELTUIELI SOCIAL-CULTURALE	65	64.02D	1.311.000
Asigurari si asistenta sociala	66	68.02D	1.311.000
CHELTUIELI CURENTE	67	01	1.311.000
TITLUL X Proiecte cu finantare din fonduri externe nerambursabile aferente cadrului financiar 2014-2020	68	58	1.311.000
Alte programe comunitare finantate în perioada 2014 - 2020	69	58.15	896.000
Finantare externa nerambursabila	70	58.15.02	896.000
Mecanismele financiare Spatiul Economic European si Norvegian 2014-2021	71	58.31	415.000
Finantarea nationala	72	58.31.01	62.000
Finantare externa nerambursabila	73	58.31.02	353.000
Alte cheltuieli in domeniul asigurarilor si asistentei sociale	74	68.02D.50	1.311.000
Alte cheltuieli in domeniul asistentei sociale	75	68.02D.50.50	1.311.000
Partea a IV-a SERVICII SI DEZVOLTARE PUBLICA, LOCUINTE, MEDIU SI APE	76	69.02D	12.206.000
Protectia mediului	77	74.02D	12.206.000
CHELTUIELI CURENTE	78	01	12.206.000
TITLUL X Proiecte cu finantare din fonduri externe nerambursabile aferente cadrului financiar 2014-2020	79	58	12.206.000
Mecanismele financiare Spatiul Economic European si Norvegian 2014-2021	80	58.31	12.206.000
Finantarea nationala	81	58.31.01	1.831.000
Finantare externa nerambursabila	82	58.31.02	10.375.000
Salubritate si gestiunea deseurilor	83	74.02D.05	12.206.000
Salubritate	84	74.02D.05.01	12.206.000
Partea a VII-a REZERVE, EXCEDENT/DEFICIT	85	96.02D	0
REZERVE	86	97.02D	0
EXCEDENT	87	98.02D	0
DEFICIT	88	99.02D	8.389.078

DIRECTOR EXECUTIV
OLIMPIA MOIGRĂDAN

ŞEF SERVICIU
ŞTEFANIA MĂDĂRAŞ

**BUGETUL FONDURILOR EXTERNE
NERAMBURSABIL PE ANUL 2024 - BUGET
INDIVIDUAL
Sursa de finantare: 02D**

(lei)

Denumirea indicatorului bugetar	Cod rand	Indicator bugetar	Total (T1+T2+T3+T4)
SECȚIUNEA TOTAL			
TOTAL VENITURI	1	00.01	1.311.000
I. VENITURI CURENTE	2	00.02	279.385
C. VENITURI NEFISCALE	3	00.03	279.385
C2. VANZARI DE BUNURI SI SERVICII	4	36.00.01	279.385
Incasari din rambursarea imprumuturilor acordate	5	40.02D	227.385
Sume utilizate din excedentul anului precedent pentru efectuarea de cheltuieli	6	40.02D.15	227.385
Sume utilizate de administratiile locale din excedentul anului precedent pentru sectiunea de dezvoltare	7	40.02D.15.02	227.385
Subventii de la bugetul de stat	8	42.02D	52.000
Cofinantare publica acordata in cadrul Mecanismelor financiare Spatiu Economic European si Norvegian 2014-2021	9	42.02D.75	52.000
IV. SUBVENTII	10	44.00.01	1.031.615
Sume primite de la UE/alti donatori in contul platilor efectuate si prefinantari aferente cadrului financiar 2014-2020	11	48.02D	1.031.615
Alte programe comunitare finantate in perioada 2014-2020 (APC)	12	48.02D.15	738.615
Prefinantare	13	48.02D.15.03	738.615
Mecanismele financiare Spatiul Economic European si Norvegian 2014 - 2021	14	48.02D.31	293.000
Prefinantare	15	48.02D.31.03	293.000
TOTAL CHELTUIELI	16		1.311.000
CHELTUIELI CURENTE	17	01	1.311.000
TITLUL X Proiecte cu finantare din fonduri externe nerambursabile aferente cadrului financiar 2014-2020	18	58	1.311.000
Alte programe comunitare finantate in perioada 2014 - 2020	19	58.15	896.000
Finantare externa nerambursabila	20	58.15.02	896.000
Mecanismele financiare Spatiul Economic European si Norvegian 2014-2021	21	58.31	415.000
Finantarea nationala	22	58.31.01	62.000
Finantare externa nerambursabila	23	58.31.02	353.000
Partea a III-a CHELTUIELI SOCIAL-CULTURALE	24	64.02D	1.311.000
Asigurari si asistenta sociala	25	68.02D	1.311.000
CHELTUIELI CURENTE	26	01	1.311.000
TITLUL X Proiecte cu finantare din fonduri externe nerambursabile aferente cadrului financiar 2014-2020	27	58	1.311.000
Alte programe comunitare finantate in perioada 2014 - 2020	28	58.15	896.000

Denumirea indicatorului bugetar	Cod rand	Indicator bugetar	Total (T1+T2+T3+T4)
Finantare externa nerambursabila	29	58.15.02	896.000
Mecanismele financiare Spatiul Economic European si Norvegian 2014-2021	30	58.31	415.000
Finantarea nationala	31	58.31.01	62.000
Finantare externa nerambursabila	32	58.31.02	353.000
Alte cheltuieli in domeniul asigurarilor si asistentei sociale	33	68.02D.50	1.311.000
Alte cheltuieli in domeniul asistentei sociale	34	68.02D.50.50	1.311.000
Partea a VII-a REZERVE, EXCEDENT/DEFICIT	35	96.02D	0
REZERVE	36	97.02D	0
EXCEDENT	37	98.02D	0
DEFICIT	38	99.02D	0
SECTIUNEA FUNCTIONARE			
SECTIUNEA DEZVOLTARE			
TOTAL VENITURI	39	00.01	1.311.000
I. VENITURI CURENTE	40	00.02	279.385
C. VENITURI NEFISCALE	41	00.03	279.385
C2. VANZARI DE BUNURI SI SERVICII	42	36.00.01	279.385
Incasari din rambursarea imprumuturilor acordate	43	40.02D	227.385
Sume utilizate din excedentul anului precedent pentru efectuarea de cheltuieli	44	40.02D.15	227.385
Sume utilizate de administratiile locale din excedentul anului precedent pentru sectiunea de dezvoltare	45	40.02D.15.02	227.385
Subventii de la bugetul de stat	46	42.02D	52.000
Cofinantare publica acordata in cadrul Mecanismelor financiare Spatiu Economic European si Norvegian 2014-2021	47	42.02D.75	52.000
IV. SUBVENTII	48	44.00.01	1.031.615
Sume primite de la UE/alti donatori in contul platilor efectuate si prefinantari aferente cadrului financiar 2014-2020	49	48.02D	1.031.615
Alte programe comunitare finantate in perioada 2014-2020 (APC)	50	48.02D.15	738.615
Prefinantare	51	48.02D.15.03	738.615
Mecanismele financiare Spatiul Economic European si Norvegian 2014 - 2021	52	48.02D.31	293.000
Prefinantare	53	48.02D.31.03	293.000
TOTAL CHELTUIELI	54		1.311.000
CHELTUIELI CURENTE	55	01	1.311.000
TITLUL X Proiecte cu finantare din fonduri externe nerambursabile aferente cadrului financiar 2014-2020	56	58	1.311.000
Alte programe comunitare finantate in perioada 2014 - 2020	57	58.15	896.000
Finantare externa nerambursabila	58	58.15.02	896.000
Mecanismele financiare Spatiul Economic European si Norvegian 2014-2021	59	58.31	415.000
Finantarea nationala	60	58.31.01	62.000
Finantare externa nerambursabila	61	58.31.02	353.000

Denumirea indicatorului bugetar	Cod rand	Indicator bugetar	Total (T1+T2+T3+T4)
Partea a III-a CHELTUIELI SOCIAL-CULTURALE	62	64.02D	1.311.000
Asigurari si asistenta sociala	63	68.02D	1.311.000
CHELTUIELI CURENTE	64	01	1.311.000
TITLUL X Proiecte cu finantare din fonduri externe nerambursabile aferente cadrului financiar 2014-2020	65	58	1.311.000
Alte programe comunitare finantate în perioada 2014 - 2020	66	58.15	896.000
Finantare externa nerambursabila	67	58.15.02	896.000
Mecanismele financiare Spatiul Economic European si Norvegian 2014-2021	68	58.31	415.000
Finantarea nationala	69	58.31.01	62.000
Finantare externa nerambursabila	70	58.31.02	353.000
Alte cheltuieli in domeniul asigurarilor si asistentei sociale	71	68.02D.50	1.311.000
Alte cheltuieli in domeniul asistentei sociale	72	68.02D.50.50	1.311.000
Partea a VII-a REZERVE, EXCEDENT/DEFICIT	73	96.02D	0
REZERVE	74	97.02D	0
EXCEDENT	75	98.02D	0
DEFICIT	76	99.02D	0

DIRECTOR EXECUTIV
OLIMPIA MOIGRĂDAN

ŞEF SERVICIU
ŞTEFANIA MĂDĂRAŞ

**BUGETUL FONDURILOR EXTERNE
NERAMBURSABILE PE ANUL 2024 - BUGET
INDIVIDUAL
Sursa de finantare: 02D**

(lei)

Denumirea indicatorului bugetar	Cod rand	Indicator bugetar	Total (T1+T2+T3+T4)
SECTIUNEA TOTAL			
TOTAL VENITURI	1	00.01	12.206.000
I. VENITURI CURENTE	2	00.02	8.687.452
C. VENITURI NEFISCALE	3	00.03	8.687.452
C2. VANZARI DE BUNURI SI SERVICII	4	36.00.01	8.687.452
Incasari din rambursarea imprumuturilor acordate	5	40.02D	8.161.693
Sume utilizate din excedentul anului precedent pentru efectuarea de cheltuieli	6	40.02D.15	8.161.693
Sume utilizate de administratiile locale din excedentul anului precedent pentru sectiunea de dezvoltare	7	40.02D.15.02	8.161.693
Subventii de la bugetul de stat	8	42.02D	525.759
Cofinantare publica acordata in cadrul Mecanismelor financiare Spatiu Economic European si Norvegian 2014-2021	9	42.02D.75	525.759
IV. SUBVENTII	10	44.00.01	3.518.548
Sume primite de la UE/alti donatori in contul platilor efectuate si prefinantari aferente cadrului financiar 2014-2020	11	48.02D	3.518.548
Mecanismele financiare Spatiul Economic European si Norvegian 2014 - 2021	12	48.02D.31	3.518.548
Prefinantare	13	48.02D.31.03	3.518.548
TOTAL CHELTUIELI	14		12.206.000
CHELTUIELI CURENTE	15	01	12.206.000
TITLUL X Proiecte cu finantare din fonduri externe nerambursabile aferente cadrului financiar 2014-2020	16	58	12.206.000
Mecanismele financiare Spatiul Economic European si Norvegian 2014-2021	17	58.31	12.206.000
Finantarea nationala	18	58.31.01	1.831.000
Finantare externa nerambursabila	19	58.31.02	10.375.000
Partea a IV-a SERVICII SI DEZVOLTARE PUBLICA, LOCUINTE, MEDIU SI APE	20	69.02D	12.206.000
Protectia mediului	21	74.02D	12.206.000
CHELTUIELI CURENTE	22	01	12.206.000
TITLUL X Proiecte cu finantare din fonduri externe nerambursabile aferente cadrului financiar 2014-2020	23	58	12.206.000
Mecanismele financiare Spatiul Economic European si Norvegian 2014-2021	24	58.31	12.206.000
Finantarea nationala	25	58.31.01	1.831.000
Finantare externa nerambursabila	26	58.31.02	10.375.000
Salubritate si gestiunea deseurilor	27	74.02D.05	12.206.000

Denumirea indicatorului bugetar	Cod rand	Indicator bugetar	Total (T1+T2+T3+T4)
Salubritate	28	74.02D.05.01	12.206.000
Partea a VII-a REZERVE, EXCEDENT/DEFICIT	29	96.02D	0
REZERVE	30	97.02D	0
EXCEDENT	31	98.02D	0
DEFICIT	32	99.02D	0
SECTIUNEA FUNCTIONARE			
SECTIUNEA DEZVOLTARE			
TOTAL VENITURI	33	00.01	12.206.000
I. VENITURI CURENTE	34	00.02	8.687.452
C. VENITURI NEFISCALE	35	00.03	8.687.452
C2. VANZARI DE BUNURI SI SERVICII	36	36.00.01	8.687.452
Incasari din rambursarea imprumuturilor acordate	37	40.02D	8.161.693
Sume utilizate din excedentul anului precedent pentru efectuarea de cheltuieli	38	40.02D.15	8.161.693
Sume utilizate de administratiile locale din excedentul anului precedent pentru sectiunea de dezvoltare	39	40.02D.15.02	8.161.693
Subventii de la bugetul de stat	40	42.02D	525.759
Cofinantare publica acordata in cadrul Mecanismelor financiare Spatiu Economic European si Norvegian 2014-2021	41	42.02D.75	525.759
IV. SUBVENTII	42	44.00.01	3.518.548
Sume primite de la UE/alti donatori in contul platilor efectuate si prefinantari aferente cadrului financiar 2014-2020	43	48.02D	3.518.548
Mecanismele financiare Spatiul Economic European si Norvegian 2014 - 2021	44	48.02D.31	3.518.548
Prefinantare	45	48.02D.31.03	3.518.548
TOTAL CHELTUIELI	46		12.206.000
CHELTUIELI CURENTE	47	01	12.206.000
TITLUL X Proiecte cu finantare din fonduri externe nerambursabile aferente cadrului financiar 2014-2020	48	58	12.206.000
Mecanismele financiare Spatiul Economic European si Norvegian 2014-2021	49	58.31	12.206.000
Finantarea nationala	50	58.31.01	1.831.000
Finantare externa nerambursabila	51	58.31.02	10.375.000
Partea a IV-a SERVICII SI DEZVOLTARE PUBLICA, LOCUINTE, MEDIU SI APE	52	69.02D	12.206.000
Protectia mediului	53	74.02D	12.206.000
CHELTUIELI CURENTE	54	01	12.206.000
TITLUL X Proiecte cu finantare din fonduri externe nerambursabile aferente cadrului financiar 2014-2020	55	58	12.206.000
Mecanismele financiare Spatiul Economic European si Norvegian 2014-2021	56	58.31	12.206.000
Finantarea nationala	57	58.31.01	1.831.000
Finantare externa nerambursabila	58	58.31.02	10.375.000
Salubritate si gestiunea deseurilor	59	74.02D.05	12.206.000


Denumirea indicatorului bugetar	Cod rand	Indicator bugetar	Total (T1+T2+ T3+T4)
Salubritate	60	74.02D.05.01	12.206.000
Partea a VII-a REZERVE, EXCEDENT/DEFICIT	61	96.02D	0
REZERVE	62	97.02D	0
EXCEDENT	63	98.02D	0
DEFICIT	64	99.02D	0

DIRECTOR EXECUTIV
OLIMPIA MOIGRĂDAN



.....

ŞEF SERVICIU
ŞTEFANIA MĂDĂRAŞ



.....

BUGETUL DE VENITURI PROPRII SI SUBVENȚII PE ANUL 2024
Sursa de finantare: 02E

(lei)

Denumirea indicatorului bugetar	Cod rand	Indicator bugetar	Total (T1+T2+T3+T4)
SECȚIUNEA TOTAL			
TOTAL VENITURI	1	00.01	26.370.039
I. VENITURI CURENTE	2	00.02	23.361.039
C. VENITURI NEFISCALE	3	16.00.03	23.361.039
C1. VENITURI DIN PROPRIETATE	4	16.00.04	715.111
Venituri din proprietate	5	30.02E	715.111
Venituri din concesiuni si inchirieri	6	30.02E.05	715.111
Alte venituri din concesiuni si inchirieri de catre institutiile publice	7	30.02E.05.30	715.111
C2. VANZARI DE BUNURI SI SERVICII	8	31.00.01	22.645.928
Venituri din prestari de servicii si alte activitati	9	33.02E	22.505.928
Taxe si alte venituri in invatamant	10	33.02E.05	406.085
Venituri din prestari de servicii	11	33.02E.08	29.000
Contributia elevilor si studentilor pentru internate, camine si cantine	12	33.02E.14	21.692.164
Venituri din organizarea de cursuri de calificare si conversie profesionala, specializare si perfectionare	13	33.02E.17	330.000
Alte venituri din prestari de servicii si alte activitati	14	33.02E.50	48.679
Diverse venituri	15	36.02E	140.000
Alte venituri	16	36.02E.50	140.000
SUBVENȚII DE LA ALTE NIVELE ALE ADMINISTRATIEI PUBLICE	17	42.00.02	3.009.000
Subvenții de la alte administratii	18	43.02E	3.009.000
Subvenții pentru institutii publice	19	43.02E.09	3.009.000
TOTAL CHELTUIELI	20		29.940.000
CHELTUIELI CURENTE	21	01	29.477.000
TITLUL I CHELTUIELI DE PERSONAL	22	10	509.000
Cheltuieli salariale in bani	23	10.01	493.000
Salarii de baza	24	10.01.01	84.000
Fond pentru posturi ocupate prin cumul	25	10.01.10	3.000
fond aferent platii cu ora	26	10.01.11	403.000
Drepturi de delegare	27	10.01.13	3.000
Contributii	28	10.03	16.000
Contributia asiguratorie pentru munca	29	10.03.07	12.000
Contributii platite de angajator in numele angajatului	30	10.03.08	4.000
TITLUL II BUNURI SI SERVICII	31	20	28.968.000
Bunuri si servicii	32	20.01	6.021.000
Furnituri de birou	33	20.01.01	81.120
Materiale pentru curatenie	34	20.01.02	119.000
Incalzit, iluminat si forta motrica	35	20.01.03	2.984.000
Apa, canal si salubritate	36	20.01.04	841.000

Denumirea indicatorului bugetar	Cod rand	Indicator bugetar	Total (T1+T2+T3+T4)
Carburanti si lubrifianti	37	20.01.05	57.000
Piese de schimb	38	20.01.06	18.000
Transport	39	20.01.07	11.000
Posta, telecomunicatii, radio, tv, internet	40	20.01.08	47.000
Materiale si prestari de servicii cu caracter functional	41	20.01.09	245.000
Alte bunuri si servicii pentru intretinere si functionare	42	20.01.30	1.617.880
Reparatii curente	43	20.02	214.000
Hrana	44	20.03	21.110.476
Hrana pentru oameni	45	20.03.01	21.110.476
Medicamente si materiale sanitare	46	20.04	10.000
Medicamente	47	20.04.01	4.000
Materiale sanitare	48	20.04.02	6.000
Bunuri de natura obiectelor de inventar	49	20.05	930.524
Lenjerie si accesorii de pat	50	20.05.03	43.000
Alte obiecte de inventar	51	20.05.30	887.524
Deplasari, detasari, transferari	52	20.06	107.000
Deplasari interne, detasari, transferari	53	20.06.01	83.000
Deplasari in strainatate	54	20.06.02	24.000
Carti, publicatii si materiale documentare	55	20.11	15.000
consultanta si expertiza	56	20.12	8.000
Pregatire profesionala	57	20.13	34.000
Protectia muncii	58	20.14	6.000
Cheltuieli judiciare si extrajudiciare derivate din actiuni in reprezentarea intereselor statului, potrivit dispozitiilor legale	59	20.25	6.000
Alte cheltuieli	60	20.30	506.000
Reclama si publicitate	61	20.30.01	23.000
alte cheltuieli cu bunuri si servicii	62	20.30.30	483.000
CHELTUIELI DE CAPITAL	63	70	463.000
TITLUL XV ACTIVE NEFINANCIARE	64	71	463.000
Active fixe	65	71.01	463.000
Mobilier, aparatura birotica si alte active corporale	66	71.01.03	280.000
Alte active fixe	67	71.01.30	183.000
Partea a III-a CHELTUIELI SOCIAL-CULTURALE	68	64.02E	29.940.000
Invatamant	69	65.02E	29.940.000
CHELTUIELI CURENTE	70	01	29.477.000
TITLUL I CHELTUIELI DE PERSONAL	71	10	509.000
Cheltuieli salariale in bani	72	10.01	493.000
Salarii de baza	73	10.01.01	84.000
Fond pentru posturi ocupate prin cumul	74	10.01.10	3.000
fond aferent platii cu ora	75	10.01.11	403.000
Drepturi de delegare	76	10.01.13	3.000
Contributii	77	10.03	16.000
Contributia asiguratorie pentru munca	78	10.03.07	12.000
Contributii platite de angajator in numele angajatului	79	10.03.08	4.000
TITLUL II BUNURI SI SERVICII	80	20	28.968.000

Denumirea indicatorului bugetar	Cod rand	Indicator bugetar	Total (T1+T2+T3+T4)
Bunuri si servicii	81	20.01	6.021.000
Furnituri de birou	82	20.01.01	81.120
Materiale pentru curatenie	83	20.01.02	119.000
Incalzit, iluminat si forta motrica	84	20.01.03	2.984.000
Apa, canal si salubritate	85	20.01.04	841.000
Carburanti si lubrifianti	86	20.01.05	57.000
Piese de schimb	87	20.01.06	18.000
Transport	88	20.01.07	11.000
Posta, telecomunicatii, radio, tv, internet	89	20.01.08	47.000
Materiale si prestari de servicii cu caracter functional	90	20.01.09	245.000
Alte bunuri si servicii pentru intretinere si functionare	91	20.01.30	1.617.880
Reparatii curente	92	20.02	214.000
Hrana	93	20.03	21.110.476
Hrana pentru oameni	94	20.03.01	21.110.476
Medicamente si materiale sanitare	95	20.04	10.000
Medicamente	96	20.04.01	4.000
Materiale sanitare	97	20.04.02	6.000
Bunuri de natura obiectelor de inventar	98	20.05	930.524
Lenjerie si accesorii de pat	99	20.05.03	43.000
Alte obiecte de inventar	100	20.05.30	887.524
Deplasari, detasari, transferari	101	20.06	107.000
Deplasari interne, detasari, transferari	102	20.06.01	83.000
Deplasari in strainatate	103	20.06.02	24.000
Carti, publicatii si materiale documentare	104	20.11	15.000
consultanta si expertiza	105	20.12	8.000
Pregatire profesionala	106	20.13	34.000
Protectia muncii	107	20.14	6.000
Cheltuieli judiciare si extrajudiciare derivate din actiuni in reprezentarea intereselor statului, potrivit dispozitiilor legale	108	20.25	6.000
Alte cheltuieli	109	20.30	506.000
Reclama si publicitate	110	20.30.01	23.000
alte cheltuieli cu bunuri si servicii	111	20.30.30	483.000
CHELTUIELI DE CAPITAL	112	70	463.000
TITLUL XV ACTIVE NEFINANCIARE	113	71	463.000
Active fixe	114	71.01	463.000
Mobilier, aparatura birotica si alte active corporale	115	71.01.03	280.000
Alte active fixe	116	71.01.30	183.000
Invatamant prescolar si primar	117	65.02E.03	17.534.000
Invatamant prescolar	118	65.02E.03.01	17.534.000
Invatamant secundar	119	65.02E.04	3.522.524
Invatamant secundar inferior	120	65.02E.04.01	356.000
Invatamant secundar superior	121	65.02E.04.02	3.166.524
Invatamant postliceal	122	65.02E.05	359.000
Servicii auxiliare pentru educatie	123	65.02E.11	8.244.476
Internate si cantine pentru elevi	124	65.02E.11.03	8.244.476
Alte cheltuieli in domeniul invatamantului	125	65.02E.50	280.000

Denumirea indicatorului bugetar	Cod rand	Indicator bugetar	Total (T1+T2+T3+T4)
Partea a VII-a REZERVE, EXCEDENT/DEFICIT	126	96.02E	0
REZERVE	127	97.02E	0
EXCEDENT	128	98.02E	0
DEFICIT	129	99.02E	3.569.961
SECTIUNEA FUNCTIONARE			
TOTAL VENITURI	130	00.01	26.370.039
I. VENITURI CURENTE	131	00.02	23.361.039
C. VENITURI NEFISCALE	132	16.00.03	23.361.039
C1. VENITURI DIN PROPRIETATE	133	16.00.04	715.111
Venituri din proprietate	134	30.02E	715.111
Venituri din concesiuni si inchirieri	135	30.02E.05	715.111
Alte venituri din concesiuni si inchirieri de catre institutiile publice	136	30.02E.05.30	715.111
C2. VANZARI DE BUNURI SI SERVICII	137	31.00.01	22.645.928
Venituri din prestari de servicii si alte activitati	138	33.02E	22.505.928
Taxe si alte venituri in invatamant	139	33.02E.05	406.085
Venituri din prestari de servicii	140	33.02E.08	29.000
Contributia elevilor si studentilor pentru internate, camine si cantine	141	33.02E.14	21.692.164
Venituri din organizarea de cursuri de calificare si conversie profesionala, specializare si perfectionare	142	33.02E.17	330.000
Alte venituri din prestari de servicii si alte activitati	143	33.02E.50	48.679
Diverse venituri	144	36.02E	140.000
Alte venituri	145	36.02E.50	140.000
SUBVENTII DE LA ALTE NIVELE ALE ADMINISTRATIEI PUBLICE	146	42.00.02	3.009.000
Subventii de la alte administratii	147	43.02E	3.009.000
Subventii pentru institutii publice	148	43.02E.09	3.009.000
TOTAL CHELTUIELI	149		29.477.000
CHELTUIELI CURENTE	150	01	29.477.000
TITLUL I CHELTUIELI DE PERSONAL	151	10	509.000
Cheltuieli salariale in bani	152	10.01	493.000
Salarii de baza	153	10.01.01	84.000
Fond pentru posturi ocupate prin cumul	154	10.01.10	3.000
fond aferent platii cu ora	155	10.01.11	403.000
Drepturi de delegare	156	10.01.13	3.000
Contributii	157	10.03	16.000
Contributia asiguratorie pentru munca	158	10.03.07	12.000
Contributii platite de angajator in numele angajatului	159	10.03.08	4.000
TITLUL II BUNURI SI SERVICII	160	20	28.968.000
Bunuri si servicii	161	20.01	6.021.000
Furnituri de birou	162	20.01.01	81.120
Materiale pentru curatenie	163	20.01.02	119.000
Incalzit, iluminat si forta motrica	164	20.01.03	2.984.000
Apa, canal si salubritate	165	20.01.04	841.000
Carburanti si lubrifianti	166	20.01.05	57.000

Denumirea indicatorului bugetar	Cod rand	Indicator bugetar	Total (T1+T2+T3+T4)
Piese de schimb	167	20.01.06	18.000
Transport	168	20.01.07	11.000
Posta, telecomunicatii, radio, tv, internet	169	20.01.08	47.000
Materiale si prestari de servicii cu caracter functional	170	20.01.09	245.000
Alte bunuri si servicii pentru intretinere si functionare	171	20.01.30	1.617.880
Reparatii curente	172	20.02	214.000
Hrana	173	20.03	21.110.476
Hrana pentru oameni	174	20.03.01	21.110.476
Medicamente si materiale sanitare	175	20.04	10.000
Medicamente	176	20.04.01	4.000
Materiale sanitare	177	20.04.02	6.000
Bunuri de natura obiectelor de inventar	178	20.05	930.524
Lenjerie si accesorii de pat	179	20.05.03	43.000
Alte obiecte de inventar	180	20.05.30	887.524
Deplasari, detasari, transferari	181	20.06	107.000
Deplasari interne, detasari, transferari	182	20.06.01	83.000
Deplasari in strainatate	183	20.06.02	24.000
Carti, publicatii si materiale documentare	184	20.11	15.000
consultanta si expertiza	185	20.12	8.000
Pregatire profesionala	186	20.13	34.000
Protectia muncii	187	20.14	6.000
Cheltuieli judiciare si extrajudiciare derivate din actiuni in reprezentarea intereselor statului, potrivit dispozitiilor legale	188	20.25	6.000
Alte cheltuieli	189	20.30	506.000
Reclama si publicitate	190	20.30.01	23.000
alte cheltuieli cu bunuri si servicii	191	20.30.30	483.000
Partea a III-a CHELTUIELI SOCIAL-CULTURALE	192	64.02E	29.477.000
Invatamant	193	65.02E	29.477.000
CHELTUIELI CURENTE	194	01	29.477.000
TITLUL I CHELTUIELI DE PERSONAL	195	10	509.000
Cheltuieli salariale in bani	196	10.01	493.000
Salarii de baza	197	10.01.01	84.000
Fond pentru posturi ocupate prin cumul	198	10.01.10	3.000
fond aferent platii cu ora	199	10.01.11	403.000
Drepturi de delegare	200	10.01.13	3.000
Contributii	201	10.03	16.000
Contributia asiguratorie pentru munca	202	10.03.07	12.000
Contributii platite de angajator in numele angajatului	203	10.03.08	4.000
TITLUL II BUNURI SI SERVICII	204	20	28.968.000
Bunuri si servicii	205	20.01	6.021.000
Furnituri de birou	206	20.01.01	81.120
Materiale pentru curatenie	207	20.01.02	119.000
Incalzit, iluminat si forta motrica	208	20.01.03	2.984.000
Apa, canal si salubritate	209	20.01.04	841.000
Carburanti si lubrifianti	210	20.01.05	57.000

Denumirea indicatorului bugetar	Cod rand	Indicator bugetar	Total (T1+T2+T3+T4)
Piese de schimb	211	20.01.06	18.000
Transport	212	20.01.07	11.000
Posta, telecomunicatii, radio, tv, internet	213	20.01.08	47.000
Materiale si prestari de servicii cu caracter functional	214	20.01.09	245.000
Alte bunuri si servicii pentru intretinere si functionare	215	20.01.30	1.617.880
Reparatii curente	216	20.02	214.000
Hrana	217	20.03	21.110.476
Hrana pentru oameni	218	20.03.01	21.110.476
Medicamente si materiale sanitare	219	20.04	10.000
Medicamente	220	20.04.01	4.000
Materiale sanitare	221	20.04.02	6.000
Bunuri de natura obiectelor de inventar	222	20.05	930.524
Lenjerie si accesorii de pat	223	20.05.03	43.000
Alte obiecte de inventar	224	20.05.30	887.524
Deplasari, detasari, transferari	225	20.06	107.000
Deplasari interne, detasari, transferari	226	20.06.01	83.000
Deplasari in strainatate	227	20.06.02	24.000
Carti, publicatii si materiale documentare	228	20.11	15.000
consultanta si expertiza	229	20.12	8.000
Pregatire profesionala	230	20.13	34.000
Protectia muncii	231	20.14	6.000
Cheltuieli judiciare si extrajudiciare derivate din actiuni in reprezentarea intereselor statului, potrivit dispozitiilor legale	232	20.25	6.000
Alte cheltuieli	233	20.30	506.000
Reclama si publicitate	234	20.30.01	23.000
alte cheltuieli cu bunuri si servicii	235	20.30.30	483.000
Invatamant prescolar si primar	236	65.02E.03	17.534.000
Invatamant prescolar	237	65.02E.03.01	17.534.000
Invatamant secundar	238	65.02E.04	3.339.524
Invatamant secundar inferior	239	65.02E.04.01	356.000
Invatamant secundar superior	240	65.02E.04.02	2.983.524
Invatamant postliceal	241	65.02E.05	359.000
Servicii auxiliare pentru educatie	242	65.02E.11	8.244.476
Internate si cantine pentru elevi	243	65.02E.11.03	8.244.476
Partea a VII-a REZERVE, EXCEDENT/DEFICIT	244	96.02E	0
REZERVE	245	97.02E	0
EXCEDENT	246	98.02E	0
DEFICIT	247	99.02E	3.106.961
SECTIUNEA DEZVOLTARE			
TOTAL CHELTUIELI	248		463.000
CHELTUIELI DE CAPITAL	249	70	463.000
TITLUL XV ACTIVE NEFINANCIARE	250	71	463.000
Active fixe	251	71.01	463.000

Denumirea indicatorului bugetar	Cod rand	Indicator bugetar	Total (T1+T2+T3+T4)
Mobilier, aparatura birotica si alte active corporale	252	71.01.03	280.000
Alte active fixe	253	71.01.30	183.000
Partea a III-a CHELTUIELI SOCIAL-CULTURALE	254	64.02E	463.000
Invatamant	255	65.02E	463.000
CHELTUIELI DE CAPITAL	256	70	463.000
TITLUL XV ACTIVE NEFINANCIARE	257	71	463.000
Active fixe	258	71.01	463.000
Mobilier, aparatura birotica si alte active corporale	259	71.01.03	280.000
Alte active fixe	260	71.01.30	183.000
Invatamant secundar	261	65.02E.04	183.000
Invatamant secundar superior	262	65.02E.04.02	183.000
Alte cheltuieli in domeniul invatamantului	263	65.02E.50	280.000
DEFICIT			463.000

DIRECTOR EXECUTIV
OLIMPIA MOIGRĂDAN

ŞEF SERVICIU
ŞTEFANIA MĂDĂRAŞ

**BUGETUL DE VENITURI PROPRII SI
SUBVENȚII PE ANUL 2024 - BUGET
INDIVIDUAL
Sursa de finantare: 02E**

(lei)			
Denumirea indicatorului bugetar	Cod rand	Indicator bugetar	Total (T1+T2+T3+T4)
SECTIUNEA TOTAL			
TOTAL VENITURI	1	00.01	90.000
I. VENITURI CURENTE	2	00.02	38.874
C. VENITURI NEFISCALE	3	16.00.03	38.874
C2. VANZARI DE BUNURI SI SERVICII	4	31.00.01	38.874
Venituri din prestari de servicii si alte activitati	5	33.02E	38.874
Contributia elevilor si studentilor pentru internate, camine si cantine	6	33.02E.14	38.874
II. VENITURI DIN CAPITAL	7	39.00.01	126
Incasari din rambursarea imprumuturilor acordate	8	40.02E	126
Sume utilizate din excedentul anului precedent pentru efectuarea de cheltuieli	9	40.02E.15	126
Sume utilizate de administratiile locale din excedentul anului precedent pentru sectiunea de functionare	10	40.02E.15.01	126
SUBVENTII DE LA ALTE NIVELE ALE ADMINISTRATIEI PUBLICE	11	42.00.02	51.000
Subventii de la alte administratii	12	43.02E	51.000
Subventii pentru institutii publice	13	43.02E.09	51.000
TOTAL CHELTUIELI	14		90.000
CHELTUIELI CURENTE	15	01	90.000
TITLUL II BUNURI SI SERVICII	16	20	90.000
Bunuri si servicii	17	20.01	90.000
Incalzit, iluminat si forta motrica	18	20.01.03	70.000
Apa, canal si salubritate	19	20.01.04	20.000
Partea a III-a CHELTUIELI SOCIAL-CULTURALE	20	64.02E	90.000
Invatamant	21	65.02E	90.000
CHELTUIELI CURENTE	22	01	90.000
TITLUL II BUNURI SI SERVICII	23	20	90.000
Bunuri si servicii	24	20.01	90.000
Incalzit, iluminat si forta motrica	25	20.01.03	70.000
Apa, canal si salubritate	26	20.01.04	20.000
Servicii auxiliare pentru educatie	27	65.02E.11	90.000
Internate si cantine pentru elevi	28	65.02E.11.03	90.000
Partea a VII-a REZERVE, EXCEDENT/DEFICIT	29	96.02E	0
REZERVE	30	97.02E	0
EXCEDENT	31	98.02E	0
DEFICIT	32	99.02E	0

Denumirea indicatorului bugetar	Cod rand	Indicator bugetar	Total (T1+T2+T3+T4)
SECTIUNEA FUNCTIONARE			
TOTAL VENITURI	33	00.01	90.000
I. VENITURI CURENTE	34	00.02	38.874
C. VENITURI NEFISCALE	35	16.00.03	38.874
C2. VANZARI DE BUNURI SI SERVICII	36	31.00.01	38.874
Venituri din prestari de servicii si alte activitati	37	33.02E	38.874
Contributia elevilor si studentilor pentru internate, camine si cantine	38	33.02E.14	38.874
II. VENITURI DIN CAPITAL	39	39.00.01	126
Incasari din rambursarea imprumuturilor acordate	40	40.02E	126
Sume utilizate din excedentul anului precedent pentru efectuarea de cheltuieli	41	40.02E.15	126
Sume utilizate de administratiile locale din excedentul anului precedent pentru sectiunea de functionare	42	40.02E.15.01	126
SUBVENTII DE LA ALTE NIVELE ALE ADMINISTRATIEI PUBLICE	43	42.00.02	51.000
Subventii de la alte administratii	44	43.02E	51.000
Subventii pentru institutii publice	45	43.02E.09	51.000
TOTAL CHELTUIELI	46		90.000
CHELTUIELI CURENTE	47	01	90.000
TITLUL II BUNURI SI SERVICII	48	20	90.000
Bunuri si servicii	49	20.01	90.000
Incalzit, iluminat si forta motrica	50	20.01.03	70.000
Apa, canal si salubritate	51	20.01.04	20.000
Partea a III-a CHELTUIELI SOCIAL-CULTURALE	52	64.02E	90.000
Invatamant	53	65.02E	90.000
CHELTUIELI CURENTE	54	01	90.000
TITLUL II BUNURI SI SERVICII	55	20	90.000
Bunuri si servicii	56	20.01	90.000
Incalzit, iluminat si forta motrica	57	20.01.03	70.000
Apa, canal si salubritate	58	20.01.04	20.000
Servicii auxiliare pentru educatie	59	65.02E.11	90.000
Internate si cantine pentru elevi	60	65.02E.11.03	90.000
Partea a VII-a REZERVE, EXCEDENT/DEFICIT	61	96.02E	0
REZERVE	62	97.02E	0
EXCEDENT	63	98.02E	0
DEFICIT	64	99.02E	0
SECTIUNEA DEZVOLTARE			

DIRECTOR EXECUTIV
OLIMPIA MOIGRĂDAN

ŞEF SERVICIU
ŞTEFANIA MĂDĂRAŞ

**BUGETUL DE VENITURI PROPRII SI
SUBVENȚII PE ANUL 2024 - BUGET
INDIVIDUAL
Sursa de finantare: 02E**

(lei)

Denumirea indicatorului bugetar	Cod rand	Indicator bugetar	Total (T1+T2+T3+T4)
SECTIUNEA TOTAL			
TOTAL VENITURI	1	00.01	665.000
I. VENITURI CURENTE	2	00.02	285.867
C. VENITURI NEFISCALE	3	16.00.03	285.867
C1. VENITURI DIN PROPRIETATE	4	16.00.04	50.000
Venituri din proprietate	5	30.02E	50.000
Venituri din concesiuni si inchirieri	6	30.02E.05	50.000
Alte venituri din concesiuni si inchirieri de catre institutiile publice	7	30.02E.05.30	50.000
C2. VANZARI DE BUNURI SI SERVICII	8	31.00.01	235.867
Venituri din prestari de servicii si alte activitati	9	33.02E	235.867
Taxe si alte venituri in invatamant	10	33.02E.05	2.867
Contributia elevilor si studentilor pentru internate, camine si cantine	11	33.02E.14	233.000
II. VENITURI DIN CAPITAL	12	39.00.01	117.133
Incasari din rambursarea imprumuturilor acordate	13	40.02E	117.133
Sume utilizate din excedentul anului precedent pentru efectuarea de cheltuieli	14	40.02E.15	117.133
Sume utilizate de administratiile locale din excedentul anului precedent pentru sectiunea de functionare	15	40.02E.15.01	117.133
SUBVENTII DE LA ALTE NIVELE ALE ADMINISTRATIEI PUBLICE	16	42.00.02	262.000
Subventii de la alte administratii	17	43.02E	262.000
Subventii pentru institutii publice	18	43.02E.09	262.000
TOTAL CHELTUIELI	19		665.000
CHELTUIELI CURENTE	20	01	665.000
TITLUL II BUNURI SI SERVICII	21	20	665.000
Bunuri si servicii	22	20.01	600.000
Furnituri de birou	23	20.01.01	5.000
Materiale pentru curatenie	24	20.01.02	5.000
Incalzit, iluminat si forta motrica	25	20.01.03	336.000
Apa, canal si salubritate	26	20.01.04	159.000
Transport	27	20.01.07	4.000
Posta, telecomunicatii, radio, tv, internet	28	20.01.08	1.000
Materiale si prestari de servicii cu caracter functional	29	20.01.09	10.000
Alte bunuri si servicii pentru intretinere si functionare	30	20.01.30	80.000
Bunuri de natura obiectelor de inventar	31	20.05	35.000
Alte obiecte de inventar	32	20.05.30	35.000
Deplasari, detasari, transferari	33	20.06	29.000

Denumirea indicatorului bugetar	Cod rand	Indicator bugetar	Total (T1+T2+T3+T4)
Deplasari interne, detasari, transferari	34	20.06.01	15.000
Deplasari in strainatate	35	20.06.02	14.000
Protectia muncii	36	20.14	1.000
Partea a III-a CHELTUIELI SOCIAL-CULTURALE	37	64.02E	665.000
Invatamant	38	65.02E	665.000
CHELTUIELI CURENTE	39	01	665.000
TITLUL II BUNURI SI SERVICII	40	20	665.000
Bunuri si servicii	41	20.01	600.000
Furnituri de birou	42	20.01.01	5.000
Materiale pentru curatenie	43	20.01.02	5.000
Incalzit, iluminat si forta motrica	44	20.01.03	336.000
Apa, canal si salubritate	45	20.01.04	159.000
Transport	46	20.01.07	4.000
Posta, telecomunicatii, radio, tv, internet	47	20.01.08	1.000
Materiale si prestari de servicii cu caracter functional	48	20.01.09	10.000
Alte bunuri si servicii pentru intretinere si functionare	49	20.01.30	80.000
Bunuri de natura obiectelor de inventar	50	20.05	35.000
Alte obiecte de inventar	51	20.05.30	35.000
Deplasari, detasari, transferari	52	20.06	29.000
Deplasari interne, detasari, transferari	53	20.06.01	15.000
Deplasari in strainatate	54	20.06.02	14.000
Protectia muncii	55	20.14	1.000
Invatamant secundar	56	65.02E.04	170.000
Invatamant secundar superior	57	65.02E.04.02	170.000
Servicii auxiliare pentru educatie	58	65.02E.11	495.000
Internate si cantine pentru elevi	59	65.02E.11.03	495.000
Partea a VII-a REZERVE, EXCEDENT/DEFICIT	60	96.02E	0
REZERVE	61	97.02E	0
EXCEDENT	62	98.02E	0
DEFICIT	63	99.02E	0
SECTIUNEA FUNCTIONARE			
TOTAL VENITURI	64	00.01	665.000
I. VENITURI CURENTE	65	00.02	285.867
C. VENITURI NEFISCALE	66	16.00.03	285.867
C1. VENITURI DIN PROPRIETATE	67	16.00.04	50.000
Venituri din proprietate	68	30.02E	50.000
Venituri din concesiuni si inchirieri	69	30.02E.05	50.000
Alte venituri din concesiuni si inchirieri de catre institutiile publice	70	30.02E.05.30	50.000
C2. VANZARI DE BUNURI SI SERVICII	71	31.00.01	235.867
Venituri din prestari de servicii si alte activitati	72	33.02E	235.867
Taxe si alte venituri in invatamant	73	33.02E.05	2.867
Contributia elevilor si studentilor pentru internate, camine si cantine	74	33.02E.14	233.000
II. VENITURI DIN CAPITAL	75	39.00.01	117.133

Denumirea indicatorului bugetar	Cod rand	Indicator bugetar	Total (T1+T2+T3+T4)
Incasari din rambursarea imprumuturilor acordate	76	40.02E	117.133
Sume utilizate din excedentul anului precedent pentru efectuarea de cheltuieli	77	40.02E.15	117.133
Sume utilizate de administratiile locale din excedentul anului precedent pentru sectiunea de functionare	78	40.02E.15.01	117.133
SUBVENTII DE LA ALTE NIVELE ALE ADMINISTRATIEI PUBLICE	79	42.00.02	262.000
Subventii de la alte administratii	80	43.02E	262.000
Subventii pentru institutii publice	81	43.02E.09	262.000
TOTAL CHELTUIELI	82		665.000
CHELTUIELI CURENTE	83	01	665.000
TITLUL II BUNURI SI SERVICII	84	20	665.000
Bunuri si servicii	85	20.01	600.000
Furnituri de birou	86	20.01.01	5.000
Materiale pentru curatenie	87	20.01.02	5.000
Incalzit, iluminat si forta motrica	88	20.01.03	336.000
Apa, canal si salubritate	89	20.01.04	159.000
Transport	90	20.01.07	4.000
Posta, telecomunicatii, radio, tv, internet	91	20.01.08	1.000
Materiale si prestari de servicii cu caracter functional	92	20.01.09	10.000
Alte bunuri si servicii pentru intretinere si functionare	93	20.01.30	80.000
Bunuri de natura obiectelor de inventar	94	20.05	35.000
Alte obiecte de inventar	95	20.05.30	35.000
Deplasari, detasari, transferari	96	20.06	29.000
Deplasari interne, detasari, transferari	97	20.06.01	15.000
Deplasari in strainatate	98	20.06.02	14.000
Protectia muncii	99	20.14	1.000
Partea a III-a CHELTUIELI SOCIAL-CULTURALE	100	64.02E	665.000
Invatamant	101	65.02E	665.000
CHELTUIELI CURENTE	102	01	665.000
TITLUL II BUNURI SI SERVICII	103	20	665.000
Bunuri si servicii	104	20.01	600.000
Furnituri de birou	105	20.01.01	5.000
Materiale pentru curatenie	106	20.01.02	5.000
Incalzit, iluminat si forta motrica	107	20.01.03	336.000
Apa, canal si salubritate	108	20.01.04	159.000
Transport	109	20.01.07	4.000
Posta, telecomunicatii, radio, tv, internet	110	20.01.08	1.000
Materiale si prestari de servicii cu caracter functional	111	20.01.09	10.000
Alte bunuri si servicii pentru intretinere si functionare	112	20.01.30	80.000
Bunuri de natura obiectelor de inventar	113	20.05	35.000
Alte obiecte de inventar	114	20.05.30	35.000
Deplasari, detasari, transferari	115	20.06	29.000
Deplasari interne, detasari, transferari	116	20.06.01	15.000
Deplasari in strainatate	117	20.06.02	14.000


Denumirea indicatorului bugetar	Cod rand	Indicator bugetar	Total (T1+T2+T3+T4)
Protectia muncii	118	20.14	1.000
Invatamant secundar	119	65.02E.04	170.000
Invatamant secundar superior	120	65.02E.04.02	170.000
Servicii auxiliare pentru educatie	121	65.02E.11	495.000
Internate si cantine pentru elevi	122	65.02E.11.03	495.000
Partea a VII-a REZERVE, EXCEDENT/DEFICIT	123	96.02E	0
REZERVE	124	97.02E	0
EXCEDENT	125	98.02E	0
DEFICIT	126	99.02E	0
SECTIUNEA DEZVOLTARE			

DIRECTOR EXECUTIV
OLIMPIA MOIGRĂDAN



.....

ŞEF SERVICIU
ŞTEFANIA MĂDĂRAŞ



.....

**BUGETUL DE VENITURI PROPRII SI
SUBVENȚII PE ANUL 2024 - BUGET
INDIVIDUAL
Sursa de finantare: 02E**

(lei)			
Denumirea indicatorului bugetar	Cod rand	Indicator bugetar	Total (T1+T2+T3+T4)
SECTIUNEA TOTAL			
TOTAL VENITURI	1	00.01	412.000
I. VENITURI CURENTE	2	00.02	210.410
C. VENITURI NEFISCALE	3	16.00.03	210.410
C2. VANZARI DE BUNURI SI SERVICII	4	31.00.01	210.410
Venituri din prestari de servicii si alte activitati	5	33.02E	210.410
Contributia elevilor si studentilor pentru internate, camine si cantine	6	33.02E.14	210.410
II. VENITURI DIN CAPITAL	7	39.00.01	69.590
Incasari din rambursarea imprumuturilor acordate	8	40.02E	69.590
Sume utilizate din excedentul anului precedent pentru efectuarea de cheltuieli	9	40.02E.15	69.590
Sume utilizate de administratiile locale din excedentul anului precedent pentru sectiunea de functionare	10	40.02E.15.01	69.590
SUBVENTII DE LA ALTE NIVELE ALE ADMINISTRATIEI PUBLICE	11	42.00.02	132.000
Subventii de la alte administratii	12	43.02E	132.000
Subventii pentru institutii publice	13	43.02E.09	132.000
TOTAL CHELTUIELI	14		412.000
CHELTUIELI CURENTE	15	01	412.000
TITLUL II BUNURI SI SERVICII	16	20	412.000
Bunuri si servicii	17	20.01	249.000
Incalzit, iluminat si forta motrica	18	20.01.03	192.000
Apa, canal si salubritate	19	20.01.04	25.000
Alte bunuri si servicii pentru intretinere si functionare	20	20.01.30	32.000
Hrana	21	20.03	130.000
Hrana pentru oameni	22	20.03.01	130.000
Bunuri de natura obiectelor de inventar	23	20.05	30.000
Alte obiecte de inventar	24	20.05.30	30.000
Deplasari, detasari, transferari	25	20.06	3.000
Deplasari interne, detasari, transferari	26	20.06.01	3.000
Partea a III-a CHELTUIELI SOCIAL-CULTURALE	27	64.02E	412.000
Invatamant	28	65.02E	412.000
CHELTUIELI CURENTE	29	01	412.000
TITLUL II BUNURI SI SERVICII	30	20	412.000
Bunuri si servicii	31	20.01	249.000
Incalzit, iluminat si forta motrica	32	20.01.03	192.000

Denumirea indicatorului bugetar	Cod rand	Indicator bugetar	Total (T1+T2+T3+T4)
Apa, canal si salubritate	33	20.01.04	25.000
Alte bunuri si servicii pentru intretinere si functionare	34	20.01.30	32.000
Hrana	35	20.03	130.000
Hrana pentru oameni	36	20.03.01	130.000
Bunuri de natura obiectelor de inventar	37	20.05	30.000
Alte obiecte de inventar	38	20.05.30	30.000
Deplasari, detasari, transferari	39	20.06	3.000
Deplasari interne, detasari, transferari	40	20.06.01	3.000
Servicii auxiliare pentru educatie	41	65.02E.11	412.000
Internate si cantine pentru elevi	42	65.02E.11.03	412.000
Partea a VII-a REZERVE, EXCEDENT/DEFICIT	43	96.02E	0
REZERVE	44	97.02E	0
EXCEDENT	45	98.02E	0
DEFICIT	46	99.02E	0
SECTIUNEA FUNCTIONARE			
TOTAL VENITURI	47	00.01	412.000
I. VENITURI CURENTE	48	00.02	210.410
C. VENITURI NEFISCALE	49	16.00.03	210.410
C2. VANZARI DE BUNURI SI SERVICII	50	31.00.01	210.410
Venituri din prestari de servicii si alte activitati	51	33.02E	210.410
Contributia elevilor si studentilor pentru internate, camine si cantine	52	33.02E.14	210.410
II. VENITURI DIN CAPITAL	53	39.00.01	69.590
Incasari din rambursarea imprumuturilor acordate	54	40.02E	69.590
Sume utilizate din excedentul anului precedent pentru efectuarea de cheltuieli	55	40.02E.15	69.590
Sume utilizate de administratiile locale din excedentul anului precedent pentru sectiunea de functionare	56	40.02E.15.01	69.590
SUBVENTII DE LA ALTE NIVELE ALE ADMINISTRATIEI PUBLICE	57	42.00.02	132.000
Subventii de la alte administratii	58	43.02E	132.000
Subventii pentru institutii publice	59	43.02E.09	132.000
TOTAL CHELTUIELI	60		412.000
CHELTUIELI CURENTE	61	01	412.000
TITLUL II BUNURI SI SERVICII	62	20	412.000
Bunuri si servicii	63	20.01	249.000
Incalzit, iluminat si forta motrica	64	20.01.03	192.000
Apa, canal si salubritate	65	20.01.04	25.000
Alte bunuri si servicii pentru intretinere si functionare	66	20.01.30	32.000
Hrana	67	20.03	130.000
Hrana pentru oameni	68	20.03.01	130.000
Bunuri de natura obiectelor de inventar	69	20.05	30.000
Alte obiecte de inventar	70	20.05.30	30.000
Deplasari, detasari, transferari	71	20.06	3.000
Deplasari interne, detasari, transferari	72	20.06.01	3.000

Denumirea indicatorului bugetar	Cod rand	Indicator bugetar	Total (T1+T2+T3+T4)
Partea a III-a CHELTUIELI SOCIAL-CULTURALE	73	64.02E	412.000
Invatamant	74	65.02E	412.000
CHELTUIELI CURENTE	75	01	412.000
TITLUL II BUNURI SI SERVICII	76	20	412.000
Bunuri si servicii	77	20.01	249.000
Incalzit, iluminat si forta motrica	78	20.01.03	192.000
Apa, canal si salubritate	79	20.01.04	25.000
Alte bunuri si servicii pentru intretinere si functionare	80	20.01.30	32.000
Hrana	81	20.03	130.000
Hrana pentru oameni	82	20.03.01	130.000
Bunuri de natura obiectelor de inventar	83	20.05	30.000
Alte obiecte de inventar	84	20.05.30	30.000
Deplasari, detasari, transferari	85	20.06	3.000
Deplasari interne, detasari, transferari	86	20.06.01	3.000
Servicii auxiliare pentru educatie	87	65.02E.11	412.000
Internate si cantine pentru elevi	88	65.02E.11.03	412.000
Partea a VII-a REZERVE, EXCEDENT/DEFICIT	89	96.02E	0
REZERVE	90	97.02E	0
EXCEDENT	91	98.02E	0
DEFICIT	92	99.02E	0
SECTIUNEA DEZVOLTARE			

DIRECTOR EXECUTIV
OLIMPIA MOIGRĂDAN

ŞEF SERVICIU
ŞTEFANIA MĂDĂRAŞ

**BUGETUL DE VENITURI PROPRII SI
SUBVENȚII PE ANUL 2024 - BUGET
INDIVIDUAL
Sursa de finantare: 02E**

(lei)

Denumirea indicatorului bugetar	Cod rand	Indicator bugetar	Total (T1+T2+T3+T4)
SECTIUNEA TOTAL			
TOTAL VENITURI	1	00.01	33.000
I. VENITURI CURENTE	2	00.02	8.360
C. VENITURI NEFISCALE	3	16.00.03	8.360
C1. VENITURI DIN PROPRIETATE	4	16.00.04	8.360
Venituri din proprietate	5	30.02E	8.360
Venituri din concesiuni si inchirieri	6	30.02E.05	8.360
Alte venituri din concesiuni si inchirieri de catre institutiile publice	7	30.02E.05.30	8.360
II. VENITURI DIN CAPITAL	8	39.00.01	24.640
Incasari din rambursarea imprumuturilor acordate	9	40.02E	24.640
Sume utilizate din excedentul anului precedent pentru efectuarea de cheltuieli	10	40.02E.15	24.640
Sume utilizate de administratiile locale din excedentul anului precedent pentru sectiunea de functionare	11	40.02E.15.01	24.640
TOTAL CHELTUIELI	12		33.000
CHELTUIELI CURENTE	13	01	33.000
TITLUL II BUNURI SI SERVICII	14	20	33.000
Bunuri si servicii	15	20.01	24.000
Alte bunuri si servicii pentru intretinere si functionare	16	20.01.30	24.000
Reparatii curente	17	20.02	9.000
Partea a III-a CHELTUIELI SOCIAL-CULTURALE	18	64.02E	33.000
Invatamant	19	65.02E	33.000
CHELTUIELI CURENTE	20	01	33.000
TITLUL II BUNURI SI SERVICII	21	20	33.000
Bunuri si servicii	22	20.01	24.000
Alte bunuri si servicii pentru intretinere si functionare	23	20.01.30	24.000
Reparatii curente	24	20.02	9.000
Invatamant secundar	25	65.02E.04	33.000
Invatamant secundar superior	26	65.02E.04.02	33.000
Partea a VII-a REZERVE, EXCEDENT/DEFICIT	27	96.02E	0
REZERVE	28	97.02E	0
EXCEDENT	29	98.02E	0
DEFICIT	30	99.02E	0

Denumirea indicatorului bugetar	Cod rand	Indicator bugetar	Total (T1+T2+T3+T4)
SECTIUNEA FUNCTIONARE			
TOTAL VENITURI	31	00.01	33.000
I. VENITURI CURENTE	32	00.02	8.360
C. VENITURI NEFISCALE	33	16.00.03	8.360
C1. VENITURI DIN PROPRIETATE	34	16.00.04	8.360
Venituri din proprietate	35	30.02E	8.360
Venituri din concesiuni si inchirieri	36	30.02E.05	8.360
Alte venituri din concesiuni si inchirieri de catre institutiile publice	37	30.02E.05.30	8.360
II. VENITURI DIN CAPITAL	38	39.00.01	24.640
Incasari din rambursarea imprumuturilor acordate	39	40.02E	24.640
Sume utilizate din excedentul anului precedent pentru efectuarea de cheltuieli	40	40.02E.15	24.640
Sume utilizate de administratiile locale din excedentul anului precedent pentru sectiunea de functionare	41	40.02E.15.01	24.640
TOTAL CHELTUIELI	42		33.000
CHELTUIELI CURENTE	43	01	33.000
TITLUL II BUNURI SI SERVICII	44	20	33.000
Bunuri si servicii	45	20.01	24.000
Alte bunuri si servicii pentru intretinere si functionare	46	20.01.30	24.000
Reparatii curente	47	20.02	9.000
Partea a III-a CHELTUIELI SOCIAL-CULTURALE	48	64.02E	33.000
Invatamant	49	65.02E	33.000
CHELTUIELI CURENTE	50	01	33.000
TITLUL II BUNURI SI SERVICII	51	20	33.000
Bunuri si servicii	52	20.01	24.000
Alte bunuri si servicii pentru intretinere si functionare	53	20.01.30	24.000
Reparatii curente	54	20.02	9.000
Invatamant secundar	55	65.02E.04	33.000
Invatamant secundar superior	56	65.02E.04.02	33.000
Partea a VII-a REZERVE, EXCEDENT/DEFICIT	57	96.02E	0
REZERVE	58	97.02E	0
EXCEDENT	59	98.02E	0
DEFICIT	60	99.02E	0
SECTIUNEA DEZVOLTARE			

DIRECTOR EXECUTIV
OLIMPIA MOIGRĂDAN

ŞEF SERVICIU
ŞTEFANIA MĂDĂRAŞ

**BUGETUL DE VENITURI PROPRII SI
SUBVENȚII PE ANUL 2024 - BUGET
INDIVIDUAL
Sursa de finantare: 02E**

(lei)			
Denumirea indicatorului bugetar	Cod rand	Indicator bugetar	Total (T1+T2+T3+T4)
SECȚIUNEA TOTAL			
TOTAL VENITURI	1	00.01	78.000
I. VENITURI CURENTE	2	00.02	39.905
C. VENITURI NEFISCALE	3	16.00.03	39.905
C1. VENITURI DIN PROPRIETATE	4	16.00.04	30.000
Venituri din proprietate	5	30.02E	30.000
Venituri din concesiuni si inchirieri	6	30.02E.05	30.000
Alte venituri din concesiuni si inchirieri de catre institutiile publice	7	30.02E.05.30	30.000
C2. VANZARI DE BUNURI SI SERVICII	8	31.00.01	9.905
Venituri din prestari de servicii si alte activitati	9	33.02E	9.905
Taxe si alte venituri in invatamant	10	33.02E.05	5.000
Contributia elevilor si studentilor pentru internate, camine si cantine	11	33.02E.14	4.905
II. VENITURI DIN CAPITAL	12	39.00.01	38.095
Incasari din rambursarea imprumuturilor acordate	13	40.02E	38.095
Sume utilizate din excedentul anului precedent pentru efectuarea de cheltuieli	14	40.02E.15	38.095
Sume utilizate de administratiile locale din excedentul anului precedent pentru sectiunea de functionare	15	40.02E.15.01	38.095
TOTAL CHELTUIELI	16		78.000
CHELTUIELI CURENTE	17	01	78.000
TITLUL II BUNURI SI SERVICII	18	20	78.000
Bunuri si servicii	19	20.01	40.000
Furnituri de birou	20	20.01.01	15.000
Materiale si prestari de servicii cu caracter functional	21	20.01.09	5.000
Alte bunuri si servicii pentru intretinere si functionare	22	20.01.30	20.000
Bunuri de natura obiectelor de inventar	23	20.05	38.000
Alte obiecte de inventar	24	20.05.30	38.000
Partea a III-a CHELTUIELI SOCIAL-CULTURALE	25	64.02E	78.000
Invatamant	26	65.02E	78.000
CHELTUIELI CURENTE	27	01	78.000
TITLUL II BUNURI SI SERVICII	28	20	78.000
Bunuri si servicii	29	20.01	40.000
Furnituri de birou	30	20.01.01	15.000
Materiale si prestari de servicii cu caracter functional	31	20.01.09	5.000
Alte bunuri si servicii pentru intretinere si functionare	32	20.01.30	20.000

Denumirea indicatorului bugetar	Cod rand	Indicator bugetar	Total (T1+T2+T3+T4)
Bunuri de natura obiectelor de inventar	33	20.05	38.000
Alte obiecte de inventar	34	20.05.30	38.000
Servicii auxiliare pentru educatie	35	65.02E.11	78.000
Internate si cantine pentru elevi	36	65.02E.11.03	78.000
Partea a VII-a REZERVE, EXCEDENT/DEFICIT	37	96.02E	0
REZERVE	38	97.02E	0
EXCEDENT	39	98.02E	0
DEFICIT	40	99.02E	0
SECTIUNEA FUNCTIONARE			
TOTAL VENITURI	41	00.01	78.000
I. VENITURI CURENTE	42	00.02	39.905
C. VENITURI NEFISCALE	43	16.00.03	39.905
C1. VENITURI DIN PROPRIETATE	44	16.00.04	30.000
Venituri din proprietate	45	30.02E	30.000
Venituri din concesiuni si inchirieri	46	30.02E.05	30.000
Alte venituri din concesiuni si inchirieri de catre institutiile publice	47	30.02E.05.30	30.000
C2. VANZARI DE BUNURI SI SERVICII	48	31.00.01	9.905
Venituri din prestari de servicii si alte activitati	49	33.02E	9.905
Taxe si alte venituri in invatamant	50	33.02E.05	5.000
Contributia elevilor si studentilor pentru internate, camine si cantine	51	33.02E.14	4.905
II. VENITURI DIN CAPITAL	52	39.00.01	38.095
Incasari din rambursarea imprumuturilor acordate	53	40.02E	38.095
Sume utilizate din excedentul anului precedent pentru efectuarea de cheltuieli	54	40.02E.15	38.095
Sume utilizate de administratiile locale din excedentul anului precedent pentru sectiunea de functionare	55	40.02E.15.01	38.095
TOTAL CHELTUIELI	56		78.000
CHELTUIELI CURENTE	57	01	78.000
TITLUL II BUNURI SI SERVICII	58	20	78.000
Bunuri si servicii	59	20.01	40.000
Furnituri de birou	60	20.01.01	15.000
Materiale si prestari de servicii cu caracter functional	61	20.01.09	5.000
Alte bunuri si servicii pentru intretinere si functionare	62	20.01.30	20.000
Bunuri de natura obiectelor de inventar	63	20.05	38.000
Alte obiecte de inventar	64	20.05.30	38.000
Partea a III-a CHELTUIELI SOCIAL-CULTURALE	65	64.02E	78.000
Invatamant	66	65.02E	78.000
CHELTUIELI CURENTE	67	01	78.000
TITLUL II BUNURI SI SERVICII	68	20	78.000
Bunuri si servicii	69	20.01	40.000
Furnituri de birou	70	20.01.01	15.000
Materiale si prestari de servicii cu caracter functional	71	20.01.09	5.000

Denumirea indicatorului bugetar	Cod rand	Indicator bugetar	Total (T1+T2+T3+T4)
Alte bunuri si servicii pentru intretinere si functionare	72	20.01.30	20.000
Bunuri de natura obiectelor de inventar	73	20.05	38.000
Alte obiecte de inventar	74	20.05.30	38.000
Servicii auxiliare pentru educatie	75	65.02E.11	78.000
Internate si cantine pentru elevi	76	65.02E.11.03	78.000
Partea a VII-a REZERVE, EXCEDENT/DEFICIT	77	96.02E	0
REZERVE	78	97.02E	0
EXCEDENT	79	98.02E	0
DEFICIT	80	99.02E	0
SECTIUNEA DEZVOLTARE			

DIRECTOR EXECUTIV
OLIMPIA MOIGRĂDAN

ŞEF SERVICIU
ŞTEFANIA MĂDĂRAŞ

**BUGETUL DE VENITURI PROPRII SI
SUBVENȚII PE ANUL 2024 - BUGET
INDIVIDUAL
Sursa de finantare: 02E**

Denumirea indicatorului bugetar	Cod rand	Indicator bugetar	Total (T1+T2+ T3+T4)
SECTIUNEA TOTAL			
TOTAL VENITURI	1	00.01	32.000
I. VENITURI CURENTE	2	00.02	644
C. VENITURI NEFISCALE	3	16.00.03	644
C2. VANZARI DE BUNURI SI SERVICII	4	31.00.01	644
Venituri din prestari de servicii si alte activitati	5	33.02E	644
Taxe si alte venituri in invatamant	6	33.02E.05	644
II. VENITURI DIN CAPITAL	7	39.00.01	31.356
Incasari din rambursarea imprumuturilor acordate	8	40.02E	31.356
Sume utilizate din excedentul anului precedent pentru efectuarea de cheltuieli	9	40.02E.15	31.356
Sume utilizate de administratiile locale din excedentul anului precedent pentru sectiunea de functionare	10	40.02E.15.01	31.356
TOTAL CHELTUIELI	11		32.000
CHELTUIELI CURENTE	12	01	32.000
TITLUL II BUNURI SI SERVICII	13	20	32.000
Bunuri de natura obiectelor de inventar	14	20.05	32.000
Alte obiecte de inventar	15	20.05.30	32.000
Partea a III-a CHELTUIELI SOCIAL-CULTURALE	16	64.02E	32.000
Invatamant	17	65.02E	32.000
CHELTUIELI CURENTE	18	01	32.000
TITLUL II BUNURI SI SERVICII	19	20	32.000
Bunuri de natura obiectelor de inventar	20	20.05	32.000
Alte obiecte de inventar	21	20.05.30	32.000
Invatamant secundar	22	65.02E.04	32.000
Invatamant secundar superior	23	65.02E.04.02	32.000
Partea a VII-a REZERVE, EXCEDENT/DEFICIT	24	96.02E	0
REZERVE	25	97.02E	0
EXCEDENT	26	98.02E	0
DEFICIT	27	99.02E	0
SECTIUNEA FUNCTIONARE			
TOTAL VENITURI	28	00.01	32.000
I. VENITURI CURENTE	29	00.02	644

Denumirea indicatorului bugetar	Cod rand	Indicator bugetar	Total (T1+T2+T3+T4)
C. VENITURI NEFISCALE	30	16.00.03	644
C2. VANZARI DE BUNURI SI SERVICII	31	31.00.01	644
Venituri din prestari de servicii si alte activitati	32	33.02E	644
Taxe si alte venituri in invatamant	33	33.02E.05	644
II. VENITURI DIN CAPITAL	34	39.00.01	31.356
Incasari din rambursarea imprumuturilor acordate	35	40.02E	31.356
Sume utilizate din excedentul anului precedent pentru efectuarea de cheltuieli	36	40.02E.15	31.356
Sume utilizate de administratiile locale din excedentul anului precedent pentru sectiunea de functionare	37	40.02E.15.01	31.356
TOTAL CHELTUIELI	38		32.000
CHELTUIELI CURENTE	39	01	32.000
TITLUL II BUNURI SI SERVICII	40	20	32.000
Bunuri de natura obiectelor de inventar	41	20.05	32.000
Alte obiecte de inventar	42	20.05.30	32.000
Partea a III-a CHELTUIELI SOCIAL-CULTURALE	43	64.02E	32.000
Invatamant	44	65.02E	32.000
CHELTUIELI CURENTE	45	01	32.000
TITLUL II BUNURI SI SERVICII	46	20	32.000
Bunuri de natura obiectelor de inventar	47	20.05	32.000
Alte obiecte de inventar	48	20.05.30	32.000
Invatamant secundar	49	65.02E.04	32.000
Invatamant secundar superior	50	65.02E.04.02	32.000
Partea a VII-a REZERVE, EXCEDENT/DEFICIT	51	96.02E	0
REZERVE	52	97.02E	0
EXCEDENT	53	98.02E	0
DEFICIT	54	99.02E	0
SECTIUNEA DEZVOLTARE			

DIRECTOR EXECUTIV
OLIMPIA MOIGRĂDAN



.....

ŞEF SERVICIU
ŞTEFANIA MĂDĂRAŞ



.....

**BUGETUL DE VENITURI PROPRII SI
SUBVENȚII PE ANUL 2024 - BUGET
INDIVIDUAL
Sursa de finantare: 02E**

(lei)			
Denumirea indicatorului bugetar	Cod rand	Indicator bugetar	Total (T1+T2+T3+T4)
SECTIUNEA TOTAL			
TOTAL VENITURI	1	00.01	37.000
I. VENITURI CURENTE	2	00.02	387
C. VENITURI NEFISCALE	3	16.00.03	387
C2. VANZARI DE BUNURI SI SERVICII	4	31.00.01	387
Venituri din prestari de servicii si alte activitati	5	33.02E	387
Taxe si alte venituri in invatamant	6	33.02E.05	387
II. VENITURI DIN CAPITAL	7	39.00.01	36.613
Incasari din rambursarea imprumuturilor acordate	8	40.02E	36.613
Sume utilizate din excedentul anului precedent pentru efectuarea de cheltuieli	9	40.02E.15	36.613
Sume utilizate de administratiile locale din excedentul anului precedent pentru sectiunea de functionare	10	40.02E.15.01	36.613
TOTAL CHELTUIELI	11		37.000
CHELTUIELI CURENTE	12	01	37.000
TITLUL II BUNURI SI SERVICII	13	20	37.000
Bunuri de natura obiectelor de inventar	14	20.05	37.000
Alte obiecte de inventar	15	20.05.30	37.000
Partea a III-a CHELTUIELI SOCIAL-CULTURALE	16	64.02E	37.000
Invatamant	17	65.02E	37.000
CHELTUIELI CURENTE	18	01	37.000
TITLUL II BUNURI SI SERVICII	19	20	37.000
Bunuri de natura obiectelor de inventar	20	20.05	37.000
Alte obiecte de inventar	21	20.05.30	37.000
Invatamant secundar	22	65.02E.04	37.000
Invatamant secundar superior	23	65.02E.04.02	37.000
Partea a VII-a REZERVE, EXCEDENT/DEFICIT	24	96.02E	0
REZERVE	25	97.02E	0
EXCEDENT	26	98.02E	0
DEFICIT	27	99.02E	0
SECTIUNEA FUNCTIONARE			
TOTAL VENITURI	28	00.01	37.000
I. VENITURI CURENTE	29	00.02	387

Denumirea indicatorului bugetar	Cod rand	Indicator bugetar	Total (T1+T2+T3+T4)
C. VENITURI NEFISCALE	30	16.00.03	387
C2. VANZARI DE BUNURI SI SERVICII	31	31.00.01	387
Venituri din prestari de servicii si alte activitati	32	33.02E	387
Taxe si alte venituri in invatamant	33	33.02E.05	387
II. VENITURI DIN CAPITAL	34	39.00.01	36.613
Incasari din rambursarea imprumuturilor acordate	35	40.02E	36.613
Sume utilizate din excedentul anului precedent pentru efectuarea de cheltuieli	36	40.02E.15	36.613
Sume utilizate de administratiile locale din excedentul anului precedent pentru sectiunea de functionare	37	40.02E.15.01	36.613
TOTAL CHELTUIELI	38		37.000
CHELTUIELI CURENTE	39	01	37.000
TITLUL II BUNURI SI SERVICII	40	20	37.000
Bunuri de natura obiectelor de inventar	41	20.05	37.000
Alte obiecte de inventar	42	20.05.30	37.000
Partea a III-a CHELTUIELI SOCIAL-CULTURALE	43	64.02E	37.000
Invatamant	44	65.02E	37.000
CHELTUIELI CURENTE	45	01	37.000
TITLUL II BUNURI SI SERVICII	46	20	37.000
Bunuri de natura obiectelor de inventar	47	20.05	37.000
Alte obiecte de inventar	48	20.05.30	37.000
Invatamant secundar	49	65.02E.04	37.000
Invatamant secundar superior	50	65.02E.04.02	37.000
Partea a VII-a REZERVE, EXCEDENT/DEFICIT	51	96.02E	0
REZERVE	52	97.02E	0
EXCEDENT	53	98.02E	0
DEFICIT	54	99.02E	0
SECTIUNEA DEZVOLTARE			

DIRECTOR EXECUTIV
OLIMPIA MOIGRĂDAN

ŞEF SERVICIU
ŞTEFANIA MĂDĂRAŞ

**BUGETUL DE VENITURI PROPRII SI
SUBVENȚII PE ANUL 2024 - BUGET
INDIVIDUAL
Sursa de finantare: 02E**

(lei)

Denumirea indicatorului bugetar	Cod rand	Indicator bugetar	Total (T1+T2+T3+T4)
SECTIUNEA TOTAL			
TOTAL VENITURI	1	00.01	2.680.000
I. VENITURI CURENTE	2	00.02	2.074.578
C. VENITURI NEFISCALE	3	16.00.03	2.074.578
C2. VANZARI DE BUNURI SI SERVICII	4	31.00.01	2.074.578
Venituri din prestari de servicii si alte activitati	5	33.02E	2.074.578
Taxe si alte venituri in invatamant	6	33.02E.05	150.000
Contributia elevilor si studentilor pentru internate, camine si cantine	7	33.02E.14	1.894.578
Alte venituri din prestari de servicii si alte activitati	8	33.02E.50	30.000
II. VENITURI DIN CAPITAL	9	39.00.01	105.422
Incasari din rambursarea imprumuturilor acordate	10	40.02E	105.422
Sume utilizate din excedentul anului precedent pentru efectuarea de cheltuieli	11	40.02E.15	105.422
Sume utilizate de administratiile locale din excedentul anului precedent pentru sectiunea de functionare	12	40.02E.15.01	105.422
SUBVENTII DE LA ALTE NIVELE ALE ADMINISTRATIEI PUBLICE	13	42.00.02	500.000
Subventii de la alte administratii	14	43.02E	500.000
Subventii pentru institutii publice	15	43.02E.09	500.000
TOTAL CHELTUIELI	16		2.680.000
CHELTUIELI CURENTE	17	01	2.680.000
TITLUL I CHELTUIELI DE PERSONAL	18	10	3.000
Cheltuieli salariale in bani	19	10.01	3.000
Drepturi de delegare	20	10.01.13	3.000
TITLUL II BUNURI SI SERVICII	21	20	2.677.000
Bunuri si servicii	22	20.01	533.000
Materiale pentru curatenie	23	20.01.02	50.000
Incalzit, iluminat si forta motrica	24	20.01.03	200.000
Apa, canal si salubritate	25	20.01.04	100.000
Carburanti si lubrifianti	26	20.01.05	8.000
Transport	27	20.01.07	5.000
Materiale si prestari de servicii cu caracter functional	28	20.01.09	20.000
Alte bunuri si servicii pentru intretinere si functionare	29	20.01.30	150.000
Hrana	30	20.03	2.000.000
Hrana pentru oameni	31	20.03.01	2.000.000
Bunuri de natura obiectelor de inventar	32	20.05	79.000
Alte obiecte de inventar	33	20.05.30	79.000

Denumirea indicatorului bugetar	Cod rand	Indicator bugetar	Total (T1+T2+T3+T4)
Deplasari, detasari, transferari	34	20.06	15.000
Deplasari interne, detasari, transferari	35	20.06.01	5.000
Deplasari in strainatate	36	20.06.02	10.000
Alte cheltuieli	37	20.30	50.000
alte cheltuieli cu bunuri si servicii	38	20.30.30	50.000
Partea a III-a CHELTUIELI SOCIAL-CULTURALE	39	64.02E	2.680.000
Invatamant	40	65.02E	2.680.000
CHELTUIELI CURENTE	41	01	2.680.000
TITLUL I CHELTUIELI DE PERSONAL	42	10	3.000
Cheltuieli salariale in bani	43	10.01	3.000
Drepturi de delegare	44	10.01.13	3.000
TITLUL II BUNURI SI SERVICII	45	20	2.677.000
Bunuri si servicii	46	20.01	533.000
Materiale pentru curatenie	47	20.01.02	50.000
Incalzit, iluminat si forta motrica	48	20.01.03	200.000
Apa, canal si salubritate	49	20.01.04	100.000
Carburanti si lubrifianti	50	20.01.05	8.000
Transport	51	20.01.07	5.000
Materiale si prestari de servicii cu caracter functional	52	20.01.09	20.000
Alte bunuri si servicii pentru intretinere si functionare	53	20.01.30	150.000
Hrana	54	20.03	2.000.000
Hrana pentru oameni	55	20.03.01	2.000.000
Bunuri de natura obiectelor de inventar	56	20.05	79.000
Alte obiecte de inventar	57	20.05.30	79.000
Deplasari, detasari, transferari	58	20.06	15.000
Deplasari interne, detasari, transferari	59	20.06.01	5.000
Deplasari in strainatate	60	20.06.02	10.000
Alte cheltuieli	61	20.30	50.000
alte cheltuieli cu bunuri si servicii	62	20.30.30	50.000
Invatamant secundar	63	65.02E.04	151.000
Invatamant secundar superior	64	65.02E.04.02	151.000
Servicii auxiliare pentru educatie	65	65.02E.11	2.529.000
Internate si cantine pentru elevi	66	65.02E.11.03	2.529.000
Partea a VII-a REZERVE, EXCEDENT/DEFICIT	67	96.02E	0
REZERVE	68	97.02E	0
EXCEDENT	69	98.02E	0
DEFICIT	70	99.02E	0
SECTIUNEA FUNCTIONARE			
TOTAL VENITURI	71	00.01	2.680.000
I. VENITURI CURENTE	72	00.02	2.074.578
C. VENITURI NEFISCALE	73	16.00.03	2.074.578
C2. VANZARI DE BUNURI SI SERVICII	74	31.00.01	2.074.578
Venituri din prestari de servicii si alte activitati	75	33.02E	2.074.578

Denumirea indicatorului bugetar	Cod rand	Indicator bugetar	Total (T1+T2+T3+T4)
Taxe si alte venituri in invatamant	76	33.02E.05	150.000
Contributia elevilor si studentilor pentru internate, camine si cantine	77	33.02E.14	1.894.578
Alte venituri din prestari de servicii si alte activitati	78	33.02E.50	30.000
II. VENITURI DIN CAPITAL	79	39.00.01	105.422
Incasari din rambursarea imprumuturilor acordate	80	40.02E	105.422
Sume utilizate din excedentul anului precedent pentru efectuarea de cheltuieli	81	40.02E.15	105.422
Sume utilizate de administratiile locale din excedentul anului precedent pentru sectiunea de functionare	82	40.02E.15.01	105.422
SUBVENTII DE LA ALTE NIVELE ALE ADMINISTRATIEI PUBLICE	83	42.00.02	500.000
Subventii de la alte administratii	84	43.02E	500.000
Subventii pentru institutii publice	85	43.02E.09	500.000
TOTAL CHELTUIELI	86		2.680.000
CHELTUIELI CURENTE	87	01	2.680.000
TITLUL I CHELTUIELI DE PERSONAL	88	10	3.000
Cheltuieli salariale in bani	89	10.01	3.000
Drepturi de delegare	90	10.01.13	3.000
TITLUL II BUNURI SI SERVICII	91	20	2.677.000
Bunuri si servicii	92	20.01	533.000
Materiale pentru curatenie	93	20.01.02	50.000
Incalzit, iluminat si forta motrica	94	20.01.03	200.000
Apa, canal si salubritate	95	20.01.04	100.000
Carburanti si lubrifianti	96	20.01.05	8.000
Transport	97	20.01.07	5.000
Materiale si prestari de servicii cu caracter functional	98	20.01.09	20.000
Alte bunuri si servicii pentru intretinere si functionare	99	20.01.30	150.000
Hrana	100	20.03	2.000.000
Hrana pentru oameni	101	20.03.01	2.000.000
Bunuri de natura obiectelor de inventar	102	20.05	79.000
Alte obiecte de inventar	103	20.05.30	79.000
Deplasari, detasari, transferari	104	20.06	15.000
Deplasari interne, detasari, transferari	105	20.06.01	5.000
Deplasari in strainatate	106	20.06.02	10.000
Alte cheltuieli	107	20.30	50.000
alte cheltuieli cu bunuri si servicii	108	20.30.30	50.000
Partea a III-a CHELTUIELI SOCIAL-CULTURALE	109	64.02E	2.680.000
Invatamant	110	65.02E	2.680.000
CHELTUIELI CURENTE	111	01	2.680.000
TITLUL I CHELTUIELI DE PERSONAL	112	10	3.000
Cheltuieli salariale in bani	113	10.01	3.000
Drepturi de delegare	114	10.01.13	3.000
TITLUL II BUNURI SI SERVICII	115	20	2.677.000
Bunuri si servicii	116	20.01	533.000
Materiale pentru curatenie	117	20.01.02	50.000

Denumirea indicatorului bugetar	Cod rand	Indicator bugetar	Total (T1+T2+T3+T4)
Incalzit, iluminat si forta motrica	118	20.01.03	200.000
Apa, canal si salubritate	119	20.01.04	100.000
Carburanti si lubrifianti	120	20.01.05	8.000
Transport	121	20.01.07	5.000
Materiale si prestari de servicii cu caracter functional	122	20.01.09	20.000
Alte bunuri si servicii pentru intretinere si functionare	123	20.01.30	150.000
Hrana	124	20.03	2.000.000
Hrana pentru oameni	125	20.03.01	2.000.000
Bunuri de natura obiectelor de inventar	126	20.05	79.000
Alte obiecte de inventar	127	20.05.30	79.000
Deplasari, detasari, transferari	128	20.06	15.000
Deplasari interne, detasari, transferari	129	20.06.01	5.000
Deplasari in strainatate	130	20.06.02	10.000
Alte cheltuieli	131	20.30	50.000
alte cheltuieli cu bunuri si servicii	132	20.30.30	50.000
Invatamant secundar	133	65.02E.04	151.000
Invatamant secundar superior	134	65.02E.04.02	151.000
Servicii auxiliare pentru educatie	135	65.02E.11	2.529.000
Internate si cantine pentru elevi	136	65.02E.11.03	2.529.000
Partea a VII-a REZERVE, EXCEDENT/DEFICIT	137	96.02E	0
REZERVE	138	97.02E	0
EXCEDENT	139	98.02E	0
DEFICIT	140	99.02E	0
SECTIUNEA DEZVOLTARE			

DIRECTOR EXECUTIV
OLIMPIA MOIGRĂDAN

ŞEF SERVICIU
ŞTEFANIA MĂDĂRAŞ

**BUGETUL DE VENITURI PROPRII SI
SUBVENȚII PE ANUL 2024 - BUGET
INDIVIDUAL**
Sursa de finantare: 02E

(lei)

Denumirea indicatorului bugetar	Cod rand	Indicator bugetar	Total (T1+T2+T3+T4)
SECTIUNEA TOTAL			
TOTAL VENITURI	1	00.01	650.000
I. VENITURI CURENTE	2	00.02	176.905
C. VENITURI NEFISCALE	3	16.00.03	176.905
C1. VENITURI DIN PROPRIETATE	4	16.00.04	23.000
Venituri din proprietate	5	30.02E	23.000
Venituri din concesiuni si inchirieri	6	30.02E.05	23.000
Alte venituri din concesiuni si inchirieri de catre institutiile publice	7	30.02E.05.30	23.000
C2. VANZARI DE BUNURI SI SERVICII	8	31.00.01	153.905
Venituri din prestari de servicii si alte activitati	9	33.02E	143.905
Taxe si alte venituri in invatamant	10	33.02E.05	7.000
Contributia elevilor si studentilor pentru internate, camine si cantine	11	33.02E.14	136.905
Diverse venituri	12	36.02E	10.000
Alte venituri	13	36.02E.50	10.000
II. VENITURI DIN CAPITAL	14	39.00.01	133.095
Incasari din rambursarea imprumuturilor acordate	15	40.02E	133.095
Sume utilizate din excedentul anului precedent pentru efectuarea de cheltuieli	16	40.02E.15	133.095
Sume utilizate de administratiile locale din excedentul anului precedent pentru sectiunea de functionare	17	40.02E.15.01	133.095
SUBVENȚII DE LA ALTE NIVELE ALE ADMINISTRATIEI PUBLICE	18	42.00.02	340.000
Subventii de la alte administratii	19	43.02E	340.000
Subventii pentru institutii publice	20	43.02E.09	340.000
TOTAL CHELTUIELI	21		650.000
CHELTUIELI CURENTE	22	01	650.000
TITLUL II BUNURI SI SERVICII	23	20	650.000
Bunuri si servicii	24	20.01	377.000
Furnituri de birou	25	20.01.01	2.000
Materiale pentru curatenie	26	20.01.02	2.000
Incalzit, iluminat si forta motrica	27	20.01.03	290.000
Apa, canal si salubritate	28	20.01.04	50.000
Posta, telecomunicatii, radio, tv, internet	29	20.01.08	1.000
Materiale si prestari de servicii cu caracter functional	30	20.01.09	2.000
Alte bunuri si servicii pentru intretinere si functionare	31	20.01.30	30.000
Hrana	32	20.03	230.000
Hrana pentru oameni	33	20.03.01	230.000

Denumirea indicatorului bugetar	Cod rand	Indicator bugetar	Total (T1+T2+T3+T4)
Bunuri de natura obiectelor de inventar	34	20.05	12.000
Lenjerie si accesorii de pat	35	20.05.03	10.000
Alte obiecte de inventar	36	20.05.30	2.000
Cheltuieli judiciare si extrajudiciare derivate din actiuni in reprezentarea intereselor statului, potrivit dispozitiilor legale	37	20.25	6.000
Alte cheltuieli	38	20.30	25.000
Reclama si publicitate	39	20.30.01	10.000
alte cheltuieli cu bunuri si servicii	40	20.30.30	15.000
Partea a III-a CHELTUIELI SOCIAL-CULTURALE	41	64.02E	650.000
Invatamant	42	65.02E	650.000
CHELTUIELI CURENTE	43	01	650.000
TITLUL II BUNURI SI SERVICII	44	20	650.000
Bunuri si servicii	45	20.01	377.000
Furnituri de birou	46	20.01.01	2.000
Materiale pentru curatenie	47	20.01.02	2.000
Incalzit, iluminat si forta motrica	48	20.01.03	290.000
Apa, canal si salubritate	49	20.01.04	50.000
Posta, telecomunicatii, radio, tv, internet	50	20.01.08	1.000
Materiale si prestari de servicii cu caracter functional	51	20.01.09	2.000
Alte bunuri si servicii pentru intretinere si functionare	52	20.01.30	30.000
Hrana	53	20.03	230.000
Hrana pentru oameni	54	20.03.01	230.000
Bunuri de natura obiectelor de inventar	55	20.05	12.000
Lenjerie si accesorii de pat	56	20.05.03	10.000
Alte obiecte de inventar	57	20.05.30	2.000
Cheltuieli judiciare si extrajudiciare derivate din actiuni in reprezentarea intereselor statului, potrivit dispozitiilor legale	58	20.25	6.000
Alte cheltuieli	59	20.30	25.000
Reclama si publicitate	60	20.30.01	10.000
alte cheltuieli cu bunuri si servicii	61	20.30.30	15.000
Invatamant secundar	62	65.02E.04	80.000
Invatamant secundar superior	63	65.02E.04.02	80.000
Servicii auxiliare pentru educatie	64	65.02E.11	570.000
Internate si cantine pentru elevi	65	65.02E.11.03	570.000
Partea a VII-a REZERVE, EXCEDENT/DEFICIT	66	96.02E	0
REZERVE	67	97.02E	0
EXCEDENT	68	98.02E	0
DEFICIT	69	99.02E	0
SECTIUNEA FUNCTIONARE			
TOTAL VENITURI	70	00.01	650.000
I. VENITURI CURENTE	71	00.02	176.905
C. VENITURI NEFISCALE	72	16.00.03	176.905
C1. VENITURI DIN PROPRIETATE	73	16.00.04	23.000

Denumirea indicatorului bugetar	Cod rand	Indicator bugetar	Total (T1+T2+T3+T4)
Venituri din proprietate	74	30.02E	23.000
Venituri din concesiuni si inchirieri	75	30.02E.05	23.000
Alte venituri din concesiuni si inchirieri de catre institutiile publice	76	30.02E.05.30	23.000
C2. VANZARI DE BUNURI SI SERVICII	77	31.00.01	153.905
Venituri din prestari de servicii si alte activitati	78	33.02E	143.905
Taxe si alte venituri in invatamant	79	33.02E.05	7.000
Contributia elevilor si studentilor pentru internate, camine si cantine	80	33.02E.14	136.905
Diverse venituri	81	36.02E	10.000
Alte venituri	82	36.02E.50	10.000
II. VENITURI DIN CAPITAL	83	39.00.01	133.095
Incasari din rambursarea imprumuturilor acordate	84	40.02E	133.095
Sume utilizate din excedentul anului precedent pentru efectuarea de cheltuieli	85	40.02E.15	133.095
Sume utilizate de administratiile locale din excedentul anului precedent pentru sectiunea de functionare	86	40.02E.15.01	133.095
SUBVENTII DE LA ALTE NIVELE ALE ADMINISTRATIEI PUBLICE	87	42.00.02	340.000
Subventii de la alte administratii	88	43.02E	340.000
Subventii pentru institutii publice	89	43.02E.09	340.000
TOTAL CHELTUIELI	90		650.000
CHELTUIELI CURENTE	91	01	650.000
TITLUL II BUNURI SI SERVICII	92	20	650.000
Bunuri si servicii	93	20.01	377.000
Furnituri de birou	94	20.01.01	2.000
Materiale pentru curatenie	95	20.01.02	2.000
Incalzit, iluminat si forta motrica	96	20.01.03	290.000
Apa, canal si salubritate	97	20.01.04	50.000
Posta, telecomunicatii, radio, tv, internet	98	20.01.08	1.000
Materiale si prestari de servicii cu caracter functional	99	20.01.09	2.000
Alte bunuri si servicii pentru intretinere si functionare	100	20.01.30	30.000
Hrana	101	20.03	230.000
Hrana pentru oameni	102	20.03.01	230.000
Bunuri de natura obiectelor de inventar	103	20.05	12.000
Lenjerie si accesorii de pat	104	20.05.03	10.000
Alte obiecte de inventar	105	20.05.30	2.000
Cheltuieli judiciare si extrajudiciare derivate din actiuni in reprezentarea intereselor statului, potrivit dispozitiilor legale	106	20.25	6.000
Alte cheltuieli	107	20.30	25.000
Reclama si publicitate	108	20.30.01	10.000
alte cheltuieli cu bunuri si servicii	109	20.30.30	15.000
Partea a III-a CHELTUIELI SOCIAL-CULTURALE	110	64.02E	650.000
Invatamant	111	65.02E	650.000
CHELTUIELI CURENTE	112	01	650.000
TITLUL II BUNURI SI SERVICII	113	20	650.000
Bunuri si servicii	114	20.01	377.000
Furnituri de birou	115	20.01.01	2.000

Denumirea indicatorului bugetar	Cod rand	Indicator bugetar	Total (T1+T2+T3+T4)
Materiale pentru curatenie	116	20.01.02	2.000
Incalzit, iluminat si forta motrica	117	20.01.03	290.000
Apa, canal si salubritate	118	20.01.04	50.000
Posta, telecomunicatii, radio, tv, internet	119	20.01.08	1.000
Materiale si prestari de servicii cu caracter functional	120	20.01.09	2.000
Alte bunuri si servicii pentru intretinere si functionare	121	20.01.30	30.000
Hrana	122	20.03	230.000
Hrana pentru oameni	123	20.03.01	230.000
Bunuri de natura obiectelor de inventar	124	20.05	12.000
Lenjerie si accesorii de pat	125	20.05.03	10.000
Alte obiecte de inventar	126	20.05.30	2.000
Cheltuieli judiciare si extrajudiciare derivate din actiuni in reprezentarea intereselor statului, potrivit dispozitiilor legale	127	20.25	6.000
Alte cheltuieli	128	20.30	25.000
Reclama si publicitate	129	20.30.01	10.000
alte cheltuieli cu bunuri si servicii	130	20.30.30	15.000
Invatamant secundar	131	65.02E.04	80.000
Invatamant secundar superior	132	65.02E.04.02	80.000
Servicii auxiliare pentru educatie	133	65.02E.11	570.000
Internate si cantine pentru elevi	134	65.02E.11.03	570.000
Partea a VII-a REZERVE, EXCEDENT/DEFICIT	135	96.02E	0
REZERVE	136	97.02E	0
EXCEDENT	137	98.02E	0
DEFICIT	138	99.02E	0
SECTIUNEA DEZVOLTARE			

DIRECTOR EXECUTIV
OLIMPIA MOIGRĂDAN

ŞEF SERVICIU
ŞTEFANIA MĂDĂRAŞ

**BUGETUL DE VENITURI PROPRII SI
SUBVENȚII PE ANUL 2024 - BUGET
INDIVIDUAL
Sursa de finantare: 02E**

(lei)

Denumirea indicatorului bugetar	Cod rand	Indicator bugetar	Total (T1+T2+T3+T4)
SECTIUNEA TOTAL			
TOTAL VENITURI	1	00.01	500.000
I. VENITURI CURENTE	2	00.02	149.928
C. VENITURI NEFISCALE	3	16.00.03	149.928
C2. VANZARI DE BUNURI SI SERVICII	4	31.00.01	149.928
Venituri din prestari de servicii si alte activitati	5	33.02E	149.928
Taxe si alte venituri in invatamant	6	33.02E.05	1.000
Contributia elevilor si studentilor pentru internate, camine si cantine	7	33.02E.14	148.928
II. VENITURI DIN CAPITAL	8	39.00.01	350.072
Incasari din rambursarea imprumuturilor acordate	9	40.02E	350.072
Sume utilizate din excedentul anului precedent pentru efectuarea de cheltuieli	10	40.02E.15	350.072
Sume utilizate de administratiile locale din excedentul anului precedent pentru sectiunea de functionare	11	40.02E.15.01	350.072
TOTAL CHELTUIELI	12		500.000
CHELTUIELI CURENTE	13	01	500.000
TITLUL II BUNURI SI SERVICII	14	20	500.000
Bunuri si servicii	15	20.01	370.000
Furnituri de birou	16	20.01.01	5.000
Materiale pentru curatenie	17	20.01.02	15.000
Incalzit, iluminat si forta motrica	18	20.01.03	200.000
Apa, canal si salubritate	19	20.01.04	50.000
Piese de schimb	20	20.01.06	10.000
Posta, telecomunicatii, radio, tv, internet	21	20.01.08	12.000
Materiale si prestari de servicii cu caracter functional	22	20.01.09	8.000
Alte bunuri si servicii pentru intretinere si functionare	23	20.01.30	70.000
Reparatii curente	24	20.02	30.000
Bunuri de natura obiectelor de inventar	25	20.05	55.000
Alte obiecte de inventar	26	20.05.30	55.000
Deplasari, detasari, transferari	27	20.06	5.000
Deplasari interne, detasari, transferari	28	20.06.01	5.000
Carti, publicatii si materiale documentare	29	20.11	2.000
Pregatire profesionala	30	20.13	5.000
Alte cheltuieli	31	20.30	33.000
Reclama si publicitate	32	20.30.01	13.000
alte cheltuieli cu bunuri si servicii	33	20.30.30	20.000

Denumirea indicatorului bugetar	Cod rand	Indicator bugetar	Total (T1+T2+T3+T4)
Partea a III-a CHELTUIELI SOCIAL-CULTURALE	34	64.02E	500.000
Invatamant	35	65.02E	500.000
CHELTUIELI CURENTE	36	01	500.000
TITLUL II BUNURI SI SERVICII	37	20	500.000
Bunuri si servicii	38	20.01	370.000
Furnituri de birou	39	20.01.01	5.000
Materiale pentru curatenie	40	20.01.02	15.000
Incalzit, iluminat si forta motrica	41	20.01.03	200.000
Apa, canal si salubritate	42	20.01.04	50.000
Piese de schimb	43	20.01.06	10.000
Posta, telecomunicatii, radio, tv, internet	44	20.01.08	12.000
Materiale si prestari de servicii cu caracter functional	45	20.01.09	8.000
Alte bunuri si servicii pentru intretinere si functionare	46	20.01.30	70.000
Reparatii curente	47	20.02	30.000
Bunuri de natura obiectelor de inventar	48	20.05	55.000
Alte obiecte de inventar	49	20.05.30	55.000
Deplasari, detasari, transferari	50	20.06	5.000
Deplasari interne, detasari, transferari	51	20.06.01	5.000
Carti, publicatii si materiale documentare	52	20.11	2.000
Pregatire profesionala	53	20.13	5.000
Alte cheltuieli	54	20.30	33.000
Reclama si publicitate	55	20.30.01	13.000
alte cheltuieli cu bunuri si servicii	56	20.30.30	20.000
Invatamant secundar	57	65.02E.04	250.000
Invatamant secundar superior	58	65.02E.04.02	250.000
Servicii auxiliare pentru educatie	59	65.02E.11	250.000
Internate si cantine pentru elevi	60	65.02E.11.03	250.000
Partea a VII-a REZERVE, EXCEDENT/DEFICIT	61	96.02E	0
REZERVE	62	97.02E	0
EXCEDENT	63	98.02E	0
DEFICIT	64	99.02E	0
SECTIUNEA FUNCTIONARE			
TOTAL VENITURI	65	00.01	500.000
I. VENITURI CURENTE	66	00.02	149.928
C. VENITURI NEFISCALE	67	16.00.03	149.928
C2. VANZARI DE BUNURI SI SERVICII	68	31.00.01	149.928
Venituri din prestari de servicii si alte activitati	69	33.02E	149.928
Taxe si alte venituri in invatamant	70	33.02E.05	1.000
Contributia elevilor si studentilor pentru internate, camine si cantine	71	33.02E.14	148.928
II. VENITURI DIN CAPITAL	72	39.00.01	350.072
Incasari din rambursarea imprumuturilor acordate	73	40.02E	350.072
Sume utilizate din excedentul anului precedent pentru efectuarea de cheltuieli	74	40.02E.15	350.072

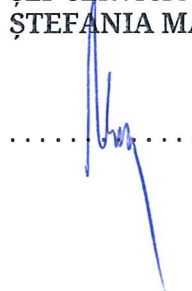
Denumirea indicatorului bugetar	Cod rand	Indicator bugetar	Total (T1+T2+T3+T4)
Sume utilizate de administratiile locale din excedentul anului precedent pentru sectiunea de functionare	75	40.02E.15.01	350.072
TOTAL CHELTUIELI	76		500.000
CHELTUIELI CURENTE	77	01	500.000
TITLUL II BUNURI SI SERVICII	78	20	500.000
Bunuri si servicii	79	20.01	370.000
Furnituri de birou	80	20.01.01	5.000
Materiale pentru curatenie	81	20.01.02	15.000
Incalzit, iluminat si forta motrica	82	20.01.03	200.000
Apa, canal si salubritate	83	20.01.04	50.000
Piese de schimb	84	20.01.06	10.000
Posta, telecomunicatii, radio, tv, internet	85	20.01.08	12.000
Materiale si prestari de servicii cu caracter functional	86	20.01.09	8.000
Alte bunuri si servicii pentru intretinere si functionare	87	20.01.30	70.000
Reparatii curente	88	20.02	30.000
Bunuri de natura obiectelor de inventar	89	20.05	55.000
Alte obiecte de inventar	90	20.05.30	55.000
Deplasari, detasari, transferari	91	20.06	5.000
Deplasari interne, detasari, transferari	92	20.06.01	5.000
Carti, publicatii si materiale documentare	93	20.11	2.000
Pregatire profesionala	94	20.13	5.000
Alte cheltuieli	95	20.30	33.000
Reclama si publicitate	96	20.30.01	13.000
alte cheltuieli cu bunuri si servicii	97	20.30.30	20.000
Partea a III-a CHELTUIELI SOCIAL-CULTURALE	98	64.02E	500.000
Invatamant	99	65.02E	500.000
CHELTUIELI CURENTE	100	01	500.000
TITLUL II BUNURI SI SERVICII	101	20	500.000
Bunuri si servicii	102	20.01	370.000
Furnituri de birou	103	20.01.01	5.000
Materiale pentru curatenie	104	20.01.02	15.000
Incalzit, iluminat si forta motrica	105	20.01.03	200.000
Apa, canal si salubritate	106	20.01.04	50.000
Piese de schimb	107	20.01.06	10.000
Posta, telecomunicatii, radio, tv, internet	108	20.01.08	12.000
Materiale si prestari de servicii cu caracter functional	109	20.01.09	8.000
Alte bunuri si servicii pentru intretinere si functionare	110	20.01.30	70.000
Reparatii curente	111	20.02	30.000
Bunuri de natura obiectelor de inventar	112	20.05	55.000
Alte obiecte de inventar	113	20.05.30	55.000
Deplasari, detasari, transferari	114	20.06	5.000
Deplasari interne, detasari, transferari	115	20.06.01	5.000
Carti, publicatii si materiale documentare	116	20.11	2.000
Pregatire profesionala	117	20.13	5.000

Denumirea indicatorului bugetar	Cod rand	Indicator bugetar	Total (T1+T2+T3+T4)
Alte cheltuieli	118	20.30	33.000
Reclama si publicitate	119	20.30.01	13.000
alte cheltuieli cu bunuri si servicii	120	20.30.30	20.000
Invatamant secundar	121	65.02E.04	250.000
Invatamant secundar superior	122	65.02E.04.02	250.000
Servicii auxiliare pentru educatie	123	65.02E.11	250.000
Internate si cantine pentru elevi	124	65.02E.11.03	250.000
Partea a VII-a REZERVE, EXCEDENT/DEFICIT	125	96.02E	0
REZERVE	126	97.02E	0
EXCEDENT	127	98.02E	0
DEFICIT	128	99.02E	0
SECTIUNEA DEZVOLTARE			

DIRECTOR EXECUTIV
OLIMPIA MOIGRĂDAN



ŞEF SERVICIU
ŞTEFANIA MĂDĂRAŞ



BUGETUL DE VENITURI PROPRII SI SUBVENȚII PE ANUL 2024 - BUGET INDIVIDUAL

Sursa de finantare: 02E

(lei)

Denumirea indicatorului bugetar	Cod rand	Indicator bugetar	Total (T1+T2+T3+T4)
SECȚIUNEA TOTAL			
TOTAL VENITURI	1	00.01	94.000
I. VENITURI CURENTE	2	00.02	47.652
C. VENITURI NEFISCALE	3	16.00.03	47.652
C2. VANZARI DE BUNURI SI SERVICII	4	31.00.01	47.652
Venituri din prestari de servicii si alte activitati	5	33.02E	47.652
Taxe si alte venituri in invatamant	6	33.02E.05	1.000
Contributia elevilor si studentilor pentru internate, camine si cantine	7	33.02E.14	46.652
II. VENITURI DIN CAPITAL	8	39.00.01	29.348
Incasari din rambursarea imprumuturilor acordate	9	40.02E	29.348
Sume utilizate din excedentul anului precedent pentru efectuarea de cheltuieli	10	40.02E.15	29.348
Sume utilizate de administratiile locale din excedentul anului precedent pentru sectiunea de functionare	11	40.02E.15.01	29.348
SUBVENȚII DE LA ALTE NIVELE ALE ADMINISTRATIEI PUBLICE	12	42.00.02	17.000
Subvenții de la alte administratii	13	43.02E	17.000
Subvenții pentru institutii publice	14	43.02E.09	17.000
TOTAL CHELTUIELI	15		94.000
CHELTUIELI CURENTE	16	01	94.000
TITLUL II BUNURI SI SERVICII	17	20	94.000
Bunuri si servicii	18	20.01	94.000
Incalzit, iluminat si forta motrica	19	20.01.03	51.000
Apa, canal si salubritate	20	20.01.04	14.000
Alte bunuri si servicii pentru intretinere si functionare	21	20.01.30	29.000
Partea a III-a CHELTUIELI SOCIAL-CULTURALE	22	64.02E	94.000
Invatamant	23	65.02E	94.000
CHELTUIELI CURENTE	24	01	94.000
TITLUL II BUNURI SI SERVICII	25	20	94.000
Bunuri si servicii	26	20.01	94.000
Incalzit, iluminat si forta motrica	27	20.01.03	51.000
Apa, canal si salubritate	28	20.01.04	14.000
Alte bunuri si servicii pentru intretinere si functionare	29	20.01.30	29.000
Invatamant secundar	30	65.02E.04	29.000
Invatamant secundar superior	31	65.02E.04.02	29.000
Servicii auxiliare pentru educatie	32	65.02E.11	65.000

Denumirea indicatorului bugetar	Cod rand	Indicator bugetar	Total (T1+T2+T3+T4)
Internate si cantine pentru elevi	33	65.02E.11.03	65.000
Partea a VII-a REZERVE, EXCEDENT/DEFICIT	34	96.02E	0
REZERVE	35	97.02E	0
EXCEDENT	36	98.02E	0
DEFICIT	37	99.02E	0
SECTIUNEA FUNCTIONARE			
TOTAL VENITURI	38	00.01	94.000
I. VENITURI CURENTE	39	00.02	47.652
C. VENITURI NEFISCALE	40	16.00.03	47.652
C2. VANZARI DE BUNURI SI SERVICII	41	31.00.01	47.652
Venituri din prestari de servicii si alte activitati	42	33.02E	47.652
Taxe si alte venituri in invatamant	43	33.02E.05	1.000
Contributia elevilor si studentilor pentru internate, camine si cantine	44	33.02E.14	46.652
II. VENITURI DIN CAPITAL	45	39.00.01	29.348
Incasari din rambursarea imprumuturilor acordate	46	40.02E	29.348
Sume utilizate din excedentul anului precedent pentru efectuarea de cheltuieli	47	40.02E.15	29.348
Sume utilizate de administratiile locale din excedentul anului precedent pentru sectiunea de functionare	48	40.02E.15.01	29.348
SUBVENTII DE LA ALTE NIVELE ALE ADMINISTRATIEI PUBLICE	49	42.00.02	17.000
Subventii de la alte administratii	50	43.02E	17.000
Subventii pentru institutii publice	51	43.02E.09	17.000
TOTAL CHELTUIELI	52		94.000
CHELTUIELI CURENTE	53	01	94.000
TITLUL II BUNURI SI SERVICII	54	20	94.000
Bunuri si servicii	55	20.01	94.000
Incalzit, iluminat si forta motrica	56	20.01.03	51.000
Apa, canal si salubritate	57	20.01.04	14.000
Alte bunuri si servicii pentru intretinere si functionare	58	20.01.30	29.000
Partea a III-a CHELTUIELI SOCIAL-CULTURALE	59	64.02E	94.000
Invatamant	60	65.02E	94.000
CHELTUIELI CURENTE	61	01	94.000
TITLUL II BUNURI SI SERVICII	62	20	94.000
Bunuri si servicii	63	20.01	94.000
Incalzit, iluminat si forta motrica	64	20.01.03	51.000
Apa, canal si salubritate	65	20.01.04	14.000
Alte bunuri si servicii pentru intretinere si functionare	66	20.01.30	29.000
Invatamant secundar	67	65.02E.04	29.000
Invatamant secundar superior	68	65.02E.04.02	29.000
Servicii auxiliare pentru educatie	69	65.02E.11	65.000
Internate si cantine pentru elevi	70	65.02E.11.03	65.000

Denumirea indicatorului bugetar	Cod rand	Indicator bugetar	Total (T1+T2+T3+T4)
Partea a VII-a REZERVE, EXCEDENT/DEFICIT	71	96.02E	0
REZERVE	72	97.02E	0
EXCEDENT	73	98.02E	0
DEFICIT	74	99.02E	0
SECȚIUNEA DEZVOLTARE			

DIRECTOR EXECUTIV
OLIMPIA MOIGRĂDAN



.....

ȘEF SERVICIU
ȘTEFANIA MĂDĂRAȘ



.....