

CONSILIUL LOCAL AL MUNICIPIULUI  
CLUJ-NAPOCA

**HOTĂRÂRE**  
**privind aprobarea situațiilor financiare ale municipiului Cluj-Napoca**  
**pe anul 2011**

Consiliul local al municipiului Cluj-Napoca întrunit în ședință extraordinară,  
Examinând proiectul de hotărâre privind aprobarea situațiilor financiare ale municipiului Cluj-Napoca pe anul 2011 - proiect din inițiativa primarului;  
Analizând Referatul nr. 150734 din 15.05.2012 al Direcției economice, prin care se propune aprobarea situațiilor financiare ale municipiului Cluj-Napoca pe anul 2011;  
Având în vedere avizul comisiei de specialitate;  
Reținând prevederile Legii nr. 273/2006 privind finanțele publice locale cu modificările și completările ulterioare;  
Potrivit dispozițiilor art. 36 al. 4 lit. a, 39 al. 2 și 45 din Legea nr. 215/2001 a administrației publice locale, republicată, cu modificările și completările ulterioare,

**HOTĂRĂȘTE:**

Art.1. Se aprobă situațiile financiare ale municipiului Cluj-Napoca pe anul 2011, conform anexelor nr. 1-16, care fac parte integrantă din prezenta hotărâre.

Art.2. Cu îndeplinirea prevederilor hotărârii se încredințează Direcția economică.

Președinte de ședință,  
Ec. Florin-Valentin Gliga

Nr. 221 din 24 mai 2012  
(Hotărârea a fost adoptată  
cu 20 voturi)

Contrasemnează:  
Secretarul municipiului,  
Jr. Aurora Tărmure



## CONTUL DE EXECUTIE AL BUGETULUI LOCAL PE ANUL 2011 - VENITURI

Denumirea indicatorilor	Cod indicator	Prevederi bugetare aprobate la finele perioadei de raportare	Prevederi bugetare trimestriale cumulate	Drepturi constatate		Incasari realizate	Singeri pe alte cai decat incasari	Drepturi constatate de incasat
				Total, din care:	din anii precedenti			
					din anul curent			
TOTAL SECTIUNILE FUNCTIONARE+DEZVOLTARE		843.778.000	707.445.000	813.134.490	115.548.314	642.736.006	2.549.975	167.848.509
TOTAL VENITURI		843.778.000	707.445.000	813.134.490	115.548.314	642.736.006	2.549.975	167.848.509
VENITURI PROPRII		520.634.424	499.451.960	628.315.370	115.125.096	468.598.085	2.549.229	167.168.056
I. VENITURI CURENTE		632.056.424	615.026.702	734.712.614	115.493.108	570.895.302	2.549.975	161.267.337
A. VENITURI FISCALE		595.137.817	576.961.915	565.521.354	26.324.519	531.435.681	1.747.003	32.338.670
A1. IMPOZIT PE VENIT, PROFIT SI CASTIGURI DIN CAPITAL		381.829.790	352.517.715	305.932.715	0	305.932.715	0	0
A12. IMPOZIT PE VENIT, PROFIT, SI CASTIGURI DIN CAPITAL		381.829.790	352.517.715	305.932.715	0	305.932.715	0	0
Impozit pe venit	03.02	3.659.841	8.721.387	8.752.089	0	8.752.089	0	0
Impozitul pe veniturile din transferul proprietatilor imobiliare din	03.02.18	3.659.841	8.721.387	8.752.089	0	8.752.089	0	0
Cote si sume defalcate din impozitul pe venit	04.02	378.169.949	343.796.328	297.180.626	0	297.180.626	0	0
Cote defalcate din impozitul pe venit	04.02.01	377.378.949	342.771.328	296.271.023	0	296.271.023	0	0
Sume alocate de la consiliul judetean pentru echilibrarea bugetelor	04.02.04	791.000	1.025.000	909.603	0	909.603	0	0
A3. IMPOZITE SI TAXE PE PROPRIETATE		72.176.896	74.003.193	97.137.519	16.178.003	75.846.267	1.009.608	20.281.644
Impozite si taxe pe proprietate	07.02	72.176.896	74.003.193	97.137.519	16.178.003	75.846.267	1.009.608	20.281.644
Impozit pe cladiri	07.02.01	58.158.649	59.310.000	79.686.991	13.704.872	60.602.788	833.660	18.250.543
Impozit pe cladiri - PF	07.02.01.01	17.852.778	19.004.129	23.955.036	3.222.269	19.790.364	464.526	3.700.146
Impozit pe cladiri - PJ	07.02.01.02	40.305.871	40.305.871	55.731.955	10.482.603	40.812.424	369.134	14.550.397
Impozit pe terenuri	07.02.02	6.397.840	6.940.000	9.351.777	2.472.911	6.878.866	175.948	2.030.871
Impozit pe terenuri - PF	07.02.02.01	3.661.603	3.333.763	4.552.768	1.088.825	3.463.943	116.384	1.102.631
Impozit pe terenuri - PJ	07.02.02.02	2.398.486	3.268.486	4.269.457	1.235.655	3.033.802	45.693	790.616
Impozit pe terenurile extravilane	07.02.02.03	337.751	337.751	529.552	148.431	381.121	13.871	137.624
Taxe judiciare de timbru, taxe de timbru pentru activitatea notariale	07.02.03	7.620.407	7.753.193	8.098.521	0	8.098.521	0	0
Alte impozite si taxe pe proprietate	07.02.50	0	0	230	220	10	0	230
A4. IMPOZITE SI TAXE PE BUNURI SI SERVICII		140.269.890	149.579.766	161.629.565	10.146.516	148.835.144	737.395	12.057.026



Denumirea indicatorilor	Cod indicator	Prevederi bugetare aprobate la finele perioadei de raportare	Prevederi bugetare trimestriale cumulate	Drepturi constatate			Incasari realizate	Stingeri pe alte cai decat incasari	Drepturi constatate de incasat
				Total, din care:	din anii precedenti	din anul curent			
Sume defalcate din TVA	11 02	112.422.000	119.577.000	117.638.836	0	117.638.836	117.638.836	0	0
Sume defalcate din TVA pt finantarea cheltuielilor descentralizate la	11.02.02	112.214.000	119.007.000	117.088.836	0	117.088.836	117.088.836	0	0
Sume defalcate din TVA pt echilibrarea bugetelor locale	11.02.06	208.000	570.000	550.000	0	550.000	550.000	0	0
Alte impozite si taxe generale pe bunuri si servicii	12.02	1.999.957	1.999.957	2.404.658	327.245	2.077.413	1.941.527	7.658	455.473
Taxe hoteliere	12.02.07	1.999.957	1.999.957	2.404.658	327.245	2.077.413	1.941.527	7.658	455.473
Taxe pe servicii specifice	15.02	677.910	692.600	967.219	168.793	798.426	725.746	23.494	217.979
Impozit pe spectacole	15.02.01	315.743	298.527	364.891	24.061	340.830	298.527	4.638	61.726
Alte taxe pe servicii specifice	15.02.50	362.167	394.073	602.328	144.732	457.596	427.219	18.856	156.253
Taxe pe utilizarea bunurilor, autorizarea utilizarii bunurilor sau pe	16.02	25.170.023	27.310.209	40.618.852	9.650.478	30.968.374	28.529.035	706.243	11.383.574
Taxa asupra mijloacelor de transport	16.02.02	20.642.140	21.888.770	35.022.697	9.600.145	25.422.552	22.967.656	704.929	11.350.112
Taxa asupra mijloacelor de transport - PF	16.02.02.01	10.851.392	11.816.919	19.211.674	5.666.645	13.545.029	11.816.918	317.004	7.077.752
Taxa asupra mijloacelor de transport - PJ	16.02.02.02	9.790.748	10.071.851	15.811.023	3.933.500	11.877.523	11.150.738	387.925	4.272.360
Taxe si tarife pentru eliberarea de licente si autorizatii de functionare	16.02.03	4.522.637	5.416.112	5.687.983	48.758	5.539.225	5.555.806	783	31.394
Alte taxe pe utilizarea bunurilor, autorizarea utilizarii bunurilor sau pe	16.02.50	5.246	5.327	8.172	1.575	6.597	5.573	531	2.068
A6 ALTE IMPOZITE SI TAXE FISCALE		861.241	861.241	821.555	0	821.555	821.555	0	0
Alte impozite si taxe fiscale	18.02	861.241	861.241	821.555	0	821.555	821.555	0	0
Alte impozite si taxe	18.02.50	861.241	861.241	821.555	0	821.555	821.555	0	0
C. VENITURI NEFISCALE		36.918.607	38.064.787	169.191.260	89.168.589	80.022.671	39.459.621	802.972	128.928.667
C1. VENITURI DIN PROPRIETATE		15.361.838	15.793.783	109.248.953	55.381.916	53.867.037	16.406.307	752.301	92.090.345
Venituri din proprietate	30.02	15.361.838	15.793.783	109.248.953	55.381.916	53.867.037	16.406.307	752.301	92.090.345
Varsaminte din profitul net al regiilor autonome	30.02.01	0	215.216	215.215	0	215.215	215.215	0	0
Venituri din concesiuni si inchirieri	30.02.05	15.361.838	15.578.567	109.033.695	55.381.916	53.651.779	16.191.049	752.301	92.090.345
Venituri din dividende	30.02.08	0	0	43	0	43	43	0	0
Venituri din dividende de la alti platitori	30.02.08.02	0	0	43	0	43	43	0	0
C2. VANZARI DE BUNURI SI SERVICII		21.556.769	22.271.004	59.942.307	33.786.673	26.155.634	23.053.314	50.671	36.838.322
Venituri din prestari de servicii si alte activitati	33.02	6.969.000	5.969.000	5.651.266	30.043	5.621.223	5.604.300	0	46.966
Venituri din prestari de servicii	33.02.08	6.253.606	5.130.541	4.797.094	0	4.797.094	4.797.094	0	0
Contributia parintilor sau sustinatorilor legali pentru intretinerea	33.02.10	610.767	681.906	681.906	0	681.906	681.906	0	0
Contributia persoanelor beneficiare ale cantinelor de ajutor social	33.02.12	88.343	88.343	71.569	0	71.569	71.569	0	0
Venituri din recuperarea cheltuielilor de judecata, imputatii si	33.02.28	11.284	27.210	74.176	30.043	44.133	27.210	0	46.966
Alte venituri din prestari de servicii si alte activitati	33.02.50	5.000	41.000	26.521	0	26.521	26.521	0	0
Venituri din taxe administrative, eliberari de permise	34.02	2.171.485	2.171.485	2.041.380	0	2.041.380	2.041.380	0	0
Taxe extrajudiciare de timbru	34.02.02	2.171.456	2.171.456	2.041.365	0	2.041.365	2.041.365	0	0

Denumirea indicatorilor	Cod indicator	Prevederi bugetare aprobate la finele perioadei de raportare	Prevederi bugetare trimestriale cumulate	Drepturi constatate			Incasari realizate	Stingeri pe alte cai decat incasari	Drepturi constatate de incasat
				Total, din care:	din anii precedenti	din anul curent			
Alte venituri din taxe administrative, eliberari de permise	34 02 50	29	29	15	0	15	0	0	0
Amenzi, penalitati si confiscari	35 02	8.952.284	9.581.434	43.748.298	31.882.325	11.865.973	9.249.886	49.925	34.448.487
Venituri din amenzi si alte sanctiuni aplicate conform dispozitiilor	35 02 01	8.941.630	9.485.144	43.628.023	31.882.325	11.745.698	9.153.368	49.925	34.424.730
Penalitati pentru nedepunerea sau depunerea cu intarziere a	35 02 02	550	1.550	1.142	0	1.142	1.142	0	0
Incasari din valorificarea bunurilor confiscate, abandonate si alte	35 02 03	0	0	636	0	636	636	0	0
Alte amenzi, penalitati si confiscari	35 02 50	10.104	94.740	118.497	0	118.497	94.740	0	23.757
Diverse venituri	36 02	3.464.000	4.093.151	7.431.517	1.451.087	5.980.430	5.769.101	0	1.662.416
Venituri din aplicarea prescriptiei extinctive	36 02 01	2.542	1.451	1.451	0	1.451	1.451	0	0
Taxe speciale	36 02 06	1.071.962	855.264	855.264	0	855.264	855.264	0	0
Alte venituri	36 02 50	2.389.496	3.236.436	6.574.802	1.451.087	5.123.715	4.912.386	0	1.662.416
Transferuri voluntare, altele decat subventiile	37 02	0	455.934	1.069.846	423.218	646.628	388.647	746	680.453
Donatii si sponsorizari	37 02 01	0	455.934	1.069.846	423.218	646.628	388.647	746	680.453
Varsaminte din sectiunea de functionare pentru finantarea sectiunii	37 02 03	-119.063.319	-101.790.327	-77.610.000	0	-77.610.000	-77.610.000	0	0
Varsaminte din sectiunea de functionare	37 02 04	119.063.319	101.790.327	77.610.000	0	77.610.000	77.610.000	0	0
II. VENITURI DIN CAPITAL		1.000.000	4.458.192	12.311.438	55.206	12.256.232	5.730.266	0	6.581.172
Venituri din valorificarea unor bunuri	39 02	1.000.000	4.458.192	12.311.438	55.206	12.256.232	5.730.266	0	6.581.172
Venituri din valorificarea unor bunuri ale institutiilor publice	39 02 01	78	78	35.112	0	35.112	35.112	0	0
Venituri din vanzarea locuintelor construite din fondurile statului	39 02 03	3.812	3.812	65.210	55.206	10.004	34.339	0	30.871
Venituri din vanzarea unor bunuri aparținând domeniului privat	39 02 07	70.110	3.594.666	4.801.199	0	4.801.199	4.801.199	0	0
Depozite speciale pentru constructii de constructii	39 02 10	926.000	859.616	7.409.917	0	7.409.917	859.616	0	6.550.301
IV. SUBVENTII		210.721.576	87.960.106	66.110.438	0	66.110.438	66.110.438	0	0
SUBVENTII DE LA ALTE NIVELE ALE ADMINISTRATIEI PUBLICE		210.721.576	87.960.106	66.110.438	0	66.110.438	66.110.438	0	0
Subventii de la bugetul de stat	42 02	41.657.228	29.245.758	33.165.559	0	33.165.559	33.165.559	0	0
A. De capital		13.103.708	9.406.708	13.382.921	0	13.382.921	13.382.921	0	0
Retehnologizarea centralelor termice si electrice de termoficare	42 02 01	1.000.000	800.000	730.000	0	730.000	730.000	0	0
Subventii pentru reabilitarea termica a cladirilor de locuit	42 02 12	8.586.708	4.486.708	4.073.474	0	4.073.474	4.073.474	0	0
Subventii pentru finantarea programelor multianuale prioritare de	42 02 13	3.517.000	0	0	0	0	0	0	0
Subventii din veniturile proprii ale Ministerului Sanatatii catre	42 02 18	0	120.000	0	0	0	0	0	0
Subventii din venituri proprii ale Ministerului Sanatatii catre bugetele	42 02 18 03	0	120.000	0	0	0	0	0	0
Subventii de la bugetul de stat catre bugetele locale necesare	42 02 20	0	4.000.000	8.579.447	0	8.579.447	8.579.447	0	0
B. Curente		28.553.520	19.839.050	19.782.638	0	19.782.638	19.782.638	0	0
Subventii pentru compensarea cresterilor neprevizionate ale	42 02 32	28.457.000	15.623.000	15.623.000	0	15.623.000	15.623.000	0	0
Sprajin financiar pentru constituirea familiei	42 02 33	0	19.530	17.834	0	17.834	17.834	0	0

Denumirea indicatorilor	Cod indicator	Prevederi bugetare aprobate la finele perioadei de raportare	Prevederi bugetare trimestriale cumulate	Drepturi constatate		Incasari realizate	Singeri pe alte cai decat incasari	Drepturi constatate de incasat
				Total, din care:	din anii precedenti			
Ajutor pentru incalzirea locuintei cu lemne, carbuni si combustibili	42.02.34	76.520	76.520	26.970	0	26.970	0	0
Subventii de la bugetul de stat pentru finantarea sanatatii	42.02.41	20.000	20.000	14.834	0	14.834	0	0
Subventii de la bugetul de stat catre bugetele locale catre achitarea	42.02.46	0	4.100.000	4.100.000	0	4.100.000	0	0
Sume FEN postaderare in contul platilor efectuate	45.02	169.064.348	58.714.348	32.944.879	0	32.944.879	0	0
Fondul European de Dezvoltare regionala	45.02.01	160.357.249	56.007.249	32.551.307	0	32.551.307	0	0
Sume primite in contul platilor efectuate in anul curent	45.02.01.01	107.585.229	23.235.229	6.319.406	0	6.319.406	0	0
Sume primite in contul platilor efectuate in anii anteriori	45.02.01.02	2.772.020	2.772.020	1.504.308	0	1.504.308	0	0
Prefinantari	45.02.01.03	50.000.000	30.000.000	24.727.593	0	24.727.593	0	0
Fondul Social European	45.02.02	8.707.099	2.707.099	393.572	0	393.572	0	0
Sume primite in contul platilor efectuate in anul curent	45.02.02.01	0	907.099	7.897	0	7.897	0	0
Sume primite in contul platilor efectuate in anii anteriori	45.02.02.02	6.907.099	0	0	0	0	0	0
Prefinantari	45.02.02.03	1.800.000	1.800.000	385.675	0	385.675	0	0
SECTIUNEA DE FUNCTIONARE		541.546.625	533.075.425	676.885.252	115.493.108	513.067.940	2.549.975	161.267.337
TOTAL VENITURI		541.546.625	533.075.425	676.885.252	115.493.108	513.067.940	2.549.975	161.267.337
VENITURI PROPRII		519.634.424	494.993.768	616.003.932	115.069.890	452.867.819	2.549.229	160.586.884
I. VENITURI CURENTE		512.993.105	513.236.375	657.102.614	115.493.108	493.285.302	2.549.975	161.267.337
A. VENITURI FISCALE		595.137.817	576.961.915	565.521.354	26.324.519	531.435.681	1.747.003	32.338.670
A1. IMPOZIT PE VENIT, PROFIT SI CASTIGURI DIN CAPITAL		381.829.790	352.517.715	305.932.715	0	305.932.715	0	0
A12. IMPOZIT PE VENIT, PROFIT, SI CASTIGURI DIN CAPITAL		381.829.790	352.517.715	305.932.715	0	305.932.715	0	0
Impozit pe venit	03.02	3.659.841	8.721.387	8.752.089	0	8.752.089	0	0
Impozitul pe veniturile din transferul proprietatilor imobiliare din	03.02.18	3.659.841	8.721.387	8.752.089	0	8.752.089	0	0
Cote si sume defalcate din impozitul pe venit	04.02	378.169.949	343.796.328	297.180.626	0	297.180.626	0	0
Cote defalcate din impozitul pe venit	04.02.01	377.378.949	342.771.328	296.271.023	0	296.271.023	0	0
Sume alocate de la consiliul judetean pentru echilibrarea bugetelor	04.02.04	791.000	1.025.000	909.603	0	909.603	0	0
A3. IMPOZITE SI TAXE PE PROPRIETATE		72.176.896	74.003.193	97.137.519	16.178.003	75.846.267	1.009.608	20.281.644
Impozite si taxe pe proprietate	07.02	72.176.896	74.003.193	97.137.519	16.178.003	75.846.267	1.009.608	20.281.644
Impozit pe cladiri	07.02.01	58.158.649	59.310.000	79.686.991	13.704.872	60.602.788	833.660	18.250.543
Impozit pe cladiri - PF	07.02.01.01	17.852.778	19.004.129	23.955.036	3.222.269	19.790.364	484.526	3.700.146
Impozit pe cladiri - PJ	07.02.01.02	40.305.871	40.305.871	55.731.955	10.482.603	40.812.424	369.134	14.550.397
Impozit pe terenuri	07.02.02	6.397.840	6.940.000	9.351.777	2.472.911	7.144.958	175.948	2.030.871
Impozit pe terenuri - PF	07.02.02.01	3.661.603	3.333.763	4.552.768	1.088.825	3.333.753	116.384	1.102.631
Impozit pe terenuri - PJ	07.02.02.02	2.398.486	3.268.486	4.269.457	1.235.655	3.433.148	45.693	790.616
Impozit pe terenurile extravilane	07.02.02.03	337.751	337.751	529.552	148.431	378.057	13.871	137.624

Denumirea indicatorilor	Cod indicator	Prevederi bugetare aprobate la finele perioadei de raportare	Prevederi bugetare trimestriale cumulate	Drepturi constatate		Incasari realizate	Singeri pe alte cai decat incasari	Drepturi constatate de incasat
				Total, din care:	din anii precedenti			
Taxe judiciare de timbru, taxe de timbru pentru activitatea notariala	07 02 03	7.620.407	7.753.193	0	8.098.521	8.098.521	0	0
Alte impozite si taxe de proprietate	07 02 50	0	0	230	10	0	0	230
A4. IMPOZITE SI TAXE PE BUNURI SI SERVICII		140.269.890	149.579.766	10.146.516	151.483.049	148.835.144	737.395	12.057.026
Sume defalcate din TVA	11 02	112.422.000	119.577.000	0	117.638.836	117.638.836	0	0
Sume defalcate din TVA pt finantarea cheltuielilor descentralizate la	11 02 02	112.214.000	119.007.000	0	117.088.836	117.088.836	0	0
Sume defalcate din TVA pt echilibrarea bugetelor locale	11 02 06	208.000	570.000	0	550.000	550.000	0	0
Alte impozite si taxe generale pe bunuri si servicii	12 02	1.999.957	1.999.957	327.245	2.077.413	1.941.527	7.658	455.473
Taxe hoteliere	12 02 07	1.999.957	1.999.957	327.245	2.077.413	1.941.527	7.658	455.473
Taxe pe servicii specifice	15 02	677.910	692.600	168.793	798.426	725.746	23.494	217.979
Impoziti pe spectacole	15 02 01	315.743	298.527	24.061	340.830	298.527	4.638	61.726
Alte taxe pe servicii specifice	15 02 50	362.167	394.073	144.732	457.596	427.219	18.856	156.253
Taxe pe utilizarea bunurilor, autorizarea utilizarii bunurilor sau pe	16 02	25.170.023	27.310.209	9.650.478	30.968.374	28.529.035	706.243	11.383.574
Taxa asupra mijloacelor de transport	16 02 02	20.642.140	21.888.770	9.600.145	25.422.552	22.967.656	704.929	11.350.112
Taxa asupra mijloacelor de transport - PF	16 02 02 01	10.851.392	11.816.919	5.666.645	13.545.029	11.816.918	317.004	7.077.752
Taxa asupra mijloacelor de transport - PJ	16 02 02 02	9.790.748	10.071.851	3.933.500	11.877.523	11.150.738	387.925	4.272.360
Taxe si tarife pentru eliberarea de licente si autorizatii de functionare	16 02 03	4.522.637	5.416.112	48.758	5.539.225	5.555.806	783	31.394
Alte taxe pe utilizarea bunurilor, autorizarea utilizarii bunurilor sau pe	16 02 50	5.246	5.327	1.575	6.597	5.573	531	2.068
A6. ALTE IMPOZITE SI TAXE FISCALE		861.241	861.241	0	821.555	821.555	0	0
Alte impozite si taxe fiscale	18 02	861.241	861.241	0	821.555	821.555	0	0
Alte impozite si taxe	18 02 50	861.241	861.241	0	821.555	821.555	0	0
C. VENITURI NEFISCALE		-82.144.712	-63.725.540	89.168.589	2.412.671	-38.150.379	802.972	128.928.667
C1. VENITURI DIN PROPRIETATE		15.361.838	15.793.783	55.381.916	53.867.037	16.406.307	752.301	92.090.345
Venituri din proprietate	30 02	15.361.838	15.793.783	55.381.916	53.867.037	16.406.307	752.301	92.090.345
Varsaminte din profitul net al regiilor autonome	30 02 01	0	215.216	0	215.215	215.215	0	0
Venituri din concesiuni si inchirieri	30 02 05	15.361.838	15.578.567	55.381.916	53.651.779	16.191.049	752.301	92.090.345
Venituri din dividende	30 02 08	0	0	43	43	43	0	0
Venituri din dividende de la alti platitori	30 02 08 02	0	0	43	43	43	0	0
C2. VANZARI DE BUNURI SI SERVICII		-97.506.550	-79.519.323	33.786.673	-51.454.366	-54.556.686	50.671	36.838.322
Venituri din prestari de servicii si alte activitati	33 02	6.969.000	5.969.000	30.043	5.621.223	5.604.300	0	46.966
Venituri din prestari de servicii	33 02 08	6.253.606	5.130.541	0	4.797.094	4.797.094	0	0
Contributia parintilor sau sustinatorilor legali pentru intretinerea	33 02 10	610.767	681.906	0	681.906	681.906	0	0
Contributia persoanelor beneficiare ale cantinelor de ajutor social	33 02 12	88.343	88.343	0	71.569	71.569	0	0
Venituri din recuperarea cheltuielilor de judecata, imputatii si	33 02 28	11.284	27.210	30.043	44.133	27.210	0	46.966

Denumirea indicatorilor	Cod indicator	Prevederi bugetare aprobate la finele perioadei de raportare	Prevederi bugetare trimestriale cumulate	Drepturi constatate		Incasari realizate	Stingeri pe alte cai decat incasari	Drepturi constatate de incasat
				Total, din care:	din anii precedenti			
Alte venituri din prestari de servicii si alte activitati	33.02.50	5.000	41.000	26.521	0	26.521	0	0
Venituri din taxe administrative, eliberari de permise	34.02	2.171.485	2.171.485	2.041.380	0	2.041.380	0	0
Taxe extrajudiciare de timbru	34.02.02	2.171.456	2.171.456	2.041.365	0	2.041.365	0	0
Alte venituri din taxe administrative, eliberari de permise	34.02.50	29	29	15	0	15	0	0
Amenzi, penalitati si confiscari	35.02	8.952.284	9.581.434	43.748.298	31.882.325	11.865.973	49.925	34.448.487
Venituri din amenzi si alte sanctiuni aplicate conform dispozitiilor	35.02.01	8.941.630	9.485.144	43.628.023	31.882.325	11.745.698	49.925	34.424.730
Penalitati pentru nedepunerea sau depunerea cu intarziere a	35.02.02	550	1.550	1.142	0	1.142	0	0
Incasari din valorificarea bunurilor confiscate, abandonate si alte	35.02.03	0	0	636	0	636	0	0
Alte amenzi, penalitati si confiscari	35.02.50	10.104	94.740	118.497	0	118.497	0	23.757
Diverse venituri	36.02	3.464.000	4.093.151	7.431.517	1.451.087	5.980.430	0	1.662.416
Venituri din aplicarea prescriptiei extinctive	36.02.01	2.542	1.451	1.451	0	1.451	0	0
Taxe speciale	36.02.06	1.071.962	855.264	855.264	0	855.264	0	0
Alte venituri	36.02.50	2.389.496	3.236.436	6.574.802	1.451.087	5.123.715	0	1.662.416
Transferuri voluntare, altele decat subventiile	37.02	-119.063.319	-101.334.393	-76.540.154	423.218	-76.963.372	746	680.453
Donatii si sponsorizari	37.02.01	0	455.934	1.069.846	423.218	646.628	746	680.453
Varsaminte din sectiunea de functionare pentru finantarea sectiunii	37.02.03	-119.063.319	-101.790.327	-77.610.000	0	-77.610.000	0	0
IV. SUBVENTII								
SUBVENTII DE LA ALTE NIVELE ALE ADMINISTRATIEI PUBLICE								
Subventii de la bugetul de stat	42.02							
B. Curente								
Subventii pentru compensarea cresterilor neprevizionate ale	42.02.32	28.553.520	19.839.050	19.782.638	0	19.782.638	0	0
Srijin financiar pentru constituirea familiei	42.02.33	0	19.530	17.834	0	17.834	0	0
Ajutor pentru incalzirea locuintei cu lemne, carbuni si combustibili	42.02.34	76.520	76.520	26.970	0	26.970	0	0
Subventii de la bugetul de stat pentru finantarea sanatatii	42.02.41	20.000	20.000	14.834	0	14.834	0	0
Subventii de la bugetul de stat catre bugetele locale catre achitarea	42.02.46	0	4.100.000	4.100.000	0	4.100.000	0	0
SECTIUNEA DE DEZVOLTARE								
TOTAL VENITURI		302.231.375	174.369.575	136.249.238	55.206	136.194.032	0	6.581.172
VENITURI PROPRII		302.231.375	174.369.575	136.249.238	55.206	136.194.032	0	6.581.172
I. VENITURI CURENTE		1.000.000	4.458.192	12.311.438	55.206	12.256.232	0	6.581.172
C. VENITURI NEFISCALE		119.063.319	101.790.327	77.610.000	0	77.610.000	0	0
C.2. VANZARI DE BUNURI SI SERVICII		119.063.319	101.790.327	77.610.000	0	77.610.000	0	0
Transferuri voluntare, altele decat subventiile	37.02	119.063.319	101.790.327	77.610.000	0	77.610.000	0	0
Varsaminte din sectiunea de functionare	37.02.04	119.063.319	101.790.327	77.610.000	0	77.610.000	0	0


Denumirea indicatorilor	Cod indicator	Prevederi bugetare aprobate la finele perioadei de raportare	Prevederi bugetare trimestriale cumulate	Drepturi constatate			Incasari realizate	Silingeri pe alte cai decat incasari	Drepturi constatate de incasat
				Total, din care:	din anii precedenti	din anul curent			
<b>II. VENITURI DIN CAPITAL</b>		1.000.000	4.458.192	12.311.438	55.206	12.256.232	5.730.266	0	6.581.172
Venituri din valorificarea unor bunuri	39.02	1.000.000	4.458.192	12.311.438	55.206	12.256.232	5.730.266	0	6.581.172
Venituri din valorificarea unor bunuri ale institutiilor publice	39.02.01	78	78	35.112	0	35.112	35.112	0	0
Venituri din vanzarea locuintelor construite din fondurile statului	39.02.03	3.812	3.812	65.210	55.206	10.004	34.339	0	30.871
Venituri din vanzarea unor bunuri aparținând domeniului privat	39.02.07	70.110	3.594.866	4.801.199	0	4.801.199	4.801.199	0	0
Depozite speciale pentru constructii de constructi	39.02.10	926.000	859.616	7.409.917	0	7.409.917	859.616	0	6.550.301
<b>IV. SUBVENTII</b>		182.168.056	68.121.056	46.327.800	0	46.327.800	46.327.800	0	0
<b>SUBVENTII DE LA ALTE NIVELE ALE ADMINISTRATIEI PUBLICE</b>		182.168.056	68.121.056	46.327.800	0	46.327.800	46.327.800	0	0
Subventii de la bugetul de stat	42.02	13.103.708	9.406.708	13.382.921	0	13.382.921	13.382.921	0	0
A. De capital		13.103.708	9.406.708	13.382.921	0	13.382.921	13.382.921	0	0
Retehnologizarea centralelor termice si electrice de termoficare	42.02.01	1.000.000	800.000	730.000	0	730.000	730.000	0	0
Subventii pentru reabilitarea termica a cladirilor de locuit	42.02.12	8.586.708	4.486.708	4.073.474	0	4.073.474	4.073.474	0	0
Subventii pentru finantarea programelor multianuale prioritare de	42.02.13	3.517.000	0	0	0	0	0	0	0
Subventii din veniturile proprii ale Ministerului Sanatatii catre	42.02.18	0	120.000	0	0	0	0	0	0
Subventii din veniturile proprii ale Ministerului Sanatatii catre bugetele	42.02.18.03	0	120.000	0	0	0	0	0	0
Subventii de la bugetul de stat catre bugetele locale necesare	42.02.20	0	4.000.000	8.579.447	0	8.579.447	8.579.447	0	0
Sume FEN postaderare in contul platilor efectuate	45.02	169.064.348	58.714.348	32.944.879	0	32.944.879	32.944.879	0	0
Fondul European de Dezvoltare regionala	45.02.01	160.357.249	56.007.249	32.551.307	0	32.551.307	32.551.307	0	0
Sume primite in contul platilor efectuate in anul curent	45.02.01.01	107.585.229	23.235.229	6.319.406	0	6.319.406	6.319.406	0	0
Sume primite in contul platilor efectuate in anii anteriori	45.02.01.02	2.772.020	2.772.020	1.504.308	0	1.504.308	1.504.308	0	0
Prefinantari	45.02.01.03	50.000.000	30.000.000	24.727.593	0	24.727.593	24.727.593	0	0
Fondul Social European	45.02.02	8.707.099	2.707.099	393.572	0	393.572	393.572	0	0
Sume primite in contul platilor efectuate in anul curent	45.02.02.01	0	907.099	7.897	0	7.897	7.897	0	0
Sume primite in contul platilor efectuate in anii anteriori	45.02.02.02	6.907.099	0	0	0	0	0	0	0
Prefinantari	45.02.02.03	1.800.000	1.800.000	385.675	0	385.675	385.675	0	0





## CONTUL DE EXECUTIE BUGETUL LOCAL PE ANUL 2011 - CHELTUIELI

Denumirea indicatorilor	Cod indicator	Credite de angajament	Credite bugetare		Angajamente bugetare	Angajamente legale	Plati efectuate	Angajamente legale de platit	Cheltuieli efective
			initiale	definitive					
TOTAL SECTIUNILE FUNCTIONARE + DEZVOLTARE		0	849.919.625	713.586.625	651.632.167	650.738.717	604.286.968	46.451.749	513.126.561
TOTAL CHELTUIELI		0	849.919.625	713.586.625	651.632.167	650.738.717	604.286.968	46.451.749	513.126.561
Partea I-a SERVICII PUBLICE GENERALE	50.02	0	83.364.425	73.077.425	62.261.319	62.261.319	56.227.914	6.033.405	88.872.488
Autoritati publice si actiuni externe	51.02	0	63.559.425	58.257.425	48.614.045	48.614.045	42.688.700	5.925.345	75.232.354
Autoritati executive si legislative	51.02.01	0	63.559.425	58.257.425	48.614.045	48.614.045	42.688.700	5.925.345	75.232.354
Autoritati executive	51.02.01.03	0	63.559.425	58.257.425	48.614.045	48.614.045	42.688.700	5.925.345	75.232.354
Alte servicii publice generale	54.02	0	3.100.000	2.000.000	1.618.102	1.618.102	1.510.042	108.060	1.610.987
Fond de rezervă bugetara la dispozitia autoritatilor locale	54.02.05	0	500.000	0	0	0	0	0	0
Servicii publice comunitare de evidenta a persoanelor	54.02.10	0	2.600.000	2.000.000	1.618.102	1.618.102	1.510.042	108.060	1.610.987
Tranzactii privind datoria publica si imprumuturi	55.02	0	16.700.000	12.800.000	12.018.505	12.018.505	12.018.505	0	12.018.480
Transferuri cu caracter general intre diferite nivele ale administratiei	56.02	0	5.000	20.000	10.667	10.667	10.667	0	10.667
Transferuri din bugetele locale catre bugetul fondului de asigurari	56.02.09	0	5.000	20.000	10.667	10.667	10.667	0	10.667
Partea a II-a APARARE, ORDINE PUBLICA SI SIGURANTA	59.02	0	14.376.000	7.876.000	6.224.532	6.224.532	5.717.329	507.203	5.637.820
Ordine publica si siguranta nationala	61.02	0	14.376.000	7.876.000	6.224.532	6.224.532	5.717.329	507.203	5.637.820
Ordine publica	61.02.03	0	13.976.000	7.476.000	6.190.188	6.190.188	5.684.683	505.505	5.604.519
Politie comunitara	61.02.03.04	0	13.976.000	7.476.000	6.190.188	6.190.188	5.684.683	505.505	5.604.519
Protectie civila si protectia contra incendiilor	61.02.05	0	400.000	400.000	34.344	34.344	32.646	1.698	33.301
Partea a III-a CHELTUIELI SOCIAL-CULTURALE	63.02	0	291.732.200	251.762.200	234.783.756	233.890.306	221.779.120	12.111.186	211.212.558
Invatamant	65.02	0	157.076.000	157.983.000	153.639.280	153.639.280	149.055.136	4.584.144	148.722.770
Invatamant prescolar si primar	65.02.03	0	60.537.729	55.895.221	54.730.885	54.730.885	53.140.565	1.590.320	52.686.043
Invatamant prescolar	65.02.03.01	0	33.892.109	31.101.376	30.324.150	30.324.150	28.986.815	1.337.335	28.333.006
Invatamant primar	65.02.03.02	0	26.645.620	24.793.845	24.406.735	24.406.735	24.153.750	252.985	24.353.037
Invatamant secundar	65.02.04	0	91.367.440	99.980.653	96.804.364	96.804.364	95.057.615	1.746.749	95.175.140
Invatamant secundar inferior	65.02.04.01	0	27.532.136	32.753.905	32.510.991	32.510.991	32.157.465	353.526	32.364.638
Invatamant secundar superior	65.02.04.02	0	60.598.847	63.814.968	60.958.916	60.958.916	59.674.104	1.284.812	59.550.922
Invatamant profesional	65.02.04.03	0	3.236.457	3.411.780	3.334.457	3.334.457	3.226.046	108.411	3.259.580



Denumirea indicatorilor	Cod indicator	Credite de angajament	Credite bugetare		Angajamente bugetare	Angajamente legale	Plati efectuate	Angajamente legale de plătut	Cheltuieli efective
			initiale	definitive					
Invatamant postliceal	65.02.05	0	839.831	776.126	775.994	775.994	775.174	820	778.494
Alte cheltuieli in domeniul invatamantului	65.02.50	0	4.331.000	1.331.000	1.328.037	1.328.037	81.782	1.246.255	83.093
Sanatate	66.02	0	15.197.000	12.157.000	11.103.275	11.103.275	11.014.794	88.481	11.081.483
Servicii medicale in unitati sanitare cu paturi	66.02.06	0	9.152.000	7.112.000	6.464.726	6.464.726	6.464.726	0	6.464.726
Spitale generale	66.02.06.01	0	9.152.000	7.112.000	6.464.726	6.464.726	6.464.726	0	6.464.726
Servicii de sanatate publica	66.02.08	0	6.045.000	5.045.000	4.638.549	4.638.549	4.550.068	88.481	4.616.757
Cultura, recreere si religie	67.02	0	57.127.000	31.545.000	27.149.869	27.149.869	23.878.447	3.271.422	11.438.176
Servicii culturale	67.02.03	0	681.000	491.000	232.326	232.326	174.382	57.944	174.382
Casa de cultura	67.02.03.06	0	681.000	491.000	232.326	232.326	174.382	57.944	174.382
Servicii recreative si sportive	67.02.05	0	19.000.000	18.000.000	17.628.725	17.628.725	14.698.473	2.930.252	10.192.998
Intretinere gradini publice, parcuri, zone verzi, baze sportive si de	67.02.05.03	0	19.000.000	18.000.000	17.628.725	17.628.725	14.698.473	2.930.252	10.192.998
Alte servicii in domeniile culturii, recreerii si religiei	67.02.50	0	37.446.000	13.054.000	9.288.818	9.288.818	9.005.592	283.226	1.070.796
Asiguran si asistenta sociala	68.02	0	62.332.200	50.077.200	42.891.332	41.997.882	37.830.743	4.167.139	39.970.129
Asistenta sociala in caz de boli si invaliditati	68.02.05	0	24.403.000	20.853.000	20.762.782	20.762.782	19.759.373	1.003.409	19.537.845
Asistenta sociala in caz de invaliditate	68.02.05.02	0	24.403.000	20.853.000	20.762.782	20.762.782	19.759.373	1.003.409	19.537.845
Asistenta sociala pentru familie si copii	68.02.06	0	1.000.000	1.000.000	934.763	934.763	928.315	6.448	928.315
Crese	68.02.11	0	12.824.000	10.324.000	10.324.000	10.324.000	8.377.759	1.946.241	10.968.468
Prevenirea excluderii sociale	68.02.15	0	9.080.000	6.800.000	6.079.500	5.186.050	5.007.926	178.124	4.682.435
Ajutor social	68.02.15.01	0	280.000	100.000	100.000	100.000	54.230	45.770	54.230
Cantine de ajutor social	68.02.15.02	0	8.800.000	6.700.000	5.979.500	5.086.050	4.953.696	132.354	4.628.205
Alte cheltuieli in domeniul asigurarilor si asistentei sociale	68.02.50	0	15.025.200	11.100.200	4.790.287	4.790.287	3.757.370	1.032.917	3.853.066
Partea a IV-a SERVICII SI DEZVOLTARE PUBLICA, LOCUINTE.	69.02	0	141.402.000	123.602.000	107.292.773	107.292.773	88.095.854	19.196.919	59.586.219
Locuinte, servicii si dezvoltare publica	70.02	0	103.137.000	88.689.000	74.148.196	74.148.196	55.487.236	18.660.960	29.108.854
Locuinte	70.02.03	0	10.493.000	4.775.000	3.228.356	3.228.356	2.220.236	1.008.120	2.725
Dezvoltarea sistemului de locuinte	70.02.03.01	0	10.493.000	4.775.000	3.228.356	3.228.356	2.220.236	1.008.120	2.725
Iluminat public si electrificari rurale	70.02.06	0	32.388.000	25.408.000	25.408.000	25.408.000	23.624.504	1.783.496	10.029.496
Alte servicii in domeniile locuintelor, serviciilor si dezvoltarii	70.02.50	0	60.256.000	58.506.000	45.511.840	45.511.840	29.642.496	15.869.344	19.076.633
Protectia mediului	74.02	0	38.265.000	34.913.000	33.144.577	33.144.577	32.608.618	535.959	30.477.365
Saubritate si gestiunea deseurilor	74.02.05	0	38.265.000	34.913.000	33.144.577	33.144.577	32.608.618	535.959	30.477.365
Saubritate	74.02.05.01	0	38.265.000	34.913.000	33.144.577	33.144.577	32.608.618	535.959	30.477.365
Partea a V-a ACTIUNI ECONOMICE	79.02	0	319.045.000	257.269.000	241.069.787	241.069.787	232.466.751	8.603.036	147.817.476
Combustibili si energie	81.02	0	60.900.000	65.475.000	64.686.439	64.686.439	64.549.429	137.010	64.561.293
Energie termica	81.02.06	0	60.900.000	65.475.000	64.686.439	64.686.439	64.549.429	137.010	64.561.293
Agricultura, silvicultura, piscicultura si vanatoare	83.02	0	100.000	100.000	50.112	50.112	50.112	0	45.608
Agricultura	83.02.03	0	100.000	100.000	50.112	50.112	50.112	0	45.608

Denumirea indicatorilor	Cod indicator	Credite de angajament	Credite bugetare		Angajamente bugetare	Angajamente legale	Plati efectuate	Angajamente legate de plati	Cheltuieli efective
			initiale	definitive					
Alte cheltuieli in domeniul agriculturii	83.02.03.30	0	100.000	100.000	50.112	50.112	50.112	0	45.608
Transporturi	84.02	0	258.045.000	191.694.000	176.333.236	176.333.236	167.867.210	8.466.026	83.210.575
Transport rutier	84.02.03	0	258.045.000	191.694.000	176.333.236	176.333.236	167.867.210	8.466.026	83.210.575
Transport in comun	84.02.03.02	0	29.700.000	32.730.000	30.504.606	30.504.606	30.284.606	220.000	29.700.000
Strazi	84.02.03.03	0	228.345.000	158.964.000	145.828.630	145.828.630	137.582.604	8.246.026	53.510.575
Partea a VII-a REZERVA. EXCEDENT/DEFICIT	96.02	0	6.141.625	6.141.625	0	0	38.449.038	0	0
Excedent	98.02	0	0	0	0	0	38.449.038	0	0
Deficit	99.02	0	6.141.625	6.141.625	0	0	0	0	0
SECTIUNEA DE FUNCTIONARE		0	541.546.625	533.075.425	509.343.368	508.449.918	487.070.984	21.378.934	449.300.560
TOTAL CHELTUIELI		0	541.546.625	533.075.425	509.343.368	508.449.918	487.070.984	21.378.934	449.300.560
Partea I-a SERVICIIL PUBLICE GENERALE	50.02	0	72.291.425	64.260.425	55.007.335	55.007.335	51.547.727	3.459.608	51.531.003
Autoritati publice si actiuni externe	51.02	0	52.486.425	49.440.425	41.360.061	41.360.061	38.008.513	3.351.548	37.890.869
Autoritati executive si legislative	51.02.01	0	52.486.425	49.440.425	41.360.061	41.360.061	38.008.513	3.351.548	37.890.869
Autoritati executive	51.02.01.03	0	52.486.425	49.440.425	41.360.061	41.360.061	38.008.513	3.351.548	37.890.869
Alte servicii publice generale	54.02	0	3.100.000	2.000.000	1.618.102	1.618.102	1.510.042	108.060	1.610.967
Fond de rezerva bugetara la dispozitia autoritatilor locale	54.02.05	0	500.000	0	0	0	0	0	0
Servicii publice comunitare de evidenta a persoanelor	54.02.10	0	2.600.000	2.000.000	1.618.102	1.618.102	1.510.042	108.060	1.610.967
Tranzactii privind datoria publica si imprumuturi	55.02	0	16.700.000	12.800.000	12.018.505	12.018.505	12.018.505	0	12.018.480
Transferuri cu caracter general intre diferite nivele ale administratiei	56.02	0	5.000	20.000	10.667	10.667	10.667	0	10.667
Transferuri din bugetele locale catre bugetul fondului de asigurari	56.02.09	0	5.000	20.000	10.667	10.667	10.667	0	10.667
Partea a II-a APARARE. ORDINE PUBLICA SI SIGURANTA	59.02	0	13.831.000	7.331.000	6.175.046	6.175.046	5.667.843	507.203	5.630.754
Ordine publica si siguranta nationala	61.02	0	13.831.000	7.331.000	6.175.046	6.175.046	5.667.843	507.203	5.630.754
Ordine publica	61.02.03	0	13.431.000	6.931.000	6.140.702	6.140.702	5.635.197	505.505	5.597.453
Politie comunitara	61.02.03.04	0	13.431.000	6.931.000	6.140.702	6.140.702	5.635.197	505.505	5.597.453
Protectie civila si protectia contra incendiilor	61.02.05	0	400.000	400.000	34.344	34.344	32.646	1.698	33.301
Partea a III-a CHELTUIELI SOCIAL-CULTURALE	63.02	0	225.228.200	223.743.000	215.636.100	214.742.650	205.659.395	9.063.255	199.875.974
Invatamant	65.02	0	143.656.000	153.329.000	149.511.261	149.511.261	147.283.491	2.227.770	146.783.834
Invatamant prescolar si primar	65.02.03	0	53.936.729	53.033.221	52.179.357	52.179.357	51.603.941	575.416	51.100.728
Invatamant prescolar	65.02.03.01	0	31.031.109	29.899.376	29.219.549	29.219.549	28.896.284	323.265	28.207.251
Invatamant primar	65.02.03.02	0	22.905.620	23.133.845	22.959.808	22.959.808	22.707.657	252.151	22.893.477
Invatamant secundar	65.02.04	0	88.879.440	99.519.653	96.555.910	96.555.910	94.904.376	1.651.534	94.905.792
Invatamant secundar inferior	65.02.04.01	0	27.532.136	32.753.905	32.510.991	32.510.991	32.157.465	353.526	32.343.609
Invatamant secundar superior	65.02.04.02	0	58.110.847	63.353.968	60.710.462	60.710.462	59.520.865	1.189.597	59.323.426
Invatamant profesional	65.02.04.03	0	3.236.457	3.411.780	3.334.457	3.334.457	3.226.046	108.411	3.238.757
Invatamant postliceal	65.02.05	0	839.831	776.126	775.994	775.994	775.174	820	777.314

Denumirea indicatorilor	Cod indicator	Credite de angajament	Credite bugetare		Angajamente bugetare	Angajamente legale	Plati efectuate	Angajamente legale de platit	Cheltuieli efective
			initiale	definitive					
Sanatate	66 02	0	9.045.000	8.045.000	7.416.246	7.416.246	7.327.765	88.481	7.394.454
Servicii medicale in unitati sanitare cu paturi	66 02 06	0	3.000.000	3.000.000	2.777.697	2.777.697	2.777.697	0	2.777.697
Spitale generale	66 02 06 01	0	3.000.000	3.000.000	2.777.697	2.777.697	2.777.697	0	2.777.697
Servicii de sanatate publica	66 02 08	0	6.045.000	5.045.000	4.638.549	4.638.549	4.550.068	88.481	4.616.757
Cultura, recreere si religie	67 02	0	19.681.000	18.441.000	17.861.051	17.861.051	14.872.855	2.988.196	10.367.380
Servicii culturale	67 02 03	0	681.000	441.000	232.326	232.326	174.382	57.944	174.382
Casa de cultura	67 02 03 06	0	681.000	441.000	232.326	232.326	174.382	57.944	174.382
Servicii recreative si sportive	67 02 05	0	19.000.000	18.000.000	17.628.725	17.628.725	14.698.473	2.930.252	10.192.998
Intretinere gradini publice, parcuri, zone verzi, baze sportive si de	67 02 05 03	0	19.000.000	18.000.000	17.628.725	17.628.725	14.698.473	2.930.252	10.192.998
Asigurari si asistenta sociala	68 02	0	52.846.200	43.928.000	40.847.542	39.954.092	36.175.284	3.778.808	35.330.306
Asistenta sociala in caz de boli si invaliditati	68 02 05	0	24.403.000	20.853.000	20.762.782	20.762.782	19.759.373	1.003.409	19.537.845
Asistenta sociala in caz de invaliditate	68 02 05 02	0	24.403.000	20.853.000	20.762.782	20.762.782	19.759.373	1.003.409	19.537.845
Asistenta sociala pentru familie si copii	68 02 06	0	1.000.000	1.000.000	934.763	934.763	928.315	6.448	928.315
Crese	68 02 11	0	11.200.000	8.700.000	8.700.000	8.700.000	7.102.936	1.597.064	6.604.654
Prevenirea excluderii sociale	68 02 15	0	8.880.000	6.600.000	5.968.000	5.074.550	4.896.477	178.073	4.560.034
Ajutor social	68 02 15 01	0	280.000	100.000	100.000	100.000	54.230	45.770	54.230
Camioane de ajutor social	68 02 15 02	0	8.600.000	6.500.000	5.868.000	4.974.550	4.842.247	132.303	4.505.804
Alte cheltuieli in domeniul asigurarilor si asistentei sociale	68 02 50	0	7.363.200	6.775.000	4.481.997	4.481.997	3.488.183	993.814	3.699.458
Partea a IV-a SERVICII SI DEZVOLTARE PUBLICA, LOCUINTE,	69 02	0	54.124.000	52.624.000	51.431.491	51.431.491	49.409.201	2.022.290	46.942.732
Locuinte, servicii si dezvoltare publica	70 02	0	22.624.000	21.124.000	20.145.093	20.145.093	18.521.726	1.623.367	16.726.166
Locuinte	70 02 03	0	1.956.000	1.956.000	1.956.000	1.956.000	1.954.546	1.454	0
Dezvoltarea sistemului de locuinte	70 02 03 01	0	1.956.000	1.956.000	1.956.000	1.956.000	1.954.546	1.454	0
Iluminat public si electrificari rurale	70 02 06	0	11.168.000	9.668.000	9.668.000	9.668.000	8.450.063	1.217.937	8.428.342
Alte servicii in domeniile locuintelor, serviciilor si dezvoltarii	70 02 50	0	9.500.000	9.500.000	8.521.093	8.521.093	8.117.117	403.976	8.297.824
Protectia mediului	74 02	0	31.500.000	31.500.000	31.286.398	31.286.398	30.887.475	398.923	30.216.566
Salubritate si gestiunea deseurilor	74 02 05	0	31.500.000	31.500.000	31.286.398	31.286.398	30.887.475	398.923	30.216.566
Salubritate	74 02 05 01	0	31.500.000	31.500.000	31.286.398	31.286.398	30.887.475	398.923	30.216.566
Partea a V-a ACTIUNI ECONOMICE	79 02	0	176.072.000	185.117.000	181.093.396	181.093.396	174.786.818	6.306.578	145.320.097
Combustibili si energie	81 02	0	58.000.000	63.075.000	62.324.429	62.324.429	62.324.429	0	62.336.293
Energie termica	81 02 06	0	58.000.000	63.075.000	62.324.429	62.324.429	62.324.429	0	62.336.293
Agricultura, silvicultura, piscicultura si vanatoare	83 02	0	100.000	100.000	50.112	50.112	50.112	0	45.608
Agricultura	83 02 03	0	100.000	100.000	50.112	50.112	50.112	0	45.608
Alte cheltuieli in domeniul agriculturii	83 02 03 30	0	100.000	100.000	50.112	50.112	50.112	0	45.608
Transporturi	84 02	0	117.972.000	121.942.000	118.718.855	118.718.855	112.412.277	6.306.578	82.938.196
Transport rutier	84 02 03	0	117.972.000	121.942.000	118.718.855	118.718.855	112.412.277	6.306.578	82.938.196

Denumirea indicatorilor	Cod indicator	Credite de angajament	Credite bugetare		Angajamente bugetare	Angajamente legale	Plati efectuate	Angajamente legale de platit	Cheltuieli efective
			initiale	definitive					
Transport in comun	84.02.03.02	0	29.700.000	31.570.000	29.920.000	29.920.000	29.700.000	220.000	29.700.000
Strazi	84.02.03.03	0	88.272.000	90.372.000	88.798.855	88.798.855	82.712.277	6.086.578	53.238.196
Pantea a VII-a REZERVE, EXCEDENT/DEFICIT	96.02	0	6.141.625	6.141.625	0	0	38.449.038	0	0
Excedent	98.02	0	0	0	0	0	38.449.038	0	0
Deficit	99.02	0	6.141.625	6.141.625	0	0	0	0	0
SECTIUNEA DE DEZVOLTARE		0	308.373.000	180.511.200	142.288.799	142.288.799	117.215.984	25.072.815	63.826.001
TOTAL CHELTUIELI		0	308.373.000	180.511.200	142.288.799	142.288.799	117.215.984	25.072.815	63.826.001
Pantea I-a SERVICIIL PUBLICE GENERALE	50.02	0	11.073.000	8.817.000	7.253.984	7.253.984	4.680.187	2.573.797	37.341.485
Autoritati publice si actiuni externe	51.02	0	11.073.000	8.817.000	7.253.984	7.253.984	4.680.187	2.573.797	37.341.485
Autoritati executive si legislative	51.02.01	0	11.073.000	8.817.000	7.253.984	7.253.984	4.680.187	2.573.797	37.341.485
Autoritati executive	51.02.01.03	0	11.073.000	8.817.000	7.253.984	7.253.984	4.680.187	2.573.797	37.341.485
Pantea a II-a APARARE, ORDINE PUBLICA SI SIGURANTA	59.02	0	545.000	545.000	49.486	49.486	49.486	0	7.066
Ordine publica si siguranta nationala	61.02	0	545.000	545.000	49.486	49.486	49.486	0	7.066
Ordine publica	61.02.03	0	545.000	545.000	49.486	49.486	49.486	0	7.066
Politie comunitara	61.02.03.04	0	545.000	545.000	49.486	49.486	49.486	0	7.066
Pantea a III-a CHELTUIELI SOCIAL-CULTURALE	63.02	0	66.504.000	28.019.200	19.147.656	19.147.656	16.119.725	3.027.931	11.336.584
Inv atamant	65.02	0	13.420.000	4.654.000	4.128.019	4.128.019	1.771.645	2.356.374	1.938.936
Inv atamant prescolar si primar	65.02.03	0	6.601.000	2.862.000	2.551.528	2.551.528	1.536.624	1.014.904	1.585.315
Inv atamant prescolar	65.02.03.01	0	2.861.000	1.202.000	1.104.601	1.104.601	90.531	1.014.070	125.755
Inv atamant primar	65.02.03.02	0	3.740.000	1.660.000	1.446.927	1.446.927	1.446.093	834	1.459.560
Inv atamant secundar	65.02.04	0	2.488.000	461.000	248.454	248.454	153.239	95.215	269.348
Inv atamant secundar inferior	65.02.04.01	0	0	0	0	0	0	0	21.029
Inv atamant secundar superior	65.02.04.02	0	2.488.000	461.000	248.454	248.454	153.239	95.215	227.496
Inv atamant profesional	65.02.04.03	0	0	0	0	0	0	0	20.823
Inv atamant postliceal	65.02.05	0	0	0	0	0	0	0	1.180
Alte cheltuieli in domeniul inv atamantului	65.02.50	0	4.331.000	1.331.000	1.328.037	1.328.037	81.782	1.246.255	83.033
Sanatate	66.02	0	6.152.000	4.112.000	3.687.029	3.687.029	3.687.029	0	3.687.029
Servicii medicale in unitati sanitare cu paturi	66.02.06	0	6.152.000	4.112.000	3.687.029	3.687.029	3.687.029	0	3.687.029
Spitale generale	66.02.06.01	0	6.152.000	4.112.000	3.687.029	3.687.029	3.687.029	0	3.687.029
Cultura, recreere si religie	67.02	0	37.446.000	13.104.000	9.288.818	9.288.818	9.005.592	283.226	1.070.796
Servicii culturale	67.02.03	0	0	50.000	0	0	0	0	0
Casa de cultura	67.02.03.06	0	0	50.000	0	0	0	0	0
Alte servicii in domeniile culturii, recreerii si religiei	67.02.50	0	37.446.000	13.054.000	9.288.818	9.288.818	9.005.592	283.226	1.070.796
Asigurari si asistenta sociala	68.02	0	9.486.000	6.149.200	2.043.790	2.043.790	1.655.459	388.331	4.639.823
Crese	68.02.11	0	1.624.000	1.624.000	1.624.000	1.624.000	1.274.823	349.177	4.363.814

Denumirea indicatorilor	Cod indicator	Credite de angajament	Credite bugetare		Angajamente bugetare	Angajamente legale	Plati efectuate	Angajamente legale de platit	Cheltuieli efective
			initiale	definitive					
Prevenirea excluderii sociale	68.02.15	0	200.000	200.000	111.500	111.500	111.449	51	122.401
Cantine de ajutor social	68.02.15.02	0	200.000	200.000	111.500	111.500	111.449	51	122.401
Alte cheltuieli in domeniul asigurarilor si asistentei sociale	68.02.50	0	7.662.000	4.325.200	308.290	308.290	269.187	39.103	153.608
Partea a IV-a SERVICII SI DEZVOLTARE PUBLICA, LOCUINTE,	69.02	0	87.278.000	70.978.000	55.861.282	55.861.282	38.686.653	17.174.629	12.643.487
Locuinte, servicii si dezvoltare publica	70.02	0	80.513.000	67.565.000	54.003.103	54.003.103	36.965.510	17.037.593	12.382.688
Locuinte	70.02.03	0	8.537.000	2.819.000	1.272.356	1.272.356	265.690	1.006.666	2.725
Dezvoltarea sistemului de locuinte	70.02.03.01	0	8.537.000	2.819.000	1.272.356	1.272.356	265.690	1.006.666	2.725
Iluminat public si electrificari rurale	70.02.06	0	21.220.000	15.740.000	15.740.000	15.740.000	15.174.441	565.559	1.601.154
Alte servicii in domeniile locuintelor, serviciilor si dezvoltarii	70.02.50	0	50.765.000	49.005.000	36.990.747	36.990.747	21.525.379	15.465.368	10.778.809
Protectia mediului	74.02	0	6.765.000	3.413.000	1.858.179	1.858.179	1.721.143	137.036	260.799
Salubritate si gestiunea deseurilor	74.02.05	0	6.765.000	3.413.000	1.858.179	1.858.179	1.721.143	137.036	260.799
Salubritate	74.02.05.01	0	6.765.000	3.413.000	1.858.179	1.858.179	1.721.143	137.036	260.799
Partea a V-a ACTIUNI ECONOMICE	79.02	0	142.973.000	72.152.000	59.976.391	59.976.391	57.679.933	2.296.458	2.497.379
Combustibili si energie	81.02	0	2.900.000	2.400.000	2.362.010	2.362.010	2.225.000	137.010	2.225.000
Energie termica	81.02.06	0	2.900.000	2.400.000	2.362.010	2.362.010	2.225.000	137.010	2.225.000
Transporturi	84.02	0	140.073.000	69.752.000	57.614.381	57.614.381	55.454.933	2.159.448	272.379
Transport rutier	84.02.03	0	140.073.000	69.752.000	57.614.381	57.614.381	55.454.933	2.159.448	272.379
Transport in comun	84.02.03.02	0	0	1.160.000	584.606	584.606	584.606	0	0
Strazi	84.02.03.03	0	140.073.000	68.592.000	57.029.775	57.029.775	54.870.327	2.159.448	272.379
Partea a VII-a REZERVE, EXCEDENT/DEFICIT	96.02	0	6.141.625	6.141.625	0	0	38.449.038	0	0
Excedent	96.02	0	0	0	0	0	38.449.038	0	0
Deficit	99.02	0	6.141.625	6.141.625	0	0	0	0	0



## CONTUL DE EXECUTIE AL BUGETULUI IMPRUMUTURILOR INTERNE PE ANUL 2011 - CHELTUIELI

Denumirea indicatorilor	Cod indicator	Credite de angajament	Credite bugetare		Angajamente bugetare	Angajamente legale	Plati efectuate	Angajamente legale de platit	Cheltuieli efective
			initiale	definitive					
TOTAL SECTIUNILE FUNCTIONARE + DEZVOLTARE		0	75.000.000	75.000.000	74.717.861	74.717.861	72.733.340	1.984.521	13.170.333
TOTAL CHELTUIELI		0	75.000.000	75.000.000	74.717.861	74.717.861	72.733.340	1.984.521	13.170.333
Partea I-a SERVICII PUBLICE GENERALE	50.07	0	10.000.000	0	0	0	0	0	0
Autoritati publice si actiuni externe	51.07	0	10.000.000	0	0	0	0	0	0
Autoritati executive si legislative	51.07.01	0	10.000.000	0	0	0	0	0	0
Partea a III-a CHELTUIELI SOCIAL-CULTURALE	64.07	0	35.600.000	32.200.000	32.170.000	32.170.000	31.904.235	265.765	301.095
Cultura, recreere si religie	67.07	0	35.600.000	32.200.000	32.170.000	32.170.000	31.904.235	265.765	301.095
Alte servicii in domeniile culturii, recreeri si religiei	67.07.50	0	35.600.000	32.200.000	32.170.000	32.170.000	31.904.235	265.765	301.095
Partea a IV-a SERVICII SI DEZVOLTARE PUBLICA, LOCUINTE.	69.07	0	0	14.450.000	14.197.861	14.197.861	14.145.396	52.465	0
Locuinte, servicii si dezvoltare publica	70.07	0	0	14.450.000	14.197.861	14.197.861	14.145.396	52.465	0
Iluminat public si electrificari rurale	70.07.06	0	0	14.450.000	14.197.861	14.197.861	14.145.396	52.465	0
Partea a V-a ACTIUNI ECONOMICE	79.07	0	29.400.000	28.350.000	28.350.000	28.350.000	26.683.709	1.666.291	12.869.238
Transporturi	84.07	0	29.400.000	28.350.000	28.350.000	28.350.000	26.683.709	1.666.291	12.869.238
Transport rutier	84.07.03	0	29.400.000	28.350.000	28.350.000	28.350.000	26.683.709	1.666.291	12.869.238
Strazi	84.07.03.03	0	29.400.000	28.350.000	28.350.000	28.350.000	26.683.709	1.666.291	12.869.238
Partea a VII-a REZERVE, EXCEDENT/DEFICIT	96.07	0	75.000.000	75.000.000	0	0	72.733.340	0	0
Deficit	99.07	0	75.000.000	75.000.000	0	0	72.733.340	0	0
Partea a VII-a REZERVE, EXCEDENT/DEFICIT	96.07	0	75.000.000	75.000.000	0	0	72.733.340	0	0
Deficit	99.07	0	75.000.000	75.000.000	0	0	72.733.340	0	0
SECTIUNEA DE DEZVOLTARE		0	75.000.000	75.000.000	74.717.861	74.717.861	72.733.340	1.984.521	13.170.333
TOTAL CHELTUIELI		0	75.000.000	75.000.000	74.717.861	74.717.861	72.733.340	1.984.521	13.170.333
Partea I-a SERVICII PUBLICE GENERALE	50.07	0	10.000.000	0	0	0	0	0	0
Autoritati publice si actiuni externe	51.07	0	10.000.000	0	0	0	0	0	0
Autoritati executive si legislative	51.07.01	0	10.000.000	0	0	0	0	0	0
Partea a III-a CHELTUIELI SOCIAL-CULTURALE	64.07	0	35.600.000	32.200.000	32.170.000	32.170.000	31.904.235	265.765	301.095
Cultura, recreere si religie	67.07	0	35.600.000	32.200.000	32.170.000	32.170.000	31.904.235	265.765	301.095



Denumirea indicatorilor	Cod indicator	Credite de angajament	Credite bugetare		Angajamente bugetare	Angajamente legale	Plati efectuate	Angajamente legale de platit	Cheltuieli efective
			initiale	definitive					
Alte servicii in domeniile culturii, recreerii si religiei	67.07.50	0	35.600.000	32.200.000	32.170.000	32.170.000	31.904.235	265.765	301.095
Partea a IV-a SERVICII SI DEZVOLTARE PUBLICA, LOCUINTE,	69.07	0	0	14.450.000	14.197.861	14.197.861	14.145.396	52.465	0
Locuinte, servicii si dezvoltare publica	70.07	0	0	14.450.000	14.197.861	14.197.861	14.145.396	52.465	0
Iluminat public si electrificari rurale	70.07.06	0	0	14.450.000	14.197.861	14.197.861	14.145.396	52.465	0
Partea a V-a ACTIUNI ECONOMICE	79.07	0	29.400.000	28.350.000	28.350.000	28.350.000	26.683.709	1.666.291	12.869.238
Transporturi	84.07	0	29.400.000	28.350.000	28.350.000	28.350.000	26.683.709	1.666.291	12.869.238
Transport rutier	84.07.03	0	29.400.000	28.350.000	28.350.000	28.350.000	26.683.709	1.666.291	12.869.238
Strazi	84.07.03.03	0	29.400.000	28.350.000	28.350.000	28.350.000	26.683.709	1.666.291	12.869.238
Partea a VII-a REZERVA, EXCEDENT/DEFICIT	96.07	0	75.000.000	75.000.000	0	0	72.733.340	0	0
Deficit	99.07	0	75.000.000	75.000.000	0	0	72.733.340	0	0





**CONTUL DE EXECUTIE AL BUGETULUI  
FONDURILOR EXTERNE NERAMBURSABILE PE ANUL 2011 - VENITURI**

Denumirea indicatorilor	Cod indicator	Prevederi bugetare aprobate la finele perioadei de raportare	Prevederi bugetare trimestriale cumulate	Drepturi constatate			Incasari realizate	Stingeri pe alte cai decat incasari	Drepturi constatate de incasat
				Total, din care:	din anii precedenti	din anul curent			
<b>TOTAL SECTIUNILE FUNCTIONARE+DEZVOLTARE</b>		200.000	200.000	133.895	0	133.895	107.896	0	25.999
TOTAL VENITURI		200.000	200.000	133.895	0	133.895	107.896	0	25.999
I. VENITURI CURENTE		0	8.300	8.300	0	8.300	0	0	8.300
C. VENITURI NEFISCALE		0	8.300	8.300	0	8.300	0	0	8.300
C2. VANZARI DE BUNURI SI SERVICII		0	8.300	8.300	0	8.300	0	0	8.300
Diverse venituri	36.08	0	8.300	8.300	0	8.300	0	0	8.300
Alte venituri	36.08.50	0	8.300	8.300	0	8.300	0	0	8.300
IV. SUBVENTII		200.000	191.700	125.595	0	125.595	107.896	0	17.699
Donatii din strainatate	44.08	200.000	191.700	125.595	0	125.595	107.896	0	17.699
De la guverne straine	44.08.02	200.000	191.700	125.595	0	125.595	107.896	0	17.699
SECTIUNEA DE FUNCTIONARE		200.000	191.700	125.595	0	125.595	107.896	0	17.699
TOTAL VENITURI		200.000	191.700	125.595	0	125.595	107.896	0	17.699
IV. SUBVENTII		200.000	191.700	125.595	0	125.595	107.896	0	17.699
Donatii din strainatate	44.08	200.000	191.700	125.595	0	125.595	107.896	0	17.699
De la guverne straine	44.08.02	200.000	191.700	125.595	0	125.595	107.896	0	17.699
SECTIUNEA DE DEZVOLTARE		0	8.300	8.300	0	8.300	0	0	8.300
TOTAL VENITURI		0	8.300	8.300	0	8.300	0	0	8.300
I. VENITURI CURENTE		0	8.300	8.300	0	8.300	0	0	8.300
C. VENITURI NEFISCALE		0	8.300	8.300	0	8.300	0	0	8.300
C2. VANZARI DE BUNURI SI SERVICII		0	8.300	8.300	0	8.300	0	0	8.300
Diverse venituri	36.08	0	8.300	8.300	0	8.300	0	0	8.300
Alte venituri	36.08.50	0	8.300	8.300	0	8.300	0	0	8.300



## CONTUL DE EXECUTIE AL BUGETULUI FONDURILOR EXTERNE NERAMBURSABILE PE ANUL 2011 - CHELTUIELI

Denumirea indicatorilor	Cod indicator	Credite de angajament	Credite bugetare		Angajamente bugetare	Angajamente legale	Plati efectuate	Angajamente legale de platit	Cheltuieli efective
			initiale	definitive					
TOTAL SECTIUNILE FUNCTIONARE + DEZVOLTARE		0	200.000	200.000	200.000	200.000	200.000	0	191.904
TOTAL CHELTUIELI		0	200.000	200.000	200.000	200.000	200.000	0	191.904
Partea a III-a CHELTUIELI SOCIAL-CULTURALE	64.08	0	200.000	200.000	200.000	200.000	200.000	0	191.904
Invatamant	65.08	0	200.000	200.000	200.000	200.000	200.000	0	191.904
Invatamant secundar	65.08.04	0	200.000	200.000	200.000	200.000	200.000	0	191.904
Invatamant secundar inferior	65.08.04.01	0	0	0	0	0	0	0	1.143
Invatamant secundar superior	65.08.04.02	0	200.000	200.000	200.000	200.000	200.000	0	190.761
Partea a VII-a REZERVA, EXCEDENT/DEFICIT	96.08	0	0	0	0	0	92.104	0	0
Deficit	99.08	0	0	0	0	0	92.104	0	0
SECTIUNEA DE FUNCTIONARE		0	200.000	191.700	191.700	191.700	191.700	0	190.761
TOTAL CHELTUIELI		0	200.000	191.700	191.700	191.700	191.700	0	190.761
Partea a III-a CHELTUIELI SOCIAL-CULTURALE	64.08	0	200.000	191.700	191.700	191.700	191.700	0	190.761
Invatamant	65.08	0	200.000	191.700	191.700	191.700	191.700	0	190.761
Invatamant secundar	65.08.04	0	200.000	191.700	191.700	191.700	191.700	0	190.761
Invatamant secundar superior	65.08.04.02	0	200.000	191.700	191.700	191.700	191.700	0	190.761
Partea a VII-a REZERVA, EXCEDENT/DEFICIT	96.08	0	0	0	0	0	92.104	0	0
Deficit	99.08	0	0	0	0	0	92.104	0	0
SECTIUNEA DE DEZVOLTARE		0	0	0	0	0	0	0	0
TOTAL CHELTUIELI		0	0	8.300	8.300	8.300	8.300	0	1.143
Partea a III-a CHELTUIELI SOCIAL-CULTURALE	64.08	0	0	8.300	8.300	8.300	8.300	0	1.143
Invatamant	65.08	0	0	8.300	8.300	8.300	8.300	0	1.143
Invatamant secundar	65.08.04	0	0	8.300	8.300	8.300	8.300	0	1.143
Invatamant secundar inferior	65.08.04.01	0	0	0	0	0	0	0	1.143
Invatamant secundar superior	65.08.04.02	0	0	8.300	8.300	8.300	8.300	0	0
Partea a VII-a REZERVA, EXCEDENT/DEFICIT	96.08	0	0	0	0	0	92.104	0	0
Deficit	99.08	0	0	0	0	0	92.104	0	0



**CONTUL DE EXECUTIE AL BUGETULUI INSTITUTIILOR PUBLICE FINANTATE INTEGRAL  
SAU PARTIAL DIN VENITURI PROPRII SI SUBVENTII PE ANUL 2011 - VENITURI**

Denumirea indicatorilor	Cod indicator	Prevederi bugetare aprobate la finele perioadei de raportare	Prevederi bugetare trimestriale cumulate	Drepturi constatate			Incasari realizate	Stingeri pe alte cai decat incasari	Drepturi constatate de incasat
				Total, din care:	din anii precedenti	din anul curent			
<b>TOTAL SECTIUNILE FUNCTIONARE+DEZVOLTARE</b>		76.698.000	84.472.000	61.930.890	2.575.623	59.355.267	59.631.670	504.088	1.795.132
<b>TOTAL VENITURI</b>		76.698.000	84.472.000	61.930.890	2.575.623	59.355.267	59.631.670	504.088	1.795.132
<b>I. VENITURI CURENTE</b>		51.627.000	59.737.000	48.389.464	2.574.879	45.814.585	46.090.988	504.088	1.794.388
<b>C. VENITURI NEFISCALE</b>		51.627.000	59.737.000	48.389.464	2.574.879	45.814.585	46.090.988	504.088	1.794.388
<b>C1. VENITURI DIN PROPRIETATE</b>		11.941.360	11.793.604	8.877.885	994.642	7.883.243	8.815.693	0	62.192
Venituri din proprietate	30.10	11.941.360	11.793.604	8.877.885	994.642	7.883.243	8.815.693	0	62.192
Venituri din concesiuni si inchirieri	30.10.05	11.930.860	11.793.604	8.877.885	994.642	7.883.243	8.815.693	0	62.192
Alte venituri din proprietate	30.10.50	10.500	0	0	0	0	0	0	0
<b>C2. VANZARI DE BUNURI SI SERVICII</b>		39.685.640	47.943.396	39.511.579	1.580.237	37.931.342	37.275.295	504.088	1.732.196
Venituri din prestari de servicii si alte activitati	33.10	38.942.972	47.035.143	38.604.817	1.565.431	37.039.386	36.919.168	0	1.685.649
Taxe si alte venituri in invatamant	33.10.05	2.315.470	1.750.000	1.602.580	113.327	1.489.253	1.525.736	0	76.844
Venituri din prestari de servicii	33.10.08	450.291	600.100	526.578	0	526.578	526.578	0	0
Contributia de intretinere a persoanelor asistate	33.10.13	0	4.000	3.375	0	3.375	3.375	0	0
Contributia elevilor si studentilor pentru internate,	33.10.14	6.562.255	7.924.332	7.980.822	68.115	7.912.707	7.874.171	0	106.651
Venituri din valorificarea produselor obtinute din	33.10.16	54.000	20.000	19.738	0	19.738	19.225	0	513
Venituri din organizarea de cursuri de calificare si	33.10.17	272.000	332.446	320.446	0	320.446	320.446	0	0
Venituri din contractele incheiate cu casele de	33.10.21	25.336.000	29.971.000	22.233.956	1.363.383	20.870.573	20.809.046	0	1.424.910
Venituri din contractele incheiate cu directiile de	33.10.30	3.000.000	3.500.000	3.136.704	0	3.136.704	3.136.704	0	0
Alte venituri din prestari de servicii si alte activitati	33.10.50	952.956	2.933.265	2.780.618	20.606	2.760.012	2.703.887	0	76.731
Venituri din taxe administrative, eliberari permise	34.10	10.000	6.600	6.238	0	6.238	6.238	0	0
Alte venituri din taxe administrative, eliberari de	34.10.50	10.000	6.600	6.238	0	6.238	6.238	0	0
Diverse venituri	36.10	35.000	24.366	21.653	0	21.653	21.653	0	0



Denumirea indicatorilor	Cod indicator	Credite de angajament	Credite bugetare		Angajamente bugetare	Angajamente legale	Plati efectuate	Angajamente legale de platit	Cheltuieli efective
			initiale	definitive					
TOTAL CHELTUIELI		0	50.908.000	60.122.000	52.029.561	51.799.760	43.957.172	7.842.588	45.789.707
Partea a III-a CHELTUIELI SOCIAL-CULTURALE		0	45.408.000	54.622.000	48.898.070	48.668.269	41.205.675	7.462.594	43.449.722
Inv atamant	64.10	0	13.017.000	13.617.000	12.989.806	12.989.806	12.794.068	195.738	12.239.073
Inv atamant prescolar si primar	65.10.03	0	5.816.855	6.896.056	6.821.313	6.821.313	6.790.583	30.730	6.466.047
Inv atamant prescolar	65.10.03.01	0	5.144.700	6.500.346	6.494.878	6.494.878	6.494.878	0	6.202.542
Inv atamant primar	65.10.03.02	0	672.155	395.710	326.435	326.435	295.705	30.730	263.505
Inv atamant secundar	65.10.04	0	5.936.330	5.131.055	4.788.285	4.788.285	4.712.314	75.971	4.458.492
Inv atamant secundar inferior	65.10.04.01	0	749.747	731.705	690.959	690.959	634.892	56.067	626.443
Inv atamant secundar superior	65.10.04.02	0	4.931.143	4.225.901	3.944.431	3.944.431	3.927.007	17.424	3.698.048
Inv atamant profesional	65.10.04.03	0	255.440	173.449	152.895	152.895	150.415	2.480	134.001
Inv atamant postliceal	65.10.05	0	614.800	631.486	561.407	561.407	483.237	78.170	494.183
Servicii auxiliare pentru educatie	65.10.11	0	649.015	958.403	818.801	818.801	807.934	10.867	820.351
Internate si cantine pentru elevi	65.10.11.03	0	649.015	958.403	818.801	818.801	807.934	10.867	820.351
Sanatate	66.10	0	31.600.000	40.414.000	35.367.964	35.367.965	28.101.109	7.266.856	30.932.830
Servicii medicale in unitati sanitare cu paturi	66.10.06	0	31.600.000	40.414.000	35.367.964	35.367.965	28.101.109	7.266.856	30.932.830
Spitale generale	66.10.06.01	0	31.600.000	40.414.000	35.367.964	35.367.965	28.101.109	7.266.856	30.932.830
Cultura, recreere si religie	67.10	0	791.000	591.000	540.300	540.300	310.498	0	277.819
Servicii culturale	67.10.03	0	791.000	591.000	540.300	540.300	310.498	0	277.819
Casa de cultura	67.10.03.06	0	791.000	591.000	540.300	540.300	310.498	0	277.819
Partea a IV-a SERVICII SI DEZVOLTARE PUBLICA, LOCUINTE,	69.10	0	5.500.000	5.500.000	3.131.491	3.131.491	2.751.497	379.994	2.339.985
Locuinte, servicii si dezvoltare publica	70.10	0	5.500.000	5.500.000	3.131.491	3.131.491	2.751.497	379.994	2.339.985
Aste servicii in domeniile locuintelor, serviciilor si dezvoltarii	70.10.50	0	5.500.000	5.500.000	3.131.491	3.131.491	2.751.497	379.994	2.339.985
Partea a VII-a REZERVA, EXCEDENT/DEFICIT	96.10	0	0	0	0	0	1.302.637	0	0
Deficit	99.10	0	0	0	0	0	1.302.637	0	0
SECTIUNEA DE DEZVOLTARE		0	25.790.000	24.350.000	17.981.834	17.931.834	16.977.135	954.699	15.343.079
TOTAL CHELTUIELI		0	25.790.000	24.350.000	17.981.834	17.931.834	16.977.135	954.699	15.343.079
Partea a III-a CHELTUIELI SOCIAL-CULTURALE	64.10	0	6.490.000	5.050.000	5.025.462	4.975.462	4.020.763	954.699	14.461.246
Inv atamant	65.10	0	400.000	800.000	779.000	779.000	134.160	644.840	583.734
Inv atamant prescolar si primar	65.10.03	0	0	0	0	0	0	0	21.889
Inv atamant prescolar	65.10.03.01	0	0	0	0	0	0	0	8.984
Inv atamant primar	65.10.03.02	0	0	0	0	0	0	0	12.905
Inv atamant secundar	65.10.04	0	393.000	793.000	779.000	779.000	134.160	644.840	504.194
Inv atamant secundar inferior	65.10.04.01	0	0	0	0	0	0	0	58.218
Inv atamant secundar superior	65.10.04.02	0	379.000	779.000	779.000	779.000	134.160	644.840	417.464
Inv atamant profesional	65.10.04.03	0	14.000	14.000	0	0	0	0	28.512

Denumirea indicatorilor	Cod indicator	Credite de angajament	Credite bugetare		Angajamente bugetare	Angajamente legale	Plati efectuate	Angajamente legale de platit	Cheltuieli efective
			initiale	definitive					
Invatamant postliceal	65.10.05	0	0	0	0	0	0	0	17.275
Servicii auxiliare pentru educatie	65.10.11	0	7.000	7.000	0	0	0	0	40.376
Internate si cantine pentru elevi	65.10.11.03	0	7.000	7.000	0	0	0	0	40.376
Sanatate	66.10	0	6.040.000	4.200.000	4.196.462	4.196.462	3.886.603	309.859	13.876.804
Servicii medicale in unitati sanitare cu paturi	66.10.06	0	6.040.000	4.200.000	4.196.462	4.196.462	3.886.603	309.859	13.876.804
Spitale generale	66.10.06.01	0	6.040.000	4.200.000	4.196.462	4.196.462	3.886.603	309.859	13.876.804
Cultura, recreere si religie	67.10	0	50.000	50.000	50.000	0	0	0	708
Servicii culturale	67.10.03	0	50.000	50.000	50.000	0	0	0	708
Casa de cultura	67.10.03.06	0	50.000	50.000	50.000	0	0	0	708
Partea a IV-a SERVICII SI DEZVOLTARE PUBLICA, LOCUINTE,	69.10	0	19.300.000	19.300.000	12.956.372	12.956.372	12.956.372	0	881.833
Locuinte, servicii si dezvoltare publica	70.10	0	19.300.000	19.300.000	12.956.372	12.956.372	12.956.372	0	881.833
Alte servicii in domeniile locuintelor, serviciilor si dezvoltarii	70.10.50	0	19.300.000	19.300.000	12.956.372	12.956.372	12.956.372	0	881.833
Partea a VII-a REZERVA, EXCEDENT/DEFICIT	96.10	0	0	0	0	0	1.302.637	0	0
Deficit	99.10	0	0	0	0	0	1.302.637	0	0



CONTUL DE EXECUTIE AL BUGETULUI INSTITUTIILOR PUBLICE FINANTATE INTEGRAL  
DIN VENITURI PROPRII SI SUBVENTII PE ANUL 2011 - CHELTUIELI

Denumirea indicatorilor	Cod indicator	Credite de angajament	Credite bugetare		Angajamente bugetare	Angajamente legale	Plati efectuate	Angajamente legale de platit	Cheltuieli efective
			initiale	definitive					
TOTAL SECTIUNILE FUNCTIONARE + DEZVOLTARE		0	76.698.000	84.472.000	70.011.395	69.731.594	60.934.307	8.797.287	61.132.786
TOTAL CHELTUIELI		0	76.698.000	84.472.000	70.011.395	69.731.594	60.934.307	8.797.287	61.132.786
Partea a III-a CHELTUIELI SOCIAL-CULTURALE	64.10	0	51.898.000	59.672.000	53.923.532	53.643.731	45.226.438	8.417.293	57.910.968
Invatamant	65.10	0	13.417.000	14.417.000	13.768.806	13.768.806	12.928.228	840.578	12.822.807
Invatamant prescolar si primar	65.10.03	0	5.816.855	6.896.056	6.821.313	6.821.313	6.790.583	30.730	6.487.936
Invatamant prescolar	65.10.03.01	0	5.144.700	6.500.346	6.494.878	6.494.878	6.494.878	0	6.211.526
Invatamant primar	65.10.03.02	0	672.155	395.710	326.435	326.435	295.705	30.730	276.410
Invatamant secundar	65.10.04	0	6.329.330	5.924.055	5.567.285	5.567.285	4.846.474	720.811	4.962.686
Invatamant secundar inferior	65.10.04.01	0	749.747	731.705	690.959	690.959	634.892	56.067	684.661
Invatamant secundar superior	65.10.04.02	0	5.310.143	5.004.901	4.723.431	4.723.431	4.061.167	662.264	4.115.512
Invatamant profesional	65.10.04.03	0	269.440	187.449	152.895	152.895	150.415	2.480	162.513
Invatamant postliceal	65.10.05	0	614.800	631.466	561.407	561.407	483.237	78.170	511.458
Servicii auxiliare pentru educatie	65.10.11	0	656.015	965.403	818.801	818.801	807.934	10.867	860.727
Internate si cantine pentru elevi	65.10.11.03	0	656.015	965.403	818.801	818.801	807.934	10.867	860.727
Sanatate	66.10	0	37.640.000	44.614.000	39.564.426	39.564.427	31.987.712	7.576.715	44.809.634
Servicii medicale in unitati sanitare cu paturi	66.10.06	0	37.640.000	44.614.000	39.564.426	39.564.427	31.987.712	7.576.715	44.809.634
Spitale generale	66.10.06.01	0	37.640.000	44.614.000	39.564.426	39.564.427	31.987.712	7.576.715	44.809.634
Cultura, recreere si religie	67.10	0	841.000	641.000	590.300	310.498	310.498	0	278.527
Servicii culturale	67.10.03	0	841.000	641.000	590.300	310.498	310.498	0	278.527
Casa de cultura	67.10.03.06	0	841.000	641.000	590.300	310.498	310.498	0	278.527
Partea a IV-a SERVICII SI DEZVOLTARE PUBLICA, LOCUINTE,	69.10	0	24.800.000	24.800.000	16.087.863	16.087.863	15.707.869	379.994	3.221.818
Locuinte, servicii si dezvoltare publica	70.10	0	24.800.000	24.800.000	16.087.863	16.087.863	15.707.869	379.994	3.221.818
Alte servicii in domeniile locuintelor, serviciilor si dezvoltarii	70.10.50	0	24.800.000	24.800.000	16.087.863	16.087.863	15.707.869	379.994	3.221.818
Partea a VII-a REZERVA, EXCEDENT/DEFICIT	96.10	0	0	0	0	0	1.302.637	0	0
Deficit	99.10	0	0	0	0	0	1.302.637	0	0
SECTIUNEA DE FUNCTIONARE		0	50.908.000	60.122.000	52.029.561	51.799.760	43.957.172	7.842.588	45.789.707



Denumirea indicatorilor	Cod indicator	Credite de angajament	Credite bugetare		Angajamente bugetare	Angajamente legale	Plati efectuate	Angajamente legale de platit	Cheltuieli efective
			initiale	definitive					
TOTAL CHELTUIELI		0	50.908.000	60.122.000	52.029.561	51.799.760	43.957.172	7.842.588	45.789.707
Partea a III-a CHELTUIELI SOCIAL-CULTURALE	64.10	0	45.408.000	54.622.000	48.898.070	48.668.269	41.205.675	7.462.594	43.449.722
Invatamant	65.10	0	13.017.000	13.617.000	12.989.806	12.989.806	12.794.068	195.738	12.239.073
Invatamant prescolar si primar	65.10.03	0	5.816.855	6.896.056	6.821.313	6.821.313	6.790.583	30.730	6.466.047
Invatamant prescolar	65.10.03.01	0	5.144.700	6.500.346	6.494.878	6.494.878	6.494.878	0	6.202.542
Invatamant primar	65.10.03.02	0	672.155	395.710	326.435	326.435	295.705	30.730	263.505
Invatamant secundar	65.10.04	0	5.936.330	5.131.055	4.788.285	4.788.285	4.712.314	75.971	4.458.452
Invatamant secundar inferior	65.10.04.01	0	749.747	731.705	690.959	690.959	634.892	56.067	626.443
Invatamant secundar superior	65.10.04.02	0	4.931.143	4.225.901	3.944.431	3.944.431	3.927.007	17.424	3.698.048
Invatamant profesional	65.10.04.03	0	255.440	173.449	152.895	152.895	150.415	2.450	134.001
Invatamant postliceal	65.10.05	0	614.800	631.486	561.407	561.407	483.237	78.170	494.183
Servicii auxiliare pentru educatie	65.10.11	0	649.015	958.403	818.801	818.801	807.934	10.867	820.351
Internate si cantine pentru elevi	65.10.11.03	0	649.015	958.403	818.801	818.801	807.934	10.867	820.351
Sanatate	66.10	0	31.600.000	40.414.000	35.367.964	35.367.965	28.101.109	7.266.856	30.932.830
Servicii medicale in unitati sanitare cu paturi	66.10.06	0	31.600.000	40.414.000	35.367.964	35.367.965	28.101.109	7.266.856	30.932.830
Spitale generale	66.10.06.01	0	31.600.000	40.414.000	35.367.964	35.367.965	28.101.109	7.266.856	30.932.830
Cultura, recreere si religie	67.10	0	791.000	591.000	540.300	310.498	310.498	0	277.819
Servicii culturale	67.10.03	0	791.000	591.000	540.300	310.498	310.498	0	277.819
Casa de cultura	67.10.03.06	0	791.000	591.000	540.300	310.498	310.498	0	277.819
Partea a IV-a SERVICII SI DEZVOLTARE PUBLICA, LOCUINTE,	69.10	0	5.500.000	5.500.000	3.131.491	3.131.491	2.751.497	379.994	2.339.985
Locuinte, servicii si dezvoltare publica	70.10	0	5.500.000	5.500.000	3.131.491	3.131.491	2.751.497	379.994	2.339.985
Alte servicii in domeniile locuintelor, serviciilor si dezvoltarii	70.10.50	0	5.500.000	5.500.000	3.131.491	3.131.491	2.751.497	379.994	2.339.985
Partea a VII-a REZERVE, EXCEDENT/DEFICIT	96.10	0	0	0	0	0	1.302.637	0	0
Deficit	99.10	0	0	0	0	0	1.302.637	0	0
SECTIUNEA DE DEZVOLTARE		0	25.790.000	24.350.000	17.981.834	17.931.834	16.977.135	954.699	15.343.079
TOTAL CHELTUIELI		0	25.790.000	24.350.000	17.981.834	17.931.834	16.977.135	954.699	15.343.079
Partea a III-a CHELTUIELI SOCIAL-CULTURALE	64.10	0	6.490.000	5.050.000	5.025.462	4.975.462	4.020.763	954.699	14.461.246
Invatamant	65.10	0	400.000	800.000	779.000	779.000	134.160	644.840	583.734
Invatamant prescolar si primar	65.10.03	0	0	0	0	0	0	0	21.889
Invatamant prescolar	65.10.03.01	0	0	0	0	0	0	0	8.984
Invatamant primar	65.10.03.02	0	0	0	0	0	0	0	12.905
Invatamant secundar	65.10.04	0	393.000	793.000	779.000	779.000	134.160	644.840	504.194
Invatamant secundar inferior	65.10.04.01	0	0	0	0	0	0	0	58.218
Invatamant secundar superior	65.10.04.02	0	379.000	779.000	779.000	779.000	134.160	644.840	417.464
Invatamant profesional	65.10.04.03	0	14.000	14.000	0	0	0	0	28.512

Denumirea indicatorilor	Cod indicator	Credite de angajament	Credite bugetare		Angajamente bugetare	Angajamente legale	Plati efectuate	Angajamente legale de platit	Cheltuieli efective
			initiale	definitive					
Invatamant postliceal	65.10.05	0	0	0	0	0	0	0	17.275
Servicii auxiliare pentru educatie	65.10.11	0	7.000	7.000	0	0	0	0	40.376
Internate si cantine pentru elevi	65.10.11.03	0	7.000	7.000	0	0	0	0	40.376
Sanatate	66.10	0	6.040.000	4.200.000	4.196.462	4.196.462	3.886.603	309.859	13.876.804
Servicii medicale in unitati sanitare cu paturi	66.10.06	0	6.040.000	4.200.000	4.196.462	4.196.462	3.886.603	309.859	13.876.804
Spitale generale	66.10.06.01	0	6.040.000	4.200.000	4.196.462	4.196.462	3.886.603	309.859	13.876.804
Cultura, recreere si religie	67.10	0	50.000	50.000	50.000	0	0	0	708
Servicii culturale	67.10.03	0	50.000	50.000	50.000	0	0	0	708
Casa de cultura	67.10.03.06	0	50.000	50.000	50.000	0	0	0	708
Partea a IV-a SERVICII SI DEZVOLTARE PUBLICA, LOCUINTE,	69.10	0	19.300.000	19.300.000	12.956.372	12.956.372	12.956.372	0	881.833
Locuinte, servicii si dezvoltare publica	70.10	0	19.300.000	19.300.000	12.956.372	12.956.372	12.956.372	0	881.833
Alte servicii in domeniile locuintelor, serviciilor si dezvoltarii	70.10.50	0	19.300.000	19.300.000	12.956.372	12.956.372	12.956.372	0	881.833
Partea a VII-a REZERVA, EXCEDENT/DEFICIT	96.10	0	0	0	0	0	1.302.637	0	0
Deficit	99.10	0	0	0	0	0	1.302.637	0	0






## BILANT

### 31.12.2011

A	B	C	1	2
Nr. crt.	Denumirea indicatorilor	Cod rand	Sold la inceputul anului	Sold la sfarsitul perioadei
A	ACTIVE	01	0	0
I.	ACTIVE NECURENTE	02	0	0
1.	Active fixe necorporale	03	1.886.152	3.437.623
2.	Instalatii tehnice, mijloace de transport, animale, plantatii, mobilier, aparatura birotica si alte active corporale	04	50.759.742	54.370.425
3.	Terenuri si cladiri	05	3.530.707.232	3.632.830.120
4.	Alte active nefinanciare	06	0	0
5.	Active financiare necurente (investitii pe termen lung) peste un an	07	76.805.048	29.504.582
	Titluri de participatie	08	76.805.048	29.504.582
6.	Creante necurente - sume ce urmeaza a fi incasate dupa o perioada mai mare de un an	09	15.232.168	8.643.747
	Creante comerciale necurente - sume ce urmeaza a fi incasate dupa o perioada mai mare de un an	10	15.232.168	8.643.747
7.	TOTAL ACTIVE NECURENTE	15	3.675.390.342	3.728.786.497
	ACTIVE CURENTE		0	0
1.	Stocuri	19	86.265.350	95.410.452
2.	Creante curente - sume ce urmeaza a fi incasate intr-o perioada mai mica de un an TOTAL, din care:	20	0	0
	Creante din operatiuni comerciale si avansuri	21	6.516.826	38.057.124
	Creante din operatiuni comerciale	22	6.376.196	37.950.524
	Avansuri acordate (ct.232+234+409)	22.1	0	10.026.887
	Creante bugetare	23	115.915.431	170.134.250
	Creantele bugetului general consolidat	24	115.548.314	167.848.509
	Creante din operatiuni cu fonduri externe nerambursabile si fonduri de la buget	25	0	17.821.870
	Sume de primit de la Comisia Europeana	26	0	0
	Imprumuturi pe termen scurt acordate	27	0	0
	Total creante curente	30	122.432.257	226.013.244
3.	Investitii pe termen scurt	31	0	0
4.	Conturi la trezorerie si institutii de credit:	32	0	0
	Conturi la trezorerie, casa, alte valori, avansuri de trezorerie	33	16.227.209	51.716.973
	din care: depozite	34	0	0
	Conturi la institutii de credit, casa, avansuri de trezorerie	35	3.741.365	3.800.616
	din care: depozite	36	0	0
	Total Disponibilitati	40	19.968.574	55.517.589
	Conturi de disponibilitati ale Trezoreriei Centrale	41	0	0
5.	Cheltuieli in avans	42	1.785	1.717
	TOTAL ACTIVE CURENTE	45	228.667.966	376.943.002
	TOTAL ACTIVE	46	3.904.058.308	4.105.729.499




A	B	C	1	2
Nr. crt.	Denumirea indicatorilor	Cod rand	Sold la inceputul anului	Sold la sfarsitul perioadei
B.	DATORII	50	0	0
	DATORII NECURENTE - sume ce trebuie platite intr-o perioada mai mare de un an	51	0	0
1.	Sume necurente - sume ce urmeaza a fi platite dupa o perioada mai mare de un an	52	11.752	5.821
	Datorii comerciale	53	11.752	5.821
2.	Imprumuturi pe termen lung	54	136.367.397	202.278.788
3.	Provizioane	55	0	1.245.919
	TOTAL DATORII NECURENTE	58	136.379.149	203.530.528
	DATORII CURENTE - sume ce trebuie platite intr-o perioada de pana la un an	59	0	0
1.	Datorii comerciale, avansuri si alte decontari	60	144.611.608	93.208.092
	Datorii comerciale si avansuri	61	144.463.104	93.074.565
	Avansuri primite (ct.419)	61.1	0	0
2.	Datorii catre bugete	62	15.211.312	17.838.037
	Datoriile institutiilor publice catre bugete	63	12.936.488	15.261.458
	Contributii sociale (ct.431+437)	63.1	3.439.620	4.149.897
	Sume datorate bugetului din Fonduri externe nerambursabile	64	0	0
3.	Datorii din operatiuni cu Fonduri externe nerambursabile si fonduri de la buget, alte datorii catre alte organisme internationale	65	71.010	15.306.721
	din care: sume datorate Comisiei Europene	66	0	0
4.	Imprumuturi pe termen scurt - sume ce trebuie platite intr-o perioada de pana la un an	70	0	0
5.	Imprumuturi pe termen lung - sume ce trebuie platite in exercitiul curent	71	0	0
6.	Salariile angajatilor	72	8.457.353	9.386.875
7.	Alte drepturi convenite altor categorii de persoane (pensii, indemnizatii de somaj, burse)	73	57.940	6.907
7.	Pensii, indemnizatii de somaj, burse (ct.422+424+429)	73.1	2.563	2.259
8.	Venituri in avans	74	407.774	492.906
9.	Provizioane	75	0	0
10.	TOTAL DATORII CURENTE	78	168.816.997	136.239.538
11.	TOTAL DATORII	79	305.196.146	339.770.066
12.	ACTIVE NETE = TOTAL ACTIVE - TOTAL DATORII = CAPITALURI PROPRII	80	3.598.862.162	3.765.959.433
	CAPITALURI PROPRII	83	0	0
1.	Rezerve, fonduri	84	3.363.857.229	3.420.902.036
2.	Rezultatul reportat (sold creditor)	85	216.668.427	180.459.972
3.	Rezultatul reportat (sold debitor)	86	0	0
4.	Rezultatul patrimonial al exercitiului (sold creditor)	87	18.336.506	164.597.425
5.	Rezultatul patrimonial al exercitiului (sold debitor)	88	0	0
6.	TOTAL CAPITALURI PROPRII	90	3.598.862.162	3.765.959.433



## CONTUL DE REZULTAT PATRIMONIAL

### 31.12.2011

Nr. crt	Denumirea indicatorului	Cod rand	An precedent	An curent
I	VENITURI OPERATIONALE	01	0	0
1.	Venituri din impozite, taxe, contributii de asigurari si alte venituri ale bugetelor	02	420.710.918	540.210.282
2.	Venituri din activitati economice	03	32.512.734	71.726.551
3.	Finantari, subventii, transferuri, alocatii bugetare cu destinatie speciala	04	213.040.187	99.518.583
4.	Finantari, subventii, transferuri, alocatii bugetare cu destinatie speciala	05	6.158.049	26.386.580
	TOTAL VENITURI OPERATIONALE	06	672.421.888	737.841.996
II.	CHELTUIELI OPERATIONALE	07	0	0
1.	Salariile si contributiile aferente angajatilor	08	186.394.006	181.730.435
2.	Subventii si transferuri	09	117.737.981	103.363.057
3.	Stocuri, consumabile, lucrari si servicii executate de terti	10	196.409.011	195.816.742
4.	Cheltuieli de capital, amortizari si provizioane	11	118.389.810	54.251.390
5.	Alte cheltuieli operationale	12	36.737.861	39.289.188
	TOTAL CHELTUIELI OPERATIONALE	13	655.668.669	574.450.812
III	REZULTATUL DIN ACTIVITATEA OPERATIONALA III	14	0	0
	- EXCEDENT	15	16.753.219	163.391.184
	- DEFICIT	16	0	0
IV	VENITURI FINANCIARE	17	3.827	592
V	CHELTUIELI FINANCIARE	18	41	439
VI	REZULTATUL DIN ACTIVITATEA FINANCIARA	19	0	0
	- EXCEDENT	20	3.786	153
	- DEFICIT	21	0	0
VII	REZULTATUL DIN ACTIVITATEA CURENTA	22	0	0
	- EXCEDENT	23	16.757.005	163.391.337
	- DEFICIT	24	0	0
VIII	VENITURI EXTRAORDINARE	25	10.022	707
IX	CHELTUIELI EXTRAORDINARE	26	13	0
X	REZULTATUL DIN ACTIVITATEA EXTRAORDINARA	27	0	0
	- EXCEDENT	28	10.009	707
	- DEFICIT	29	0	0
XI	REZULTATUL PATRIMONIAL AL EXERCITIULUI	30	0	0




Nr. crt	Denumirea indicatorului	Cod rand	An precedent	An curent
	- EXCEDENT	31	16.767.014	163.392.044
	- DEFICIT	32	0	0



## SITUATIA FLUXURILOR DE TREZORERIE

### 31.12.2011

Cod	De in	Total	Casa in lei	Finantarea din bugetul de stat	Finantarea din bugetul local	Finantarea din bugetul asigurărilor sociale de stat	Finantarea din bugetul asigurărilor pentru somaj	Finantarea din bugetul fd.national unci de asig.sociale de sanatate	Finantarea de la bugetul trezoreriei statului	Alte disponibilitati
I. Numerar din activitatea operationala	01	0	0	0	0	0	0	0	0	0
1. Incasari	02	718.876.962	83.330.035	0	0	0	0	0	0	635.546.927
2. Plati	03	723.251.038	83.330.035	0	535.234.190	0	0	0	0	639.921.003
3. Numerar net din activitatea operationala	04	-4.374.076		0	535.234.190	0	0	0	0	-4.374.076
II. Numerar din activitatea de investitii	05	0	0	0	0	0	0	0	0	0
1. Incasari	06	218.880.984	0	0	0	0	0	0	0	218.880.984
2. Plati	07	160.204.938	0	0	50.216.109	0	0	0	0	160.204.938
3. Numerar net din activitatea de investitii	08	58.676.046	0	0	50.216.109	0	0	0	0	58.676.046
III. Numerar din activitatea de finantare	09	0	0	0	0	0	0	0	0	0
1. Incasari	10	0	0	0	0	0	0	0	0	0
2. Plati	11	18.836.669	0	0	18.836.669	0	0	0	0	18.836.669
3. Numerar net din activitatea de finantare	12	-18.836.669	0	0	18.836.669	0	0	0	0	-18.836.669
IV. Cresterea (descresterea) neta de numerar si echivalent de numerar	13	35.465.301	0	0	604.286.968	0	0	0	0	35.465.301
V. Numerar si echivalent de numerar la inceputul anului	14	16.126.764	0	0	0	0	0	0	0	16.126.764



Cod	De in	Total	Casa in lei	Finantarea din bugetul de stat	Finantarea din bugetul local	Finantarea din asigurarilor sociale de stat	Finantarea din bugetul asigurarilor pentru somaj	Finantarea din bugetul fd.national unci de asig.sociale de sanatate	Finantarea de la bugetul trezoreriei statului	Alte disponibilitati
Numerar si echivalent de numerar la sfirsitul anului	15	51.592.065	0	0	604.286.968	0	0	0	0	51.592.065



## SITUATIA FLUXURILOR DE TREZORERIE

### 31.12.2011

Denumirea indicatorului	Cod rand	TOTAL	5314	5xx
I. Numerar din activitatea operationala	01	0	0	0
1. Incasari	02	379.786	0	379.786
2. Plati	03	440.988	0	440.988
3. Numerar net din activitatea operationala	04	-61.202	0	-61.202
II. Numerar din activitatea de investitii	05	0	0	0
1. Incasari	06	120.309	0	120.309
2. Plati	07	0	0	0
3. Numerar net din activitatea de investitii	08	120.309	0	120.309
III. Numerar din activitatea de finantare	09	0	0	0
1. Incasari	10	175.872	0	175.872
2. Plati	11	175.728	0	175.728
3. Numerar net din activitatea de finantare	12	144	0	144
IV. Cresterea (descresterea) neta de numerar si echivalent de numerar	13	59.251	0	59.251
V. Numerar si echivalent de numerar la inceputul anului	14	3.741.365	0	3.741.365
Diferente de curs favorabile	15	0	0	0
3. Diferente de curs nefavorabile	16	0	0	0
Numerar si echivalent de numerar la sfirsitul anului	17	3.800.616	0	3.800.616



## SITUATIA MODIFICARILOR IN STRUCTURA ACTIVELOR NETE/CAPITALURILOR PE ANUL 2011

Denumirea elementului de capital	Cod rand	Sold la inceputul anului	Cresteri	Reduceri	Sold la sfarsitul anului
Fondul activelor fixe necorporale - Ct. 100	01	0	8.524	8.524	0
Fondul bunurilor care alcatuiesc domeniul public al statului - Ct. 101	02	0	0	0	0
Fondul bunurilor care alcatuiesc domeniul privat al statului - Ct. 102	03	8.702.993	0	0	8.702.993
Fondul bunurilor care alcatuiesc domeniul public al unitatilor administrativ teritoriale - Ct. 103	04	2.565.809.605	142.688.036	23.261.911	2.685.235.730
Fondul bunurilor care alcatuiesc domeniul privat al unitatilor administrativ teritoriale - Ct. 104	05	593.656.950	0	1.754.434	591.902.516
Rezerve din reevaluare - Ct. 105	06	145.996.998	33.465.618	46.393.855	133.068.761
Diferente din reevaluare si diferente de curs aferente dobanzilor incasate (SAPARD) - Ct. 106	07	0	0	0	0
Fondul de rulment - Ct. 131	08	46.229.202	14.697.915	60.927.117	0
Fondul de rezerva al bugetului asigurarilor sociale de stat - Ct. 132	09	0	0	0	0
Fondul de rezerva constituit conform legii nr.95/2006 - Ct. 133	10	0	0	0	0
Fondul de amortizare aferent activelor fixe detinute de serviciile publice de interes local - Ct. 134	11	0	0	0	0
Fondul de risc - Ct. 135	12	42.185	105	0	42.290
Fondul depozitelor speciale constituite pentru constructii de locuinte - Ct. 136	13	379.616	0	379.616	0
Taxe speciale - Ct. 137	14	1.300.817	0	1.300.817	0
Fondul de dezvoltare a spitalului - Ct. 1391	15	0	0	0	0
Alte fonduri - Ct. 1399	16	1.738.863	1.237.772	1.026.889	1.949.746
Rezultatul reportat - Ct. 117 sold creditor	17	216.668.427	195.547.943	231.756.398	180.459.972
Rezultatul reportat - Ct. 117 sold debitor	18	0	0	0	0
Rezultatul patrimonial al exercitiului - Ct. 121 sold creditor	19	18.336.506	1.406.410.866	1.260.150.947	164.596.425
Rezultatul patrimonial al exercitiului - Ct. 121 sold debitor	20	0	0	0	0
Total capitaluri proprii (rd 01 la 17 - rd 18 + rd 19 - rd 20)	21	3.598.862.162	0	0	3.765.958.433





## SITUATIA ACTIVEI FIXE AMORTIZABILE

### 31.12.2011

Denumirea activelor fixe	Nr. rand	La 31.12.2011		Sold la inceputul anului	TOTAL, din care:	diferente din reevaluare	achizitii	Cresteri			Alte cai
		Nr	Mp					transferuri primite cu titlu gratuit	Donatii si sponsorizari		
Concesiuni, brevete, licente, marci	03	0	0	47.444	64.288	0	64.288	0	0	0	0
Alte active fixe necorporale	04	0	0	5.377.798	2.679.354	0	2.679.029	0	0	0	325
TOTAL rd 02 la rd 04	05	0	0	5.425.242	2.743.642	0	2.743.317	0	0	0	325
Amenajari la terenuri	07	0	0	196.391	0	0	0	0	0	0	0
Constructii, din care:	08	0	0	597.282.960	968.887	0	968.887	0	0	0	0
Instalatii tehnice, mijloace de transport,	12	0	0	54.324.301	8.064.710	0	8.003.385	0	0	0	61.325
Mobilier, aparatura birotica, echipamente de	13	0	0	27.949.350	4.316.038	0	4.239.046	0	0	0	76.992
TOTAL (rd 07 + 08 + 12 + 13)	14	0	0	679.753.002	13.349.635	0	13.211.318	0	0	0	138.317
TOTAL ACTIVE FIXE (rd 05 + 14)	15	0	0	685.178.244	16.093.277	0	15.954.635	0	0	0	138.642



## SITUATIA ACTIVELOR FIXE AMORTIZABILE

### 31.12.2011

Denumirea activelor fixe	Nr. rand	Reduceri										Ajustari de valoare				Valoarea contabila neta	
		Total, din care	Diferente din reevaluare	Eliminare amortizare	Dezmembrari si casari	Transferuri si cu titlu gratuit	Vanzari	Alte cai	Sold la sfarsitul anului	Sold la inceputul anului	Cresteri	Reduceri	Sold la sfarsitul anului	Valoarea contabila neta			
Concesioni, brevete, licente, marci	03	0	0	0	0	0	0	0	0	0	0	111.732	47.444	126.921	62.633	111.732	0
Alte active fixe necorporale	04	85.825	0	0	85.825	0	0	0	0	0	0	7.971.327	3.491.646	1.265.469	1.881	4.755.234	3.216.093
TOTAL rd 02 la rd 04	05	85.825	0	0	85.825	0	0	0	0	0	0	8.083.059	3.539.090	1.392.390	64.514	4.866.966	3.216.093
Amenajari la terenuri	07	0	0	0	0	0	0	0	0	0	0	196.391	104.886	0	32.497	72.389	124.002
Constructii, din care	08	53.097.870	0	0	0	0	0	0	53.097.870	0	0	545.153.977	459.930.733	27.327.397	41.618.967	445.639.163	99.514.814
Instalatii tehnice, mijloace de transport,	12	622.929	0	0	622.929	0	0	0	0	0	0	61.766.062	29.283.423	5.485.463	723.960	34.044.926	27.721.156
Mobilier, aparatura birou, echipamente	13	730.666	0	0	304.233	0	0	0	0	0	0	31.534.722	12.162.154	2.813.763	137.863	14.838.054	16.696.688
TOTAL (rd 07 + 08 + 12 + 13)	14	54.451.465	0	0	927.162	0	0	0	53.097.870	0	0	638.651.172	501.481.196	35.626.623	42.513.287	494.594.532	144.056.640
TOTAL ACTIVE FIXE (rd 05 + 14)	15	54.537.290	0	0	1.012.987	0	0	0	53.097.870	0	0	646.734.231	505.020.286	37.019.013	42.577.801	499.461.498	147.272.733



## SITUATIA ACTIVELOR FIXE NEAMORTIZABILE

### 31.12.2011


Denumirea activelor fixe	Nr. rand	La 31.12.2010			Sold la inceputul anului	Cresteri					Alte cai	
		Ha	Nr	Mp		TOTAL, din care:	diferente din reevaluare	achizitii	transferuri primite cu titlu gratuit	Donatii si sponsorizari		
Active fixe necorporale in curs de executie	03	0	0	0	0	328.630	0	328.630	0	0	0	0
TOTAL (rd 02 + rd 03)	04	0	0	0	0	328.630	0	328.630	0	0	0	0
Terenuri	07	0	0	0	1.932.962.507	36.287.839	0	19.424.655	16.863.184	0	0	0
Constructii, din care:	08	0	0	0	1.225.154.101	107.287.168	0	102.971.424	4.315.744	0	0	0
Instalatii tehnice, mijloace de transport, animale	12	0	0	0	9.931.668	20.933	0	20.933	0	0	0	0
Active fixe corporale in curs de executie	14	0	0	0	235.146.892	150.729.016	0	150.729.016	0	0	0	0
TOTAL (rd 06 + 07 + 08 + 12 + 13 + 14 + 15)	16	0	0	0	3.403.195.168	294.324.956	0	273.146.028	21.178.928	0	0	0
TOTAL ACTIVE FIXE (rd 04 + 16)	17	0	0	0	3.403.195.168	294.653.586	0	273.474.658	21.178.928	0	0	0



## SITUATIA ACTIVELOR SI DATORIILOR INSTITUTIILOR PUBLICE

din administratia locala la 31.12.2011

Nr rand	Denumirea indicaotrilor	Cod rand	Inceputul perioadei	Sfirsitul perioadei
	ACTIVE FINANCIARE	1	0	0
		X	0	0
A	NUMERAR SI DEPOZITE, din care:	2	0	0
A1	Numerar	3	0	0
	Numerar în lei în casieria institutiilor publice locale si ale institutiilor publice de subordonare locala	4	0	0
	Disponibilitati în lei ale institutiilor publice locale si ale institutiilor publice de subordonare locala, la trezorerii din care :	5	10.494.001	6.625.787
	Disponibilitati în lei din imprumuturi interne si externe contractate de autoritatile administratiei publice locale (ct.5161)	05.1	0	0
	Fonduri externe nerambursabile preaderare	6	0	0
	Fonduri externe nerambursabile postaderare	7	0	0
	Total (în baze cash) (rd.04+05)	8	10.494.001	6.625.787
	Dobânzi de încasat aferente disponibilitatilor institutiilor publice locale si ale institutiilor publice de subordonare locala la trezorerii (ct.5187)	9	0	0
	Total (în baze accrual) (rd.08+09)	10	10.494.001	6.625.787
	Excedentele cumulate ale bugetelor locale (ct.5212+5213)	11	0	44.967.278
	Disponibil din fondul de rulment (ct.5221)	12	5.632.763	0
	Total (în baze cash) (rd.11+12)	13	5.632.763	44.967.278
	Dobânzi de încasat aferente disponibilitatilor din excedentele cumulate ale bugetelor locale si disponibilului din fondul de rulment al institutiilor publice locale si ale institutiilor de subordonare locala (ct.5187)	14	0	0
	Total (în baze accrual) (rd.13+14)	15	5.632.763	44.967.278
	Depozite constituite din fondul de rulment (ct.5222)	16	0	0
	Dobânzi de încasat aferente depozitelor din fondul de rulment al institutiilor publice locale (ct.5187)	17	0	0
	Total (în baze accrual)(rd.16+17)	18	0	0
	Depozite ale institutiilor publice (ct. 5153 +5602)	19	0	0
	Dobânzi de încasat aferente depozitelor institutiilor publice locale si ale institutiilor de subordonare locala la trezorerie (ct.5187)	20	0	0
	Total (în baze accrual)(rd.19+20)	21	0	0
	Avansuri de trezorerie, acordate în lei (ct. 542)	22	21.103	5.271
	Alte valori (ct.532)	23	79.342	119.637
A2	Depozite transferabile (Disponibilitati în conturi curente si de depozit), din care:	30	0	0
	-Disponibilitati la institutii de credit rezidente	31	0	0
	Disponibilitati ale institutiilor publice locale si ale institutiilor de subordonare locala la institutiile de credit rezidente din care :	32	3.741.365	3.800.616
	Fonduri externe nerambursabile preaderare (ct.515)	33	133.982	46.315
	Fonduri externe nerambursabile postaderare (ct.515)	34	0	0
	Numerar în valuta în casieria institutiilor publice, (ct.5314)	35	0	0



Nr rand	Denumirea indicaotrilor	Cod rand	Inceputul perioadei	Sfirsitul perioadei
	Total (în baze cash) (rd.32+35)	36	3.741.365	3.800.616
	Dobânzi de încasat aferente disponibilitatilor institutiilor publice locale si ale institutiilor de subordonare locala la institutiile de credit rezidente (ct.5187)	37	0	0
	Total ( în baze accrual)( rd.36+37)	38	3.741.365	3.800.616
	Depozite ale institutiilor publice la institutiile de credit rezidente (ct. 5153 +5602)	39	0	0
	Dobânzi de încasat aferente depozitelor institutiilor publice locale si ale institutiilor de subordonare locala la institutiile de credit rezidente (ct.5187)	40	0	0
	Total ( în baze accrual)( rd.39+40)	41	0	0
	Acreditive în lei ale institutiilor locale si ale ale institutiilor de subordonare locala la institutiile de credit rezidente (ct.5411)	42	0	0
	Acreditive în valuta ale institutiilor locale si ale institutiilor de subordonare locala la institutiile de credit rezidente (ct.5412)	43	0	0
	-disponibilitati la alti rezidenti	50	0	0
	Disponibilitati ale institutiilor publice aflate la alti rezidenti (terti) (ct.461+2678)	51	0	0
	Total (în baze cash)( rd.51)	52	0	0
A.3	Alte disponibilitati	60	0	0
	-disponibilitati la institutii de credit din strainatate	61	0	0
	Disponibilitati ale reprezentantelor din strainatate (ct.5124)	62	0	0
	Dobânzi de încasat aferente disponibilitatilor, reprezentantelor din strainatate (ct.5187)	63	0	0
	Total (în baze accrual)(rd.62+63)	64	0	0
	Avansuri de trezorerie, acordate (ct. 542)	65	0	0
	Acreditive la institutii de credit în strainatate (ct.5412)	66	0	0
B	TITLURI, ALTELE DECAT ACTIUNI, din care:	70	0	0
	Titluri, altele decât actiuni, exclusiv produsele financiare derivate	71	0	0
B.1	Titluri pe termen scurt, altele decât actiuni si produse financiare derivate (detinute de catre administratia locala si de institutiile de subordonare locala)	72	0	0
	Titluri pe termen scurt, altele decât actiuni si produse financiare derivate detinute de catre administratia locala si de institutiile de subordonare locala.Total (rd.74+75+76+77), din care emise de:	73	0	0
	-B.N.R. (S121)	74	0	0
	-Institutii de credit rezidente (S122)	75	0	0
	-Alti rezidenti (S123,124,125)	76	0	0
	-Nerezidenti (S21,S22)	77	0	0
I	Total (la valoare nominala) (rd. 73)	78	0	0
B.2	Titluri pe termen lung, altele decât actiuni si produse financiare derivate	85	0	0
1	Titluri pe termen lung, altele decât actiuni si produse financiare derivate detinute de catre administratia locala (institutii locale) si institutiile de subordonare locala. Total (rd.87+88+89+90), din care emise de:	86	0	0
	-B.N.R. (S121)	87	0	0
	-Institutii de credit rezidente (S122)	88	0	0
	-Alti rezidenti (S123,124,125)	89	0	0
	-Nerezidenti (S21,S22)	90	0	0
	Obligatiuni si alte titluri detinute în contul creantelor bugetare (ct.265-2962). Total (rd.92+93+94+95+96), din care emise de:	91	0	0
	-B.N.R. (S121)	92	0	0
	-Institutii de credit rezidente (S122)	93	0	0

Nr rand	Denumirea indicaotrilor	Cod rand	Inceputul perioadei	Sfirsitul perioadei
	-Alti rezidenti (S123,124,125)	94	0	0
	-Nerezidenti (S21,S22)	95	0	0
	-Operatori economici (S11)	96	0	0
I	Total ( rd.86+91)	97	0	0
C	CREDITE ACORDATE, din care:	110	0	0
C1	Credite pe termen scurt - acordate	111	0	0
	Credite pe termen scurt acordate din bugetul local institutiilor de subordonare locala, (ct.4682)	112	0	0
D	ACTIUNI SI ALTE PARTICIPATII	120	0	0
	Acțiuni si alte titluri, exclusiv acțiuni ale organismelor de plasament colectiv	121	0	0
D.1	Actiuni cotate (se includ si actiunile detinute de institutiile publice locale provenite din conversia creantelor bugetare în actiuni )	122	0	0
	Actiuni cotate detinute de autoritatile locale la operatorii economici (ct.2601-2961) (S11)	123	0	0
	Actiuni cotate detinute de autoritatile locale la institutii financiare si de credit rezidente (ct.2601-2961) (S122)	124	0	0
	Actiuni cotate detinute de autoritatile locale la societati de asigurari rezidente (ct.2601-2961)(S125)	125	0	0
	Total (la val. ctb. neta = la valoarea de intrare mai putin ajustarile cumulate pentru pierderea de valoare) (rd. 123+124+125)	126	0	0
D.2	Actiuni necotate (se includ si actiunile detinute de institutiile publice locale provenite din conversia creantelor bugetare în actiuni )	130	0	0
	Actiuni necotate detinute de autoritatile locale la operatorii economici (ct.2602-2961)(S11)	131	76.805.048	29.504.582
	Actiuni necotate detinute de autoritatile locale la institutii financiare si de credit rezidente (ct.2602-2961) (S122)	132	0	0
	Actiuni necotate detinute de autoritatile locale la societati de asigurari rezidente (ct.2602-2961)(S125)	133	0	0
	Total (la valoarea contabila neta (la valoarea de intrare mai putin ajustarile cumulate pentru pierderea de valoare)(rd.131+132+133)	134	76.805.048	29.504.582
D.3	Alte participatii	140	0	0
	Participatiile autoritatilor locale la alte societati care nu sunt organizate pe actiuni (regii autonome, srl, comandita, etc.) (ct.2601+ 2602-2961)	141	0	0
	Total (la valoarea de intrare mai putin ajustarile cumulate pentru pierderea de valoare)(rd.141)	142	0	0
E	ALTE CONTURI DE PRIMIT	155	0	0
E.1	Credite comerciale si avansuri acordate	156	0	0
1	Creante comerciale legate de livrari de bunuri si servicii de catre autoritatile locale sau de institutii subordonate acestora .Total (rd.158+159+160+164) din care:	157	15.232.168	8.643.747
	-de la populatie	158	0	0
	-de la operatori economici (S11),	159	15.232.168	8.643.747
	-de la institutiile publice, din care: (rd.161+162+163)	160	0	0
	- Administratia centrala (S1311)	161	0	0
	- Administratia locala (S1313)	162	0	0
	- Asigurari sociale (S1314)	163	0	0
	-de la nerezidenti (S21,S22)	164	0	0

Nr rand	Denumirea indicaotrilor	Cod rand	Inceputul perioadei	Sfirsitul perioadei
	Creante comerciale curente legate de livrari de bunuri si servicii de catre autoritatile locale sau de institutii subordonate acestora (ct.232+234+409+4111+4118+413+ 418+4611-4911-4961). Total (rd.166+167+168+172) din care de la:	165	6.376.196	37.950.524
	-de la populatie	166	0	0
	-de la operatori economici (S11),	167	6.376.196	37.950.524
	-de la institutii publice, din care: (rd.169+170+171)	168	0	0
	-Administratia centrala (S1311)	169	0	0
	-Administratia locala (S1313)	170	0	0
	-Asigurari sociale (S1314)	171	0	0
	-din care:creanțele unităților sanitare cu paturi față de Casele de Sănătate	171.1	0	0
	-de la nerezidenti (S21,S22)	172	0	0
E.2	Alte conturi de primit, exclusiv creditele comerciale si avansurile	175	0	0
1	Creante ale bugetului local (ct.464-497). Total (rd.177+178+179+183), din care:	176	115.548.314	167.848.509
	-de la populatie	177	115.548.314	167.848.509
	-de la operatori economici (S11),	178	0	0
	-de la institutiile publice, din care: (rd.180+181+182)	179	0	0
	- Administratia centrala (S1311)	180	0	0
	- Administratia locala (S1313)	181	0	0
	- Asigurari sociale (S1314)	182	0	0
	-de la nerezidenti (S21,S22)	183	0	0
	Creante ale fondului de risc (ct.461)	184	0	0
	Total creante (rd.176+184)	185	115.548.314	167.848.509
	Creante din operatiuni cu fonduri externe nerambursabile de la Comisia Europeana	190	0	0
	Sume de primit de la Autoritatea de Certificare si Plata, Autoritatilor de Management si Agentiile de Plati reprezentând fonduri externe nerambursabile postaderare(ct.4583.1)	191	0	17.821.870
	Sume de primit de la Autoritatea de Certificare si Plata, Autoritatilor de Management si Agentiile de Plati reprezentând fonduri de la bugetul de stat (ct.4583.2)	192	0	0
	Sume solicitate la rambursare aferente fondurilor externe nerambursabile postaderare în curs de virare la buget (ct.8077)	193	0	0
	Sume de primit de la Comisia Europeana/alti donatori reprezentând venituri ale bugetului general consolidat - INSTRUMENTE STRUCTURALE, FONDURI PENTRU AGRICULTURA SI ALTE FONDURI (ct.4505). Total din care:(rd.195+196)	194	0	0
	Sume de primit de la Comisia Europeana/alti donatori reprezentând venituri ale bugetului general consolidat-INSTRUMENTE STRUCTURALE, FONDURI PENTRU AGRICULTURA SI ALTE FONDURI-bugetul local (ct.4505.4)	195	0	0
	Sume de primit de la Comisia Europeana/alti donatori reprezentând venituri ale bugetului general consolidat-INSTRUMENTE STRUCTURALE, FONDURI PENTRU AGRICULTURA SI ALTE FONDURI-institutii publice finantate din venituri proprii/venituri proprii si subventii (ct.4505.5)	196	0	0
	DATORII FINANCIARE	200	0	0
A	NUMERAR SI DEPOZITE, din care:	201	0	0
A2	Alte depozite	202	0	0

Nr rand	Denumirea indicațiilor	Cod rand	Inceputul perioadei	Sfirsitul perioadei
1	Sume datorate tertilor reprezentând garanții și cautiuni aflate în conturile institutiilor publice (ct.4281+ 462). Total (rd.204+205+206) din care :	203	361.817	189.551
	- salariaților (S143)	204	361.817	189.551
	- operatorilor economici (S11)	205	0	0
	- institutiilor publice, din care: (rd.207+208+209)	206	0	0
	- Administratia centrala (S1311)	207	0	0
	- Administratia locala (S1313)	208	0	0
	- Asigurari sociale (S1314)	209	0	0
B.	ÎMPRUMUTURI PE BAZA DE TITLURI, ALTELE DECÂT ACTIUNI	220	0	0
B.1	ÎMPRUMUTURI PE BAZA DE TITLURI pe termen scurt altele decât actiuni și produse financiare derivate)	221	0	0
	Împrumuturi pe baza de titluri pe termen scurt altele decât actiuni și produse financiare derivate emise de către administrația locală și de institutiile de subordonare locală,(ct.5191+1611). Total (rd.223+224+225+226) din care achiziționate de:	222	0	0
	-B.N.R. (S121)	223	0	0
	-Instituii de credit rezidente (S122)	224	0	0
	-Alți rezidenți (S123,S124,S125)	225	0	0
	-Nerezidenți (S21,S22)	226	0	0
I	Total (la valoare nominală) rd.222	227	0	0
	Dobânzi de platit pentru împrumuturi pe baza de titluri pe termen scurt, altele decât actiuni și produse financiare derivate (ct.1681+5186)	228	0	0
	Total (în baze accrual)(rd.227+228)	229	0	0
B.2	ÎMPRUMUTURI PE BAZA DE TITLURI pe termen lung, altele decât actiuni și produse financiare derivate)	240	0	0
	Împrumuturi pe baza de titluri pe termen lung altele decât actiuni și produse financiare derivate emise de către administrația locală și de institutiile de subordonare locală (ct.1612). Total (rd.242+243+244+245), din care achiziționate de:	241	0	0
	-B.N.R. (S121)	242	0	0
	-Instituii de credit rezidente (S122)	243	0	0
	-Alți rezidenți (S123,S124,S125)	244	0	0
	-Nerezidenți (S21,S22)	245	0	0
I	Total (la valoare nominală) (rd.241)	246	0	0
	Dobânzi de platit pentru împrumuturi pe baza de titluri pe termen lung, altele decât actiuni și produse financiare derivate (ct.1681)	247	0	0
	Total (în baze accrual)(rd.246+247)	248	0	0
C.	CREDITE PRIMITE, din care:	260	0	0
C.1	Credite pe termen scurt primite	261	0	0
	Credite pe termen scurt contractate de autoritățile locale și institutiile din subordinea acestora (ct.1621+1631+1641+1671+5191+5192+5196+5197+5198). Total (rd.263+264+265+265.1), din care acordate de:	262	0	0
	-Instituii de credit rezidente (S122)	263	0	0
	-Alți rezidenți (S123,S124,S125)	264	0	0
	-Nerezidenți (S21,S22)	265	0	0
	Credite pe termen scurt primite din venituri din privatizare, de către instituțiile publice din administrația locală (ct.1621) (S1311)	265.1	0	0
	Credite pe termen scurt primite din contul curent general al trezoreriei statului de către institutiile publice din administrația locală (ct.5198+1671)	266	0	0



Nr rand	Denumirea indicaotrilor	Cod rand	Inceputul perioadei	Sfirsitul perioadei
	Credite pe termen scurt primite din bugetul local, de catre institutiile publice de subordonare locala, (ct.5195)	267	0	0
	Sume primite din excedentul anului precedent pentru acoperirea golurilor temporare de casă (ct.5197)	267.1	0	0
	Total (în baze cash)(rd.262+266+267)	268	0	0
	Dobânzi de platit aferente creditelor pe termen scurt contractate de institutiile publice din administratia locala (ct.1682+1683+1684+1685+1687+5186). Total (rd.270+271+272+272.1),din care acordate de:	269	0	0
	-Instituti de credit rezidente (S122)	270	0	0
	-Alti rezidenti (S123,S124,S125)	271	0	0
	-Nerezidenti (S21,S22)	272	0	0
	-Administratia centrala (S1311) Dobanzi de platit aferente creditelor pe termen scurt primite din venituri din privatizare (ct.1687)	272.1	0	0
	Dobanzi de platit aferente creditelor pe termen scurt primite din contul curent general al trezoreriei statului (ct.1687+5186)	273	0	0
	Total (dobânzi de platit)(rd.269+273)	274	0	0
	Total (în baze accrual) (cash+dobânzi)(rd.268+274)	275	0	0
C.2	Credite pe termen lung primite	285	0	0
	Credite pe termen lung primite (contractate, garantate, asimilate, etc.) de institutiile publice locale (ct.1622+1632+1642+1672). Total (rd.287+288+289+289.1) din care acordate de :	286	136.367.397	202.278.788
	-Instituti de credit rezidente (S122)	287	136.367.397	202.278.788
	-Alti rezidenti (S123,S124,S125)	288	0	0
	-Nerezidenti (S21,S22)	289	0	0
	-Administratia centrala (S1311) Credite pe termen lung primite din venituri din privatizarea de catre institutii publice din administratia locala (ct.1622)	289.1	0	0
	Total (în baze cash)(rd.286)	290	136.367.397	202.278.788
	Dobânzi de platit aferente creditelor pe termen lung primite (contractate garantate, asimilate, etc.) de institutiile publice din administratia locala (ct.1682+1683+1684+1685+1687) Total (rd.292+293+294+294.1)din care acordate de :	291	0	0
	-Instituti de credit rezidente (S122)	292	0	0
	-Alti rezidenti ( S 123, S124, S125)	293	0	0
	-Nerezidenti (S21,S22)	294	0	0
	-Administratia centrala (1311) Dobanzi de platit aferente creditelor pe termen lung primite din venituri din privatizare (ct.1687)	294.1	0	0
	Total dobânzi de platit (rd.291)	295	0	0
	Total (în baze accrual)(cash+dobânzi) (rd.290+295)	296	136.367.397	202.278.788
E	ALTE CONTURI DE PLATIT	310	0	0
E.1	Credite comerciale si avansuri primite	311	0	0
	Datorii comerciale legate de livrari de bunuri si servicii (ct.401+403+4041+4042+ 405+408 +419 +4621+4622). Total (rd.313+314+318+319+) din care catre :	312	11.752	5.821
	-Operatori economici (S11)	313	11.752	5.821
	-Instituti publice, din care (rd.315+316+317):	314	0	0
	- Administratia centrala (S1311)	315	0	0
	- Administratia locala (S1313)	316	0	0
	- Asigurari sociale (S1314)	317	0	0
	-Alti rezidenti (S123,S124,S125)	318	0	0

Nr rand	Denumirea indicaotrilor	Cod rand	Inceputul perioadei	Sfirsitul perioadei
	-Nerezidenti (S21,S22)	319	0	0
	Datorii comerciale curente legate de livrari de bunuri si servicii (ct.401+403+404+405+408+419+4621). Total (rd.321+322+326+327) din care catre:	320	144.463.104	93.074.565
	-Operatori economici (S11)	321	144.463.104	93.074.565
	-Institutiile publice, din care (rd.323+324+325):	322	0	0
	-Administratia centrala (S1311)	323	0	0
	-Administratia locala (S1313)	324	0	0
	-Asigurari sociale (S1314)	325	0	0
	-Alti rezidenti (S123,S124,S125)	326	0	0
	-Nerezidenti (S21,S22)	327	0	0
E.2	Alte datorii de platit exclusiv creditele comerciale si avansuri	330	0	0
	Datoriile institutiilor publice din administratia locala catre bugete ( ct.4423+431+437+4428 +444+446+4481)	331	12.936.488	15.261.458
	Salariile angajatilor (ct 421+423+426 +4271+ 4273 +4281)	332	8.457.353	9.386.875
	Alte drepturi cuvenite altor categorii de persoane (ct.4272 + 4273+429+438)	333	57.940	6.907
	Datorii catre fondul de risc (ct.462)	334	0	0
	Total (rd.331+332+333+334)	335	21.451.781	24.655.240
	Datorii din operatiuni cu fonduri externe nerambursabile de la Comisia Europeana	340	0	0
	Avansuri primite de Institutii publice -beneficiari finali- reprezentând prefinantare pentru proiecte finantate din fonduri externe nerambursabile postaderare (ct.4585 )	341	71.010	15.268.212
E.3	Plati restante	345	0	0
	Plati restante ale institutiilor publice din administratia locala (reprezentând datorii neachitate la termen ) din operatiuni comerciale (ct.401+403+404+405+462). Total (rd.346.1+347+351+352), din care catre:	346	2.788.936	4.482.433
	Operatori economici (S11)	346.1	2.788.936	4.482.433
	-Institutiile publice, din care (rd.348+349+350):	347	0	0
	- Administratia centrala (S1311)	348	0	0
	- Administratia locala (S1313)	349	0	0
	- Asigurari sociale (S1314)	350	0	0
	-Alti rezidenti (S123,S124,S125)	351	0	0
	-Nerezidenti (S21,S22)	352	0	0
	Plati restante ale institutiilor publice din administratia locala- (reprezentând datorii neachitate la termen) catre bugetul general consolidat (ct.4423+431+437+444 +446 +4481)	353	0	0
	Plati restante ale institutiilor publice din administratia locala (reprezentând datorii neachitate la termen ) din drepturi salariale, neachitate (ct.421+423+426+ 4271+4273+ 4281)	354	0	0
	Plati restante ale institutiilor publice din administratia locala catre alte categorii de persoane (reprezentând datorii neachitate la termen) din burse, ajutoare si alte drepturi neachitate(ct.4273+429+438)	355	0	0
	Plati restante ale institutiilor publice din administratia locala (reprezentând datorii neachitate la termen) din împrumuturi nerambursate la scadenta, (ct.1611+1621 +1631+1641+ 1651+1671 +169+ 5192 +5195 +5196 +5197+5198). Total (rd.357+358+359) din care, catre :	356	0	0
	Institutiile de credit rezidente (S122)	357	0	0
	Alti rezidenti (S123,S124,S125)	358	0	0

Nr rand	Denumirea indicaotrilor	Cod rand	Inceputul perioadei	Sfirsitul perioadei
	Nerezidenti (S21,S22)	359	0	0
	Plati restante ale institutiilor publice din administratia locala (reprezentând datoriile neachitate la termen ) din dobânzi restante, (ct.1681+1682+1683+1684+1685+1687+5186). Total (rd.361+362+363) din care, catre :	360	0	0
	Institutii de credit rezidente (S122)	361	0	0
	Alti rezidenti (S123,S124,S125)	362	0	0
	Nerezidenti (S21,S22)	363	0	0
	Creditori bugetari (ct.467)	364	0	2.576.579
	Total(rd.346+353+354+355+356+360+364)	375	2.788.936	7.059.012



## PLATI RESTANTE LA 31.12.2011

DENUMIREA INDICATORILOR	Nr. rand	Sold la inceputul perioadei	Sold la finele perioadei
PLATI RESTANTE-TOTAL,din care:	01	2.788.936	7.059.012
-sub 30 de zile	02	2.078.112	4.503.690
-peste 30 de zile	03	710.824	2.555.322
Plati restante catre furnizori, creditorii din operatii comerciale	07	2.788.936	4.482.433
-sub 30 de zile	07.1	2.078.112	1.927.111
-peste 30 de zile	08	710.824	2.555.322
Creditori bugetari (ct.467) din care:	47	0	2.576.579
-sub 30 de zile	47.1	0	2.576.579
PLATI RESTANTE-TOTAL SECTIUNEA DE FUNCTIONARE, din care:	150	2.788.936	7.059.012
-sub 30 de zile	151	2.078.112	4.503.690
-peste 30 de zile	152	710.824	2.555.322
Plati restante catre furnizori, creditorii din operatii comerciale	160	2.788.936	4.482.433
-sub 30 de zile	161	2.078.112	1.927.111
-peste 30 de zile	162	710.824	2.555.322
Creditori bugetari (ct.467) din care:	290	0	2.576.579
-sub 30 de zile	291	0	2.576.579



## PLATI RESTANTE LA 31.12.2011

DENUMIREA INDICATORILOR	Nr. rand	Sold la inceputul perioadei	Sold la finele perioadei
PLATI RESTANTE-TOTAL,din care:	01	2.788.936	4.482.433
-sub 30 de zile	02	2.078.112	1.927.111
-peste 30 de zile	03	710.824	2.555.322
Plati restante catre furnizori, creditorii din operatii comerciale	07	2.788.936	4.482.433
-sub 30 de zile	07.1	2.078.112	1.927.111
-peste 30 de zile	08	710.824	2.555.322
PLATI RESTANTE-TOTAL SECTIUNEA DE FUNCTIONARE, din care:	150	2.788.936	4.482.433
-sub 30 de zile	151	2.078.112	1.927.111
-peste 30 de zile	152	710.824	2.555.322
Plati restante catre furnizori, creditorii din operatii comerciale	160	2.788.936	4.482.433
-sub 30 de zile	161	2.078.112	1.927.111
-peste 30 de zile	162	710.824	2.555.322



**PLATI RESTANTE  
LA 31.12.2011**

DENUMIREA INDICATORILOR	Nr. rand	Sold la inceputul perioadei	Sold la finele perioadei
PLATI RESTANTE-TOTAL, din care:	01	0	2.576.579
-sub 30 de zile	02	0	2.576.579
Creditori bugetari (ct.467) din care:	47	0	2.576.579
-sub 30 de zile	47.1	0	2.576.579
PLATI RESTANTE-TOTAL SECTIUNEA DE FUNCTIONARE, din care:	150	0	2.576.579
-sub 30 de zile	151	0	2.576.579
Creditori bugetari (ct.467) din care:	290	0	2.576.579
-sub 30 de zile	291	0	2.576.579

