

**CONSILIUL LOCAL AL MUNICIPIULUI  
CLUJ-NAPOCA**

**HOTĂRÂRE**

privind aprobarea rectificării bugetului general al municipiului Cluj-Napoca  
pe anul 2012, pe capitole, subcapitole, titluri, articole și alineate

Consiliul local al municipiului Cluj-Napoca întrunit în ședință ordinară,

Examinând proiectul de hotărâre privind aprobarea rectificării bugetului general al municipiului Cluj-Napoca pe anul 2012, pe capitole, subcapitole, titluri, articole și alineate – proiect din inițiativa primarului;

Analizând Referatul nr. 314780 din 11.10.2012 al Direcției economice prin care se propune aprobarea rectificării bugetului general al municipiului Cluj-Napoca pe anul 2012, pe capitole, subcapitole, titluri, articole și alineate;

Reținând prevederile Legii nr. 273/2006 privind finanțele publice locale cu modificările și completările ulterioare și ale Ordonanței Guvernului nr.13/2012, cu privire la rectificarea bugetului de stat pe anul 2012 ;

Văzând avizul comisiei de specialitate;

Potrivit dispozițiilor art. 36 alin. 4 lit. a, 39 alin. 1 și 45 din Legea nr. 215/2001 a administrației publice locale, republicată, cu modificările și completările ulterioare,

**HOTĂRĂȘTE:**

**Art.1.** Se aprobă rectificarea bugetului general al municipiului Cluj-Napoca pe anul **2012**, conform anexelor **1, 2, 3, 4, 5, 6, 7 și 8** care fac parte integrantă din prezenta hotărâre și cuprinde:

**Total venituri buget general : 927.153.250 lei:**

- bugetul local al municipiului Cluj-Napoca, în sumă de **792.523.000 lei;**
- bugetul împrumuturilor interne, în sumă de **76.375.000 lei;**
- bugetul instituțiilor publice și activităților finanțate integral sau parțial din venituri proprii, în sumă de **79.990.250 lei.**

**Total cheltuieli buget general: 976.520.250 lei:**

- bugetul local al municipiului Cluj-Napoca, în sumă de **837.491.000 lei;**
- bugetul împrumuturilor interne, în sumă de **76.375.000 lei;**
- bugetul instituțiilor publice și activităților finanțate integral sau parțial din venituri proprii, în sumă de **84.389.250 lei.**

**Art.2.** Se aprobă finanțarea de bază și finanțarea complementară pentru unitățile de învățământ preuniversitar de stat din municipiul Cluj-Napoca pe anul 2012, conform anexelor 6, 7 și 8.

**Art.3.** Se aprobă redistribuirea sumelor defalcate din taxa pe valoarea adăugată între unitățile de învățământ preuniversitar de stat din municipiul Cluj-Napoca, pentru asigurarea cheltuielilor de personal pe anul 2012, conform anexei 7.

**Art.4.** Se aprobă redistribuirea sumelor defalcate din taxa pe valoarea adăugată între unitățile de învățământ preuniversitar de stat din municipiul Cluj-Napoca, pentru asigurarea bunurilor și serviciilor pe anul 2012, conform anexei 8.

**Art.5.** Se aprobă suplimentarea din bugetul local în vederea susținerii finanțării de bază aferentă unităților de învățământ preuniversitar de stat din municipiul Cluj-Napoca pentru asigurarea cheltuielilor cu bunuri și servicii pe anul 2012. cu suma de 25.387.417 lei, conform anexelor 6 și 8.

**Art.6.** Se aprobă finanțarea complementară aferentă unităților de învățământ preuniversitar de stat din Municipiul Cluj Napoca pentru asigurarea cheltuielilor cu bunuri și servicii, transport, burse, fonduri externe nerambursabile și cheltuieli de capital pe anul 2012, din bugetul local cu suma de 15.480.311 lei, conform anexelor 5 și 6 .

**Art.7.** Se aprobă întocmirea unei adrese către Guvernul României, prin care să se solicite acestuia începerea lucrărilor pe bugetul statului pentru anul 2013, potrivit bunelor practici ale Consiliului local al municipiului Cluj-Napoca .

**Art.8.** Cu îndeplinirea prevederilor hotărârii se încredințează direcțiile din cadrul aparatului de specialitate al primarului.



**PREȘEDINTE DE SEDINȚĂ,**  
**Jr.Radu Moisin**

**Contrasemnează:**  
**Secretarul municipiului,**  
**Jr.Aurora Tărmure**

**Nr. 411 din 16 octombrie 2012**  
**( Hotărârea a fost adoptată cu**  
**14 voturi )**

**BUGETUL GENERAL PE ANUL 2012  
RECTIFICAT**

				lei
Nr. crt.	Denumire indicatori	Buget rectificat HCL 223/2012	Influențe	Rectificare buget
	<b>BUGETUL GENERAL</b>	<b>973,222,000</b>	<b>3,298,250</b>	<b>976,520,250</b>
	<b>BUGETUL DE FUNCȚIONARE</b>	<b>562,412,000</b>	<b>11,577,250</b>	<b>573,989,250</b>
	<b>BUGETUL DE DEZVOLTARE</b>	<b>410,810,000</b>	<b>-8,279,000</b>	<b>402,531,000</b>
	<b>TOTAL VENITURI (I+II+III)</b>	<b>973,222,000</b>	<b>3,298,250</b>	<b>976,520,250</b>
<b>I</b>	<b><i>BUGETUL GENERAL – VENITURI</i></b>	<b>923,855,000</b>	<b>3,298,250</b>	<b>927,153,250</b>
1	BUGETUL LOCAL	792,523,000	0	792,523,000
2	BUGETUL ÎMPRUMUTURILOR INTERNE	76,375,000	0	76,375,000
3	BUGETUL INSTITUȚIILOR PUBLICE ȘI ACTIVITĂȚILOR FINANȚATE INTEGRAL SAU PARȚIAL DIN VENITURI PROPRII	82,392,000	-2,401,750	79,990,250
	Transferuri între bugete (se scad)	27,435,000	-5,700,000	21,735,000
<b>II</b>	<b>Excedentul anilor precedent - buget local</b>	<b>44,968,000</b>	<b>0</b>	<b>44,968,000</b>
<b>III</b>	<b>Excedentul anilor precedenți-bugetul instituțiilor publice și activităților finanțate integral sau parțial din venituri proprii</b>	<b>4,399,000</b>	<b>0</b>	<b>4,399,000</b>
	<b><i>BUGETUL GENERAL – CHELTUIELI</i></b>	<b>973,222,000</b>	<b>3,298,250</b>	<b>976,520,250</b>
1	BUGETUL LOCAL	837,491,000	0	837,491,000
2	BUGETUL ÎMPRUMUTURILOR INTERNE	76,375,000	0	76,375,000
3	BUGETUL INSTITUȚIILOR PUBLICE ȘI ACTIVITĂȚILOR FINANȚATE INTEGRAL SAU PARȚIAL DIN VENITURI PROPRII	86,791,000	-2,401,750	84,389,250
	Transferuri între bugete (se scad)	27,435,000	-5,700,000	21,735,000



**BUGETUL LOCAL PE ANUL 2012  
PE CAPITOLE, SUBCAPITOLE, TITLURI, ARTICOLE ȘI ALINEATE  
RECTIFICAT**


Nr. crt.	Denumire indicatori	cod	lei		
			Buget rectificat HCL 223/2012	Influențe	Rectificare buget
	<b>TOTAL VENITURI, din care:</b>	<b>000102</b>	<b>792,523,000</b>	<b>0</b>	<b>792,523,000</b>
	<b>Venituri proprii</b>	<b>4802</b>	<b>489,912,764</b>	<b>4,971,013</b>	<b>494,883,777</b>
<b>I</b>	Venituri curente	0002	624,533,623	802,726	625,336,349
<b>A</b>	Venituri fiscale	0003	585,146,331	-2,433,992	582,712,339
<b>A1</b>	Impozit pe venit, profit și câștiguri din capital	0004	342,479,331	510,000	342,989,331
<b>AI.2</b>	Impozit pe venit, profit și câștiguri din capital de la pers.	0006	342,479,331	510,000	342,989,331
	Impozit pe venit	0302	8,752,000	500,000	9,252,000
	Cote și sume defalcate din impozitul pe venit	0402	333,727,331	10,000	333,737,331
	Cote defalcate din impozitul pe venit	040201	333,291,331	0	333,291,331
	Sume alocate din cotele defalcate din impozitul pe venit pentru echilibrarea bugetelor locale	040204	436,000	10,000	446,000
<b>A3</b>	Impozite și taxe pe proprietate	0009	75,848,000	1,284,008	77,132,008
	Impozite și taxe pe proprietate	0702	75,848,000	1,284,008	77,132,008
	Impozit și taxă pe clădiri	070201	60,603,000	800,000	61,403,000
	Impozit și taxă pe teren	070202	7,145,000	0	7,145,000
	Taxe judiciare de timbru și alte taxe de timbru	070203	8,100,000	484,008	8,584,008
<b>A4</b>	Impozite și taxe pe bunuri și servicii	0010	165,997,000	-4,328,000	161,669,000
	Sume defalcate din TVA	1102	134,805,000	-4,328,000	130,477,000
	Sume defalcate din TVA pentru finanțarea cheltuielilor descentralizate la nivelul comunelor, orașelor, municipiilor	110202	132,649,000	-4,336,000	128,313,000
	Sume defalcate din TVA pentru echilibrarea bugetelor locale	110206	2,156,000	8,000	2,164,000
	Alte impozite și taxe generale pe bunuri și servicii	1202	1,942,000	0	1,942,000
	Taxe pe servicii specifice	1502	726,000	0	726,000
	Taxe pe utilizarea bunurilor, autorizarea utilizării bunurilor sau pe desfășurarea de activități	1602	28,524,000	0	28,524,000
	Impozit pe mijloacele de transport	160202	22,968,000	0	22,968,000
	Taxe și tarife pentru eliberarea de licențe și autorizații de funcționare	160203	5,556,000	0	5,556,000
	Alte taxe pe utilizarea bunurilor, autorizarea utilizării bunurilor sau pe desfășurare de activități	160250	0	0	0
<b>A6</b>	Alte impozite și taxe fiscale	0011	822,000	100,000	922,000




<b>C</b>	Venituri nefiscale	0012	39,387,292	3,236,718	42,624,010
<b>C1</b>	Venituri din proprietate	0013	16,406,000	736,535	17,142,535
	Venituri din proprietate	3002	16,406,000	736,535	17,142,535
	Vărsăminte din profitul net al regiilor autonome de sub autoritatea consiliilor județene și locale	300201	0	736,535	736,535
	Venituri din concesiuni și închirieri	300205	16,406,000	0	16,406,000
<b>C2</b>	Vânzări de bunuri și servicii	0014	22,981,292	2,500,183	25,481,475
	Venituri din prestări de servicii și alte activități	3302	5,800,000	2,043,196	7,843,196
	Venituri din taxe administrative, eliberări permise	3402	2,041,000	0	2,041,000
	Amenzi, penalități și confiscări	3502	9,250,000	0	9,250,000
	Diverse venituri	3602	5,770,000	0	5,770,000
	Transferuri voluntare, altele decât subvențiile	3702	120,292	456,987	577,279
	Donații și sponsorizări	37.02.01	120,292	456,987	577,279
	Vărsăminte din secțiunea de funcționare pentru finanțarea secțiunii de dezvoltare	37.02.03	-117,692,567	7,476,274	-110,216,293
	Vărsăminte din secțiunea de funcționare	37.02.04	117,692,567	-7,476,274	110,216,293
<b>II</b>	<b>VENITURI DIN CAPITAL</b>	<b>0015</b>	<b>304,433</b>	<b>297,274</b>	<b>601,707</b>
<b>IV</b>	<b>SUBVENȚII</b>	<b>0017</b>	<b>57,884,944</b>	<b>-1,100,000</b>	<b>56,784,944</b>
	Subvenții de la bugetul de stat	4202	57,884,944	-1,100,000	56,784,944
	Retehnologizarea centralelor termice și electrice de termoficare	420201	1,100,000	-1,100,000	0
	Subvenții pentru reabilitarea termică a clădirilor de locuit	420212	10,500,000	0	10,500,000
	Subvenții pentru finanțarea programelor multianuale prioritare de mediu și gospodărire a apelor	420213	1,270,000	0	1,270,000
	Subvenții din veniturile proprii ale Ministerului Sănătății către bugetele locale pentru finanțarea investițiilor în sănătate	420218	0	0	0
	Subvenții de la bugetul de stat către bugetele locale necesare susținerii proiectelor finanțate din fonduri externe nerambursabile FEN postaderare	420220	45,000,000	0	45,000,000
	Subvenții pentru compensarea creșterilor neprevizionate ale prețurilor la combustibili	420232	0	0	0
	Subvenții pentru acordarea ajutorului pentru încălzirea locuinței cu lemne, cărbuni, combustibili petrolieri	420234	0	0	0
	Subvenții de la bugetul de stat către bugetele locale pentru finanțarea programelor de electrificare	420237	0	0	0
	Subvenții din bugetul de stat pentru finanțarea sănătății	420241	14,944	0	14,944
	Subvenții de la bugetul de stat către bugetele locale pentru achitarea obligațiilor restante ale centralelor termice	420246	0	0	0
<b>V</b>	<b>SUME FEN POSTADERARE ÎN CONTUL PLĂȚILOR EFECTUATE ȘI PREFINANȚĂRII</b>	<b>4502</b>	<b>109,800,000</b>	<b>0</b>	<b>109,800,000</b>
	<b>TOTAL CHELTUIELI, din care:</b>	<b>total</b>	<b>837,491,000</b>	<b>0</b>	<b>837,491,000</b>
<b>I</b>	<b>Autorități publice și acțiuni externe</b>	<b>5102</b>	<b>62,768,000</b>	<b>5,084,000</b>	<b>67,852,000</b>
	- cheltuieli de personal	5102.10	20,800,000	0	20,800,000
	- bunuri și servicii	5102.20	30,188,441	4,796,154	34,984,595
	- proiecte cu finanțare din fonduri externe nerambursabile	5102.56	4,592,000	0	4,592,000
	- cheltuieli de capital	5102.70	6,850,000	300,000	7,150,000
	- rambursări de credite interne	5102.81	408,000	0	408,000
	- plăți efectuate în anii precedenți și recuperate în anul curent	5102.85	70,441	-12,154	-82,595



<b>2</b>	<b>Alte servicii publice generale</b>	<b>5402</b>	<b>4,900,000</b>	<b>-1,100,000</b>	<b>3,800,000</b>
	- cheltuieli de personal	5402.10	2,100,000	-100,000	2,000,000
	- bunuri și servicii	5402.20	1,800,000	0	1,800,000
	- fonduri de rezervă	5402.50	1,000,000	-1,000,000	0
	- plăți efectuate în anii precedenți și recuperate în anul curent	5402.85	0	0	0
	Din total capitol:				
	Fond de rezervă bugetară la dispoziția autorităților locale	540205	1,000,000	-1,000,000	0
	Servicii publice comunitare de evidență a persoanelor	540210	2,400,000	0	2,400,000
	Alte servicii publice generale	540250	1,500,000	-100,000	1,400,000
<b>3</b>	<b>Tranzacții privind datoria publică și împrumuturi</b>	<b>5502</b>	<b>20,000,000</b>	<b>-3,681,132</b>	<b>16,318,868</b>
<b>4</b>	<b>Ordine publică și siguranță națională</b>	<b>6102</b>	<b>7,820,000</b>	<b>150,000</b>	<b>7,970,000</b>
	- cheltuieli de personal	6102.10	6,400,000	0	6,400,000
	- bunuri și servicii	6102.20	1,000,000	0	1,000,000
	- cheltuieli de capital	6102.70	420,000	150,000	570,000
	- plăți efectuate în anii precedenți și recuperate în anul curent	6102.85	0	0	0
	Din total capitol:				
	Poliție locală	61020304	7,520,000	150,000	7,670,000
	Protecție civilă	610205	300,000	0	300,000
<b>5</b>	<b>Învățământ</b>	<b>6502</b>	<b>173,273,000</b>	<b>2,776,132</b>	<b>176,049,132</b>
	- cheltuieli de personal	6502.10	106,011,000	-96,000	105,915,000
	- bunuri și servicii	6502.20	38,173,311	3,000,000	41,173,311
	- proiecte cu finanțare din fonduri externe nerambursabile	6502.56	959,000	0	959,000
	- asistență socială	6502.57	3,200,000	0	3,200,000
	- burse	6502.59	7,000,000	0	7,000,000
	- cheltuieli de capital	6502.70	17,952,793	0	17,952,793
	- rambursări de credite interne	6502.81	46,000	0	46,000
	- plăți efectuate în anii precedenți și recuperate în anul curent	6502.85	-69,104	-127,868	-196,972
<b>6</b>	<b>Sănătate</b>	<b>6602</b>	<b>23,662,000</b>	<b>1,100,000</b>	<b>24,762,000</b>
	- cheltuieli de personal	6602.10	4,800,000	100,000	4,900,000
	- bunuri și servicii	6602.20	600,000	0	600,000
	- transferuri	6602.51	11,600,000	1,000,000	12,600,000
	- proiecte cu finanțare din fonduri externe nerambursabile	6602.56	4,862,000	0	4,862,000
	- cheltuieli de capital	6602.70	1,800,000	0	1,800,000
	- plăți efectuate în anii precedenți și recuperate în anul curent	6602.85	0	0	0
	Din total capitol:				
	Spitale generale	66020601	17,562,000	1,000,000	18,562,000
	Servicii de sănătate publică	660208	6,100,000	100,000	6,200,000



<b>7</b>	<b>Cultură, recreere și religie</b>	<b>6702</b>	<b>35,010,000</b>	<b>-1,389,000</b>	<b>33,621,000</b>
	- cheltuieli de personal	6702.10	0	0	0
	- bunuri și servicii	6702.20	15,500,000	-1,700,000	13,800,000
	- transferuri între unități ale administrației publice	6702.51	2,800,000	300,000	3,100,000
	- proiecte cu finanțare din fonduri externe nerambursabile	6702.56	14,500,000	0	14,500,000
	- cheltuieli de capital	6702.70	2,210,000	11,000	2,221,000
	- plăți efectuate în anii precedenți și recuperate în anul curent	6702.85	0	0	0
	Din total capitol:				
	Casa de cultură	67020306	600,000	0	600,000
	Servicii recreative și sportive	670205	15,500,000	-1,700,000	13,800,000
	Alte servicii în domeniile culturii, recreerii și religiei	670250	18,910,000	311,000	19,221,000
<b>8</b>	<b>Asigurări și asistență socială</b>	<b>6802</b>	<b>58,875,000</b>	<b>436,000</b>	<b>59,311,000</b>
	- cheltuieli de personal	6802.10	16,289,000	-100,000	16,189,000
	- bunuri și servicii	6802.20	11,416,517	216,646	11,633,163
	- transferuri între unități ale administrației publice	6802.51	2,100,000	0	2,100,000
	- alte transferuri	6802.55	0	0	0
	- proiecte cu finanțare din fonduri externe nerambursabile	6802.56	14,210,000	0	14,210,000
	- asistență socială	6802.57	12,430,000	300,000	12,730,000
	- cheltuieli de capital	6802.70	2,459,000	36,000	2,495,000
	- plăți efectuate în anii precedenți și recuperate în anul curent	6802.85	-29,517	-16,646	-46,163
	Din total capitol:				
	Asistență socială în caz de invaliditate	68020502	19,100,000	100,000	19,200,000
	Asistență socială pentru familie și copii	680206	850,000	0	850,000
	Creșe	680211	10,195,000	100,000	10,295,000
	Ajutor social	68021501	90,000	0	90,000
	Cantine de ajutor social	68021502	7,688,000	0	7,688,000
	Alte cheltuieli în domeniul asigurărilor și asistenței sociale	680250	20,952,000	236,000	21,188,000
<b>9</b>	<b>Locuințe, servicii și dezvoltare publică</b>	<b>7002</b>	<b>95,702,000</b>	<b>-6,510,000</b>	<b>89,192,000</b>
	- bunuri și servicii	7002.20	19,510,438	-1,201,774	18,308,664
	- transferuri între unități ale administrației publice	7002.51	13,035,000	-7,000,000	6,035,000
	- alte transferuri	7002.55	18,797,521	71,000	18,868,521
	- proiecte cu finanțare din fonduri externe nerambursabile	7002.56	22,855,000	0	22,855,000
	- cheltuieli de capital	7002.70	19,821,000	1,919,000	21,740,000
	- rambursări de credite interne	7002.81	2,766,000	0	2,766,000
	- plăți efectuate în anii precedenți și recuperate în anul curent	7002.85	-1,082,959	-298,226	-1,381,185
	Din total capitol:				
	Locuințe	700203	8,454,000	33,000	8,487,000
	Iluminat public și electrificări rurale	700206	16,610,000	2,297,000	18,907,000
	Alte servicii în domeniile locuințelor, serviciilor și dezvoltării	700250	70,638,000	-8,840,000	61,798,000



<b>10</b>	<b>Protecția mediului</b>	<b>7402</b>	<b>35,982,000</b>	<b>1,091,000</b>	<b>37,073,000</b>
	- bunuri și servicii	7402.20	31,278,746	2,800,000	34,078,746
	- proiecte cu finanțare din fonduri externe nerambursabile	7402.56	800,000	0	800,000
	- cheltuieli de capital	7402.70	4,182,000	-1,709,000	2,473,000
	- plăți efectuate în anii precedenți și recuperate în anul curent	7402.85	-278,746	0	-278,746
<b>11</b>	<b>Combustibili și energie</b>	<b>8102</b>	<b>53,150,000</b>	<b>-3,150,000</b>	<b>50,000,000</b>
	- subvenții	8102.40	50,000,000	0	50,000,000
	- transferuri	8102.51	0	0	0
	- alte transferuri	8102.55	412,074	-400,000	12,074
	- cheltuieli de capital	8102.70	2,750,000	-2,750,000	0
	- plăți efectuate în anii precedenți și recuperate în anul curent	8102.85	-12,074	0	-12,074
<b>12</b>	<b>Agricultură, Silvicultură</b>	<b>8302</b>	<b>200,000</b>	<b>0</b>	<b>200,000</b>
	- bunuri și servicii	8302.20	200,000	0	200,000
	- plăți efectuate în anii precedenți și recuperate în anul curent	8302.85	0	0	0
	Din total capitol:				
	Alte cheltuieli în domeniul agriculturii	83020330	200,000	0	200,000
<b>13</b>	<b>Transporturi</b>	<b>8402</b>	<b>266,149,000</b>	<b>5,193,000</b>	<b>271,342,000</b>
	- bunuri și servicii	8402.20	60,893,000	0	60,893,000
	- subvenții	8402.40	29,000,000	4,400,000	33,400,000
	- alte transferuri	8402.55	2,000,000	0	2,000,000
	- proiecte cu finanțare din fonduri externe nerambursabile	8402.56	99,400,000	0	99,400,000
	- cheltuieli de capital	8402.70	71,255,000	793,000	72,048,000
	- rambursări de credite	8402.81	3,601,000	0	3,601,000
	- plăți efectuate în anii precedenți și recuperate în anul curent	8402.85	0	0	0
	Din total capitol:				
	Transport în comun	84020302	41,800,000	4,400,000	46,200,000
	Străzi	84020303	224,349,000	793,000	225,142,000
<b>14</b>	<b>EXCEDENTUL ANILOR PRECEDENȚI</b>		<b>-44,968,000</b>	<b>0</b>	<b>-44,968,000</b>





**BUGETUL LOCAL DE FUNCȚIONARE PE ANUL 2012**

**RECTIFICAT**

Nr. crt.	Denumire indicatori	cod	Buget rectificat HCL 223/2012	Influențe	Rectificare buget
	<b>TOTAL VENITURI, din care:</b>	<b>0001</b>	<b>506,856,000</b>	<b>8,279,000</b>	<b>515,135,000</b>
	<b>Venituri proprii</b>	<b>4802</b>	<b>489,608,331</b>	<b>4,673,739</b>	<b>494,282,070</b>
<b>I</b>	Venituri curente	0002	506,841,056	8,279,000	515,120,056
<b>A</b>	Venituri fiscale	0003	585,146,331	-2,433,992	582,712,339
<b>A1</b>	Impozit pe venit, profit și câștiguri din capital	0004	342,479,331	510,000	342,989,331
<b>A1.2</b>	Impozit pe venit, profit și câștiguri din capital de la persoane fizice	0006	342,479,331	510,000	342,989,331
	Impozit pe venit	0302	8,752,000	500,000	9,252,000
	Cote și sume defalcate din impozitul pe venit	0402	333,727,331	10,000	333,737,331
	Cote defalcate din impozitul pe venit	040201	333,291,331	0	333,291,331
	Sume alocate din cotele defalcate din impozitul pe venit pentru echilibrarea bugetelor locale	040204	436,000	10,000	446,000
<b>A2</b>	Impozit pe salarii - restante din anii precedenți	0602	0	0	0
<b>A3</b>	Impozite și taxe pe proprietate	0009	75,848,000	1,284,008	77,132,008
	Impozite și taxe pe proprietate	0702	75,848,000	1,284,008	77,132,008
	Impozit și taxă pe clădiri	070201	60,603,000	800,000	61,403,000
	Impozit și taxă pe teren	070202	7,145,000	0	7,145,000
	Taxe judiciare de timbru și alte taxe de timbru	070203	8,100,000	484,008	8,584,008
<b>A4</b>	Impozite și taxe pe bunuri și servicii	0010	165,997,000	-4,328,000	161,669,000
	Sume defalcate din TVA	1102	134,805,000	-4,328,000	130,477,000
	Sume defalcate din TVA pentru finanțarea cheltuielilor descentralizate la nivelul comunelor, orașelor, municipiilor	110202	132,649,000	-4,336,000	128,313,000
	Sume defalcate din TVA pentru echilibrarea bugetelor locale	110206	2,156,000	8,000	2,164,000
	Alte impozite și taxe generale pe bunuri și servicii	1202	1,942,000	0	1,942,000
	Taxe pe servicii specifice	1502	726,000	0	726,000
	Taxe pe utilizarea bunurilor, autorizarea utilizării bunurilor sau pe desfășurarea de activități	1602	28,524,000	0	28,524,000
	Impozit pe mijloacele de transport	160202	22,968,000	0	22,968,000
	Taxe și tarife pentru eliberarea de licențe și autorizații de funcționare	160203	5,556,000	0	5,556,000
	Alte taxe pe utilizarea bunurilor, autorizarea utilizării bunurilor sau pe desfășurare de activități	160250	0	0	0
<b>A6</b>	Alte impozite și taxe fiscale	0011	822,000	100,000	922,000
<b>C</b>	Venituri nefiscale	0012	-78,305,275	10,712,992	-67,592,283
<b>C1</b>	Venituri din proprietate	0013	16,406,000	736,535	17,142,535
	Venituri din proprietate	3002	16,406,000	736,535	17,142,535
	Vărsăminte din profitul net al regiilor autonome de sub autoritatea consiliilor județene și locale	300201	0	736,535	736,535
	Venituri din concesiuni și închirieri	300205	16,406,000	0	16,406,000



<b>C2</b>	Vânzări de bunuri și servicii	0014	-94,711,275	9,976,457	-84,734,818
	Venituri din prestări de servicii și alte activități	3302	5,800,000	2,043,196	7,843,196
	Venituri din taxe administrative, eliberări permise	3402	2,041,000	0	2,041,000
	Amenzi, penalități și confiscări	3502	9,250,000	0	9,250,000
	Diverse venituri	3602	5,770,000	0	5,770,000
	Transferuri voluntare, altele decât subvențiile	3702	-117,572,275	7,933,261	-109,639,014
	Donații și sponsorizări	37.02.01	120,292	456,987	577,279
	Vărsăminte din secțiunea de funcționare pentru finanțarea secțiunii de dezvoltare	37.02.03	-117,692,567	7,476,274	-110,216,293
<b>IV</b>	<b>SUBVENȚII</b>	<b>0017</b>	<b>14,944</b>	<b>0</b>	<b>14,944</b>
	Subvenții de la bugetul de stat	4202	14,944	0	14,944
	Subvenții pentru compensarea creșterilor neprevizionate ale prețurilor la combustibili	420232	0	0	0
	Subvenții pentru acordarea ajutorului pentru încălzirea locuinței cu lemne, cărbuni, combustibili petrolieri	420234	0	0	0
	Subvenții din bugetul de stat pentru finanțarea sănătății	420241	14,944	0	14,944
	Subvenții de la bugetul de stat către bugetele locale pentru achitarea obligațiilor restante ale centralelor termice	420246	0	0	0
<b>1</b>	<b>CHELTUIELI DE FUNCȚIONARE:</b>	<b>TOTAL</b>	<b>506,856,000</b>	<b>8,279,000</b>	<b>515,135,000</b>
	<b>Autorități publice și acțiuni externe</b>	<b>5102</b>	<b>51,326,000</b>	<b>4,784,000</b>	<b>56,110,000</b>
	- cheltuieli de personal	5102.10	20,800,000	0	20,800,000
	- bunuri și servicii	5102.20	30,188,441	4,796,154	34,984,595
	- rambursări de credite interne	5102.81	408,000	0	408,000
	- plăți efectuate în anii precedenți și recuperate în anul curent	5102.85	-70,441	-12,154	-82,595
<b>2</b>	<b>Alte servicii publice generale</b>	<b>5402</b>	<b>4,900,000</b>	<b>-1,100,000</b>	<b>3,800,000</b>
	- cheltuieli de personal	5402.10	2,100,000	-100,000	2,000,000
	- bunuri și servicii	5402.20	1,800,000	0	1,800,000
	- fonduri de rezervă	5402.50	1,000,000	-1,000,000	0
	- plăți efectuate în anii precedenți și recuperate în anul curent	5402.85	0	0	0
	Din total capitol:				
	Fond de rezervă bugetară la dispoziția autorităților locale	540205	1,000,000	-1,000,000	0
	Servicii publice comunitare de evidență a persoanelor	540210	2,400,000	0	2,400,000
	Alte servicii publice generale	540250	1,500,000	-100,000	1,400,000
<b>3</b>	<b>Tranzacții privind datoria publică și împrumuturi</b>	<b>5502</b>	<b>20,000,000</b>	<b>-3,681,132</b>	<b>16,318,868</b>
<b>4</b>	<b>Ordine publică și siguranță națională</b>	<b>6102</b>	<b>7,400,000</b>	<b>0</b>	<b>7,400,000</b>
	- cheltuieli de personal	6102.10	6,400,000	0	6,400,000
	- bunuri și servicii	6102.20	1,000,000	0	1,000,000
	- plăți efectuate în anii precedenți și recuperate în anul curent	6102.85	0	0	0
	Din total capitol:				
	Poliție comunitară	61020304	7,100,000	0	7,100,000
	Protecție civilă	610205	300,000	0	300,000
<b>5</b>	<b>Învățământ</b>	<b>6502</b>	<b>154,364,000</b>	<b>2,776,132</b>	<b>157,140,132</b>
	- cheltuieli de personal	6502.10	106,011,000	-96,000	105,915,000
	- bunuri și servicii	6502.20	38,173,311	3,000,000	41,173,311
	- asistență socială	6502.57	3,200,000	0	3,200,000
	- burse	6502.59	7,000,000	0	7,000,000
	- rambursări de credite interne	6502.81	46,000	0	46,000
	- plăți efectuate în anii precedenți și recuperate în anul curent	6502.85	-66,311	-127,868	-194,179



<b>6</b>	<b>Sănătate</b>	<b>6602</b>	<b>11,900,000</b>	<b>1,100,000</b>	<b>13,000,000</b>
	- cheltuieli de personal	6602.10	4,800,000	100,000	4,900,000
	- bunuri și servicii	6602.20	600,000	0	600,000
	-transferuri	6602.51	6,500,000	1,000,000	7,500,000
	-plăți efectuate în anii precedenți și recuperate în anul curent	6602.85	0	0	0
	Din total capitol:				
	Spitale generale	66020601	6,500,000	1,000,000	7,500,000
	Servicii de sănătate publică	660208	5,400,000	100,000	5,500,000
		<b>6702</b>	<b>18,300,000</b>	<b>-1,700,000</b>	<b>16,600,000</b>
<b>7</b>	<b>Cultură, recreere și religie</b>				
	- cheltuieli de personal	6702.10	0	0	0
	- bunuri și servicii	6702.20	15,500,000	-1,700,000	13,800,000
	- transferuri între unități ale administrației publice	6702.51	2,800,000	0	2,800,000
	- plăți efectuate în anii precedenți și recuperate în anul curent	6702.85	0	0	0
	Din total capitol:				
	Casa de cultură	67020306	600,000	0	600,000
	Servicii recreative și sportive	670205	15,500,000	-1,700,000	13,800,000
	Alte servicii în domeniile culturii, recreerii și religiei	670250	2,200,000	0	2,200,000
		<b>6802</b>	<b>42,206,000</b>	<b>400,000</b>	<b>42,606,000</b>
<b>8</b>	<b>Asigurări și asistență socială</b>				
	- cheltuieli de personal	6802.10	16,289,000	-100,000	16,189,000
	- bunuri și servicii	6802.20	11,416,517	216,646	11,633,163
	- transferuri între unități ale administrației publice	6802.51	2,100,000	0	2,100,000
	- alte transferuri	6802.55	0	0	0
	- asistență socială	6802.57	12,430,000	300,000	12,730,000
	- plăți efectuate în anii precedenți și recuperate în anul curent	6802.85	-29,517	-16,646	-46,163
	Din total capitol:				
	Asistență socială în caz de invaliditate	68020502	19,100,000	100,000	19,200,000
	Asistență socială pentru familie și copii	680206	850,000	0	850,000
	Creșe	680211	9,400,000	100,000	9,500,000
	Ajutor social	68021501	90,000	0	90,000
	Cantine de ajutor social	68021502	7,260,000	0	7,260,000
	Alte cheltuieli în domeniul asigurărilor și asistenței sociale	680250	5,506,000	200,000	5,706,000
		<b>7002</b>	<b>21,766,000</b>	<b>-1,500,000</b>	<b>20,266,000</b>
<b>9</b>	<b>Locuințe, servicii și dezvoltare publică</b>				
	- bunuri și servicii	7002.20	19,510,438	-1,201,774	18,308,664
	- transferuri între unități ale administrației publice	7002.51	0	0	0
	- rambursări de credite interne	7002.81	2,766,000	0	2,766,000
	- plăți efectuate în anii precedenți și recuperate în anul curent	7002.85	-510,438	-298,226	-808,664
	Din total capitol:				
	Locuințe	700203	1,956,000	0	1,956,000
	Iluminat public și electrificări rurale	700206	8,500,000	0	8,500,000
	Alte servicii în domeniile locuințelor, serviciilor și dezvoltării	700250	11,310,000	-1,500,000	9,810,000




<b>10</b>	<b>Protecția mediului</b>	<b>7402</b>	<b>31,000,000</b>	<b>2,800,000</b>	<b>33,800,000</b>
	- bunuri și servicii	7402.20	31,278,746	2.800,000	34.078,746
	- plăți efectuate în anii precedenți și recuperate în anul curent	7402.85	-278,746	0	-278,746
<b>11</b>	<b>Combustibili și energie</b>	<b>8102</b>	<b>50,000,000</b>		<b>50,000,000</b>
	- subvenții	8102.40	50,000,000	0	50,000,000
	- transferuri	8102.51	0	0	0
	- plăți efectuate în anii precedenți și recuperate în anul curent	8102.85	0	0	0
<b>12</b>	<b>Agricultură, Silvicultură</b>	<b>8302</b>	<b>200,000</b>	<b>0</b>	<b>200,000</b>
	- bunuri și servicii	8302.20	200,000	0	200,000
	Din total capitol:				
	Alte cheltuieli în domeniul agriculturii	83020330	200,000	0	200,000
<b>13</b>	<b>Transporturi</b>	<b>8402</b>	<b>93,494,000</b>	<b>4,400,000</b>	<b>97,894,000</b>
	- bunuri și servicii	8402.20	60,893,000	0	60,893,000
	- subvenții	8402.40	29,000,000	4,400,000	33,400,000
	- rambursări de credite	8402.81	3,601,000	0	3,601,000
	- plăți efectuate în anii precedenți și recuperate în anul curent	8402.85	0	0	0
	Din total capitol:				
	Transport în comun	84020302	29,000,000	4,400,000	33,400,000
	Străzi	84020303	64,494,000	0	64,494,000



**BUGETUL LOCAL DE DEZVOLTARE PE ANUL 2012  
RECTIFICAT**

Nr. crt.	Denumire indicatori	cod	Buget rectificat HCL 223/2012	Influențe	Rectificare buget
	<b>TOTAL VENITURI, din care:</b>	<b>0001</b>	<b>285,667,000</b>	<b>-8,279,000</b>	<b>277,388,000</b>
	Venituri proprii	4802	304,433	297,274	601,707
<b>I</b>	<b>Venituri curente</b>	<b>0002</b>	<b>117,692,567</b>	<b>-7,476,274</b>	<b>110,216,293</b>
<b>A</b>	<b>Venituri fiscale</b>	<b>0003</b>	<b>0</b>	<b>0</b>	<b>0</b>
<b>A4</b>	<b>Sume defalcate din TVA pentru echilibrarea bugetelor locale</b>	<b>110206</b>	<b>0</b>	<b>0</b>	<b>0</b>
<b>C</b>	<b>Venituri nefiscale</b>	<b>0012</b>	<b>117,692,567</b>	<b>-7,476,274</b>	<b>110,216,293</b>
<b>C2</b>	<b>Vânzări de bunuri și servicii</b>	<b>0014</b>	<b>117,692,567</b>	<b>-7,476,274</b>	<b>110,216,293</b>
	Transferuri voluntare, altele decât subvențiile	3702	117,692,567	-7,476,274	110,216,293
	Vărsăminte din secțiunea de funcționare	370204	117,692,567	-7,476,274	110,216,293
<b>II</b>	<b>VENITURI DIN CAPITAL</b>	<b>0015</b>	<b>304,433</b>	<b>297,274</b>	<b>601,707</b>
<b>IV</b>	<b>SUBVENȚII</b>	<b>0017</b>	<b>57,870,000</b>	<b>-1,100,000</b>	<b>56,770,000</b>
	Subvenții de la bugetul de stat	4202	57,870,000	-1,100,000	56,770,000
	Retehnologizarea centralelor termice și electrice de termoficare	420201	1,100,000	-1,100,000	0
	Subvenții pentru reabilitarea termică a clădirilor de locuit	420212	10,500,000	0	10,500,000
	Subvenții pentru finanțarea programelor multianuale prioritare de mediu	420213	1,270,000	0	1,270,000
	Subvenții din veniturile proprii ale Ministerului Sănătății către bugetele locale pentru finanțarea investițiilor în sănătate	420218	0	0	0
	Subvenții de la bugetul de stat către bugetele locale necesare susținerii proiectelor finanțate din fonduri externe nerambursabile FEN postaderare	420220	45,000,000	0	45,000,000
	Finanțarea lucrărilor de cadastru imobiliar	420229	0	0	0
	Subvenții de la bugetul de stat către bugetele locale pentru finanțarea programelor de electrificare	420237	0	0	0
<b>V</b>	<b>SUME FEN POSTADERARE ÎN CONTUL PLĂȚILOR EFECTUATE ȘI PREFINANȚĂRII</b>	<b>4502</b>	<b>109,800,000</b>	<b>0</b>	<b>109,800,000</b>
<b>1</b>	<b>Cheltuieli de dezvoltare– total, din care:</b>	<b>TOTAL</b>	<b>330,635,000</b>	<b>-8,279,000</b>	<b>322,356,000</b>
<b>1</b>	<b>Autorități publice și acțiuni externe</b>	<b>5102</b>	<b>11,442,000</b>	<b>300,000</b>	<b>11,742,000</b>
	- proiecte cu finanțare din fonduri externe nerambursabile	5102.56	4,592,000	0	4,592,000
	- cheltuieli de capital	5102.70	6,850,000	300,000	7,150,000
	- plăți efectuate în anii precedenți și recuperate în anul curent	5102.85	0	0	0
<b>2</b>	<b>Ordine publică și siguranță națională</b>	<b>6102</b>	<b>420,000</b>	<b>150,000</b>	<b>570,000</b>
	- cheltuieli de capital	61.02.70	420,000	150,000	570,000
	- plăți efectuate în anii precedenți și recuperate în anul curent	6102.85	0	0	0
	Din total capitol:				
	Poliție comunitară	61020304	420,000	150,000	570,000



<b>3</b>	<b>Învățământ</b>	<b>6502</b>	<b>18,909,000</b>	<b>0</b>	<b>18,909,000</b>
	- proiecte cu finanțare din fonduri externe nerambursabile	6502.56	959,000	0	959,000
	- cheltuieli de capital	6502.70	17,952,793	0	17,952,793
	- plăți efectuate în anii precedenți și recuperate în anul curent	6502.85	-2,793	0	-2,793
		<b>6602</b>	<b>11,762,000</b>		<b>11,762,000</b>
<b>4</b>	<b>Sănătate</b>				
	- transferuri între unități ale administrației publice	6602.51	5,100,000	0	5,100,000
	- proiecte cu finanțare din fonduri externe nerambursabile	6602.56	4,862,000	0	4,862,000
	- cheltuieli de capital	6602.70	1,800,000	0	1,800,000
	- plăți efectuate în anii precedenți și recuperate în anul curent	6602.85	0	0	0
	Din total capitol:				
	Spitale generale	66020601	11,062,000	0	11,062,000
	Servicii de sănătate publică	660208	700,000	0	700,000
		<b>6702</b>	<b>16,710,000</b>	<b>311,000</b>	<b>17,021,000</b>
<b>5</b>	<b>Cultură, recreere și religie</b>				
	- transferuri între unități ale administrației publice	6702.51	0	300,000	300,000
	- proiecte cu finanțare din fonduri externe nerambursabile	6702.56	14,500,000	0	14,500,000
	- cheltuieli de capital	6702.70	2,210,000	11,000	2,221,000
	- plăți efectuate în anii precedenți și recuperate în anul curent	6702.85	0	0	0
	Din total capitol:				
	Casa de cultură	67020306	0	0	0
	Alte servicii în domeniile culturii, recreerii și religiei	670250	16,710,000	311,000	17,021,000
		<b>6802</b>	<b>16,669,000</b>	<b>36,000</b>	<b>16,705,000</b>
<b>6</b>	<b>Asigurări și asistență socială</b>				
	- alte transferuri	6802.55	0	0	0
	- proiecte cu finanțare din fonduri externe nerambursabile	6802.56	14,210,000	0	14,210,000
	- cheltuieli de capital	6802.70	2,459,000	36,000	2,495,000
	- plăți efectuate în anii precedenți și recuperate în anul curent	6802.85	0	0	0
	Din total capitol:				
	Creșe	680211	795,000	0	795,000
	Cantine de ajutor social	68021502	428,000	0	428,000
	Alte cheltuieli în domeniul asigurărilor și asistenței sociale	680250	15,446,000	36,000	15,482,000
		<b>7002</b>	<b>73,936,000</b>	<b>-5,010,000</b>	<b>68,926,000</b>
<b>7</b>	<b>Locuințe, servicii și dezvoltare publică</b>				
	- transferuri între unități ale administrației publice	7002.51	13,035,000	-7,000,000	6,035,000
	- alte transferuri	7002.55	18,797,521	71,000	18,868,521
	- proiecte cu finanțare din fonduri externe nerambursabile	7002.56	22,855,000	0	22,855,000
	- cheltuieli de capital	7002.70	19,821,000	1,919,000	21,740,000
	- plăți efectuate în anii precedenți și recuperate în anul curent	7002.85	-572,521	0	-572,521
	Din total capitol:				
	Locuințe	700203	6,498,000	33,000	6,531,000
	Iluminat public și electrificări rurale	700206	8,110,000	2,297,000	10,407,000
	Alte servicii în domeniile locuințelor, serviciilor și dezvoltării	700250	59,328,000	-7,340,000	51,988,000
		<b>7402</b>	<b>4,982,000</b>	<b>-1,709,000</b>	<b>3,273,000</b>
<b>8</b>	<b>Protecția mediului</b>				
	- proiecte cu finanțare din fonduri externe nerambursabile	7402.56	800,000	0	800,000
	- cheltuieli de capital	7402.70	4,182,000	-1,709,000	2,473,000
	- plăți efectuate în anii precedenți și recuperate în anul curent	7402.85	0	0	0



<b>9</b>	<b>Combustibili și energie</b>	<b>8102</b>	<b>3,150,000</b>	<b>-3,150,000</b>	<b>0</b>
	- alte transferuri	8102.55	412,074	-400,000	12,074
	- cheltuieli de capital	8102.70	2,750,000	-2,750,000	0
	- plăți efectuate în anii precedenți și recuperate în anul curent	8102.85	-12,074	0	-12,074
		<b>8402</b>	<b>172,655,000</b>	<b>793,000</b>	<b>173,448,000</b>
<b>10</b>	<b>Transporturi</b>				
	- alte transferuri	8402.55	2,000,000	0	2,000,000
	- proiecte cu finanțare din fonduri externe nerambursabile	8402.56	99,400,000	0	99,400,000
	- cheltuieli de capital	8402.70	71,255,000	793,000	72,048,000
	- plăți efectuate în anii precedenți și recuperate în anul curent	8402.85	0	0	0
	Din total capitol:				
	Transport în comun	84020302	12,800,000	0	12,800,000
	Străzi	84020303	159,855,000	793,000	160,648,000
<b>11</b>	<b>EXCEDENTUL ANILOR PRECEDENȚI</b>		<b>-44,968,000</b>	<b>0</b>	<b>-44,968,000</b>



**BUGETUL ÎMPRUMUTURILOR INTERNE PE ANUL 2012  
PE CAPITOLE, SUBCAPITOLE, TITLURI, ARTICOLE ȘI ALINEATE  
RECTIFICAT**

lei

Nr.crt.	Denumire indicatori	Cod	Buget rectificat HCL 223/2012	Influențe	Rectificare buget
<b>I</b>	<b>CREDITE INTERNE</b>	<b>5007</b>	<b>76,375,000</b>	<b>0</b>	<b>76,375,000</b>
	CHELTUIELI DE CAPITAL	70	76,375,000	0	76,375,000
	ACTIVE NEFINANCIARE	71	76,375,000	0	76,375,000
1	Autorități publice	5107	20,222,000	5,378,000	25,600,000
	Active nefinanciare	71	20,222,000	5,378,000	25,600,000
2	Cultură, recreere și religie	6707	38,700,000	-26,000,000	12,700,000
	Active nefinanciare	71	38,700,000	-26,000,000	12,700,000
3	Transporturi	8407	17,453,000	20,622,000	38,075,000
	Active nefinanciare	71	17,453,000	20,622,000	38,075,000





**BUGETUL INSTITUȚIILOR PUBLICE ȘI ACTIVITĂȚILOR FINANȚATE  
INTEGRAL SAU PARȚIAL DIN VENITURI PROPRII PE ANUL 2012  
PE CAPITOLE, SUBCAPITOLE, TITLURI, ARTICOLE ȘI ALINEATE  
RECTIFICAT**

Nr.crt.	Denumire indicatori	cod	lei		
			Buget rectificat HCL 223/2012	Influențe	Rectificare buget
<b>I</b>	<b>VENITURI TOTALE</b>	<b>000110</b>	<b>82,392,000</b>	<b>-2,401,750</b>	<b>79,990,250</b>
1	Venituri curente, din care:	0010	54,957,000	3,298,250	58,255,250
	Vărsăminte din secțiunea de funcționare pentru finanțarea secțiunii de dezvoltare	37.10.03	-3,317,000	0	-3,317,000
	Vărsăminte din secțiunea de funcționare	37.10.04	3,317,000	0	3,317,000
2	Subvenții pentru instituții publice	4310	27,435,000	-5,700,000	21,735,000
<b>II</b>	<b>CHELTUIELI TOTALE</b>	<b>5010</b>	<b>86,791,000</b>	<b>-2,401,750</b>	<b>84,389,250</b>
1	Învățământ	6510	16,700,000		16,700,000
2	Sănătate	6610	44,656,000	4,448,250	49,104,250
	- Spitalul Clinic Municipal	66100601	44,656,000	4,448,250	49,104,250
3	Cultură, recreere și religie	6710	2,900,000	350,000	3,250,000
	- Casa municipală de cultură	67100306	700,000		700,000
	- Serviciul public pentru administrarea obiectivelor culturale și sportive	671050	2,200,000	350,000	2,550,000
4	Locuințe, servicii și dezvoltare publică	7010	22,535,000	-7,200,000	15,335,000
	- Serviciul Administrare parcări	701050	22,535,000	-7,200,000	15,335,000
<b>5</b>	<b>EXCEDENTUL ANILOR PRECEDENȚI</b>		<b>-4,399,000</b>	<b>0</b>	<b>-4,399,000</b>

**BUGETUL INSTITUȚIILOR PUBLICE ȘI ACTIVITĂȚILOR FINANȚATE  
INTEGRAL SAU PARȚIAL DIN VENITURI PROPRII PE ANUL 2012  
SECȚIUNEA DE FUNCȚIONARE  
RECTIFICAT**

Nr.crt.	Denumire indicatori	cod	lei		
			Buget rectificat HCL 223/2012	Influențe	Rectificare buget
<b>I</b>	<b>VENITURI TOTALE</b>	<b>000110</b>	<b>60,940,000</b>	<b>4,298,250</b>	<b>65,238,250</b>
1	Venituri curente, din care:	0010	51,640,000	3,298,250	54,938,250
	Vărsăminte din secțiunea de funcționare pentru finanțarea secțiunii de dezvoltare	37.10.03	-3,317,000	0	-3,317,000
2	Subvenții pentru instituții publice	4310	9,300,000	1,000,000	10,300,000
<b>II</b>	<b>CHELTUIELI TOTALE</b>	<b>5010</b>	<b>64,856,000</b>	<b>4,298,250</b>	<b>69,154,250</b>
1	Învățământ	6510	15,900,000	0	15,900,000
2	Sănătate	6610	39,556,000	4,448,250	44,004,250
	- Spitalul Clinic Municipal	66100601	39,556,000	4,448,250	44,004,250
3	Cultură, recreere și religie	6710	2,900,000	50,000	2,950,000
	- Casa municipală de cultură	67100306	700,000	0	700,000
	- Serviciul public pentru administrarea obiectivelor culturale și sportive	671050	2,200,000	50,000	2,250,000
4	Locuințe, servicii și dezvoltare publică	7010	6,500,000	-200,000	6,300,000
	- Serviciul public de administrare parcări	701050	6,500,000	-200,000	6,300,000
<b>5</b>	<b>EXCEDENTUL ANILOR PRECEDENȚI</b>		<b>-3,916,000</b>	<b>0</b>	<b>-3,916,000</b>

**BUGETUL INSTITUȚILOR PUBLICE ȘI ACTIVITĂȚILOR FINANȚATE  
INTEGRAL SAU PARȚIAL DIN VENITURI PROPRII PE ANUL 2012  
SECȚIUNEA DE DEZVOLTARE  
RECTIFICAT**

<b>Nr.crt.</b>	<b>Denumire indicatori</b>	<b>cod</b>	<b>Buget rectificat HCL 223/2012</b>	<b>Influențe</b>	<b>Rectificare buget</b>
<b>I</b>	<b>VENITURI TOTALE</b>	<b>000110</b>	<b>21,452,000</b>	<b>-6,700,000</b>	<b>14,752,000</b>
1	Venituri curente, din care:	0010	3,317,000	0	3,317,000
	Vărsăminte din secțiunea de funcționare	37.10.04	3,317,000	0	3,317,000
2	Subvenții pentru instituții publice	4310	18,135,000	-6,700,000	11,435,000
<b>II</b>	<b>CHELTUIELI TOTALE</b>	<b>5010</b>	<b>21,935,000</b>	<b>-6,700,000</b>	<b>15,235,000</b>
1	Învățământ	6510	800,000	0	800,000
2	Sănătate	6610	5,100,000	0	5,100,000
	- Spitalul Clinic Municipal	66100601	5,100,000	0	5,100,000
3	Cultură, recreere și religie	6710	0	300,000	300,000
	- Casa municipală de cultură	67100306	0	0	0
	- Serviciul public pentru administrarea obiectivelor culturale și sportive	671050	0	300,000	300,000
4	Locuințe, servicii și dezvoltare publică	7010	16,035,000	-7,000,000	9,035,000
	- Serviciul public de administrare parcuri	701050	16,035,000	-7,000,000	9,035,000
<b>5</b>	<b>EXCEDENTUL ANILOR PRECEDENȚI</b>		<b>-483,000</b>	<b>0</b>	<b>-483,000</b>



LISTA OBIECTIVELOR DE INVESTIȚII  
PENTRU ANUL 2012

Nominalizarea pe obiective de investitii		INV.											mii lei	
		2	3	4	6	7	8	9	10	11				
Total		Credite	Venturii proprii și subvenții	Reabilitare termica	Total buget local	Fonduri europene	Buget de stat	Obiective fin din exced anilor prec	Bugetul local					
0														
	<b>TOTAL GENERAL</b>	398.049,00	76.375,00	13.835,00	21.800,00	286.039,00	154.896,00	0,00	44.654,00	0,00	86.489,00			
A	LUCRARI ÎN CONTINUARE	150.881,00	10.000,00	6.830,00	21.000,00	113.051,00	84.200,00	0,00	19.171,00	0,00	9.680,00			
B	LUCRARI NOI	179.495,00	38.075,00	2.370,00	0,00	139.050,00	64.634,00	0,00	25.431,00	0,00	48.985,00			
C	ACHIZITIILE DE BUNURI SI ALTE CHELTUIELI	67.673,00	28.300,00	4.635,00	800,00	33.938,00	6.062,00	0,00	52,00	0,00	27.824,00			
51	AUTORITĂȚI PUBLICE SI ACTIUNI GENERALE	35.550,00	25.600,00	0,00	0,00	9.950,00	2.800,00	0,00	0,00	0,00	7.150,00			
B	LUCRĂRI NOI	2.900,00	0,00	0,00	0,00	2.900,00	2.800,00	0,00	0,00	0,00	100,00			
1	Sistem informatic integrat pentru servicii online	2.800,00	0,00	0,00	0,00	2.800,00	2.800,00	0,00	0,00	0,00	0,00			
2	Mansardare, compartimentare, modernizare cladire str. Morților nr. 3	100,00	0,00	0,00	0,00	100,00	0,00	0,00	0,00	0,00	100,00			
C	ACHIZITIILE DE BUNURI	32.650,00	25.600,00	0,00	0,00	7.050,00	0,00	0,00	0,00	0,00	7.050,00			
1	Dotari independente	32.300,00	25.600,00	0,00	0,00	6.700,00	0,00	0,00	0,00	0,00	6.700,00			

2	Achiziții imobiliare (clădiri, terenuri, echipamente, expertize)	100,00	0,00	0,00	0,00	100,00	0,00	0,00	0,00	0,00	100,00
3	Expertize, studii, proiecte, servicii de proiectare, etc.	50,00	0,00	0,00	0,00	50,00	0,00	0,00	0,00	0,00	50,00
4	Exp. S.F. P.T. Masurări, compartimentare, modernizare (Clădire str. Mioriilor nr. 3)	200,00	0,00	0,00	0,00	200,00	0,00	0,00	0,00	0,00	200,00
61	ORDINE PUBLICA SI SIGURANTA NATIONALA	570,00	0,00	0,00	0,00	570,00	0,00	0,00	0,00	0,00	570,00
C	ACHIZITII	570,00	0,00	0,00	0,00	570,00	0,00	0,00	0,00	0,00	570,00
1	Dotari independente	570,00	0,00	0,00	0,00	570,00	0,00	0,00	0,00	0,00	570,00
65	INVATAMANT	18.714,00	0,00	500,00	0,00	18.214,00	264,00	0,00	0,00	0,00	17.950,00
A	LUCRARI IN CONTINUARE	3.810,00	0,00	0,00	0,00	3.810,00	0,00	0,00	0,00	0,00	3.810,00
1	Modernizare sistem de incalzire la Colegiul tehnic Napoca	470,00	0,00	0,00	0,00	470,00	0,00	0,00	0,00	0,00	470,00
2	Modernizare sistem de incalzire la Liceul cu program sportiv	220,00	0,00	0,00	0,00	220,00	0,00	0,00	0,00	0,00	220,00
3	Modernizare sistem de incalzire la Colegiul tehnic de constructii Anghel Saligny	520,00	0,00	0,00	0,00	520,00	0,00	0,00	0,00	0,00	520,00
4	Construire gradinita str. Traian Vuia nr. 87	1.500,00	0,00	0,00	0,00	1.500,00	0,00	0,00	0,00	0,00	1.500,00
5	Extindere gradinita Liceului, str. Avimilor nr. 2-4	1.100,00	0,00	0,00	0,00	1.100,00	0,00	0,00	0,00	0,00	1.100,00
B	LUCRARI NOI	10.350,00	0,00	0,00	0,00	10.350,00	0,00	0,00	0,00	0,00	10.350,00
1	Construire gradinita Bambi, str. Rovine nr. 3	1.500,00	0,00	0,00	0,00	1.500,00	0,00	0,00	0,00	0,00	1.500,00

2	L.TE.Sala sport la Liceul cu program sportiv	800,00	0,00	0,00	0,00	0,00	0,00	800,00	0,00	0,00	0,00	0,00	800,00
3	L.TE. Sali de sport in diverse unitati de invatamant	50,00	0,00	0,00	0,00	0,00	0,00	50,00	0,00	0,00	0,00	0,00	50,00
4	Sala de sport la Colegiul National George Cosbuc	2.000,00	0,00	0,00	0,00	0,00	0,00	2.000,00	0,00	0,00	0,00	0,00	2.000,00
5	Construire, modernizare, extindere, mansardare/reconversie diverse unitati de invatamant	5.000,00	0,00	0,00	0,00	0,00	0,00	5.000,00	0,00	0,00	0,00	0,00	5.000,00
6	Modernizare centrale termice in diverse unitati de invatamant	1.000,00	0,00	0,00	0,00	0,00	0,00	1.000,00	0,00	0,00	0,00	0,00	1.000,00
<b>C</b>	<b>ALTE CHELTUIELI DE INVESTITII</b>	<b>4.554,00</b>	<b>0,00</b>	<b>500,00</b>	<b>0,00</b>	<b>0,00</b>	<b>0,00</b>	<b>4.054,00</b>	<b>264,00</b>	<b>0,00</b>	<b>0,00</b>	<b>0,00</b>	<b>3.790,00</b>
1	S.F.,P.T. Consolidare cladire Lice de muzica Sigismund Toduta – str. Paris nr. 60	30,00	0,00	0,00	0,00	0,00	0,00	30,00	0,00	0,00	0,00	0,00	30,00
2	S.F., P.T. LTE Sala sport la Liceul cu program sportiv	50,00	0,00	0,00	0,00	0,00	0,00	50,00	0,00	0,00	0,00	0,00	50,00
3	S.F.,P.T.Modernizare sistem incalzire Colegiul tehnic de constr. Anghel Saligny	23,00	0,00	0,00	0,00	0,00	0,00	23,00	0,00	0,00	0,00	0,00	23,00
4	S.F.,P.T.PUD Studii geo. indicari topo. exp.LTE si Sala de sport la Colegiul National George Cosbuc	100,00	0,00	0,00	0,00	0,00	0,00	100,00	0,00	0,00	0,00	0,00	100,00
5	S.F., P.T. Construire, modernizare, extindere, reconversie Mansardare , diverse unitati de invatamant	487,00	0,00	0,00	0,00	0,00	0,00	487,00	0,00	0,00	0,00	0,00	487,00
6	S.F., P.T. Modernizare centrale termice in diverse unitati de invatamant	100,00	0,00	0,00	0,00	0,00	0,00	100,00	0,00	0,00	0,00	0,00	100,00
7	S.F., P.T. Reabilitarea, modernizarea, extinderea si echiparea Scolii Ion Agarbiceanu	91,00	0,00	0,00	0,00	0,00	0,00	91,00	91,00	0,00	0,00	0,00	0,00
8	S.F., P.T. Reabilitarea, modernizarea, extinderea si echiparea Liceului Avram Iancu	61,00	0,00	0,00	0,00	0,00	0,00	61,00	61,00	0,00	0,00	0,00	0,00
9	S.F., P.T. Reabilitarea, modernizarea, extinderea si echiparea Liceului Mihai Eminescu	52,00	0,00	0,00	0,00	0,00	0,00	52,00	52,00	0,00	0,00	0,00	0,00

10	COLEGIUL NATIONAL EMIL RACOVITA ECO RACOVITA-DOTARI	60,00	0,00	0,00	0,00	60,00	0,00	0,00	0,00	0,00	0,00	0,00
11	UNITATI DE INVATAMANT DOTARI INDEPENDENTE	3.000,00	0,00	500,00	0,00	2.500,00	0,00	0,00	0,00	0,00	0,00	2.500,00
12	CONSILIUL LOCAL DOTARI INDEPENDENTE	500,00	0,00	0,00	0,00	500,00	0,00	0,00	0,00	0,00	0,00	500,00
66	SANATATE	11.762,00	0,00	5.100,00	0,00	6.662,00	4.862,00	0,00	0,00	0,00	0,00	1.800,00
A	LUCRARI IN CONTINUARE	3.000,00	0,00	3.000,00	0,00	0,00	0,00	0,00	0,00	0,00	0,00	0,00
1	SPIITALUL CLINIC MUNICIPAL Centra la termica, corp de legatura si sarpania Spitalul Clinic Municipal	150,00	0,00	150,00	0,00	0,00	0,00	0,00	0,00	0,00	0,00	0,00
2	SPIITALUL CLINIC MUNICIPAL Reabilitare si modernizare Spitalul Clinic Municipal	2.850,00	0,00	2.850,00	0,00	0,00	0,00	0,00	0,00	0,00	0,00	0,00
B	LUCRARI NOI	4.750,00	0,00	0,00	0,00	4.750,00	4.750,00	0,00	0,00	0,00	0,00	0,00
1	CONSILIUL LOCAL Modernizarea si echiparea ambulatoriului din cadru l Spitalului clinic municipal Cluj-Napoca	4.750,00	0,00	0,00	0,00	4.750,00	4.750,00	0,00	0,00	0,00	0,00	0,00
C	ACHIZITII DE BUNURI	4.012,00	0,00	2.100,00	0,00	1.912,00	112,00	0,00	0,00	0,00	0,00	1.800,00
1	SPIITALUL CLINIC MUNICIPAL DOTARI	2.000,00	0,00	2.000,00	0,00	0,00	0,00	0,00	0,00	0,00	0,00	0,00
2	SPIITALUL CLINIC MUNICIPAL S.F. P.T. Reabilitare si modernizare Spitalul Clinic Municipal	100,00	0,00	100,00	0,00	0,00	0,00	0,00	0,00	0,00	0,00	0,00
3	DIRECTIA DE ASISTENTA SOCIALA DOTARI CABINETE MEDICALE	700,00	0,00	0,00	0,00	700,00	0,00	0,00	0,00	0,00	0,00	700,00

<b>CONSILIUL LOCAL</b>									
4	S.F., P.T. Modernizarea si echiparea ambulatoriilor din cadrul Spitalului clinic munc. Cluj-Napoca	112,00	0,00	0,00	112,00	0,00	112,00	0,00	0,00
<b>CONSILIUL LOCAL</b>									
5	Actualizare S.F., P.T. Construire Spital regional de urgenta	1.000,00	0,00	0,00	1.000,00	0,00	1.000,00	0,00	1.000,00
<b>CONSILIUL LOCAL</b>									
6	Dotari independente-parteneriat pentru achizitie/are elicopter medical	100,00	0,00	0,00	100,00	0,00	100,00	0,00	100,00
67	<b>CULTURĂ, RECREERE ȘI RELIGIE</b>	29.721,00	12.700,00	300,00	16.721,00	0,00	14.500,00	0,00	2.221,00
<b>A LUCRĂRI ÎN CONTINUAERE</b>									
1	Construire sala multifunctionala de sport	10.000,00	10.000,00	0,00	0,00	0,00	0,00	0,00	0,00
2	Restaurarea ansamblului istoric parcul Simion Barnutiu si Cazino	14.581,00	0,00	0,00	14.581,00	0,00	14.500,00	0,00	81,00
<b>B LUCRĂRI NOI</b>									
1	Construire centrul cultural Transilvania - cladire pentru Filarmonica de stat	50,00	0,00	0,00	50,00	0,00	0,00	0,00	50,00
2	Îmbunătățirea calitatii mediului prin înfruntare/modernizare de parcuri	250,00	0,00	0,00	250,00	0,00	0,00	0,00	250,00
3	Reabilitare monumente istorice	300,00	0,00	0,00	300,00	0,00	0,00	0,00	300,00
4	Construire monumente si placi dedicate oraselor înfratite cu municipiul Cluj-Napoca	100,00	0,00	0,00	100,00	0,00	0,00	0,00	100,00
5	L.T.E. Si Bazin de polo	0,00	0,00	0,00	0,00	0,00	0,00	0,00	0,00
6	Reabilitare Turnii pompierilor	500,00	0,00	0,00	500,00	0,00	0,00	0,00	500,00

7	CASA DE CULTURA A STUDENTILOR Modernizare cladire	400,00	0,00	0,00	0,00	400,00	0,00	0,00	0,00	400,00
8	Promovare turistica a monumentelor istorice si de for publice din munc. Cluj-Napoca	100,00	0,00	0,00	0,00	100,00	0,00	0,00	0,00	100,00
<b>C.</b>	<b>ALTE CHELTUIELI DE INVESTITII</b>	<b>3.440,00</b>	<b>2.700,00</b>	<b>300,00</b>	<b>0,00</b>	<b>440,00</b>	<b>0,00</b>	<b>0,00</b>	<b>0,00</b>	<b>440,00</b>
1	S.F., PT Construire centrul cult Transilvania cladire pentru Filarmonica de sta	2.700,00	2.700,00	0,00	0,00	0,00	0,00	0,00	0,00	0,00
2	SF, PT, expertiza Reabilitare monumente istorice	100,00	0,00	0,00	0,00	100,00	0,00	0,00	0,00	100,00
3	SF, PT Modernizare cinematografe	50,00	0,00	0,00	0,00	50,00	0,00	0,00	0,00	50,00
4	S.F., P.T. Imbunatatirea calitatii mediului prin infumare/modernizare de parcuri	100,00	0,00	0,00	0,00	100,00	0,00	0,00	0,00	100,00
5	S.F., P.T. Construire monum si placi dedicate brasilor infratite cu municipiul Cluj-Napoca	20,00	0,00	0,00	0,00	20,00	0,00	0,00	0,00	20,00
6	S.F., P.T., studii geo. ridicari topo L.T.E. Bazin de polo	0,00	0,00	0,00	0,00	0,00	0,00	0,00	0,00	0,00
7	S.F., P.T. Reabilitare Turnul pompierilor	100,00	0,00	0,00	0,00	100,00	0,00	0,00	0,00	100,00
8	CASA DE CULTURA A STUDENTILOR S.F., P.T. Modernizare cladire	50,00	0,00	0,00	0,00	50,00	0,00	0,00	0,00	50,00
10	S.F., PT promovare turistica a monumentelor istorice si de for public din munc. Cluj-Napoca	20,00	0,00	0,00	0,00	20,00	0,00	0,00	0,00	20,00
	<b>SERVICIUL PUBLIC PENTRU ADMINISTRARE OBIECTIVE CULTURALE SI SPORTIVE</b>	<b>300,00</b>	<b>0,00</b>	<b>300,00</b>	<b>0,00</b>	<b>0,00</b>	<b>0,00</b>	<b>0,00</b>	<b>0,00</b>	<b>0,00</b>
I	DOTARI	300,00	0,00	300,00	0,00	0,00	0,00	0,00	0,00	0,00
68	ASIGURARI SI ASISTENTA SOCIALA	14.105,00	0,00	0,00	0,00	14.105,00	0,00	0,00	0,00	2.495,00
<b>B.</b>	<b>LUCRARI NOI</b>	<b>11.510,00</b>	<b>0,00</b>	<b>0,00</b>	<b>0,00</b>	<b>11.510,00</b>	<b>10.475,00</b>	<b>0,00</b>	<b>0,00</b>	<b>1.035,00</b>



<b>B</b>	<b>CENTRUL BUGETAR DE CRESE</b>	250,00	0,00	0,00	0,00	0,00	250,00	0,00	0,00	0,00	250,00
1	Sistem de incalzire cresa nr. 6- str. Pasteur nr. 55	50,00	0,00	0,00	0,00	0,00	50,00	0,00	0,00	0,00	50,00
2	Sistem de incalzire cresa Gheorgheni III- str. Detunata nr. 2	50,00	0,00	0,00	0,00	0,00	50,00	0,00	0,00	0,00	50,00
3	Sistem de incalzire cresa Alvena- str. Alvena nr. 63	50,00	0,00	0,00	0,00	0,00	50,00	0,00	0,00	0,00	50,00
4	Lift alimente cresa nr. 1 str. Baita nr. 1	100,00	0,00	0,00	0,00	0,00	100,00	0,00	0,00	0,00	100,00
<b>B</b>	<b>DIRECTIA DE ASISTENȚĂ SOCIALĂ</b>	2.325,00	0,00	0,00	0,00	0,00	2.325,00	1.590,00	0,00	0,00	735,00
1	Centru social de urgenta str. Dragoș Vodă nr. 36-38	535,00	0,00	0,00	0,00	0,00	535,00	0,00	0,00	0,00	535,00
2	Centru social de urgenta str. Aviator Bădescu nr. 32	200,00	0,00	0,00	0,00	0,00	200,00	0,00	0,00	0,00	200,00
3	Impreuna pentru un inceput sigur	1.350,00	0,00	0,00	0,00	0,00	1.350,00	1.350,00	0,00	0,00	0,00
4	Reinsertia pe piata muncii a femeilor aflate in situatii de risc-factor de crestere a coeziunii etc	240,00	0,00	0,00	0,00	0,00	240,00	240,00	0,00	0,00	0,00
<b>B</b>	<b>CONSILIUL LOCAL</b>	8.935,00	0,00	0,00	0,00	0,00	8.935,00	8.885,00	0,00	0,00	50,00
1	Centru multifunct. De servicii sociale integrate ptr. Persoane virstice nr. 1	1.600,00	0,00	0,00	0,00	0,00	1.600,00	1.600,00	0,00	0,00	0,00
2	Centru multifunct. De servicii sociale integrate ptr. Persoane virstice nr. 2	4.500,00	0,00	0,00	0,00	0,00	4.500,00	4.500,00	0,00	0,00	0,00
3	Centru multifunct. De servicii sociale integrate Tara Nimanilor	1.985,00	0,00	0,00	0,00	0,00	1.985,00	1.985,00	0,00	0,00	0,00
4	Centru multifunct. De servicii sociale integrate Prison Fellowship Romania	800,00	0,00	0,00	0,00	0,00	800,00	800,00	0,00	0,00	0,00
5	Construire Centru municipal de consiliere si sprijin pentru parinti si copii	50,00	0,00	0,00	0,00	0,00	50,00	0,00	0,00	0,00	50,00

C	ACHIZITIILE DE BUNURI	2.595,00	0,00	0,00	0,00	2.595,00	1.135,00	0,00	0,00	1.460,00
	<b>CENTRUL BUGETAR DE CRESE</b>	545,00	0,00	0,00	0,00	545,00	0,00	0,00	0,00	545,00
1	DOTARI CRESE	375,00	0,00	0,00	0,00	375,00	0,00	0,00	0,00	375,00
2	S.F., P.T. Sistem de incalzire cresa nr. 6- str. Pasteur nr. 55	10,00	0,00	0,00	0,00	10,00	0,00	0,00	0,00	10,00
3	SF, PT Sistem de incalzire cresa Gheorgheni III- str. Detunata nr. 2	10,00	0,00	0,00	0,00	10,00	0,00	0,00	0,00	10,00
4	S.F., P.T. Sistem de incalzire cresa Alverna- str. Alverna nr. 63	10,00	0,00	0,00	0,00	10,00	0,00	0,00	0,00	10,00
5	S.F., P.T. Lift alimentare cresa nr. 1 str. Baiba nr. 1	40,00	0,00	0,00	0,00	40,00	0,00	0,00	0,00	40,00
6	S.F., P.T. LTE Cresa str. N. Ivan ( Programul National de dezvoltare a infrastructurii)	50,00	0,00	0,00	0,00	50,00	0,00	0,00	0,00	50,00
7	S.F., P.T. LTE Cresa- str. Gr. Alexandrescu (Progr. National de dezvoltare a infrastructurii)	50,00	0,00	0,00	0,00	50,00	0,00	0,00	0,00	50,00
	<b>DIRECTIA DE ASISTENȚĂ SOCIALĂ</b>	1.044,00	0,00	0,00	0,00	1.044,00	590,00	0,00	0,00	454,00
1	Dotari ( Centrul social de urgenta str. D. Voda)	24,00	0,00	0,00	0,00	24,00	0,00	0,00	0,00	24,00
2	Dotari ( Reins. Pe-pia muncii a femeilor)	40,00	0,00	0,00	0,00	40,00	40,00	0,00	0,00	0,00
3	DOTARI ( Impreuna ptr. Un inceput sigur)	550,00	0,00	0,00	0,00	550,00	550,00	0,00	0,00	0,00
4	DOTARI ASISTENTA SOCIALA	395,00	0,00	0,00	0,00	395,00	0,00	0,00	0,00	395,00
5	S.F., P.T. Reabilitare, amenajare, modernizare cladire Centrul social de urgenta D. Voda	35,00	0,00	0,00	0,00	35,00	0,00	0,00	0,00	35,00
	<b>CONSILIUL LOCAL</b>	578,00	0,00	0,00	0,00	578,00	545,00	0,00	0,00	33,00
1	S.F., P.T. Centru multifunc. De servicii sociale integrate ptr. Persoane virstice nr. 1	190,00	0,00	0,00	0,00	190,00	190,00	0,00	0,00	0,00
2	S.F., P.T. Centru multifunc. De servicii sociale integrate ptr. Persoane virstice nr. 2	65,00	0,00	0,00	0,00	65,00	65,00	0,00	0,00	0,00

3	S.F., P.T. Centru multifuncț. De servicii sociale integrate, fara Minunilor	65,00	0,00	0,00	0,00	0,00	65,00	0,00	0,00	0,00	0,00	0,00	0,00
4	S.F., P.T. Centru multifuncț. De servicii sociale integrate Prison Fellowship Romania	225,00	0,00	0,00	0,00	0,00	225,00	225,00	0,00	0,00	0,00	0,00	0,00
5	S.P.F., S.F., P.T. Constr. Centru munitel de consiliu si sprijin ptr. parinti si copii	33,00	0,00	0,00	0,00	0,00	33,00	0,00	0,00	0,00	0,00	0,00	33,00
<b>CANTINA DE AJUTOR SOCIAL SI PENS.</b>		428,00	0,00	0,00	0,00	0,00	428,00	0,00	0,00	0,00	0,00	0,00	428,00
1	DOTARI CANTINA	428,00	0,00	0,00	0,00	0,00	428,00	0,00	0,00	0,00	0,00	0,00	428,00
70	<b>LOCUINȚE, SERVICII ȘI DEZVOLTARE PUBLICĂ</b>	74.826,00	0,00	7.935,00	21.800,00	45.091,00	22.655,00	0,00	8.476,00	13.960,00	0,00	0,00	0,00
A	<b>LUCRĂRI ÎN CONTINUAIRE</b>	37.590,00	0,00	3.830,00	21.000,00	12.760,00	1.200,00	0,00	7.171,00	4.389,00	0,00	0,00	0,00
<b>CONSILIUL LOCAL</b>		33.760,00	0,00	0,00	21.000,00	12.760,00	1.200,00	0,00	7.171,00	4.389,00	0,00	0,00	0,00
1	Reabilitare termica cladiri multietajate	21.000,00	0,00	0,00	21.000,00	0,00	0,00	0,00	0,00	0,00	0,00	0,00	0,00
2	Modernizare si extindere iluminat public	10.297,00	0,00	0,00	0,00	10.297,00	0,00	0,00	6.000,00	4.297,00	0,00	0,00	0,00
3	Locuinte sociale de calitate str. Albac nr. 21	1.292,00	0,00	0,00	0,00	1.292,00	1.200,00	0,00	0,00	92,00	0,00	0,00	0,00
4	Exti retele apa canal pe str. Oasului si acces din str. Oasului la cart. Lomb	1.171,00	0,00	0,00	0,00	1.171,00	0,00	0,00	1.171,00	0,00	0,00	0,00	0,00
<b>SERVICIUL PUBLIC DE INTERES LOCAL PENTRU ADMINISTRAREA PARCĂRIILOR</b>		3.830,00	0,00	3.830,00	0,00	0,00	0,00	0,00	0,00	0,00	0,00	0,00	0,00
1	Parking suprateran str. Batoara nr.1-3	530,00	0,00	530,00	0,00	0,00	0,00	0,00	0,00	0,00	0,00	0,00	0,00
2	Parking suprateran str. Fabricii nr. 4 - str. Fabricii de zahar nr. 5-cartier Marasti	1.300,00	0,00	1.300,00	0,00	0,00	0,00	0,00	0,00	0,00	0,00	0,00	0,00
3	Parking suprateran str. Mlebedinti nr. 58.A	2.000,00	0,00	2.000,00	0,00	0,00	0,00	0,00	0,00	0,00	0,00	0,00	0,00

B	LUCRĂRURI	25,684,00	0,00	2,370,00	0,00	23,314,00	19,181,00	0,00	1,253,00	2,880,00
	CONSILIUL LOCAL	23,214,00	0,00	0,00	0,00	23,214,00	19,181,00	0,00	1,253,00	2,780,00
1	Iluminat ornamental cladiri	50,00	0,00	0,00	0,00	50,00	0,00	0,00	0,00	50,00
2	L.T.E. Construire locuinte prin ANL. str. Spahisoarei nr. 21	50,00	0,00	0,00	0,00	50,00	0,00	0,00	0,00	50,00
3	L.T.E. Construire locuinte prin ANL. str. Ghimesului f.n	50,00	0,00	0,00	0,00	50,00	0,00	0,00	0,00	50,00
4	Bransamente si racorduri ale imobilelor fond de stat la retele publice	50,00	0,00	0,00	0,00	50,00	0,00	0,00	0,00	50,00
5	Construire locuinte de necesitate	876,00	0,00	0,00	0,00	876,00	0,00	0,00	876,00	0,00
6	L.T.E Construire locuinte prin ANL Valea Garbautului	10,00	0,00	0,00	0,00	10,00	0,00	0,00	0,00	10,00
7	Viabilizare amplasament Valea Garbautului	477,00	0,00	0,00	0,00	477,00	0,00	0,00	377,00	100,00
8	Construire capela in cimitirul Valea Chintaului	100,00	0,00	0,00	0,00	100,00	0,00	0,00	0,00	100,00
9	Centrul de excelenta pentru industria creative	11.711,00	0,00	0,00	0,00	11.711,00	11.711,00	0,00	0,00	0,00
10	Centrul TEAM ZMC de sprijinire a afacerilor	4.000,00	0,00	0,00	0,00	4.000,00	4.000,00	0,00	0,00	0,00
11	Case sociale integrate pentru comunitate str. I. Coroianu nr. 5	3.470,00	0,00	0,00	0,00	3.470,00	3.470,00	0,00	0,00	0,00
12	L.T.E ptr Centrul TEAM ZMC de sprijn a afac Si Centrul de excelenta pentru industria creative	2.370,00	0,00	0,00	0,00	2.370,00	0,00	0,00	0,00	2.370,00
	<b>SERVICIUL PUBLIC DE INTERES LOCAL PENTRU ADMINISTRAREA PARCĂRILOR</b>	2.370,00	0,00	2.370,00	0,00	0,00	0,00	0,00	0,00	0,00
f	Parking supraterran str. Mehedinti - Negoni	1.370,00	0,00	1.370,00	0,00	0,00	0,00	0,00	0,00	0,00

2	Parkinguri in cartiere	1.000,00	0,00	1.000,00	0,00	0,00	0,00	0,00	0,00	0,00	0,00	0,00	0,00
	<b>IRADP</b>	100,00	0,00	0,00	0,00	100,00	0,00	0,00	0,00	0,00	0,00	0,00	100,00
1	Imprejurare str. Bobalna nr. 65	100,00	0,00	0,00	0,00	100,00	0,00	0,00	0,00	0,00	0,00	0,00	100,00
<b>C</b>	<b>ACHIZITIILE DE BUNURI</b>	11.552,00	0,00	1.735,00	800,00	9.017,00	2.274,00	0,00	52,00	6.691,00			
	<b>CONSILIUL LOCAL</b>	9.221,00	0,00	0,00	800,00	8.421,00	2.274,00	0,00	52,00	6.095,00			
1	Reactualizare PUG	1.800,00	0,00	0,00	0,00	1.800,00	0,00	0,00	0,00	1.800,00			1.800,00
2	S.F., P.T. - Reabilitare termica cladiri	800,00	0,00	0,00	800,00	0,00	0,00	0,00	0,00	0,00			0,00
3	Dotari urbane	2.570,00	0,00	0,00	0,00	2.570,00	0,00	0,00	0,00	2.570,00			2.570,00
4	PUZ + PUD, PAT studii de urbanism si studii de circulare	460,00	0,00	0,00	0,00	460,00	0,00	0,00	0,00	460,00			460,00
	S.F., P.T. Incl. ocrotire al municipiului	100,00	0,00	0,00	0,00	100,00	0,00	0,00	0,00	100,00			100,00
5	Expertiza - S.F., DALI, P.T. imobile fond de stat	200,00	0,00	0,00	0,00	200,00	0,00	0,00	0,00	200,00			200,00
6	Consolidare si reabilitare imobile fond de stat H.C.L. 243/1998, H.C.L. 34/1998	50,00	0,00	0,00	0,00	50,00	0,00	0,00	0,00	50,00			50,00
7	S.F., P.T. Modernizare si extindere iluminat public	10,00	0,00	0,00	0,00	10,00	0,00	0,00	0,00	10,00			10,00
9	S.F., P.T. Bransamente, racorduri ale imobililor fondi de stat la retelele publice	50,00	0,00	0,00	0,00	50,00	0,00	0,00	0,00	50,00			50,00
10	P.T. Construire locuinte de necesitate	52,00	0,00	0,00	0,00	52,00	0,00	0,00	0,00	52,00			52,00
11	P.T. - L.T.E. bransamente Consti. loc. prin ANL-str. Sighisoreanu nr. 21	20,00	0,00	0,00	0,00	20,00	0,00	0,00	0,00	20,00			20,00

12	S.F., P.T. - studii geo-ridicari topo. L.T.E. Constr. locuinte prin ANL-str. Ghimessului f.n.	20,00	0,00	0,00	0,00	20,00	0,00	0,00	0,00	20,00
13	PUZ, S.F., PT. L.T.E. Construire locuinte prin ANL Valea Garbautului	500,00	0,00	0,00	0,00	500,00	0,00	0,00	0,00	500,00
14	S.F., P.T. Viabilizare amplasament Valea Garbautului	100,00	0,00	0,00	0,00	100,00	0,00	0,00	0,00	100,00
15	S.F., P.T. Construire capela in amintirea Valea Chintaulului	25,00	0,00	0,00	0,00	25,00	0,00	0,00	0,00	25,00
16	S.F., P.T. Centrul de excelenta pentru industrii creative	943,00	0,00	0,00	0,00	943,00	943,00	0,00	0,00	0,00
17	S.F., P.T. Centrul TEAM ZMC de sprijinire a afacerilor	1.200,00	0,00	0,00	0,00	1.200,00	1.200,00	0,00	0,00	0,00
18	S.F., P.T. - L.T.E pentru Centrul TEAM ZMC de sprijinire a afacerilor si Centrul de excelenta pentru industrii creative	100,00	0,00	0,00	0,00	100,00	0,00	0,00	0,00	100,00
19	S.F., P.T. Case sociale integrate pentru comunitate str. I-Coroianu nr. 5	131,00	0,00	0,00	0,00	131,00	131,00	0,00	0,00	0,00
20	S.F., P.T. Somes navigabil	50,00	0,00	0,00	0,00	50,00	0,00	0,00	0,00	50,00
21	P.T. Ext retele apa canal pe str. Oasului si acces din str Oasului la cart. Lomb	40,00	0,00	0,00	0,00	40,00	0,00	0,00	0,00	40,00
<b>SERVICIUL PUBLIC DE INTERES LOCAL PENTRU ADMINISTRAREA PARCĂRILOR</b>										
1	Dotari independente	1.000,00	0,00	0,00	0,00	0,00	0,00	0,00	0,00	0,00
2	PUZ, S.F., P.T. Parking suprateran str. Mehedintii - Negoiu	300,00	0,00	0,00	0,00	0,00	0,00	0,00	0,00	0,00
3	Studii amplas. P. PUZ, PUID, S.F., PT. Parking-ort in cartiere	435,00	0,00	0,00	0,00	0,00	0,00	0,00	0,00	0,00
<b>RADP</b>		596,00	0,00	0,00	0,00	596,00	0,00	0,00	0,00	596,00

1	S.F., P.T. Inprejmuine str. Bobalna nr. 65	25,00	0,00	0,00	0,00	25,00	0,00	0,00	0,00	25,00
2	Dotari independente	571,00	0,00	0,00	0,00	571,00	0,00	0,00	0,00	571,00
<b>74</b>	<b>PROTECTIA MEDIULUI</b>	3.273,00	0,00	0,00	0,00	3.273,00	800,00	0,00	0,00	2.473,00
<b>B</b>	<b>LUCRĂRI NOI</b>	400,00	0,00	0,00	0,00	400,00	400,00	0,00	0,00	0,00
	<b>CONSILIUL LOCAL</b>	400,00	0,00	0,00	0,00	400,00	400,00	0,00	0,00	0,00
1	Inlocuirea sau completarea sistemelor clasice de producere a energiei termice pentru incalzire si apa calda cu sisteme alternative ce utilizeaza resurse regenerabile la centralele termice de cvartal din municipiul	0,00	0,00	0,00	0,00	0,00	0,00	0,00	0,00	0,00
2	Obiective aferente Obiectivului 1 al Ariei de concentrare 4 – Îmbunătățirea mediului înconjurător, Programul de Cooperare Elvețiano - Român	400,00	0,00	0,00	0,00	400,00	400,00	0,00	0,00	0,00
<b>C</b>	<b>ACHIZITIILE DE BUNURI</b>	2.873,00	0,00	0,00	0,00	2.873,00	400,00	0,00	0,00	2.473,00
	<b>CONSILIUL LOCAL</b>	2.873,00	0,00	0,00	0,00	2.873,00	400,00	0,00	0,00	2.473,00
1	S.F., P.T. Consolidare zone supuse alunecărilor de teren	223,00	0,00	0,00	0,00	223,00	0,00	0,00	0,00	223,00
2	Consolidare zone supuse alunecărilor de teren	2.000,00	0,00	0,00	0,00	2.000,00	0,00	0,00	0,00	2.000,00
3	Realizare planuri de actiune pentru combaterea zgometului ( studii )	100,00	0,00	0,00	0,00	100,00	0,00	0,00	0,00	100,00
4	Consultanta, doc. Tehn. aferente Obiectivului 1 al Ariei de concentrare 4 – Îmbunătățirea mediului înconjurător, Programul de Cooperare Elvețiano - Român	400,00	0,00	0,00	0,00	400,00	400,00	0,00	0,00	0,00
5	S.F., P.T. Casa verde	150,00	0,00	0,00	0,00	150,00	0,00	0,00	0,00	150,00





4	Modernizarea sistemului de transport in ZMC	10.250,00	0,00	0,00	0,00	0,00	10.250,00	0,00	0,00	0,00	0,00
5	Semaforizare intersecții și treceri de pietoni	50,00	0,00	0,00	0,00	0,00	50,00	0,00	0,00	0,00	50,00
6	Refacerea infrastructurii orasului Comorara-modern cai acces centru istoric	100,00	0,00	0,00	0,00	0,00	100,00	0,00	0,00	0,00	0,00
<b>C</b>	<b>ACHIZITIILE DE BUNURI</b>	<b>5.427,00</b>	<b>0,00</b>	<b>0,00</b>	<b>0,00</b>	<b>0,00</b>	<b>5.427,00</b>	<b>0,00</b>	<b>0,00</b>	<b>0,00</b>	<b>3.550,00</b>
	<b>Consiliul local</b>	<b>3.427,00</b>	<b>0,00</b>	<b>0,00</b>	<b>0,00</b>	<b>0,00</b>	<b>3.427,00</b>	<b>0,00</b>	<b>0,00</b>	<b>0,00</b>	<b>1.550,00</b>
1	S.F., P.T.exp. Amenajare, modernizare, consolidare strazi, poduri, etc	200,00	0,00	0,00	0,00	0,00	200,00	0,00	0,00	0,00	200,00
2	Consolidari de drumuri, poduri etc	1.000,00	0,00	0,00	0,00	0,00	1.000,00	0,00	0,00	0,00	1.000,00
3	S.F., P.T.Cons. Modernizarea tramei stradale de acces la zona industriala	1.227,00	0,00	0,00	0,00	0,00	1.227,00	0,00	0,00	0,00	0,00
4	S.F., P.T.Modernizarea sistemului de transport in ZMC	550,00	0,00	0,00	0,00	0,00	550,00	0,00	0,00	0,00	0,00
5	S.F., P.T. Semaforizare intersecții și treceri de pietoni	100,00	0,00	0,00	0,00	0,00	100,00	0,00	0,00	0,00	100,00
6	S.F., P.T. Refacerea infrastructurii orasului Comorara-modern cai acces centru istoric	150,00	0,00	0,00	0,00	0,00	150,00	0,00	0,00	0,00	50,00
7	S.F., P.T.Modernizare și extindere pasaje pietonale subterane	150,00	0,00	0,00	0,00	0,00	150,00	0,00	0,00	0,00	150,00
8	Concurs solutii, S.F., P.T. Modernizare Piața Kihlat Viteazu	50,00	0,00	0,00	0,00	0,00	50,00	0,00	0,00	0,00	50,00
	<b>RATUC</b>	<b>2.000,00</b>	<b>0,00</b>	<b>0,00</b>	<b>0,00</b>	<b>0,00</b>	<b>2.000,00</b>	<b>0,00</b>	<b>0,00</b>	<b>0,00</b>	<b>2.000,00</b>
1	Dotari independente (troleibuze)	2.000,00	0,00	0,00	0,00	0,00	2.000,00	0,00	0,00	0,00	2.000,00

FINANȚAREA UNITĂȚILOR DE ÎNVĂȚĂMÂNT PREUNIVERSITAR DE STAT  
ANUL 2012

lei

Indicatori	FINANȚARE DE BAZĂ	FINANȚARE COMPLEMENTARĂ	TOTAL
1. Cheltuieli de personal stabilite pe baza costului/elev/preșcolar/an - finanțare din sume defalcate din taxa pe valoarea adăugată	103,038,000	0	103,038,000
2. Drepturi salariale prevăzute în titluri executorii conform O.U.G.71/2009 actualizată - finanțare din sume defalcate din taxa pe valoarea adăugată	2,877,000	0	2,877,000
3. Bunuri și servicii: din care	39,148,000	2,025,311	41,173,311
a. cost/elev/preșcolar/an - finanțare din sume defalcate din taxa pe valoarea adăugată	13,760,583	0	13,760,583
b. sume alocate din bugetul local	25,387,417	2,025,311	27,412,728
4. Transport – sume alocate din bugetul local	0	3,200,000	3,200,000
5. Burse – sume alocate din bugetul local	0	7,000,000	7,000,000
6. Fonduri externe nerambursabile		755,000	755,000
7. Cheltuieli de capital – sume alocate din bugetul local	0	2,500,000	2,500,000
<b>TOTAL</b>	<b>145,063,000</b>	<b>15,480,311</b>	<b>160,543,311</b>



MUNICIPIUL CLUJ-NAPOCA  
DIRECȚIA ECONOMICĂ

FINANȚARE DE BAZĂ – CHELTUIELI DE PERSONAL

Nr. crt.	Unitate de învățământ preuniversitar de stat	Rectificare buget 2012	Cost elev/ preșcolar revizuit în funcție de nr.de elevi	Redistribuirea sumelor defalcate din TVA	Drepturi salariale prevăzute în sentințe judecătorești conform Ordinului nr.71/2009 actualizat
	2	3	4	5	6
1					
1	Grădinița cu Program Prelungit " Parfum de Tei"	989,000	934,633	970,000	19,000
2	Grădinița cu Program Prelungit "Albă ca Zăpada"	1,065,000	1,038,030	1,044,000	21,000
3	Grădinița cu Program Prelungit "Neghinița"	582,000	726,862	566,000	16,000
4	Grădinița cu Program Prelungit "Floare de Iris"	627,000	842,912	610,000	17,000
5	Grădinița cu Program Prelungit "Căsuța Poveștilor"	649,000	721,448	627,000	22,000
6	Grădinița cu Program Prelungit Universității B. Bolyai	723,000	674,917	707,000	16,000
7	Grădinița cu Program Prelungit "Trenulețul Veseliei"	787,000	750,200	772,000	15,000
8	Grădinița cu Program Prelungit "Zâna Zorilor"	691,000	756,174	672,000	19,000
9	Grădinița cu Program Prelungit "Dumbrăvioara"	863,000	799,361	835,000	28,000
10	Grădinița cu Program Prelungit "Bambi"	1,174,000	1,290,388	1,140,000	34,000
11	Grădinița cu Program Prelungit "Lumea Copiilor"	835,000	878,964	813,000	22,000
12	Grădinița cu Program Prelungit "Așchiuță"	1,114,000	1,175,456	1,092,000	22,000
13	Grădinița cu Program Prelungit "Mămăruța"	798,000	790,037	774,000	24,000
14	Grădinița cu Program Prelungit "Lizuca"	676,000	692,487	651,000	25,000
15	Grădinița cu Program Prelungit "Poienița"	924,000	920,343	904,000	20,000

15	Grădinița cu Program Prelungit "Poienița"	924,000	920,343	904,000	20,000
16	Grădinița cu Program Prelungit "Degetița"	900,000	1,068,291	869,000	31,000
17	Grădinița cu Program Prelungit "Micul Prinț"	928,000	972,393	897,000	31,000
18	Grădinița cu Program Prelungit "Mica Sirena"	1,150,000	1,176,208	1,117,000	33,000
19	Grădinița cu Program Prelungit "Raza de Soare"	746,000	885,773	734,000	12,000
20	Grădinița cu Program Prelungit "Dumbrava Minunată"	129,000	1,403,572	97,000	32,000
21	Grădinița cu Program Prelungit "Buburuza"	658,000	713,316	644,000	14,000
22	Grădinița cu Program Prelungit "Universul Copiilor"	868,000	986,012	851,000	17,000
23	Grădinița cu Program Prelungit "Albinuța"	862,000	1,069,091	839,000	23,000
24	Grădinița cu Program Prelungit "Licurici"	1,000,000	1,187,887	964,000	36,000
25	Grădinița cu Program Prelungit "Academia Piticilor"	793,000	831,428	772,000	21,000
26	Scoala de arte si meserii	172,000	297,108	172,000	
27	Școala Gimnazială "Ioan Bob"	1,368,000	1,248,110	1,317,000	51,000
28	Școala Gimnazială "Emil Isac"	868,000	794,898	839,000	29,000
29	Liceul Waldorf	557,000	774,657	557,000	
30	Școala Gimnazială "Nicolae Iorga"	1,030,000	722,237	1,010,000	20,000
31	Școala Gimnazială "Octavian Goga"	1,193,000	1,180,105	1,159,000	34,000
32	Școala Gimnazială "Constantin Brâncuși"	1,120,000	888,261	1,090,000	30,000
33	Școala Gimnazială "Nicolae Titulescu"	1,424,000	1,313,161	1,389,000	35,000
34	Școala Gimnazială "Ion Creangă"	1,510,000	1,604,373	1,457,000	53,000
35	Liceul cu Program Sportiv	1,634,000	2,019,561	1,618,000	16,000
36	Școala Gimnazială "Iuliu Hațieganu"	1,551,000	1,384,107	1,498,000	53,000
37	Școala Gimnazială "Radu Stanca"	895,000	682,147	867,000	28,000
38	Liceul Teoretic "Eugen Pora"	1,361,000	1,490,499	1,323,000	38,000
39	Școala Gimnazială "Liviu Rebreanu"	1,663,000	1,565,567	1,608,000	55,000
40	Școala Gimnazială "Ion Agârbiceanu"	1,891,000	1,906,403	1,786,000	105,000
41	Școala Gimnazială "Traian Dârjan"	751,000	562,803	723,000	28,000
42	Școala Gimnazială "Alexandru Vaida Voevod"	1,477,000	1,358,215	1,430,000	47,000
43	Școala Gimnazială "Horea"	1,455,000	1,468,786	1,428,000	27,000
44	Liceul Tehnologic de Protecția mediului	914,000	809,100	886,000	28,000
45	Colegiul Tehnic "Ana Aslan"	1,731,000	1,334,929	1,675,000	56,000
46	Liceul Teoretic "Lucian Blaga"	1,610,000	1,570,457	1,563,000	47,000

47	Liceul Teoretic "Mihai Eminescu"	1,730,000	1,377,999	1,666,000	64,000
48	Liceul de Coregrafie si arta dramatica "O.Stroia"	1,352,000	1,254,852	1,328,000	24,000
49	Liceul de Arte Vizuale " R. Ladea"	1,959,000	1,675,692	1,894,000	65,000
50	Colegiul Național pedagogic "Gh.Lazăr"	1,668,000	1,429,115	1,637,000	31,000
51	Liceul Teoretic "Samuel Brassai"	1,385,000	1,085,008	1,272,000	113,000
52	Liceul Teologic Unitarian "J.Zsigmond"	1,032,000	1,403,313	1,032,000	
53	Liceul Teoretic "Avram Iancu"	2,207,000	2,068,952	2,139,000	68,000
54	Liceul Teoretic "Nicolae Bălcescu"	2,867,000	2,966,868	2,804,000	63,000
55	Liceul Greco-catolic "I. Micu"	455,000	510,258	455,000	
56	Colegiul Național "George Barițiu"	1,759,000	1,520,703	1,703,000	56,000
57	Colegiul Național "George Coșbuc"	2,810,000	3,294,303	2,747,000	63,000
58	Liceul Teoretic "Gheorghe Șincai"	1,961,000	1,974,608	1,950,000	11,000
59	Liceul Teoretic "Apaczai Cs. Ianos"	1,473,000	1,366,062	1,442,000	31,000
60	Liceul Teologic reformat	1,141,000	1,116,406	1,118,000	23,000
61	Liceul Teoretic "Bathory Istvan"	2,638,000	2,532,573	2,622,000	16,000
62	Liceul Teoretic "Onisifor Ghibu"	3,028,000	3,070,346	2,936,000	92,000
63	Seminarul Teologic Ortodox	678,000	738,998	678,000	
64	Liceul de Informatica "T. Popoviciu"	1,564,000	1,427,494	1,500,000	64,000
65	Colegiul Național "Emil Racoviță"	1,678,000	1,616,544	1,647,000	31,000
66	Liceul de Muzică "Sigismund Toduță"	5,234,000	3,562,093	5,073,000	161,000
67	Școala de Muzică A.Bena	1,375,000	723,851	1,346,000	29,000
68	Liceul Teoretic "Victor Babeș"	867,000	789,242	836,000	31,000
69	Liceul Teologic Baptist "Emanuel"	583,000	757,655	577,000	6,000
70	Colegiul Economic " Iulian Pop"	1,604,000	1,700,498	1,564,000	40,000
71	Colegiul Tehnic "Napoca"	1,626,000	1,770,765	1,568,000	58,000
72	Liceul Tehnologic nr.1	1,497,000	1,455,056	1,463,000	34,000
73	Colegiul Tehnic de construcții "Anghel Saligny"	1,518,000	1,071,900	1,456,000	62,000
74	Liceul Tehnologic "Aurel Vlaicu"	960,000	641,014	925,000	35,000
75	Colegiul Tehnic "Edmond Nicolau"	1,627,000	1,244,143	1,555,000	72,000
76	Liceul Teologic Adventist "Maranatha"	372,000	456,227	372,000	
77	Colegiul Tehnic Energetic	1,412,000	1,390,169	1,380,000	32,000
78	Colegiul Tehnic de ind.alimentară "Raluca Ripan"	1,236,000	1,054,649	1,200,000	36,000

79	Colegiul Tehnic de Transporturi "Transilvania"	1,902,000	1,546,688	1,866,000	36,000
80	Liceul Tehnologic "Alexandru Borza"	2,545,000	1,805,662	2,472,000	73,000
81	Colegiul Tehnic de comunicații "Augustin Maior"	1,466,000	1,521,823	1,459,000	7,000
	<b>TOTAL</b>	<b>105,915,000</b>	<b>102,183,194</b>	<b>103,038,000</b>	<b>2,877,000</b>



FINANȚARE DE BAZĂ – BUNURI ȘI SERVICII

Nr. crt.	Unitate de învățământ preuniversitar de stat	Rectificare buget 2012	Cost elev/ preșcolar revizuit în funcție de nr.de elevi	Redistribuirea sumelor defalcate din TVA	Suma alocată din bugetul local
1	2	3	4	5	6
1	Grădinița cu Program Prelungit " Parfum de Tei"	359,000	103,733	104,200	254,800
2	Grădinița cu Program Prelungit "Albă ca Zăpada"	304,000	115,209	115,727	188,273
3	Grădinița cu Program Prelungit "Neghinița"	335,000	90,213	90,619	244,381
4	Grădinița cu Program Prelungit "Floare de Iris"	274,000	100,715	101,168	172,832
5	Grădinița cu Program Prelungit "Căsuța Poveștilor"	380,000	94,343	94,766	285,234
6	Grădinița cu Program Prelungit Universității B. Bolyai	217,000	74,659	74,994	142,006
7	Grădinița cu Program Prelungit "Trenulețul Veseliei"	218,000	86,202	86,590	131,410
8	Grădinița cu Program Prelungit "Zâna Zorilor"	201,000	94,616	95,041	105,959
9	Grădinița cu Program Prelungit "Dumbrăvioara"	360,000	94,371	94,795	265,205
10	Grădinița cu Program Prelungit "Bambi"	1,008,000	157,112	157,818	850,182
11	Grădinița cu Program Prelungit "Lumea Copiilor"	269,000	104,774	105,244	163,756
12	Grădinița cu Program Prelungit "Așchiuță"	409,000	135,940	136,551	272,449
13	Grădinița cu Program Prelungit "Mămăruța"	253,000	87,685	88,079	164,921
14	Grădinița cu Program Prelungit "Lizuca"	251,000	100,508	100,960	150,040

15	Grădinița cu Program Prelungit "Poienița"	252,000	105,126	105,598	146,402
16	Grădinița cu Program Prelungit "Degețica"	334,000	124,374	124,933	209,067
17	Grădinița cu Program Prelungit "Micul Prinț"	302,000	107,924	108,410	193,590
18	Grădinița cu Program Prelungit "Mica Sirena"	562,000	130,545	131,133	430,867
19	Grădinița cu Program Prelungit "Raza de Soare"	253,000	112,143	112,647	140,353
20	Grădinița cu Program Prelungit "Dumbrava Minunată"	367,000	155,780	156,480	210,520
21	Grădinița cu Program Prelungit "Buburuza"	238,000	78,907	79,261	158,739
22	Grădinița cu Program Prelungit "Universul Copiilor"	306,000	109,436	109,928	196,072
23	Grădinița cu Program Prelungit "Albinuța"	433,000	118,657	119,190	313,810
24	Grădinița cu Program Prelungit "Licurici"	559,000	139,662	140,290	418,710
25	Grădinița cu Program Prelungit "Academia Piticilor"	279,000	92,197	92,612	186,388
26	Scoala de arte si meserii	22,000	36,915	22,000	
27	Școala Gimnazială "Ioan Bob"	393,000	188,890	189,740	203,260
28	Școala Gimnazială "Emil Isac"	453,000	117,915	118,445	334,555
29	Liceul Waldorf	273,000	107,480	107,962	165,038
30	Școala Gimnazială "Nicolae Iorga"	258,000	112,238	112,742	145,258
31	Școala Gimnazială "Octavian Goga"	351,000	164,707	165,447	185,553
32	Școala Gimnazială "Constantin Brâncuși"	427,000	132,356	132,950	294,050
33	Școala Gimnazială "Nicolae Titulescu"	362,000	186,529	187,368	174,632
34	Școala Gimnazială "Ion Creangă"	467,000	241,904	242,992	224,008
35	Liceul cu Program Sportiv	671,000	222,881	223,883	447,117
36	Școala Gimnazială "Iuliu Hațieganu"	356,000	209,638	210,582	145,418
37	Școala Gimnazială "Radu Stanca"	351,000	102,903	103,366	247,634
38	Liceul Teoretic "Eugen Pora"	445,000	216,855	217,830	227,170
39	Școala Gimnazială "Liviu Rebreanu"	441,000	234,719	235,775	205,225
40	Școala Gimnazială "Ion Agârbiceanu"	605,000	270,348	271,565	333,435
41	Școala Gimnazială "Traian Dârjan"	239,000	80,838	81,200	157,800
42	Școala Gimnazială "Alexandru Vaida Voevod"	345,000	201,167	202,072	142,928
43	Școala Gimnazială "Horea"	234,000	222,806	177,000	57,000
44	Liceul Tehnologic de Protecția mediului	426,000	104,841	105,313	320,687
45	Colegiul Tehnic "Ana Aslan"	375,000	197,359	198,247	176,753
46	Liceul Teoretic "Lucian Blaga"	382,000	249,852	250,975	131,025



47	Liceul Teoretic "Mihai Eminescu"	326,000	213,003	213,961	112,039
48	Liceul de Coregrafie si arta dramatica "O.Stroia"	522,000	154,144	154,836	367,164
49	Liceul de Arte Vizuale " R. Ladea"	412,000	242,121	243,210	168,790
50	Colegiul Național pedagogic "Gh.Lazăr"	778,000	213,802	214,765	563,235
51	Liceul Teoretic "Samuel Brassai"	780,000	145,346	146,000	634,000
52	Liceul Teologic Unitarian "J.Zsigmond"	1,039,000	190,416	191,272	847,728
53	Liceul Teoretic "Avram Iancu"	621,000	321,899	323,347	297,653
54	Liceul Teoretic "Nicolae Bălcescu"	784,000	467,873	469,978	314,022
55	Liceul Greco-catolic "I. Micu"	103,000	73,647	73,979	29,021
56	Colegiul Național "George Barițiu"	525,000	247,004	248,115	276,885
57	Colegiul Național "George Coșbuc"	840,000	478,320	480,473	359,527
58	Liceul Teoretic "Gheorghe Șincai"	436,000	311,187	312,587	123,413
59	Liceul Teoretic "Apaczai Cs. Ianos"	333,000	188,296	189,143	143,857
60	Liceul Teologic reformat	610,000	132,088	132,683	477,317
61	Liceul Teoretic "Bathory Istvan"	558,000	314,747	316,163	241,837
62	Liceul Teoretic "Onisifor Ghibu"	707,000	478,410	480,563	226,437
63	Seminarul Teologic Ortodox	710,000	98,697	99,141	610,859
64	Liceul de Informatica "T. Popoviciu"	614,000	205,864	206,790	407,210
65	Colegiul Național "Emil Racoviță"	604,000	263,686	264,872	339,128
66	Liceul de Muzică "Sigismund Toduță"	1,664,000	230,754	231,793	1,432,207
67	Școala de Muzică A.Bena	134,000	101,608	102,065	31,935
68	Liceul Teoretic "Victor Babeș"	350,000	139,586	140,215	209,785
69	Liceul Teologic Baptist "Emanuel"	248,000	108,658	109,147	138,853
70	Colegiul Economic " Iulian Pop"	426,000	232,376	233,422	192,578
71	Colegiul Tehnic "Napoca"	1,297,000	279,948	281,208	1,015,792
72	Liceul Tehnologic nr.1	615,000	178,548	179,350	435,650
73	Colegiul Tehnic de construcții "Anghel Saligny"	845,000	156,628	157,333	687,667
74	Liceul Tehnologic "Aurel Vlaicu"	387,000	86,228	86,616	300,384
75	Colegiul Tehnic "Edmond Nicolau"	918,000	176,528	177,322	740,678
76	Liceul Teologic Adventist "Maranatha"	301,000	50,897	51,126	249,874
77	Colegiul Tehnic Energetic	1,279,000	173,590	174,370	1,104,630
78	Colegiul Tehnic de ind.alimentară "Raluca Ripan"	565,000	138,853	139,477	425,523

79	Colegiul Tehnic de Transporturi "Transilvania"	908,000	203,088	204,000	704,000
80	Liceul Tehnologic "Alexandru Borza"	920,000	230,719	231,757	688,243
81	Colegiul Tehnic de comunicații "Augustin Maior"	390,000	214,052	215,016	174,984
	<b>TOTAL</b>	<b>39,148,000</b>	<b>13,760,583</b>	<b>13,760,583</b>	<b>25,387,417</b>

