

CONSILIUL LOCAL AL MUNICIPIULUI  
CLUJ-NAPOCA

**HOTĂRÂRE**  
**privind aprobarea situațiilor financiare ale municipiului Cluj-Napoca**  
**pe anul 2012**

Consiliul local al municipiului Cluj-Napoca întrunit în ședință ordinară,  
Examinând proiectul de hotărâre privind aprobarea situațiilor financiare ale  
municipiului Cluj-Napoca pe anul 2012- proiect din inițiativa primarului;  
Analizând Referatul nr.107738 din 28.03.2013 al Direcției economice, prin care se  
propune aprobarea situațiilor financiare ale municipiului Cluj-Napoca pe anul 2012;  
Având în vedere avizul comisiei de specialitate;  
Reținând prevederile Legii nr.273/2006 privind finanțele publice locale cu modificările  
și completările ulterioare;  
Potrivit dispozițiilor art. 36 al. 4 lit.a, 39 al.1 și 45 din Legea nr. 215/2001 a  
administrației publice locale, republicată, cu modificările și completările ulterioare,

**HOTĂRĂȘTE:**

Art.1. Se aprobă situațiile financiare ale municipiului Cluj-Napoca pe anul 2012,  
conform anexelor nr. 1-17 care fac parte integrantă din prezenta hotărâre.

Art.2. Cu îndeplinirea prevederilor hotărârii se încredințează Direcția economică.

Nr. 140 din 9 aprilie 2013  
(Hotărârea a fost adoptată  
cu 25 voturi)



Președinte de ședință,  
Jr.Csoma Botond

Contrasemnează:  
Secretarul municipiului,  
Jr.Aurora Tămure

## CONTUL DE EXECUTIE BUGETUL LOCAL PE ANUL 2012 - VENITURI

Denumirea indicatorilor	Cod indicator	Prevederi bugetare		Drepturi constatate		Incasari realizate	Stingeri pe alte cai decat incasari	Drepturi constatate de incasat
		anuale aprobate la finele perioadelor de raportare	trimestriale cumulate	Total, din care:	din anii precedenti			
TOTAL SECTIUNILE FUNCTIONARE-DEZVOLTARE		784.301.000	689.020.117	902.937.929	167.848.509	647.195.786	4.578.000	251.164.143
TOTAL VENITURI		784.301.000	689.020.117	902.937.929	167.848.509	647.195.786	4.578.000	251.164.143
VENITURI PROPRII		483.866.000	455.882.492	705.794.571	167.168.056	450.994.279	4.574.470	250.225.822
I. VENITURI CURENTE		616.611.000	591.563.530	834.972.113	161.267.337	585.110.194	4.578.000	245.283.919
A. VENITURI FISCALE		577.344.000	550.682.716	597.388.316	32.338.670	545.945.475	1.692.810	49.750.031
A1. IMPOZIT PE VENIT, PROFIT SI CASTIGURI DIN CAPITAL		344.027.000	308.608.303	301.507.252	0	301.507.252	0	0
Impozit pe venit	03.02	344.027.000	308.608.303	301.507.252	0	301.507.252	0	0
Impozitul pe veniturile din transferul proprietatilor imobiliare din	03.02.18	8.752.000	9.017.813	9.823.218	0	9.823.218	0	0
Cote si sume defalcate din impozitul pe venit	04.02	335.275.000	299.590.490	291.684.034	0	291.684.034	0	0
Cote defalcate din impozitul pe venit	04.02.01	334.839.000	299.134.633	291.228.177	0	291.228.177	0	0
Sume alocate de la consiliul judetean pentru echilibrarea bugetelor	04.02.04	436.000	455.857	455.857	0	455.857	0	0
A3. IMPOZITE SI TAXE PE PROPRIETATE		68.558.000	75.098.000	114.262.419	20.281.644	76.984.920	1.080.683	36.196.816
Impozite si taxe pe proprietate	07.02	68.558.000	75.098.000	114.262.419	20.281.644	76.984.920	1.080.683	36.196.816
Impozit pe cladiri	07.02.01	60.603.000	60.703.000	96.402.770	18.250.544	62.091.050	916.334	33.395.386
Impozit pe cladiri - PF	07.02.01.01	19.790.000	20.100.000	24.878.269	3.700.147	20.525.237	443.328	3.909.704
Impozit pe cladiri - PJ	07.02.01.02	40.813.000	40.603.000	71.524.501	14.550.397	41.565.813	473.006	29.485.682
Impozit pe terenuri	07.02.02	7.145.000	5.995.000	9.091.621	2.030.870	6.126.082	164.349	2.801.190
Impozit pe terenuri - PF	07.02.02.01	3.334.000	3.154.746	4.558.207	1.102.631	3.356.913	106.667	1.094.627
Impozit pe terenuri - PJ	07.02.02.02	3.433.000	2.462.254	4.048.473	790.616	2.462.254	46.220	1.539.999
Impozit pe terenurile extravilane	07.02.02.03	378.000	378.000	484.941	137.623	306.915	11.462	166.564
Taxe judiciare de timbru, taxe de timbru pentru activitatea notariala	07.02.03	810.000	8.400.000	8.767.788	0	8.767.788	0	0
Alte impozite si taxe de proprietate	07.02.50	0	0	240	230	0	0	240
A4. IMPOZITE SI TAXE PE BUNURI SI SERVICII		163.937.000	166.054.413	180.470.594	12.057.026	166.305.252	612.127	13.553.215



Denumirea indicatorilor	Cod indicator	Prevederi bugetare		Drepturi constatate		Incasari realizate	Stingeri pe alte cai decat incasari	Drepturi constatate de incasat
		anuale aprobate la finele perioadei de raportare	trimestriale cumulate	Total, din care:	din anii precedenti			
Sume defalcate din TVA	11.02	132.745.000	135.830.000	134.635.137	0	134.635.137	0	0
Sume defalcate din taxa pe valoarea adaugata pentru finantarea	11.02.02	132.649.000	133.666.000	132.471.137	0	132.471.137	0	0
Sume defalcate din TVA pt echilibrarea bugetelor locale	11.02.06	96.000	2.164.000	2.164.000	0	2.164.000	0	0
Alte impozite si taxe generale pe bunuri si servicii	12.02	1.942.000	920.000	1.245.915	455.473	790.442	4.532	280.072
Taxe hoteliere	12.02.07	1.942.000	920.000	1.245.915	455.473	790.442	4.532	280.072
Taxe pe servicii specifice	15.02	726.000	726.000	1.106.867	217.979	888.888	20.140	252.366
Impozit pe spectacole	15.02.01	299.000	299.000	491.451	61.726	429.725	3.187	49.264
Alte taxe pe servicii specifice	15.02.50	427.000	427.000	615.416	156.253	459.163	16.953	203.102
Taxe pe utilizarea bunurilor, autorizarea utilizarii bunurilor sau pe	16.02	28.524.000	28.578.413	43.482.675	11.383.574	32.099.101	587.455	13.020.777
Taxa asupra mijloacelor de transport	16.02.02	22.968.000	22.968.000	36.610.746	11.350.111	25.260.635	586.460	12.996.296
Taxa asupra mijloacelor de transport - PF	16.02.02.01	11.817.000	12.433.591	21.001.008	7.077.751	13.923.257	293.211	8.274.205
Taxa asupra mijloacelor de transport - PJ	16.02.02.02	11.151.000	10.534.409	15.609.738	4.272.360	11.337.378	293.249	4.722.091
Taxe si tarife pentru eliberarea de licente si autorizatii de functionare	16.02.03	5.556.000	5.605.067	6.863.187	31.394	6.831.793	203	22.018
Alte taxe pe utilizarea bunurilor, autorizarea utilizarii bunurilor sau pe	16.02.50	0	5.346	8.742	2.069	6.673	792	2.463
A6. ALTE IMPOZITE SI TAXE FISCALE		822.000	922.000	1.148.051	0	1.148.051	0	0
Alte impozite si taxe fiscale	18.02	822.000	922.000	1.148.051	0	1.148.051	0	0
Alte impozite si taxe	18.02.50	822.000	922.000	1.148.051	0	1.148.051	0	0
C. VENITURI NEFISCALE		39.267.000	40.880.814	237.583.797	128.928.667	108.655.130	2.885.190	195.533.888
C1. VENITURI DIN PROPRIETATE		16.406.000	17.142.535	170.415.413	92.090.345	78.325.068	2.827.361	151.158.825
Venituri din proprietate	30.02	16.406.000	17.142.535	170.415.413	92.090.345	78.325.068	2.827.361	151.158.825
Varsaminte din profitul net al regiilor autonome	30.02.01	0	736.535	736.535	0	736.535	0	0
Venituri din concesiuni si inchirieri	30.02.05	16.406.000	16.406.000	169.678.821	92.090.345	77.588.476	2.827.361	151.158.825
Venituri din dividende	30.02.08	0	0	57	0	57	0	0
Venituri din dividende de la alti platitori	30.02.08.02	0	0	57	0	57	0	0
C2. VANZARI DE BUNURI SI SERVICII		22.861.000	23.738.279	67.168.384	36.838.322	30.330.062	57.829	44.375.063
Venituri din prestari de servicii si alte activitati	33.02	5.800.000	6.100.000	6.309.194	46.966	6.262.228	290	46.739
Venituri din prestari de servicii	33.02.08	4.992.000	5.259.234	5.337.074	0	5.337.074	0	0
Contributia parintilor sau sustinatorilor legali pentru intretinerea	33.02.10	682.000	682.000	766.324	0	766.324	0	0
Contributia persoanelor beneficiare ale cantinelor de ajutor social	33.02.12	72.000	64.837	64.838	0	64.838	0	0
Venituri din recuperarea cheltuielilor de judecata, imputatii si	33.02.28	27.000	25.995	73.024	46.966	26.058	290	46.739
Alte venituri din prestari de servicii si alte activitati	33.02.50	27.000	67.934	67.934	0	67.934	0	0
Venituri din taxe administrative, eliberari de permise	34.02	2.041.000	2.041.000	2.028.419	0	2.028.419	0	104
Taxe extrajudiciare de timbru	34.02.02	2.037.000	2.041.000	2.028.419	0	2.028.419	0	104



Denumirea indicatorilor	Cod indicator	Prevederi bugetare		Total, din care:	Drepturi constatate		Incasari realizate	Stingeri pe alte cai decat incasari	Drepturi constatate de incasat
		anuale aprobate la finele perioadei de raportare	trimestriale cumulate		din anii precedenti	din anul curent			
Alte venituri din taxe administrative, eliberari de permise	34.02.50	4.000	0	0	0	0	0	0	0
Amenzi, penalitati si confiscari	35.02	9.250.000	9.250.000	47.702.686	34.448.487	13.254.199	8.737.389	54.009	38.911.288
Venituri din amenzi si alte sanctiuni aplicate conform dispozitiilor	35.02.01	9.155.000	9.155.000	47.594.067	34.424.730	13.169.337	8.652.525	54.009	38.887.533
Alte amenzi, penalitati si confiscari	35.02.50	95.000	95.000	108.619	23.757	84.862	84.864	0	23.755
Diverse venituri	36.02	5.770.000	5.770.000	9.607.603	1.662.416	7.945.187	5.128.992	0	4.478.611
Taxe speciale	36.02.06	900.000	1.074.639	1.074.640	0	1.074.640	1.074.640	0	0
Alte venituri	36.02.50	4.870.000	4.695.361	8.532.963	1.662.416	6.870.547	4.054.352	0	4.478.611
Transferuri voluntare, altele decat subventiile	37.02	0	577.279	1.520.482	660.453	840.029	578.631	3.530	938.321
Donatii si sponsorizari	37.02.01	0	577.279	1.520.482	660.453	840.029	578.631	3.530	938.321
Varsaminte din sectiunea de functionare pentru finantarea sectiunii	37.02.03	-117.052.000	-72.893.476	-70.608.668	0	-70.608.668	-70.608.668	0	0
Varsaminte din sectiunea de functionare	37.02.04	117.052.000	72.893.476	70.608.668	0	70.608.668	70.608.668	0	0
II. VENITURI DIN CAPITAL		0	726.241	6.978.077	6.581.172	396.905	1.097.853	0	5.880.224
Venituri din valorificarea unor bunuri	39.02	0	726.241	6.978.077	6.581.172	396.905	1.097.853	0	5.880.224
Venituri din valorificarea unor bunuri ale institutiilor publice	39.02.01	0	15.227	24.024	0	24.024	24.024	0	0
Venituri din vanzarea locuintelor construite din fondurile statului	39.02.03	0	15.937	31.741	30.871	870	15.937	0	15.804
Venituri din vanzarea unor bunuri apartinand domeniului privat	39.02.07	0	121.434	322.960	0	322.960	322.960	0	0
Depozite speciale pentru constructii de constructii	39.02.10	0	573.643	6.599.352	6.550.301	49.051	734.932	0	5.864.420
IV. SUBVENTII		57.890.000	37.730.346	24.603.647	0	24.603.647	24.603.647	0	0
SUBVENTII DE LA ALTE NIVELE ALE ADMINISTRATIEI PUBLICE		57.890.000	37.730.346	24.603.647	0	24.603.647	24.603.647	0	0
Subventii de la bugetul de stat	42.02	57.890.000	37.730.346	24.603.647	0	24.603.647	24.603.647	0	0
A. De capital		57.870.000	37.000.000	23.992.379	0	23.992.379	23.992.379	0	0
Retehnologizarea centralelor termice si electrice de termoficare	42.02.01	1.100.000	0	0	0	0	0	0	0
Subventii pentru reabilitarea termica a cladiriilor de locuit	42.02.12	10.500.000	0	0	0	0	0	0	0
Subventii pentru finantarea programelor multianuale prioritare de	42.02.13	1.270.000	0	0	0	0	0	0	0
Subventii de la bugetul de stat catre bugetele locale necesare	42.02.20	45.000.000	37.000.000	23.992.379	0	23.992.379	23.992.379	0	0
B. Curente		20.000	730.346	611.268	0	611.268	611.268	0	0
Ajutor pentru incalzirea locuintei cu lemne, carbuni si combustibil	42.02.34	0	38.402	38.024	0	38.024	38.024	0	0
Subventii primite de la bugetul de stat pentru finantarea sanatatii	42.02.41	20.000	14.944	5.761	0	5.761	5.761	0	0
Subventii primite de la bugetul de stat pentru finantarea unor	42.02.51	0	677.000	567.483	0	567.483	567.483	0	0
Subventii primite de la bugetul de stat pentru finantarea unor	42.02.51.01	0	87.717	87.717	0	87.717	87.717	0	0
Subventii primite de la bugetul de stat pentru finantarea unor	42.02.51.02	0	589.283	479.766	0	479.766	479.766	0	0
Sume FEN postaderare in contul platilor efectuate*	45.02	109.800.000	59.000.000	36.384.092	0	36.384.092	36.384.092	0	0
Fondul European de Dezvoltare regionala	45.02.01	106.348.000	55.538.000	36.145.754	0	36.145.754	36.145.754	0	0



Denumirea indicatorilor	Cod indicator	Prevederi bugetare		Drepturi constatate			Incasari realizate	Singeri pe alte cai decat incasari	Drepturi constatate de incasat
		anuale aprobate la finele perioadei de raportare	trimestriale cumulate	Total, din care:	din anii precedenti	din anul curent			
Sume primite in contul platilor efectuate in anul curent	45.02.01.01	79.148.000	47.438.000	32.340.142	0	32.340.142	0	0	
Sume primite in contul platilor efectuate in anii anteriori	45.02.01.02	22.000.000	8.000.000	3.796.675	0	3.796.675	0	0	
Prefinantari	45.02.01.03	5.200.000	100.000	8.937	0	8.937	0	0	
Fondul Social European	45.02.02	3.452.000	3.462.000	238.338	0	238.338	0	0	
Sume primite in contul platilor efectuate in anul curent	45.02.02.01	3.312.000	3.312.000	94.990	0	94.990	0	0	
Sume primite in contul platilor efectuate in anii anteriori	45.02.02.02	100.000	100.000	93.668	0	93.668	0	0	
Prefinantari	45.02.02.03	40.000	50.000	49.680	0	49.680	0	0	
SECTIUNEA DE FUNCTIONARE		499.579.000	518.811.117	764.494.947	161.267.337	603.227.610	4.578.000	245.283.919	
TOTAL VENITURI		499.579.000	518.811.117	764.494.947	161.267.337	603.227.610	4.578.000	245.283.919	
VENITURI PROPRII		483.866.000	455.156.251	698.816.494	160.586.884	538.229.610	4.574.470	244.345.598	
I. VENITURI CURENTE		499.559.000	518.670.054	764.363.445	161.267.337	603.096.108	4.578.000	245.283.919	
A. VENITURI FISCALE		577.344.000	550.682.716	597.388.316	32.338.670	565.049.646	4.574.470	244.345.598	
A1. IMPOZIT PE VENIT, PROFIT SI CASTIGURI DIN CAPITAL		344.027.000	308.608.303	301.507.252	0	301.507.252	0	0	
A12. IMPOZIT PE VENIT, PROFIT, SI CASTIGURI DIN CAPITAL		344.027.000	308.608.303	301.507.252	0	301.507.252	0	0	
Impozit pe venit	03.02	8.752.000	9.017.813	9.823.218	0	9.823.218	0	0	
Impozitul pe veniturile din transferul proprietatilor imobiliare din	03.02.18	8.752.000	9.017.813	9.823.218	0	9.823.218	0	0	
Cote si sume defalcate din impozitul pe venit	04.02	335.275.000	299.590.490	291.684.034	0	291.684.034	0	0	
Cote defalcate din impozitul pe venit	04.02.01	334.839.000	299.134.633	291.228.177	0	291.228.177	0	0	
Sume alocate de la consiliul judetean pentru echilibrarea bugetelor	04.02.04	436.000	455.857	455.857	0	455.857	0	0	
A3. IMPOZITE SI TAXE PE PROPRIETATE		68.558.000	75.098.000	114.262.419	20.281.644	93.980.775	1.080.683	36.196.816	
Impozite si taxe pe proprietate	07.02	68.558.000	75.098.000	114.262.419	20.281.644	93.980.775	1.080.683	36.196.816	
Impozit pe cladiri	07.02.01	60.603.000	60.703.000	96.402.770	18.250.544	78.152.226	916.334	33.395.386	
Impozit pe cladiri - PF	07.02.01.01	19.790.000	20.100.000	24.878.269	3.700.147	21.178.122	443.328	3.909.704	
Impozit pe cladiri - PJ	07.02.01.02	40.813.000	40.603.000	71.524.501	14.550.397	56.974.104	473.006	29.485.682	
Impozit pe terenuri	07.02.02	7.145.000	5.995.000	9.091.621	2.030.870	7.060.751	164.349	2.801.190	
Impozit pe terenuri - PF	07.02.02.01	3.334.000	3.154.746	4.558.207	1.102.631	3.455.576	106.667	1.094.627	
Impozit pe terenuri - PJ	07.02.02.02	3.433.000	2.462.254	4.048.473	790.616	3.257.857	46.220	1.539.999	
Impozit pe terenurile extravilane	07.02.02.03	378.000	378.000	484.941	137.623	347.318	11.462	166.564	
Taxe judiciare de timbru, taxe de timbru pentru activitatea notariala	07.02.03	810.000	8.400.000	8.767.788	0	8.767.788	0	0	
Alte impozite si taxe de proprietate	07.02.50	0	0	240	230	10	0	240	
A4. IMPOZITE SI TAXE PE BUNURI SI SERVICII		163.937.000	166.054.413	180.470.594	12.057.026	168.413.568	612.127	13.553.215	
Sume defalcate din TVA	11.02	132.745.000	135.830.000	134.635.137	0	134.635.137	0	0	
Sume defalcate din taxa pe valoarea adaugata pentru finantarea	11.02.02	132.649.000	133.666.000	132.471.137	0	132.471.137	0	0	



Denumirea indicatorilor	Cod indicator	Prevederi bugetare		Drepturi constatate		Incasari realizate	Singeri pe alte cai decat incasari	Drepturi constatate de incasat
		anuale aprobate la finele perioadei de raportare	trimestriale cumulate	Total, din care:	din anii precedenti			
Sume defalcate din TVA pt echilibrarea bugetelor locale	11.02.06	96.000	2.164.000	2.164.000	0	2.164.000	0	0
Alte impozite si taxe generale pe bunuri si servicii	12.02	1.942.000	920.000	1.245.915	455.473	790.442	4.532	280.072
Taxe hoteliere	12.02.07	1.942.000	920.000	1.245.915	455.473	790.442	4.532	280.072
Taxe pe servicii specifice	15.02	726.000	726.000	1.106.867	217.979	888.888	20.140	252.366
Impozit pe spectacole	15.02.01	299.000	299.000	491.451	61.726	429.725	3.187	49.264
Alte taxe pe servicii specifice	15.02.50	427.000	427.000	615.416	156.253	459.163	16.953	203.102
Taxe pe utilizarea bunurilor, autorizarea utilizarii bunurilor sau pe	16.02	28.524.000	28.578.413	43.482.675	11.383.574	32.099.101	29.874.443	13.020.777
Taxa asupra mijloacelor de transport	16.02.02	22.968.000	22.968.000	36.610.746	11.350.111	25.260.635	587.455	12.996.296
Taxa asupra mijloacelor de transport - PF	16.02.02.01	11.817.000	12.433.591	21.001.008	7.077.751	13.923.257	293.211	8.274.205
Taxa asupra mijloacelor de transport - PJ	16.02.02.02	11.151.000	10.534.409	15.609.738	4.272.360	11.337.378	293.249	4.722.091
Taxe si tarife pentru eliberarea de licente si autorizatii de functionare	16.02.03	5.556.000	5.605.067	6.863.187	31.394	6.831.793	203	22.018
Alte taxe pe utilizarea bunurilor, autorizarea utilizarii bunurilor sau pe	16.02.50	0	5.346	8.742	2.069	6.673	792	2.463
A6. ALTE IMPOZITE SI TAXE FISCALE		822.000	922.000	1.148.051	0	1.148.051	0	0
Alte impozite si taxe fiscale	18.02	822.000	922.000	1.148.051	0	1.148.051	0	0
Alte impozite si taxe	18.02.50	822.000	922.000	1.148.051	0	1.148.051	0	0
C. VENITURI NEFISCALE		-77.785.000	-32.012.662	166.975.129	128.928.667	38.046.462	2.885.190	195.533.888
C1. VENITURI DIN PROPRIETATE		16.406.000	17.142.535	170.415.413	92.090.345	78.325.068	2.827.361	151.158.825
Venituri din proprietate	30.02	16.406.000	17.142.535	170.415.413	92.090.345	78.325.068	2.827.361	151.158.825
Varsaminte din profitul net al regiilor autonome	30.02.01	0	736.535	736.535	0	736.535	0	0
Venituri din concesiuni si inchirieri	30.02.05	16.406.000	16.406.000	169.678.821	92.090.345	77.588.476	2.827.361	151.158.825
Venituri din dividende	30.02.08	0	0	57	0	57	0	0
Venituri din dividende de la alti platitori	30.02.08.02	0	0	57	0	57	0	0
C2. VANZARI DE BUNURI SI SERVICII		-94.191.000	-49.155.197	-3.440.284	36.838.322	-40.278.606	57.829	44.375.063
Venituri din prestari de servicii si alte activitati	33.02	5.800.000	6.100.000	6.309.194	46.966	6.262.228	290	46.739
Venituri din prestari de servicii	33.02.08	4.992.000	5.259.234	5.337.074	0	5.337.074	0	0
Contributia parintilor sau sustinatorilor legali pentru intretinerea	33.02.10	682.000	682.000	766.324	0	766.324	0	0
Contributia persoanelor beneficiare ale cainelilor de ajutor social	33.02.12	72.000	64.837	64.838	0	64.838	0	0
Venituri din recuperarea cheltuielilor de judecata, imputatii si	33.02.28	27.000	25.995	73.024	46.966	26.058	290	46.739
Alte venituri din prestari de servicii si alte activitati	33.02.50	27.000	67.934	67.934	0	67.934	0	0
Venituri din taxe administrative, eliberari de permise	34.02	2.041.000	2.041.000	2.028.419	0	2.028.419	0	104
Taxe extrajudiciare de timbru	34.02.02	2.037.000	2.041.000	2.028.419	0	2.028.419	0	104
Alte venituri din taxe administrative, eliberari de permise	34.02.50	4.000	0	0	0	0	0	0
Amenzii, penalitati si confiscari	35.02	9.250.000	9.250.000	47.702.686	34.448.487	13.254.199	54.009	38.911.288



Denumirea indicatorilor	Cod indicator	Prevederi bugetare		Drepturi constatate		Incasari realizate	Slingeri pe alte cai decat incasari	Drepturi constatate de incasat
		anuale aprobate la finele perioadei de raportare	trimestriale cumulate	Total, din care:	din anii precedenti			
Venituri din amenzi si alte sanctiuni aplicate conform dispozitiilor	35.02.01	9.155.000	9.155.000	47.594.067	34.424.730	8.652.525	54.009	38.887.533
Alte amenzi, penalitati si confiscari	35.02.50	95.000	95.000	108.619	23.757	84.864	0	23.755
Diverse venituri	36.02	5.770.000	5.770.000	9.607.603	1.662.416	5.128.992	0	4.478.611
Taxe speciale	36.02.06	900.000	1.074.639	1.074.640	0	1.074.640	0	0
Alte venituri	36.02.50	4.870.000	4.695.361	8.532.963	1.662.416	4.054.352	0	4.478.611
Transferuri voluntare, altele decat subventiile	37.02	-117.052.000	-72.316.197	-69.088.186	680.463	-70.030.037	3.530	938.321
Donatii si sponsorizari	37.02.01	0	577.279	1.520.482	680.463	578.631	3.530	938.321
Varsaminte din sectiunea de functionare pentru finantarea sectiunii	37.02.03	-117.052.000	-72.893.476	-70.608.668	0	-70.608.668	0	0
IV. SUBVENTII		20.000	141.063	131.502	0	131.502	0	0
SUBVENTII DE LA ALTE NIVELE ALE ADMINISTRATIEI PUBLICE		20.000	141.063	131.502	0	131.502	0	0
Subventii de la bugetul de stat	42.02	20.000	141.063	131.502	0	131.502	0	0
B. Curente		20.000	141.063	131.502	0	131.502	0	0
Ajutor pentru incalzirea locuintei cu lemne, carbuni si combustibili	42.02.34	0	38.402	38.024	0	38.024	0	0
Subventii de la bugetul de stat pentru finantarea sanatatii	42.02.41	20.000	14.944	5.761	0	5.761	0	0
Subventii primite de la bugetul de stat pentru finantarea unor	42.02.51	0	87.717	87.717	0	87.717	0	0
Subventii primite de la bugetul de stat pentru finantarea unor	42.02.51.01	0	87.717	87.717	0	87.717	0	0
SECTIUNEA DE DEZVOLTARE		284.722.000	170.209.000	138.442.982	6.581.172	132.562.758	0	5.880.224
TOTAL VENITURI		284.722.000	170.209.000	138.442.982	6.581.172	132.562.758	0	5.880.224
VENITURI PROPRII		0	726.241	6.978.077	6.581.172	1.097.853	0	5.880.224
I. VENITURI CURENTE		117.052.000	72.893.476	70.608.668	0	70.608.668	0	0
C. VENITURI NEFISCALE		117.052.000	72.893.476	70.608.668	0	70.608.668	0	0
C2. VANZARI DE BUNURI SI SERVICII		117.052.000	72.893.476	70.608.668	0	70.608.668	0	0
Transferuri voluntare, altele decat subventiile	37.02	117.052.000	72.893.476	70.608.668	0	70.608.668	0	0
Varsaminte din sectiunea de functionare	37.02.04	117.052.000	72.893.476	70.608.668	0	70.608.668	0	0
II. VENITURI DIN CAPITAL		0	0	0	0	0	0	0
Venituri din valorificarea unor bunuri	39.02	0	726.241	6.978.077	6.581.172	1.097.853	0	5.880.224
Venituri din valorificarea unor bunuri ale institutiilor publice	39.02.01	0	726.241	6.978.077	6.581.172	1.097.853	0	5.880.224
Venituri din vanzarea locuintelor construite din fondurile statului	39.02.03	0	15.227	24.024	0	24.024	0	0
Venituri din vanzarea unor bunuri apartinand domeniului privat	39.02.07	0	15.937	31.741	30.871	15.937	0	15.804
Depozite speciale pentru constructii de construite	39.02.10	0	121.434	322.960	0	322.960	0	0
IV. SUBVENTII		57.870.000	37.589.283	24.472.145	0	24.472.145	0	5.864.420
SUBVENTII DE LA ALTE NIVELE ALE ADMINISTRATIEI PUBLICE		57.870.000	37.589.283	24.472.145	0	24.472.145	0	0
Subventii de la bugetul de stat	42.02	57.870.000	37.589.283	24.472.145	0	24.472.145	0	0



Denumirea indicatorilor	Cod indicator	Prevederi bugetare		Total, din care:	Drepturi constatate		Incasari realizate	Stingeri pe alte cai decat incasari	Drepturi constatate de incasat
		anuale aprobate la finele perioadei de raportare	trimestriale cumulate		din anii precedenti	din anul curent			
<b>A. De capital</b>		57.870.000	37.000.000	23.992.379	0	23.992.379	23.992.379	0	0
Retehnologizarea centralelor termice si electrice de termoficare	42.02.01	1.100.000	0	0	0	0	0	0	0
Subventii pentru reabilitarea termica a cladirilor de locuit	42.02.12	10.500.000	0	0	0	0	0	0	0
Subventii pentru finantarea programelor multianuale prioritare de	42.02.13	1.270.000	0	0	0	0	0	0	0
Subventii de la bugetul de stat catre bugetele locale necesare	42.02.20	45.000.000	37.000.000	23.992.379	0	23.992.379	23.992.379	0	0
<b>B. Curente</b>		0	589.283	479.766	0	479.766	479.766	0	0
Subventii primite de la bugetul de stat pentru finantarea unor	42.02.51	0	589.283	479.766	0	479.766	479.766	0	0
Subventii primite de la bugetul de stat pentru finantarea unor	42.02.51.02	0	589.283	479.766	0	479.766	479.766	0	0
Sume FEEN postaderate in contul platilor efectuate	45.02	109.800.000	59.000.000	36.384.092	0	36.384.092	36.384.092	0	0
Fondul European de Dezvoltare regionala	45.02.01	106.348.000	55.538.000	36.145.754	0	36.145.754	36.145.754	0	0
Sume primite in contul platilor efectuate in anul curent	45.02.01.01	79.148.000	47.438.000	32.340.142	0	32.340.142	32.340.142	0	0
Sume primite in contul platilor efectuate in anii anteriori	45.02.01.02	22.000.000	8.000.000	3.796.675	0	3.796.675	3.796.675	0	0
Prefinantari	45.02.01.03	5.200.000	100.000	8.937	0	8.937	8.937	0	0
Fondul Social European	45.02.02	3.452.000	3.462.000	238.338	0	238.338	238.338	0	0
Sume primite in contul platilor efectuate in anul curent	45.02.02.01	3.312.000	3.312.000	94.990	0	94.990	94.990	0	0
Sume primite in contul platilor efectuate in anii anteriori	45.02.02.02	100.000	100.000	93.668	0	93.668	93.668	0	0
Prefinantari	45.02.02.03	40.000	50.000	49.680	0	49.680	49.680	0	0





## CONTUL DE EXECUTIE BUGETUL LOCAL PE ANUL 2012 - CHELTUIELI

Denumirea indicatorilor	Cod indicator	Credite de angajament	Credite bugetare		Angajamente bugetare	Angajamente legale	Plati efectuate	Angajamente legale de platit	Cheltuieli efective
			initiale	definitive					
TOTAL SECTIUNILE FUNCTIONARE + DEZVOLTARE		0	829.269.000	733.988.117	669.619.682	669.609.682	638.213.753	31.395.929	634.579.928
TOTAL CHELTUIELI		0	829.269.000	733.988.117	669.619.682	669.609.682	638.213.753	31.395.929	634.579.928
Partea I-a SERVICIIL PUBLICE GENERALE	50.02	0	83.168.000	80.261.262	71.958.592	71.958.592	68.982.305	2.976.287	99.142.489
Autoritati publice si actiuni externe	51.02	0	58.968.000	60.281.262	52.786.109	52.786.109	49.812.117	2.973.992	79.915.388
Autoritati executive si legislative	51.02.01	0	58.968.000	60.281.262	52.786.109	52.786.109	49.812.117	2.973.992	79.915.388
Autoritati executive	51.02.01.03	0	58.968.000	60.281.262	52.786.109	52.786.109	49.812.117	2.973.992	79.915.388
Alte servicii publice generale	54.02	0	4.200.000	3.780.000	3.056.527	3.056.527	3.054.232	2.295	3.111.145
Fond de rezerv a bugetara la dispozitia autoritatilor locale	54.02.05	0	1.000.000	0	0	0	0	0	0
Servicii publice comunitare de evidenta a persoanelor	54.02.10	0	2.400.000	2.380.000	1.918.771	1.918.771	1.918.771	0	1.999.027
Alte servicii publice generale	54.02.50	0	800.000	1.400.000	1.137.756	1.137.756	1.135.461	2.295	1.112.118
Tranzactii privind datoria publica si imprumuturi	55.02	0	20.000.000	16.200.000	16.115.956	16.115.956	16.115.956	0	16.115.956
Partea a II-a APARARE, ORDINE PUBLICA SI SIGURANTA	59.02	0	7.420.000	7.570.000	6.693.696	6.693.696	6.612.471	81.225	6.289.950
Ordine publica si siguranta nationala	61.02	0	7.420.000	7.570.000	6.693.696	6.693.696	6.612.471	81.225	6.289.950
Ordine publica	61.02.03	0	7.120.000	7.170.000	6.608.824	6.608.824	6.527.760	81.064	6.256.722
Politie comunitara	61.02.03.04	0	7.120.000	7.170.000	6.608.824	6.608.824	6.527.760	81.064	6.256.722
Protectie civila si protectia contra incendiilor	61.02.05	0	300.000	400.000	84.872	84.872	84.711	161	33.228
Partea a III-a CHELTUIELI SOCIAL-CULTURALE	63.02	0	287.498.000	285.755.855	245.225.359	245.225.359	240.135.891	5.089.468	241.230.086
Invatamant	65.02	0	173.273.000	170.926.836	163.000.767	163.000.767	162.024.300	976.467	157.499.260
Invatamant prescolar si primar	65.02.03	0	62.358.855	63.130.425	60.597.303	60.597.303	60.433.178	164.125	57.976.603
Invatamant prescolar	65.02.03.01	0	35.135.636	36.949.052	35.556.042	35.556.042	35.471.111	84.931	32.222.975
Invatamant primar	65.02.03.02	0	27.223.219	26.181.373	25.041.261	25.041.261	24.962.067	79.194	25.753.628
Invatamant secundar	65.02.04	0	106.942.193	105.543.079	101.052.332	101.052.332	100.444.352	607.980	98.831.511
Invatamant secundar inferior	65.02.04.01	0	32.550.793	34.471.773	33.128.366	33.128.366	32.995.456	132.910	33.024.125
Invatamant secundar superior	65.02.04.02	0	74.007.300	70.699.175	67.554.525	67.554.525	67.082.692	471.833	66.425.432
Invatamant profesional	65.02.04.03	0	384.100	372.131	369.441	369.441	366.204	3.237	381.954
Invatamant postliceal	65.02.05	0	466.952	548.332	524.915	524.915	522.901	2.014	519.095



Denumirea indicatorilor	Cod indicator	Credite de angajament	Credite bugetare		Angajamente bugetare	Angajamente legale	Plati efectuate	Angajamente legale de platit	Cheltuieli efective
			initiale	definitive					
Alte cheltuieli in domeniul invatamantului	65.02.50	0	3.505.000	1.705.000	826.217	826.217	623.869	202.348	172.051
Sanatate	66.02	0	21.662.000	17.420.237	14.407.558	14.407.558	14.295.591	111.967	13.396.525
Servicii medicale in unitati sanitare cu paturi	66.02.06	0	15.562.000	11.329.000	8.506.090	8.506.090	8.394.288	111.802	8.394.288
Spitale generale	66.02.06.01	0	15.562.000	11.329.000	8.506.090	8.506.090	8.394.288	111.802	8.394.288
Servicii de sanatate publica	66.02.08	0	6.100.000	6.091.237	5.901.468	5.901.468	5.901.303	165	5.002.237
Cultura, recreere si religie	67.02	0	35.970.000	30.671.000	26.934.672	26.934.672	24.102.942	2.831.730	33.491.688
Servicii culturale	67.02.03	0	600.000	600.000	411.583	411.583	300.670	110.913	300.670
Casa de cultura	67.02.03.06	0	600.000	600.000	411.583	411.583	300.670	110.913	300.670
Servicii recreative si sportive	67.02.05	0	17.700.000	13.800.000	13.685.842	13.685.842	10.972.263	2.713.579	10.310.049
Intretinere gradini publice, parcuri, zone verzi, baze sportive si de	67.02.05.03	0	17.700.000	13.800.000	13.685.842	13.685.842	10.972.263	2.713.579	10.310.049
Alte servicii in domeniile culturii, recreerii si religiei	67.02.50	0	17.670.000	16.271.000	12.837.247	12.837.247	12.830.009	7.238	22.880.969
Asigurari si asistenta sociala	68.02	0	56.593.000	46.737.782	40.882.362	40.882.362	39.713.058	1.169.304	36.842.613
Asistenta sociala in caz de boli si invaliditati	68.02.05	0	19.100.000	18.093.869	17.940.757	17.940.757	17.439.581	501.176	17.525.462
Asistenta sociala in caz de invaliditate	68.02.05.02	0	19.100.000	18.093.869	17.940.757	17.940.757	17.439.581	501.176	17.525.462
Asistenta sociala pentru familie si copii	68.02.06	0	850.000	950.000	732.563	732.563	732.563	0	732.563
Crese	68.02.11	0	10.195.000	10.243.108	9.063.106	9.063.106	9.058.895	4.211	7.889.286
Prevenirea excluderii sociale	68.02.15	0	7.778.000	7.616.835	6.261.586	6.261.586	5.874.194	387.392	5.256.762
Ajutor social	68.02.15.01	0	90.000	90.000	90.000	90.000	73.346	16.654	73.346
Cantine de ajutor social	68.02.15.02	0	7.688.000	7.526.835	6.171.586	6.171.586	5.800.848	370.738	5.183.416
Alte cheltuieli in domeniul asigurarii si asistentei sociale	68.02.50	0	18.670.000	9.833.970	6.884.350	6.884.350	6.607.825	276.525	5.438.540
Partea a IV-a SERVICII SI DEZVOLTARE PUBLICA, LOCUINTE,	69.02	0	131.684.000	82.704.000	73.745.975	73.735.975	69.332.740	4.403.235	55.996.898
Locuinte, servicii si dezvoltare publica	70.02	0	95.702.000	46.181.000	39.678.511	39.668.511	35.959.798	3.708.713	21.431.122
Locuinte	70.02.03	0	8.454.000	4.417.000	3.200.317	3.200.317	3.138.789	61.528	988.202
Dezvoltarea sistemului de locuinte	70.02.03.01	0	8.454.000	4.417.000	3.200.317	3.200.317	3.138.789	61.528	988.202
Iluminat public si electrificari rurale	70.02.06	0	16.610.000	18.907.000	18.250.747	18.240.747	17.575.713	665.034	7.884.686
Alte servicii in domeniile locuintelor, serviciilor si dezvoltarii	70.02.50	0	70.638.000	22.857.000	18.227.447	18.227.447	15.245.296	2.982.151	12.558.234
Protectia mediului	74.02	0	35.982.000	36.523.000	34.067.464	34.067.464	33.372.942	694.522	34.565.776
Salubritate si gestiunea deseaurilor	74.02.05	0	35.982.000	36.523.000	34.067.464	34.067.464	33.372.942	694.522	34.565.776
Salubritate	74.02.05.01	0	35.982.000	36.523.000	34.067.464	34.067.464	33.372.942	694.522	34.565.776
Partea a V-a ACTIUNI ECONOMICE	79.02	0	319.499.000	297.697.000	271.996.060	271.996.060	253.150.346	18.845.714	231.920.505
Combustibili si energie	81.02	0	53.150.000	50.000.000	49.987.926	49.987.926	49.896.965	90.961	55.092.478
Energie termica	81.02.06	0	53.150.000	50.000.000	49.987.926	49.987.926	49.896.965	90.961	55.092.478
Agricultura, silvicultura, piscicultura si vanatoare	83.02	0	200.000	200.000	73.304	73.304	38.885	34.419	37.413
Agricultura	83.02.03	0	200.000	200.000	73.304	73.304	38.885	34.419	37.413
Alte cheltuieli in domeniul agriculturii	83.02.03.30	0	200.000	200.000	73.304	73.304	38.885	34.419	37.413



Denumirea indicatorilor	Cod indicator	Credite de angajament	Credite bugetare		Angajamente bugetare	Angajamente legale	Plati efectuate	Angajamente legale de platit	Cheltuieli efective
			initiale	definitive					
Transporturi	84.02	0	266.149.000	247.497.000	221.934.830	221.934.830	203.214.496	18.720.334	176.790.614
Transport rutier	84.02.03	0	266.149.000	247.497.000	221.934.830	221.934.830	203.214.496	18.720.334	176.790.614
Transport in comun	84.02.03.02	0	41.800.000	36.100.000	35.596.905	35.596.905	35.376.905	220.000	34.756.634
Strazi	84.02.03.03	0	224.349.000	211.397.000	186.337.925	186.337.925	167.837.591	18.500.334	142.033.980
Partea a VII-a REZERVE, EXCEDENT/DEFICIT	96.02	0	44.968.000	44.968.000	0	0	8.982.033	0	0
Excedent	98.02	0	0	0	0	0	8.982.033	0	0
Deficit	99.02	0	44.968.000	44.968.000	0	0	0	0	0
SECTIUNEA DE FUNCTIONARE		0	499.579.000	518.811.117	489.622.648	489.612.648	473.614.110	15.988.538	435.650.799
TOTAL CHELTUIELI		0	499.579.000	518.811.117	489.622.648	489.612.648	473.614.110	15.988.538	435.650.799
Partea I-a SERVICII PUBLICE GENERALE	50.02	0	71.726.000	75.469.262	68.013.888	68.013.888	65.652.606	2.361.282	66.115.432
Autoritati publice si actiuni externe	51.02	0	47.526.000	55.489.262	48.841.405	48.841.405	46.482.418	2.358.987	46.888.331
Autoritati executive si legislative	51.02.01	0	47.526.000	55.489.262	48.841.405	48.841.405	46.482.418	2.358.987	46.888.331
Autoritati executive	51.02.01.03	0	47.526.000	55.489.262	48.841.405	48.841.405	46.482.418	2.358.987	46.888.331
Alte servicii publice generale	54.02	0	4.200.000	3.780.000	3.056.527	3.056.527	3.054.232	2.295	3.111.145
Fond de rezerv a bugetara la dispozitia autoritatilor locale	54.02.05	0	1.000.000	0	0	0	0	0	0
Servicii publice comunitare de evidenta a persoanelor	54.02.10	0	2.400.000	2.380.000	1.918.771	1.918.771	1.918.771	0	1.999.027
Alte servicii publice generale	54.02.50	0	800.000	1.400.000	1.137.756	1.137.756	1.135.461	2.295	1.112.118
Tranzactii privind datoria publica si imprumuturi	55.02	0	20.000.000	16.200.000	16.115.956	16.115.956	16.115.956	0	16.115.956
Partea a II-a APARARE, ORDINE PUBLICA SI SIGURANTA	59.02	0	7.000.000	7.000.000	6.370.235	6.370.235	6.289.010	81.225	6.267.623
Ordine publica si siguranta nationala	61.02	0	7.000.000	7.000.000	6.370.235	6.370.235	6.289.010	81.225	6.267.623
Ordine publica	61.02.03	0	6.700.000	6.700.000	6.336.911	6.336.911	6.255.847	81.064	6.240.384
Politie comunitara	61.02.03.04	0	6.700.000	6.700.000	6.336.911	6.336.911	6.255.847	81.064	6.240.384
Protectie civila si protectia contra incendiilor	61.02.05	0	300.000	300.000	33.324	33.324	33.163	161	27.239
Partea a III-a CHELTUIELI SOCIAL-CULTURALE	63.02	0	224.393.000	233.681.855	220.512.281	220.512.281	216.000.878	4.511.403	213.041.930
Invatamant	65.02	0	154.364.000	162.617.836	156.529.022	156.529.022	155.938.378	590.644	154.994.867
Invatamant prescolar si primar	65.02.03	0	53.176.855	58.498.425	56.461.507	56.461.507	56.306.266	155.241	55.829.271
Invatamant prescolar	65.02.03.01	0	28.718.636	32.532.052	31.420.246	31.420.246	31.344.199	76.047	30.923.290
Invatamant primar	65.02.03.02	0	24.458.219	25.966.373	25.041.261	25.041.261	24.962.067	79.194	24.905.981
Invatamant secundar	65.02.04	0	100.674.193	103.525.079	99.499.416	99.499.416	99.066.027	433.389	98.646.501
Invatamant secundar inferior	65.02.04.01	0	32.550.793	34.471.773	33.128.366	33.128.366	32.995.456	132.910	33.011.001
Invatamant secundar superior	65.02.04.02	0	67.739.300	68.681.175	66.001.609	66.001.609	65.704.367	297.242	65.253.623
Invatamant profesional	65.02.04.03	0	384.100	372.131	369.441	369.441	366.204	3.237	381.877
Invatamant postliceal	65.02.05	0	466.952	548.332	524.915	524.915	522.901	2.014	519.095
Alte cheltuieli in domeniul invatamantului	65.02.50	0	46.000	46.000	43.184	43.184	43.184	0	0
Sanatate	66.02	0	9.900.000	12.891.237	11.629.184	11.629.184	11.629.019	165	11.399.429



Denumirea indicatorilor	Cod indicator	Credite de angajament	Credite bugetare		Angajamente bugetare	Angajamente legale	Plati efectuate	Angajamente legale de platit	Cheltuieli efective
			initiale	definitive					
Servicii medicale in unitati sanitare cu paturi	66.02.06	0	4.500.000	7.500.000	6.397.192	6.397.192	6.397.192	0	6.397.192
Spitale generale	66.02.06.01	0	4.500.000	7.500.000	6.397.192	6.397.192	6.397.192	0	6.397.192
Servicii de sanatate publica	66.02.08	0	5.400.000	5.391.237	5.231.992	5.231.992	5.231.827	165	5.002.237
Cultura, recreere si religie	67.02	0	18.300.000	16.600.000	14.113.525	14.113.525	11.289.033	2.824.492	10.626.819
Servicii culturale	67.02.03	0	600.000	600.000	411.583	411.583	300.670	110.913	300.670
Casa de cultura	67.02.03.06	0	600.000	600.000	411.583	411.583	300.670	110.913	300.670
Servicii recreative si sportive	67.02.05	0	17.700.000	13.800.000	13.685.842	13.685.842	10.972.263	2.713.579	10.310.049
Intretinere gradini publice, parcuri, zone verzi, baze sportive si de Alte servicii în domeniile culturii, recreerii si religiei	67.02.05.03	0	17.700.000	13.800.000	13.685.842	13.685.842	10.972.263	2.713.579	10.310.049
Alte servicii în domeniile culturii, recreerii si religiei	67.02.50	0	0	2.200.000	16.100	16.100	16.100	0	16.100
Asigurari si asistenta sociala	68.02	0	41.829.000	41.572.782	38.240.550	38.240.550	37.144.448	1.096.102	36.020.815
Asistenta sociala in caz de boli si invaliditati	68.02.05	0	19.100.000	18.093.869	17.940.757	17.940.757	17.439.581	501.176	17.525.462
Asistenta sociala in caz de invaliditate	68.02.05.02	0	19.100.000	18.093.869	17.940.757	17.940.757	17.439.581	501.176	17.525.462
Asistenta sociala pentru familie si copii	68.02.06	0	850.000	950.000	732.563	732.563	732.563	0	732.563
Crese	68.02.11	0	9.400.000	9.448.108	8.420.891	8.420.891	8.416.681	4.210	7.802.408
Prevenirea excluderii sociale	68.02.15	0	7.350.000	7.188.835	5.927.835	5.927.835	5.540.443	387.392	5.099.192
Ajutor social	68.02.15.01	0	90.000	90.000	90.000	90.000	73.346	16.654	73.346
Cantine de ajutor social	68.02.15.02	0	7.260.000	7.098.835	5.837.835	5.837.835	5.467.097	370.738	5.025.846
Alte cheltuieli in domeniul asigurarilor si asistentei sociale	68.02.50	0	5.129.000	5.891.970	5.218.504	5.218.504	5.015.180	203.324	4.861.190
Partea a IV-a SERVICII SI DEZVOLTARE PUBLICA, LOCUINTE,	69.02	0	52.766.000	54.566.000	53.306.024	53.296.024	52.502.794	793.230	47.528.963
Locuinte, servicii si dezvoltare publica	70.02	0	21.766.000	20.766.000	19.646.569	19.636.569	19.241.435	395.134	15.067.779
Locuinte	70.02.03	0	1.956.000	1.956.000	1.956.000	1.956.000	1.956.000	0	0
Dezvoltarea sistemului de locuinte	70.02.03.01	0	1.956.000	1.956.000	1.956.000	1.956.000	1.956.000	0	0
Iluminat public si electrificari rurale	70.02.06	0	8.500.000	8.500.000	7.952.492	7.942.492	7.941.195	1.297	7.127.548
Alte servicii in domeniile locuintelor, serviciilor si dezvoltarii	70.02.50	0	11.310.000	10.310.000	9.738.077	9.738.077	9.344.240	393.837	7.940.231
Protectia mediului	74.02	0	31.000.000	33.800.000	33.659.455	33.659.455	33.261.359	398.096	32.461.184
Saubritate si gestiunea deseurilor	74.02.05	0	31.000.000	33.800.000	33.659.455	33.659.455	33.261.359	398.096	32.461.184
Saubritate	74.02.05.01	0	31.000.000	33.800.000	33.659.455	33.659.455	33.261.359	398.096	32.461.184
Partea a V-a ACTIUNI ECONOMICE	79.02	0	143.694.000	148.094.000	141.420.220	141.420.220	133.168.822	8.251.398	102.696.851
Combustibili si energie	81.02	0	50.000.000	50.000.000	50.000.000	50.000.000	49.909.039	90.961	49.909.039
Energie termica	81.02.06	0	50.000.000	50.000.000	50.000.000	50.000.000	49.909.039	90.961	49.909.039
Agricultura, silvicultura, piscicultura si vanatoare	83.02	0	200.000	200.000	73.304	73.304	38.885	34.419	37.413
Agricultura	83.02.03	0	200.000	200.000	73.304	73.304	38.885	34.419	37.413
Alte cheltuieli in domeniul agriculturii	83.02.03.30	0	200.000	200.000	73.304	73.304	38.885	34.419	37.413
Transporturi	84.02	0	93.494.000	97.894.000	91.346.916	91.346.916	83.220.898	8.126.018	52.750.399
Transport rutier	84.02.03	0	93.494.000	97.894.000	91.346.916	91.346.916	83.220.898	8.126.018	52.750.399



Denumirea indicatorilor	Cod indicator	Credite de angajament		Credite bugetare		Angajamente bugetare	Angajamente legale	Plati efectuate	Angajamente legale de platit	Cheltuieli efective
		initiale	definitive	initiale	definitive					
Transport in comun	84.02.03.02	0	0	29.000.000	33.400.000	32.976.634	32.976.634	32.756.634	220.000	32.756.634
Strazi	84.02.03.03	0	0	64.494.000	64.494.000	58.370.282	58.370.282	50.464.264	7.906.018	19.993.765
Partea a VII-a REZERVA EXCEDENT/DEFICIT	96.02	0	0	0	0	0	0	0	0	0
Excedent	98.02	0	0	0	0	0	0	0	0	0
Deficit	99.02	0	0	44.968.000	44.968.000	0	0	47.018.918	0	0
SECTIONEA DE DEZVOLTARE		0	0	329.690.000	215.177.000	0	0	41.018.918	0	0
TOTAL CHELTUIELI		0	0	329.690.000	215.177.000	179.997.034	179.997.034	164.599.643	15.397.391	198.929.129
Partea I-a SERVICII PUBLICE GENERALE	50.02	0	0	329.690.000	215.177.000	179.997.034	179.997.034	164.599.643	15.397.391	198.929.129
Autoritati publice si actiuni externe	51.02	0	0	11.442.000	4.792.000	3.944.704	3.944.704	3.329.699	615.005	33.027.057
Autoritati executive si legislative	51.02.01	0	0	11.442.000	4.792.000	3.944.704	3.944.704	3.329.699	615.005	33.027.057
Autoritati executive	51.02.01.03	0	0	11.442.000	4.792.000	3.944.704	3.944.704	3.329.699	615.005	33.027.057
Partea a II-a APARARE, ORDINE PUBLICA SI SIGURANTA	59.02	0	0	420.000	570.000	323.461	323.461	323.461	0	22.327
Ordine publica si siguranta nationala	61.02	0	0	420.000	570.000	323.461	323.461	323.461	0	22.327
Ordine publica	61.02.03	0	0	420.000	470.000	271.913	271.913	271.913	0	16.338
Politie comunitara	61.02.03.04	0	0	420.000	470.000	271.913	271.913	271.913	0	16.338
Protectie civila si protectia contra incendiilor	61.02.05	0	0	0	100.000	51.548	51.548	51.548	0	5.989
Partea a III-a CHELTUIELI SOCIAL-CULTURALE	63.02	0	0	63.105.000	32.074.000	24.713.078	24.713.078	24.135.013	578.065	28.188.156
Invatamant	65.02	0	0	18.909.000	8.309.000	6.471.745	6.471.745	6.085.922	385.823	2.504.393
Invatamant prescolar si primar	65.02.03	0	0	9.182.000	4.632.000	4.135.796	4.135.796	4.126.912	8.884	2.147.332
Invatamant prescolar	65.02.03.01	0	0	6.417.000	4.417.000	4.135.796	4.135.796	4.126.912	8.884	1.299.685
Invatamant primar	65.02.03.02	0	0	2.765.000	215.000	0	0	0	0	847.647
Invatamant secundar	65.02.04	0	0	6.268.000	2.018.000	1.552.916	1.552.916	1.378.325	174.591	185.010
Invatamant secundar inferior	65.02.04.01	0	0	0	0	0	0	0	0	13.124
Invatamant secundar superior	65.02.04.02	0	0	6.268.000	2.018.000	1.552.916	1.552.916	1.378.325	174.591	171.809
Alte cheltuieli in domeniul invatamantului	65.02.04.03	0	0	0	0	0	0	0	0	77
Sanatate	65.02.50	0	0	3.459.000	1.659.000	783.033	783.033	580.685	202.348	172.051
Servicii medicale in unitati sanitare cu paturi	66.02	0	0	11.762.000	4.529.000	2.778.374	2.778.374	2.666.572	111.802	1.997.096
Spitale generale	66.02.06	0	0	11.062.000	3.829.000	2.108.898	2.108.898	1.997.096	111.802	1.997.096
Servicii de sanatate publica	66.02.06.01	0	0	11.062.000	3.829.000	2.108.898	2.108.898	1.997.096	111.802	1.997.096
Cultura, recreere si religie	66.02.08	0	0	700.000	700.000	669.476	669.476	669.476	0	0
Alte servicii in domeniile culturii, recreerii si religiei	67.02	0	0	17.670.000	14.071.000	12.821.147	12.821.147	12.813.909	7.238	22.864.869
Asigurari si asistenta sociala	67.02.50	0	0	17.670.000	14.071.000	12.821.147	12.821.147	12.813.909	7.238	22.864.869
Crese	68.02	0	0	14.784.000	5.165.000	2.641.812	2.641.812	2.568.610	73.202	821.798
Prevenirea excluderii sociale	68.02.11	0	0	795.000	795.000	642.215	642.215	642.214	1	86.878
	68.02.15	0	0	428.000	428.000	333.751	333.751	333.751	0	157.570



Denumirea indicatorilor	Cod indicator	Credite de angajament	Credite bugetare		Angajamente bugetare	Angajamente legale	Plati efectuate	Angajamente legale de platit	Cheltuieli efective
			initiale	definitive					
Cantine de ajutor social	68.02.15.02	0	428.000	428.000	333.751	333.751	333.751	0	157.570
Alte cheltuieli in domeniul asigurarii si asistentei sociale	68.02.50	0	13.541.000	3.942.000	1.665.846	1.665.846	1.592.645	73.201	577.350
Partea a IV-a SERVICII SI DEZVOLTARE PUBLICA, LOCUINTE,	69.02	0	78.918.000	28.138.000	20.439.951	20.439.951	16.829.946	3.610.005	8.467.935
Locuinte, servicii si dezvoltare publica	70.02	0	73.936.000	25.415.000	20.031.942	20.031.942	16.718.363	3.313.579	6.363.343
Locuinte	70.02.03	0	6.498.000	2.461.000	1.244.317	1.244.317	1.182.789	61.528	988.202
Dezvoltarea sistemului de locuinte	70.02.03.01	0	6.498.000	2.461.000	1.244.317	1.244.317	1.182.789	61.528	988.202
Iluminat public si electrificari rurale	70.02.06	0	8.110.000	10.407.000	10.298.255	10.298.255	9.634.518	663.737	757.138
Alte servicii in domeniile locuintelor, serviciilor si dezvoltarii	70.02.50	0	59.328.000	12.547.000	8.489.370	8.489.370	5.901.056	2.588.314	4.618.003
Protectia mediului	74.02	0	4.982.000	2.723.000	408.009	408.009	111.583	296.426	2.104.592
Salubritate si gestiunea deseuriilor	74.02.05	0	4.982.000	2.723.000	408.009	408.009	111.583	296.426	2.104.592
Salubritate	74.02.05.01	0	4.982.000	2.723.000	408.009	408.009	111.583	296.426	2.104.592
Partea a V-a ACTIUNI ECONOMICE	79.02	0	175.805.000	149.603.000	130.575.840	130.575.840	119.981.524	10.594.316	129.223.654
Combustibili si energie	81.02	0	3.150.000	0	-12.074	-12.074	-12.074	0	5.183.439
Energie termica	81.02.06	0	3.150.000	0	-12.074	-12.074	-12.074	0	5.183.439
Transporturi	84.02	0	172.655.000	149.603.000	130.587.914	130.587.914	119.993.598	10.594.316	124.040.215
Transport rutier	84.02.03	0	172.655.000	149.603.000	130.587.914	130.587.914	119.993.598	10.594.316	124.040.215
Transport in comun	84.02.03.02	0	12.800.000	2.700.000	2.620.271	2.620.271	2.620.271	0	2.000.000
Strazi	84.02.03.03	0	159.855.000	146.903.000	127.967.643	127.967.643	117.373.327	10.594.316	122.040.215
Partea a VII-a REZERVE, EXCEDENT/DEFICIT	96.02	0	44.968.000	44.968.000	0	0	32.036.885	0	0
Excedent	98.02	0	0	0	0	0	0	0	0
Deficit	99.02	0	44.968.000	44.968.000	0	0	32.036.885	0	0



## CONTUL DE EXECUTIE AL BUGETULUI IMPRUMUTURILOR INTERNE PE ANUL 2012 - CHELTUIELI

Denumirea indicatorilor	Cod indicator	Credite de angajament	Credite bugetare		Angajamente bugetare	Angajamente legale	Plati efectuate	Angajamente legale de platit	Cheltuieli efective
			initiale	definitive					
TOTAL SECTIUNILE FUNCTIONARE + DEZVOLTARE		0	76.375.000	76.375.000	76.118.071	76.118.071	69.714.783	6.403.288	85.393.237
TOTAL CHELTUIELI		0	76.375.000	76.375.000	76.118.071	76.118.071	69.714.783	6.403.288	85.393.237
Partea I-a SERVICII PUBLICE GENERALE	50.07	0	20.222.000	25.600.000	25.600.000	25.600.000	25.600.000	0	25.600.000
Autoritati publice si actiuni externe	51.07	0	20.222.000	25.600.000	25.600.000	25.600.000	25.600.000	0	25.600.000
Autoritati executive si legislative	51.07.01	0	20.222.000	25.600.000	25.600.000	25.600.000	25.600.000	0	25.600.000
Autoritati executive	51.07.01.03	0	20.222.000	25.600.000	25.600.000	25.600.000	25.600.000	0	25.600.000
Partea a III-a CHELTUIELI SOCIAL-CULTURALE	63.07	0	38.700.000	6.773.000	6.548.003	6.548.003	6.546.505	1.498	468.955
Invatamant	65.07	0	0	0	0	0	0	0	468.955
Invatamant secundar	65.07.04	0	0	0	0	0	0	0	468.955
Invatamant secundar superior	65.07.04.02	0	0	0	0	0	0	0	468.955
Cultura, recreere si religie	67.07	0	38.700.000	6.773.000	6.548.003	6.548.003	6.546.505	1.498	0
Alte servicii in domeniile culturii, recreeri si religiei	67.07.50	0	38.700.000	6.773.000	6.548.003	6.548.003	6.546.505	1.498	0
Partea a V-a ACTIUNI ECONOMICE	79.07	0	17.453.000	44.002.000	43.970.068	43.970.068	37.568.278	6.401.790	59.324.282
Transporturi	84.07	0	17.453.000	44.002.000	43.970.068	43.970.068	37.568.278	6.401.790	59.324.282
Transport rutier	84.07.03	0	17.453.000	44.002.000	43.970.068	43.970.068	37.568.278	6.401.790	59.324.282
Strazi	84.07.03.03	0	17.453.000	44.002.000	43.970.068	43.970.068	37.568.278	6.401.790	59.324.282
Partea a VII-a REZERVE, EXCEDENT/DEFICIT	96.07	0	76.375.000	76.375.000	0	0	69.714.783	0	0
Deficit	99.07	0	76.375.000	76.375.000	0	0	69.714.783	0	0
Partea a VII-a REZERVE, EXCEDENT/DEFICIT	96.07	0	76.375.000	76.375.000	0	0	69.714.783	0	0
Deficit	99.07	0	76.375.000	76.375.000	0	0	69.714.783	0	0
SECTIUNEA DE DEZVOLTARE		0	76.375.000	76.375.000	76.118.071	76.118.071	69.714.783	6.403.288	85.393.237
TOTAL CHELTUIELI		0	76.375.000	76.375.000	76.118.071	76.118.071	69.714.783	6.403.288	85.393.237
Partea I-a SERVICII PUBLICE GENERALE	50.07	0	20.222.000	25.600.000	25.600.000	25.600.000	25.600.000	0	25.600.000
Autoritati publice si actiuni externe	51.07	0	20.222.000	25.600.000	25.600.000	25.600.000	25.600.000	0	25.600.000
Autoritati executive si legislative	51.07.01	0	20.222.000	25.600.000	25.600.000	25.600.000	25.600.000	0	25.600.000
Autoritati executive	51.07.01.03	0	20.222.000	25.600.000	25.600.000	25.600.000	25.600.000	0	25.600.000



Denumirea indicatorilor	Cod indicator	Credite de angajament	Credite bugetare		Angajamente bugetare	Angajamente legale	Plati efectuate	Angajamente legate de platit	Cheltuieli efective
			initiale	definitive					
Partea a III-a CHELTUIELI SOCIAL-CULTURALE	63.07	0	38.700.000	6.773.000	6.548.003	6.548.003	6.548.505	1.498	468.955
Invatamant	65.07	0	0	0	0	0	0	0	468.955
Invatamant secundar	65.07.04	0	0	0	0	0	0	0	468.955
Invatamant secundar superior	65.07.04.02	0	0	0	0	0	0	0	468.955
Cultura, recreere si religie	67.07	0	38.700.000	6.773.000	6.548.003	6.548.003	6.548.505	1.498	0
Alte servicii in domeniile culturii, recreeri si religiei	67.07.50	0	38.700.000	6.773.000	6.548.003	6.548.003	6.548.505	1.498	0
Partea a V-a ACTIUNI ECONOMICE	79.07	0	17.453.000	44.002.000	43.970.068	43.970.068	37.568.278	6.401.790	59.324.282
Transporturi	84.07	0	17.453.000	44.002.000	43.970.068	43.970.068	37.568.278	6.401.790	59.324.282
Transport rutier	84.07.03	0	17.453.000	44.002.000	43.970.068	43.970.068	37.568.278	6.401.790	59.324.282
Strazi	84.07.03.03	0	17.453.000	44.002.000	43.970.068	43.970.068	37.568.278	6.401.790	59.324.282
Partea a VII-a REZERVE, EXCEDENT/DEFICIT	99.07	0	76.375.000	76.375.000	0	0	69.714.783	0	0
Deficit	99.07	0	76.375.000	76.375.000	0	0	69.714.783	0	0





**CONTUL DE EXECUTIE BUGET FONDURILOR EXTERNE NERAMBURSABILE  
PE ANUL 2012 - CHELTUIELI**

Denumirea indicatorilor	Cod indicator	Credite de angajament	Credite bugetare		Angajamente bugetare	Angajamente legale	Plati efectuate	Angajamente legale de platti	Cheltuieli efective
			initiale	definitive					
TOTAL SECTIUNILE FUNCTIONARE +		0	0	0	0	0	0	0	4.410
TOTAL CHELTUIELI		0	0	0	0	0	0	0	4.410
Partea a III-a CHELTUIELI SOCIAL-CULTURALE	63.08	0	0	0	0	0	0	0	4.410
Asigurari si asistenta sociala	68.08	0	0	0	0	0	0	0	4.410
Asistenta acordata persoanelor in varsta	68.08.04	0	0	0	0	0	0	0	4.410
SECTIUNEA DE DEZVOLTARE		0	0	0	0	0	0	0	4.410
TOTAL CHELTUIELI		0	0	0	0	0	0	0	4.410
Partea a III-a CHELTUIELI SOCIAL-CULTURALE	63.08	0	0	0	0	0	0	0	4.410
Asigurari si asistenta sociala	68.08	0	0	0	0	0	0	0	4.410
Asistenta acordata persoanelor in varsta	68.08.04	0	0	0	0	0	0	0	4.410



**CONTUL DE EXECUTIE BUGETULUI INSTITUTIILOR PUBLICE FINANTATE INTEGRAL  
SAU PARTIAL DIN VENITURI PROPRII SI SUBVENTII PE ANUL 2012 - VENITURI**

Denumirea indicatorilor	Cod indicator	Prevederi bugetare			Drepturi constatate			Incasari realizate	Stingeri pe alte cai decat incasari	Drepturi constatate de incasat
		anuale aprobate la finele perioadei de raportare	trimestriale cumulate	Total, din care:	din anii precedenti	din anul curent				
<b>TOTAL SECTIUNILE FUNCTIONARE+DEZVOLTARE</b>		75.192.000	73.057.250	60.767.754	2.165.331	58.602.423	58.600.650	100.585	2.066.519	
<b>TOTAL VENITURI</b>		75.192.000	73.057.250	60.767.754	2.165.331	58.602.423	58.600.650	100.585	2.066.519	
<b>I. VENITURI CURENTE</b>		51.957.000	58.255.250	52.049.056	2.164.587	49.884.469	49.881.952	100.585	2.066.519	
<b>C. VENITURI NEFISCALE</b>		51.957.000	58.255.250	52.049.056	2.164.587	49.884.469	49.881.952	100.585	2.066.519	
<b>C1. VENITURI DIN PROPRIETATE</b>		10.485.790	10.811.393	9.037.094	583.338	8.453.756	8.433.708	0	603.386	
Venituri din proprietate	30.10	10.485.790	10.811.393	9.037.094	583.338	8.453.756	8.433.708	0	603.386	
Venituri din concesiuni si inchirieri	30.10.05	10.471.699	10.811.393	9.037.094	583.338	8.453.756	8.433.708	0	603.386	
Alte venituri din proprietate	30.10.50	14.091	0	0	0	0	0	0	0	
<b>C2. VANZARI DE BUNURI SI SERVICII</b>		41.471.210	47.443.857	43.011.962	1.581.249	41.430.713	41.448.244	100.585	1.463.133	
Venituri din prestari de servicii si alte activitati	33.10	40.197.695	46.768.147	42.348.013	1.581.249	40.766.764	40.942.197	400	1.405.416	
Taxe si alte venituri in invatamant	33.10.05	1.325.998	1.378.650	1.369.532	7.397	1.362.135	1.353.910	0	15.622	
Venituri din prestari de servicii	33.10.08	607.110	569.747	491.683	0	491.683	491.282	400	1	
Contributia de intretinere a persoanelor asistate	33.10.13	21.000	24.000	23.240	0	23.240	23.240	0	0	
Contributia elevilor si studentilor pentru internate,	33.10.14	7.986.832	8.063.500	7.961.555	109.790	7.851.765	7.860.750	0	100.805	
Venituri din valorificarea produselor obtinute din	33.10.16	16.000	16.000	15.398	0	15.398	15.398	0	0	
Venituri din organizarea de cursuri de calificare si	33.10.17	271.755	501.770	491.758	0	491.758	491.758	0	0	
Venituri din cercetare	33.10.20	40.000	3.000	2.073	0	2.073	2.073	0	0	
Venituri din contractele incheiate cu casele de	33.10.21	20.700.000	23.700.000	26.921.906	1.424.910	25.496.996	25.687.487	0	1.234.419	
Venituri din contractele incheiate cu directiile de	33.10.30	4.000.000	4.000.000	3.267.172	0	3.267.172	3.267.172	0	0	
Alte venituri din prestari de servicii si alte activitati	33.10.50	5.229.000	8.511.480	1.803.696	39.152	1.764.544	1.749.127	0	54.569	
Venituri din taxe administrative eliberat permise	34.10	10.000	0	0	0	0	0	0	0	
Alte venituri din taxe administrative, eliberate de	34.10.50	10.000	0	0	0	0	0	0	0	



Denumirea indicatorilor	Cod indicator	Prevederi bugetare		Drepturi constatate			Incasari realizate	Stingeri pe alte cai decat incasari	Drepturi constatate de incasat
		anuale aprobate la finele perioadei de raportare	trimestriale cumulate	Total, din care:	din anii precedenti	din anul curent			
Diverse venituri	36.10	471.994	37.650	22.840	0	22.840	22.640	200	0
Alte venituri	36.10.50	471.994	37.650	22.840	0	22.840	22.640	200	0
Transferuri voluntare, altele decat subventiile	37.10	791.521	638.060	641.109	0	641.109	483.407	99.985	57.717
Donatii si sponsorizari	37.10.01	787.521	634.060	640.035	0	640.035	482.407	99.911	57.717
Varsaminte din sectiunea de functionare pentru	37.10.03	-3.317.000	-4.317.000	-3.233.657	0	-3.233.657	-3.233.657	0	0
Varsaminte din sectiunea de functionare	37.10.04	3.317.000	4.317.000	3.233.657	0	3.233.657	3.233.657	0	0
Alte transferuri voluntare	37.10.50	4.000	4.000	1.074	0	1.074	1.000	74	0
<b>II. VENITURI DIN CAPITAL</b>									
Venituri din valorificarea unor bunuri	39.10	0	0	7.640	744	6.896	7.640	0	0
Venituri din valorificarea unor bunuri ale institutiilor	39.10.01	0	0	7.640	744	6.896	7.640	0	0
Alte venituri din valorificarea unor bunuri	39.10.50	0	0	6.600	0	6.600	6.600	0	0
<b>IV. SUBVENTII</b>									
Subventii de la alte administratii	43.10	23.235.000	14.802.000	8.711.058	0	8.711.058	8.711.058	0	0
Subventii pentru institutii publice	43.10.09	600.000	2.800.000	316.770	0	316.770	316.770	0	0
Subventii de la bugetele locale pentru finantarea	43.10.10	4.500.000	7.500.000	6.397.192	0	6.397.192	6.397.192	0	0
Subventii de la bugetul local pentru finantarea	43.10.14	5.100.000	2.567.000	1.997.096	0	1.997.096	1.997.096	0	0
Subventii pentru institutii publice destinate sectiunii	43.10.19	13.035.000	1.935.000	0	0	0	0	0	0
<b>SECTIUNEA DE FUNCTIONARE</b>									
TOTAL VENITURI		53.740.000	64.238.250	55.529.361	2.164.587	53.364.774	53.362.257	100.585	2.066.519
<b>I. VENITURI CURENTE</b>		53.740.000	64.238.250	55.529.361	2.164.587	53.364.774	53.362.257	100.585	2.066.519
<b>C. VENITURI NEFISCALE</b>		48.640.000	53.938.250	48.815.399	2.164.587	46.650.812	46.648.295	100.585	2.066.519
<b>C1. VENITURI DIN PROPRIETATE</b>		48.640.000	53.938.250	48.815.399	2.164.587	46.650.812	46.648.295	100.585	2.066.519
Venituri din proprietate	30.10	10.485.790	10.811.393	9.037.094	583.338	8.453.756	8.433.708	0	603.386
Venituri din concesiuni si inchirieri	30.10.05	10.485.790	10.811.393	9.037.094	583.338	8.453.756	8.433.708	0	603.386
Alte venituri din proprietate	30.10.50	10.471.699	10.811.393	9.037.094	583.338	8.453.756	8.433.708	0	603.386
<b>C2. VANZARI DE BUNURI SI SERVICII</b>		14.091	0	0	0	0	0	0	0
Venituri din prestari de servicii si alte activitati	33.10	38.154.210	43.126.857	39.778.305	1.581.249	38.197.056	38.214.587	100.585	1.463.133
Taxe si alte venituri in invatamant	33.10.05	40.197.695	46.768.147	42.348.013	1.581.249	40.766.764	40.942.197	400	1.405.416
Venituri din prestari de servicii	33.10.08	1.325.998	1.378.650	1.369.532	7.397	1.362.135	1.353.910	0	15.622
Contributia de intretinere a persoanelor asistate	33.10.13	607.110	569.747	491.683	0	491.683	491.282	400	1
Contributia elevilor si studentilor pentru intretinere,	33.10.14	21.000	24.000	23.240	0	23.240	23.240	0	0
		7.986.832	8.063.500	7.961.555	109.790	7.851.765	7.860.750	0	100.805



Denumirea indicatorilor	Cod indicator	Prevederi bugetare		Total, din care:	Drepturi constatate			Incasari realizate	Stingeri pe alte cai decat incasari	Drepturi constatate de incasat
		anuale aprobate la finele perioadei de raportare	trimestriale cumulate		din anii precedenti	din anul curent				
Venituri din valorificarea produselor obtinute din	33.10.16	16.000	16.000	15.398	0	15.398	15.398	0	0	
Venituri din organizarea de cursuri de calificare si	33.10.17	271.755	501.770	491.758	0	491.758	491.758	0	0	
Venituri din cercetare	33.10.20	40.000	3.000	2.073	0	2.073	2.073	0	0	
Venituri din contractele incheiate cu casele de	33.10.21	20.700.000	23.700.000	26.921.906	1.424.910	25.496.996	25.687.487	0	1.234.419	
Venituri din contractele incheiate cu directiile de	33.10.30	4.000.000	4.000.000	3.267.172	0	3.267.172	3.267.172	0	0	
Alte venituri din prestari de servicii si alte activitati	33.10.50	5.229.000	8.511.480	1.803.696	39.152	1.764.544	1.749.127	0	54.569	
Venituri din taxe administrative, eliberari permise	34.10	10.000	0	0	0	0	0	0	0	
Alte venituri din taxe administrative, eliberari de	34.10.50	10.000	0	0	0	0	0	0	0	
Diverse venituri	36.10	471.994	37.650	22.840	0	22.840	22.640	200	0	
Alte venituri	36.10.50	471.994	37.650	22.840	0	22.840	22.640	200	0	
Transferuri voluntare, altele decat subventiile	37.10	-2.525.479	-3.678.940	-2.592.548	0	-2.592.548	-2.750.250	99.985	57.717	
Donatii si sponsorizari	37.10.01	787.521	634.060	640.035	0	640.035	482.407	99.911	57.717	
Varsaminte din sectiunea de functionare pentru	37.10.03	-3.317.000	-4.317.000	-3.233.657	0	-3.233.657	-3.233.657	0	0	
Alte transferuri voluntare	37.10.50	4.000	4.000	1.074	0	1.074	1.000	74	0	
IV. SUBVENTII		5.100.000	10.300.000	6.713.962	0	6.713.962	6.713.962	0	0	
Subventii de la alte administratii	43.10	5.100.000	10.300.000	6.713.962	0	6.713.962	6.713.962	0	0	
Subventii pentru institutii publice	43.10.09	600.000	2.800.000	316.770	0	316.770	316.770	0	0	
Subventii de la bugetele locale pentru finantarea	43.10.10	4.500.000	7.500.000	6.397.192	0	6.397.192	6.397.192	0	0	
SECTIUNEA DE DEZVOLTARE		21.452.000	8.819.000	5.238.393	744	5.237.649	5.238.393	0	0	
TOTAL VENITURI		21.452.000	8.819.000	5.238.393	744	5.237.649	5.238.393	0	0	
I. VENITURI CURENTE		3.317.000	4.317.000	3.233.657	0	3.233.657	3.233.657	0	0	
C. VENITURI NEFISCALE		3.317.000	4.317.000	3.233.657	0	3.233.657	3.233.657	0	0	
C2. VANZARI DE BUNURI SI SERVICII		3.317.000	4.317.000	3.233.657	0	3.233.657	3.233.657	0	0	
Transferuri voluntare, altele decat subventiile	37.10	3.317.000	4.317.000	3.233.657	0	3.233.657	3.233.657	0	0	
Varsaminte din sectiunea de functionare	37.10.04	3.317.000	4.317.000	3.233.657	0	3.233.657	3.233.657	0	0	
II. VENITURI DIN CAPITAL		0	0	7.640	744	6.896	7.640	0	0	
Venituri din valorificarea unor bunuri	39.10	0	0	7.640	744	6.896	7.640	0	0	
Venituri din valorificarea unor bunuri ale institutiilor	39.10.01	0	0	6.600	0	6.600	6.600	0	0	
Alte venituri din valorificarea unor bunuri	39.10.50	0	0	1.040	744	296	1.040	0	0	
IV. SUBVENTII		18.135.000	4.502.000	1.997.096	0	1.997.096	1.997.096	0	0	
Subventii de la alte administratii	43.10	18.135.000	4.502.000	1.997.096	0	1.997.096	1.997.096	0	0	



Denumirea indicatorilor	Cod indicator	Prevederi bugetare		Drepturi constatate			Incasari realizate	Stingeri pe alte cai decat incasari	Drepturi constatate de incasat
		anuale aprobate la finele perioadei de raportare	trimestriale cumulate	Total, din care:	din anii precedenti	din anul curent			
Subventii de la bugetul local pentru finantarea	43.10.14	5.100.000	2.567.000	1.997.096	0	1.997.096	0	0	
Subventii pentru institutii publice destinate sectiunii	43.10.19	13.035.000	1.935.000	0	0	0	0	0	




**CONTUL DE EXECUTIE AL BUGETULUI INSTITUTIILOR PUBLICE FINANTATE INTEGRAL  
DIN VENITURI PROPRII SI SUBVENTII PE ANUL 2012 - CHELTUIELI**


Denumirea indicatorilor	Cod indicator	Credite de angajament	Credite bugetare		Angajamente bugetare	Angajamente legale	Plati efectuate	Angajamente legale de platit	Cheltuieli efective
			initiale	definitive					
TOTAL SECTIUNILE FUNCTIONARE + DEZVOLTARE		0	79.591.000	77.456.250	62.925.161	62.547.487	57.328.722	5.218.765	52.488.650
TOTAL CHELTUIELI		0	79.591.000	77.456.250	62.925.161	62.547.487	57.328.722	5.218.765	52.488.650
Partea a III-a CHELTUIELI SOCIAL-CULTURALE	64.10	0	57.056.000	66.521.250	57.713.098	57.335.424	52.116.659	5.218.765	49.854.226
Invatamant	65.10	0	16.700.000	16.700.000	12.412.214	12.412.214	12.364.934	47.280	12.126.399
Invatamant prescolar si primar	65.10.03	0	7.723.358	7.509.418	6.859.566	6.859.566	6.859.036	530	6.762.107
Invatamant prescolar	65.10.03.01	0	6.660.837	6.781.985	6.488.840	6.488.840	6.488.840	0	6.442.015
Invatamant primar	65.10.03.02	0	1.062.521	727.433	370.726	370.726	370.196	530	320.091
Invatamant secundar	65.10.04	0	6.867.542	7.291.909	4.170.625	4.170.625	4.127.675	42.950	4.042.529
Invatamant secundar inferior	65.10.04.01	0	1.007.511	1.014.741	577.164	577.164	577.164	0	516.901
Invatamant secundar superior	65.10.04.02	0	5.860.031	6.277.168	3.593.461	3.593.461	3.550.511	42.950	3.525.628
Invatamant postliceal	65.10.05	0	1.177.600	1.014.636	716.295	716.295	712.495	3.800	672.203
Servicii auxiliare pentru educatie	65.10.11	0	931.500	884.037	665.728	665.728	665.728	0	649.560
Internate si cantine pentru elevi	65.10.11.03	0	931.500	884.037	665.728	665.728	665.728	0	649.560
Sanatare	66.10	0	39.656.000	46.571.250	44.572.254	44.572.254	39.401.684	5.170.570	37.362.633
Servicii medicale in unitati sanitare cu paturi	66.10.06	0	39.656.000	46.571.250	44.572.254	44.572.254	39.401.684	5.170.570	37.362.633
Spiitale generale	66.10.06.01	0	39.656.000	46.571.250	44.572.254	44.572.254	39.401.684	5.170.570	37.362.633
Cultura, recreere si religie	67.10	0	700.000	3.250.000	728.630	350.956	350.041	915	364.194
Servicii culturale	67.10.03	0	700.000	700.000	700.000	322.326	322.121	205	329.856
Casa de cultura	67.10.03.06	0	700.000	700.000	700.000	322.326	322.121	205	329.856
Alte servicii in domeniile culturii, recreerii si religiei	67.10.50	0	0	2.550.000	28.630	28.630	27.920	710	34.338
Asigurari si asistenta sociala	68.10	0	0	0	0	0	0	0	1.000
Alte cheltuieli in domeniul asigurarii si asistentei sociale	68.10.50	0	0	0	0	0	0	0	1.000
Partea a IV-a SERVICII SI DEZVOLTARE PUBLICA, LOCUINTE,	69.10	0	22.535.000	10.935.000	5.212.063	5.212.063	5.212.063	0	2.634.424
Locuinte, servicii si dezvoltare publica	70.10	0	22.535.000	10.935.000	5.212.063	5.212.063	5.212.063	0	2.634.424
Alte servicii in domeniile locuintelor, serviciilor si dezvoltarii	70.10.50	0	22.535.000	10.935.000	5.212.063	5.212.063	5.212.063	0	2.634.424
Partea a VII-a REZERVA, EXCEDENT/DEFICIT	96.10	0	4.399.000	4.399.000	0	0	1.271.928	0	0



Denumirea indicatorilor	Cod indicator	Credite de angajament	Credite bugetare		Angajamente bugetare	Angajamente legale	Plati efectuate	Angajamente legale de platit	Cheltuieli efective
			initiale	definitive					
Excedent	98.10	0	0	0	0	0	1.271.928	0	0
Deficit	99.10	0	4.399.000	4.399.000	0	0	0	0	0
SECTIUNEA DE FUNCTIONARE		0	57.656.000	68.154.250	57.203.471	56.825.797	52.090.329	4.735.468	49.062.553
TOTAL CHELTUIELI		0	57.656.000	68.154.250	57.203.471	56.825.797	52.090.329	4.735.468	49.062.553
Partea a III-a CHELTUIELI SOCIAL-CULTURALE	64.10	0	51.156.000	62.854.250	54.999.067	54.821.393	49.885.925	4.735.468	47.142.329
Invatamant	65.10	0	15.900.000	15.900.000	12.178.576	12.178.576	12.131.296	47.280	11.648.435
Invatamant prescolar si primar	65.10.03	0	7.576.558	7.491.341	6.846.071	6.846.071	6.845.541	530	6.711.370
Invatamant prescolar	65.10.03.01	0	6.653.760	6.774.908	6.485.840	6.485.840	6.485.840	0	6.413.584
Invatamant primar	65.10.03.02	0	922.798	716.433	360.231	360.231	359.701	530	297.786
Invatamant secundar	65.10.04	0	6.322.342	6.617.986	4.021.891	4.021.891	3.978.941	42.950	3.690.153
Invatamant secundar inferior	65.10.04.01	0	952.511	1.003.741	566.670	566.670	566.670	0	474.834
Invatamant secundar superior	65.10.04.02	0	5.369.831	5.614.245	3.455.221	3.455.221	3.412.271	42.950	3.215.319
Invatamant postliceal	65.10.05	0	1.077.600	914.636	644.886	644.886	641.066	3.800	597.786
Servicii auxiliare pentru educatie	65.10.11	0	923.500	876.037	665.728	665.728	665.728	0	649.126
Internate si cantine pentru elevi	65.10.11.03	0	923.500	876.037	665.728	665.728	665.728	0	649.126
Sanatate	66.10	0	34.556.000	44.004.250	42.091.861	42.091.861	37.404.588	4.687.273	35.128.925
Servicii medicale in unitati sanitare cu paturi	66.10.06	0	34.556.000	44.004.250	42.091.861	42.091.861	37.404.588	4.687.273	35.128.925
Spitale generale	66.10.06.01	0	34.556.000	44.004.250	42.091.861	42.091.861	37.404.588	4.687.273	35.128.925
Cultura, recreere si religie	67.10	0	700.000	2.950.000	728.630	350.956	350.041	915	363.969
Servicii culturale	67.10.03	0	700.000	700.000	700.000	322.326	322.121	205	329.631
Casa de cultura	67.10.03.06	0	700.000	700.000	700.000	322.326	322.121	205	329.631
Alte servicii in domeniile culturii, recreerii si religiei	67.10.50	0	0	2.250.000	28.630	28.630	27.920	710	34.338
Asigurari si asistenta sociala	68.10	0	0	0	0	0	0	0	1.000
Alte cheltuieli in domeniul asigurarilor si asistentei sociale	68.10.50	0	0	0	0	0	0	0	1.000
Partea a IV-a SERVICII SI DEZVOLTARE PUBLICA, LOCUINTE,	69.10	0	6.500.000	5.300.000	2.204.404	2.204.404	2.204.404	0	1.920.224
Locuinte, servicii si dezvoltare publica	70.10	0	6.500.000	5.300.000	2.204.404	2.204.404	2.204.404	0	1.920.224
Alte servicii in domeniile locuintelor, serviciilor si dezvoltarii	70.10.50	0	6.500.000	5.300.000	2.204.404	2.204.404	2.204.404	0	1.920.224
Partea a VII-a REZERVE, EXCEDENT/DEFICIT	96.10	0	3916.000	3916.000	0	0	1.271.928	0	0
Excedent	98.10	0	0	0	0	0	1.271.928	0	0
Deficit	99.10	0	3916.000	3916.000	0	0	0	0	0
SECTIUNEA DE DEZVOLTARE		0	21.935.000	9.302.000	5.721.690	5.721.690	5.238.393	483.297	3.426.097
TOTAL CHELTUIELI		0	21.935.000	9.302.000	5.721.690	5.721.690	5.238.393	483.297	3.426.097
Partea a III-a CHELTUIELI SOCIAL-CULTURALE	64.10	0	5.900.000	3.667.000	2.714.031	2.714.031	2.230.734	483.297	2.711.897
Invatamant	65.10	0	800.000	800.000	233.638	233.638	233.638	0	477.964
Invatamant prescolar si primar	65.10.03	0	146.800	18.077	13.495	13.495	13.495	0	50.737



Denumirea indicatorilor	Cod indicator	Credite de angajament	Credite bugetare		Angajamente bugetare	Angajamente legale	Plati efectuate	Angajamente legale de platit	Cheltuieli efective
			initiale	definitive					
Invatamant prescolar	65.10.03.01	0	7.077	7.077	3.000	3.000	3.000	0	28.432
Invatamant primar	65.10.03.02	0	139.723	11.000	10.495	10.495	10.495	0	22.305
Invatamant secundar	65.10.04	0	545.200	673.923	148.734	148.734	148.734	0	352.376
Invatamant secundar inferior	65.10.04.01	0	55.000	11.000	10.494	10.494	10.494	0	42.067
Invatamant secundar superior	65.10.04.02	0	490.200	662.923	138.240	138.240	138.240	0	310.309
Invatamant postliceal	65.10.05	0	100.000	100.000	71.409	71.409	71.409	0	74.417
Servicii auxiliare pentru educatie	65.10.11	0	8.000	8.000	0	0	0	0	434
Internate si cantine pentru elevi	65.10.11.03	0	8.000	8.000	0	0	0	0	434
Sanatate	66.10	0	5.100.000	2.567.000	2.480.393	2.480.393	1.997.096	483.297	2.233.708
Servicii medicale in unitati sanitare cu paturi	66.10.06	0	5.100.000	2.567.000	2.480.393	2.480.393	1.997.096	483.297	2.233.708
Spitale generale	66.10.06.01	0	5.100.000	2.567.000	2.480.393	2.480.393	1.997.096	483.297	2.233.708
Cultura, recreere si religie	67.10	0	0	300.000	0	0	0	0	225
Servicii culturale	67.10.03	0	0	0	0	0	0	0	225
Case de cultura	67.10.03.06	0	0	0	0	0	0	0	225
Alte servicii in domeniile culturii, recreerii si religiei	67.10.50	0	0	300.000	0	0	0	0	0
Partea a IV-a SERVICII SI DEZVOLTARE PUBLICA, LOCUINTE,	69.10	0	16.035.000	5.635.000	3.007.659	3.007.659	3.007.659	0	714.200
Locuinte, servicii si dezvoltare publica	70.10	0	16.035.000	5.635.000	3.007.659	3.007.659	3.007.659	0	714.200
Alte servicii in domeniile locuintelor, serviciilor si dezvoltarii	70.10.50	0	16.035.000	5.635.000	3.007.659	3.007.659	3.007.659	0	714.200
Partea a VII-a REZERVE, EXCEDENT/DEFICIT	96.10	0	483.000	483.000	0	0	0	0	0
Excedent	98.10	0	0	0	0	0	0	0	0
Deficit	99.10	0	483.000	483.000	0	0	0	0	0







## BILANT

### 31.12.2012

A	B	C	1	2
Nr. crt.	Denumirea indicatorilor	Cod rand	Sold la inceputul anului	Sold la sfarsitul perioadei
A	ACTIVE			
1.	ACTIVE NECURENTE	01	0	0
1.	Active fixe necorporale	02	0	0
2.	Instalatii tehnice, mijloace de transport, animale, plantatii, mobilier, aparatura birotica si alte active corporale	03	3.437.623	4.881.599
3.	Terenuri si cladiri	04	54.370.425	54.602.902
4.	Alte active nefinanciare	05	3.632.830.120	3.957.397.944
5.	Active financiare necurente (investitii pe termen lung) peste un an	06	0	0
	Titluri de participatie	07	29.504.582	29.504.582
6.	Creante necurente - sume ce urmeaza a fi incasate dupa o perioada mai mare de un an	08	29.504.582	29.504.582
		09	8.643.747	9.203.475
	Creante comerciale necurente - sume ce urmeaza a fi incasate dupa o perioada mai mare de un an	10	8.643.747	9.203.475
7.	TOTAL ACTIVE NECURENTE	15	3.728.786.497	4.055.590.502
	ACTIVE CURENTE	18	0	0
1.	Stocuri	19	95.410.452	100.931.695
2.	Creante curente - sume ce urmeaza a fi incasate intr-o perioada mai mica de un an TOTAL, din care:	20	0	0
	Creante din operatiuni comerciale si avansuri	21	38.057.124	9.716.485
	Creante din operatiuni comerciale	22	37.950.524	9.646.245
	Avansuri acordate (ct.232+234+409)	22.1	0	0
	Creante bugetare	23	170.134.250	252.580.240
	Creantele bugetului general consolidat	24	167.848.509	251.164.143
	Creante din operatiuni cu fonduri externe nerambursabile si fonduri de la buget	25	17.821.870	22.312.714
	Sume de primit de la Comisia Europeana	26	0	0
	Imprumuturi pe termen scurt acordate	27	0	0
	Total creante curente	30	226.013.244	284.609.439
3.	Investitii pe termen scurt	31	0	0
4.	Conturi la trezorerie si institutii de credit:	32	0	0
	Conturi la trezorerie, casa, alte valori, avansuri de trezorerie	33	51.592.065	61.492.800
	Dobândă de încasat, alte valori, avansuri de trezorerie	33.1	124.908	126.274
	din care: depozite	34	0	0
	Conturi la institutii de credit, casa, avansuri de trezorerie	35	3.800.616	3.741.802
	Dobândă de încasat, avansuri de trezorerie	35.1	0	0
	din care: depozite	36	0	0
	Total Disponibilitati	40	55.517.589	65.360.876
	Conturi de disponibilitati ale Trezoreriei Centrale	41	0	0
	Dobândă de încasat	41.1	0	0




A	B	C	1	2
.Nr. crt.	Denumirea indicatorilor	Cod rand	Sold la inceputul anului	Sold la sfarsitul perioadei
5.	Cheltuieli in avans	42	1.717	1.214
	TOTAL ACTIVE CURENTE	45	376.943.002	450.903.224
	TOTAL ACTIVE	46	4.105.729.499	4.506.493.726
B.	DATORII	50	0	0
	DATORII NECURENTE - sume ce trebuie platite intr-o perioada mai mare de un an	51	0	0
1.	Sume necurente - sume ce urmeaza a fi platite dupa o perioada mai mare de un an	52	5.821	340.595
	Datorii comerciale	53	5.821	340.595
2.	Imprumuturi pe termen lung	54	202.278.788	265.175.387
3.	Provizioane	55	1.245.919	2.236.875
	TOTAL DATORII NECURENTE	58	203.530.528	267.752.857
	DATORII CURENTE - sume ce trebuie platite intr-o perioada de pana la un an	59	0	0
1.	Datorii comerciale, avansuri si alte decontari	60	93.208.092	44.915.335
	Datorii comerciale si avansuri	61	93.074.565	44.152.872
	Avansuri primite (ct.419)	61.1	0	0
2.	Datorii catre bugete	62	17.838.037	19.174.999
	Datoriile institutiilor publice catre bugete	63	0	0
	Contributii sociale (ct.431+437)	63.1	4.149.897	5.043.861
	Sume datorate bugetului din Fonduri externe nerambursabile	64	0	0
3.	Datorii din operatiuni cu Fonduri externe nerambursabile si fonduri de la buget, alte datorii catre alte organisme internationale	65	15.306.721	3.944.427
	din care: sume datorate Comisiei Europene	66	0	0
4.	Imprumuturi pe termen scurt - sume ce trebuie platite intr-o perioada de pana la un an	70	0	0
5.	Imprumuturi pe termen lung - sume ce trebuie platite in exercitiul curent	71	0	0
6.	Salariile angajatilor	72	9.386.875	9.717.972
7.	Alte drepturi cuvenite altor categorii de persoane (pensii, indemnizatii de somaj, burse)	73	6.907	16.128
7.	Pensii, indemnizatii de somaj, burse (ct.422+424+429)	73.1	0	0
8.	Venituri in avans	74	492.906	528.216
9.	Provizioane	75	0	0
10.	TOTAL DATORII CURENTE	78	136.239.538	78.297.077
11.	TOTAL DATORII	79	339.770.066	346.049.934
12.	ACTIVE NETE = TOTAL ACTIVE - TOTAL DATORII = CAPITALURI PROPRII	80	3.765.959.433	4.160.443.792
	CAPITALURI PROPRII	83	0	0
1.	Rezerve, fonduri	84	3.420.902.036	3.801.438.740
2.	Rezultatul reportat (sold creditor)	85	180.459.972	331.445.165
3.	Rezultatul reportat (sold debitor)	86	0	0
4.	Rezultatul patrimonial al exercitiului (sold creditor)	87	164.597.425	27.559.887
5.	Rezultatul patrimonial al exercitiului (sold debitor)	88	0	0
6.	TOTAL CAPITALURI PROPRII	90	3.765.959.433	4.160.443.792



## CONTUL DE EXECUTIE PATRIMONIAL LA DATA DE 31.12.2012

Nr. crt	Denumirea indicatorului	Cod rand	An precedent	An curent
I	VENITURI OPERATIONALE	01	0	0
1.	Venituri din impozite, taxe, contributi de asigurari si alte venituri ale bugetelor	02	540.210.282	703.467.968
2.	Venituri din activitati economice	03	71.726.551	82.355.578
3.	Finantari, subventii, transferuri, alocatii bugetare cu destinatie speciala	04	99.518.583	13.777.538
4.	Finantari, subventii, transferuri, alocatii bugetare cu destinatie speciala	05	26.386.580	1.061.706
	TOTAL VENITURI OPERATIONALE	06	737.841.996	800.662.790
II.	CHELTUIELI OPERATIONALE	07	0	0
1.	Salariile si contributiile aferente angajatilor	08	181.730.435	183.749.935
2.	Subventii si transferuri	09	103.363.057	135.882.274
3.	Stocuri, consumabile, lucrari si servicii executate de terti	10	195.816.742	171.232.230
4.	Cheltuieli de capital, amortizari si provizioane	11	54.251.390	193.814.337
5.	Alte cheltuieli operationale	12	39.289.188	71.970.662
	TOTAL CHELTUIELI OPERATIONALE	13	574.450.812	756.649.438
III	REZULTATUL DIN ACTIVITATEA OPERATIONALA III	14	0	0
	- EXCEDENT	15	163.391.184	44.013.352
	- DEFICIT	16	0	0
IV	VENITURI FINANCIARE	17	592	4.533
V	CHELTUIELI FINANCIARE	18	439	15.816.787
VI	REZULTATUL DIN ACTIVITATEA FINANCIARA	19	0	0
	- EXCEDENT	20	153	0
	- DEFICIT	21	0	15.812.254
VII	REZULTATUL DIN ACTIVITATEA CURENTA	22	0	0
	- EXCEDENT	23	163.391.337	28.201.098
	- DEFICIT	24	0	0
VIII	VENITURI EXTRAORDINARE	25	707	296
IX	CHELTUIELI EXTRAORDINARE	26	0	0
X	REZULTATUL DIN ACTIVITATEA EXTRAORDINARA	27	0	0
	- EXCEDENT	28	707	296
	- DEFICIT	29	0	0
XI	REZULTATUL PATRIMONIAL AL EXERCITIULUI	30	0	0




Nr. crt	Denumirea indicatorului	Cod rand	An precedent	An curent
	- EXCEDENT	31	163.392.044	28.201.394
	- DEFICIT	32	0	0



## SITUATIA FLUXURILOR DE TREZORERIE

### 31.12.2012

Cod	De in	Total	Casa in lei	Finantarea din bugetul de stat	Finantarea din bugetul local	Finantarea din bugetul asigurarii sociale de stat	Finantarea din bugetul asigurarii pentru somaj	Finantarea din bugetul fd.national unci de asig.sociale de sanatate	Finantarea de la bugetul trezoreriei statului	Alte disponibilitati	Finantarea din bugetul fondului pentru mediu
I. Numerar din activitatea operationala	01	0	0	0	0	0	0	0	0	0	0
1. Incasari	02	881.777.552	21.942.072	0	0	0	0	0	0	859.835.480	0
2. Plati	03	689.931.901	21.942.072	0	458.337.470	0	0	0	0	667.989.829	0
3. Numerar net din activitatea operationala	04	191.845.651	0	0	458.337.470	0	0	0	0	191.845.651	0
II. Numerar din activitatea de investitii	05	0	0	0	0	0	0	0	0	0	0
1. Incasari	06	6.071.691	0	0	0	0	0	0	0	6.071.691	0
2. Plati	07	165.082.467	0	0	156.942.143	0	0	0	0	165.082.467	0
3. Numerar net din activitatea de investitii	08	-159.010.776	0	0	156.942.143	0	0	0	0	-159.010.776	0
III. Numerar din activitatea de finantare	09	0	0	0	0	0	0	0	0	0	0
1. Incasari	10	0	0	0	0	0	0	0	0	0	0
2. Plati	11	22.934.140	0	0	22.934.140	0	0	0	0	22.934.140	0
3. Numerar net din activitatea de finantare	12	-22.934.140	0	0	22.934.140	0	0	0	0	-22.934.140	0
IV. Cresterea (descresterea) neta de numerar si echivalent de numerar	13	9.900.735	0	0	638.213.753	0	0	0	0	9.900.735	0
V. Numerar si echivalent de numerar la inceputul anului	14	51.592.065	0	0	0	0	0	0	0	51.592.065	0



Cod	De in	Total	Casa in lei	Finantarea din bugetul de stat	Finantarea din bugetul local	Finantarea din bugetul asigurarilor sociale de stat	Finantarea din bugetul asigurarilor pentru somaj	Finantarea din bugetul fd.national unci de asig.sociale de sanatate	Finantarea de la bugetul trezoreriei statului	Alte disponibilitati	Finantarea din bugetul fondului pentru mediu
Numerar si echivalent de numerar la sfirsitul anului	15	61.492.800	0	0	638.213.753	0	0	0	0	61.492.800	0



## SITUATIA FLUXURILOR DE TREZORERIE LA 31.12.2012

Denumirea indicatorului	Cod rand	TOTAL	5314	5xx
I. Numerar din activitatea operationala	01	0	0	0
1. Incasari	02	331.851	0	331.851
2. Plati	03	390.650	0	390.650
3. Numerar net din activitatea operationala	04	-58.799	0	-58.799
II. Numerar din activitatea de investitii	05	0	0	0
1. Incasari	06	0	0	0
2. Plati	07	0	0	0
3. Numerar net din activitatea de investitii	08	0	0	0
III. Numerar din activitatea de finantare	09	0	0	0
1. Incasari	10	33.250	0	33.250
2. Plati	11	33.265	0	33.265
3. Numerar net din activitatea de finantare	12	-15	0	-15
IV. Cresterea (descresterea) neta de numerar si echivalent de numerar	13	-58.814	0	-58.814
V. Numerar si echivalent de numerar la inceputul anului	14	3.800.616	0	3.800.616
Diferente de curs favorabile	15	0	0	0
3. Diferente de curs nefavorabile	16	0	0	0
Numerar si echivalent de numerar la sfirsitul anului	17	3.741.802	0	3.741.802



## SITUATIA MODIFICARILOR IN STRUCTURA ACTIVELOR NETE/CAPITALURILOR LA 31.12.2012


Denumirea elementului de capital	Cod rand	Sold la inceputul anului	Cresteri	Reduceri	Sold la sfarsitul anului
Fondul activelor fixe necorporale - Ct. 100	01	0	1.000	0	1.000
Fondul bunurilor care alcatuiesc domeniul public al statului - Ct. 101	02	0	6.128	0	6.128
Fondul bunurilor care alcatuiesc domeniul privat al statului - Ct. 102	03	8.702.993	0	0	8.702.993
Fondul bunurilor care alcatuiesc domeniul public al unitatilor administrativ teritoriale - Ct. 103	04	2.685.235.730	393.061.589	1.525.326	3.076.771.993
Fondul bunurilor care alcatuiesc domeniul privat al unitatilor administrativ teritoriale - Ct. 104	05	591.902.516	473.871	1.362.674	591.013.713
Rezerve din reevaluare - Ct. 105	06	133.068.761	193.203.254	203.321.244	122.950.771
Diferente din reevaluare si diferente de curs aferente dobanzilor incasate (SAPARD) - Ct. 106	07	0	0	0	0
Fondul de rulment - Ct. 131	08	0	0	0	0
Fondul de rezerva al bugetului asigurarilor sociale de stat - Ct. 132	09	0	0	0	0
Fondul de rezerva constituit conform legii nr.95/2006 - Ct. 133	10	0	0	0	0
Fondul de amortizare aferent activelor fixe detinute de serviciile publice de interes local - Ct. 134	11	0	0	0	0
Fondul de risc - Ct. 135	12	42.290	106	0	42.396
Fondul depozitelor speciale constituite pentru constructii de locuinte - Ct. 136	13	0	0	0	0
Taxe speciale - Ct. 137	14	0	0	0	0
Fondul de dezvoltare a spitalului - Ct. 1391	15	0	0	0	0
Alte fonduri - Ct. 1399	16	1.949.746	0	0	1.949.746
Rezultatul reportat - Ct. 117 sold creditor	17	180.459.972	325.787.927	174.802.734	331.445.165
Rezultatul reportat - Ct. 117 sold debitor	18	0	0	0	0
Rezultatul patrimonial al exercitiului - Ct. 121 sold creditor	19	164.597.425	1.464.863.059	1.601.900.597	27.559.887
Rezultatul patrimonial al exercitiului - Ct. 121 sold debitor	20	0	0	0	0
Total capitaluri proprii (rd 01 la 17 - rd 18 + rd 19 - rd 20)	21	3.765.959.433	0	0	4.160.443.792





## SITUATIA ACTIVEI FIXE AMORTIZABILE LA 31.12.2012

Denumirea activelor fixe	Nr. rand	La 31.12.2012		Sold la inceputul anului	Cresteri					Alte cai	
		Nr	Mp		TOTAL, din care:	diferente din reevaluare	achizitii	transferuri primite cu titlu gratuit	Donatii si sponsorizari		
Concesii, brevete, licente, marci	03	0	0	111.732	0	2.850.768	0	2.850.768	0	0	0
Alte active fixe necorporale	04	0	0	7.971.327	0	90.829	0	90.829	0	0	0
TOTAL rd 02 la rd 04	05	0	0	8.083.059	0	2.941.597	0	2.941.597	0	0	0
Amenajari la terenuri	07	0	0	196.391	0	0	0	0	0	0	0
Constructii, din care:	08	0	0	545.153.977	0	1.106.075	0	1.106.075	0	0	1.106.075
Instalatii tehnice, mijloace de transport,	12	0	0	61.766.082	0	4.314.417	0	4.314.417	0	0	0
Mobilier, aparatura birotica, echipamente de	13	0	0	31.534.722	0	2.931.620	0	2.931.620	0	0	0
TOTAL (rd 07 + 08 + 12 + 13)	14	0	0	638.651.172	0	8.352.112	0	7.246.037	0	0	1.106.075
TOTAL ACTIVE FIXE (rd 05 + 14)	15	0	0	646.734.231	0	11.293.709	0	10.187.634	0	0	1.106.075




## SITUATIA ACTIVELOR FIXE AMORTIZABILE LA 31.12.2012

Denumirea activelor fixe	Nr. rand	Reduceri										Ajustari de valoare			Valoarea contabila neta	
		Total, din care	Diferente din reevaluare	Eliminare amortizare	Dezmembrari si casari	Transferuri si cu titlu gratuit	Vanzari	Alte cai	Sold la sfarsitul anului	Sold la inceputul anului	Cresteri	Reduceri	Sold la sfarsitul anului			
Concesluni, brevete, licente, marci	03	5.350	0	0	5.350	0	0	0	0	0	0	111.732	253.967	0	365.699	2.591.451
Alte active fixe necorporale	04	22.885	0	0	22.885	0	0	0	0	0	0	4.755.234	1.241.162	24.743	5.971.653	2.067.618
TOTAL rd 02 la rd 04	05	28.235	0	0	28.235	0	0	0	0	0	0	4.866.966	1.495.129	24.743	6.337.352	4.659.069
Amenajari la terenuri	07	0	0	0	0	0	0	0	0	0	0	72.389	0	52.090	20.299	176.092
Constructii, din care:	08	42.691.690	0	0	42.691.690	0	0	0	0	0	0	445.639.163	24.845.421	37.117.140	433.367.444	70.200.918
Instalatii tehnice, mijloace de transport,	12	498.690	0	0	498.690	0	0	0	0	0	0	34.044.926	4.746.210	485.479	38.305.657	27.276.152
Mobilier, aparatura birou, echipamente	13	478.259	0	0	88.335	389.924	0	0	0	0	0	14.838.054	2.719.234	105.889	17.451.399	16.536.684
TOTAL (rd 07 + 08 + 12 + 13)	14	43.668.639	0	0	43.278.715	389.924	0	0	0	0	0	494.594.532	32.310.865	37.760.598	489.144.799	114.189.846
TOTAL ACTIVE FIXE (rd 05 + 14)	15	43.686.874	0	0	43.306.950	389.924	0	0	0	0	0	499.461.498	33.805.994	37.785.341	495.482.151	118.848.915



**SITUATIA ACTIVELOR FIXE NEAMORTIZABILE  
LA 31.12.2012**

Denumirea activelor fixe	Nr. rand	La 31.12.2011			Sold la inceputul anului	TOTAL, din care:	diferente din reevaluare	achizitii	Cresteri		Alte cai
		Ha	Nr	Mp					transferuri primite cu titlu gratuit	Donatii si sponsorizari	
Inregistrari ale evenimentelor cultural-sportive	02	0	0	0	0	1.000	0	1.000	0	0	0
Active fixe necorporale in curs de executie	03	0	0	0	221.530	0	0	0	0	0	0
TOTAL (rd 02 + rd 03)	04	0	0	0	221.530	1.000	0	1.000	0	0	0
Terenuri	07	0	0	0	1.948.237.646	14.270.273	0	0	0	0	14.270.273
Constructii, din care:	08	0	0	0	1.327.650.992	398.404.341	0	0	0	0	398.404.341
Instalatii tehnice, mijloace de transport, animale	12	0	0	0	9.952.601	837.750	0	0	0	0	837.750
Active fixe corporale in curs de executie	14	0	0	0	257.302.666	190.633.816	0	190.633.816	0	0	0
TOTAL (rd 06 + 07 + 08 + 12 + 13 + 14 + 15)	16	0	0	0	3.543.143.905	604.146.180	0	190.633.816	0	0	413.512.364
TOTAL ACTIVE FIXE (rd 04 + 16)	17	0	0	0	3.543.365.435	604.147.180	0	190.634.816	0	0	413.512.364




## SITUATIA ACTIVEI FIXE NEAMORTIZABILE LA 31.12.2012

Denumirea activelor fixe	Nr. rand	Reduceri						Sold la sfarsitul anului	Valoarea activelor fixe neamortizabile				
		Total, din care	Reevaluare	Dezmembrari si casari	Transferuri si cu titlu gratuit	Vanzari	Alte cal		Fondul activelor fixe necorporale (ct.100)	Domeniul public al statului (ct.101)	Domeniul privat al statului (ct.102)	Domeniul public al UAT (ct.103)	Domeniul privat al UAT (ct.104)
Inregistrari ale evenimentelor culturale-sportive	02	0	0	0	0	0	0	1.000	0	0	0	0	0
Active fixe necorporale in curs de executie	03	0	0	0	0	0	0	221.530	0	0	0	0	0
TOTAL (rd 02 + rd 03)	04	0	0	0	0	0	0	222.530	1.000	0	0	0	0
Terenuri	07	18.656.393	0	16.863.184	0	1.793.209	0	1.943.851.526	0	0	0	1.353.064.238	590.787.288
Constructii, din care:	08	4.202.058	0	92.210	0	4.109.888	0	1.721.853.235	0	6.128	8.702.993	1.712.917.889	226.425
Instalatii tehnice, mijloace de transport, animale si	12	285	0	0	0	285	0	10.790.066	0	0	0	10.790.066	0
Active fixe corporale in curs de executie	14	226.620.306	0	700.497	0	225.919.812	0	221.316.173	0	0	0	0	0
TOTAL (rd 06 + 07 + 08 + 12 + 13 + 14 + 15)	16	249.479.085	0	17.655.891	0	231.823.194	0	3.897.811.000	0	6.128	8.702.993	3.076.771.993	591.013.713
TOTAL ACTIVE FIXE (rd 04 + 16)	17	249.479.085	0	17.655.891	0	231.823.194	0	3.898.033.530	1.000	6.128	8.702.993	3.076.771.993	591.013.713




## SITUATIA ACTIVELOR SI DATORIILOR din administratia locala la 31.12.2012

Nr rand	Denumirea indicaotrilor	Cod rand	Inceputul perioadei	Sfirsitul perioadei
	ACTIVE FINANCIARE	1	0	0
		X	0	0
A	NUMERAR SI DEPOZITE, din care:	2	0	0
A1	Numerar	3	0	0
	Numerar în lei în casieria institutiilor publice locale si ale institutiilor publice de subordonare locala	4	0	0
	Disponibilitati în lei ale institutiilor publice locale si ale institutiilor publice de subordonare locala, la trezorerii din care :	5	6.624.787	7.543.489
	Disponibilitati in lei din imprumuturi interne si externe contractate de autoritatile administratiei publice locale (ct.5161)	05.1	0	0
	Fonduri externe nerambursabile preaderare	6	0	0
	Fonduri externe nerambursabile postaderare	7	0	0
	Total (în baze cash) (rd.04+05)	8	6.624.787	7.543.489
	Dobânzi de încasat aferente disponibilitatilor institutiilor publice locale si ale institutiilor publice de subordonare locala la trezorerii (ct.5187)	9	0	0
	Total (în baze accrual) (rd.08+09)	10	6.624.787	7.543.489
	Excedentele cumulate ale bugetelor locale (ct.5212+5213)	11	44.967.278	53.949.311
	Disponibil din fondul de rulment (ct.5221)	12	0	0
	Total (în baze cash) (rd.11+12)	13	44.967.278	53.949.311
	Dobanzi de încasat aferente disponibilitatilor din excedentele cumulate ale bugetelor locale si ale institutiilor de subordonare locala (Cont 5187)	14	0	0
	Total (în baze accrual) ( rd.13+14)	15	44.967.278	53.949.311
	Depozite constituite din fondul de rulment (ct.5222)	16	0	0
	Dobânzi de încasat aferente depozitelor din fondul de rulment al institutiilor publice locale (ct.5187)	17	0	0
	Total (în baze accrual)( rd.16+17)	18	0	0
	Depozite ale institutiilor publice (ct. 5153 +5602)	19	0	0
	Dobânzi de încasat aferente depozitelor institutiilor publice locale si ale institutiilor de subordonare locala la trezorerie (ct.5187)	20	0	0
	Total (în baze accrual)( rd.19+20)	21	0	0
	Avansuri de trezorerie, acordate în lei (ct. 542)	22	5.271	2.247
	Alte valori (ct.532)	23	119.637	124.027
A2	Depozite transferabile (Disponibilitati în conturi curente si de depozit), din care:	30	0	0
	-Disponibilitati la institutii de credit rezidente	31	0	0
	Disponibilitati ale institutiilor publice locale si ale institutiilor de subordonare locala la institutiile de credit rezidente din care :	32	3.800.616	3.741.802
	Fonduri externe nerambursabile preaderare (ct.515)	33	46.315	0
	Fonduri externe nerambursabile postaderare (ct.515)	34	0	0
	Numerar în valuta în casieria institutiilor publice. (ct.5314)	35	0	0
	Total (în baze cash) (rd.32+35)	36	3.800.616	3.741.802




Nr rand	Denumirea indicaotrilor	Cod rand	Inceputul perioadei	Sfirsitul perioadei
	Dobânzi de încasat aferente disponibilitatilor institutiilor publice locale si ale institutiilor de subordonare locala la institutiile de credit rezidente (ct.5187)	37	0	0
	Total ( în baze accrual)( rd.36+37)	38	3.800.616	3.741.802
	Depozite ale institutiilor publice la institutiile de credit rezidente (ct. 5153 +5602)	39	0	0
	Dobânzi de încasat aferente depozitelor institutiilor publice locale si ale institutiilor de subordonare locala la institutiile de credit rezidente (ct.5187)	40	0	0
	Total ( în baze accrual)( rd.39+40)	41	0	0
	Acreditive în lei ale institutiilor locale si ale ale institutiilor de subordonare locala la institutiile de credit rezidente (ct.5411)	42	0	0
	Acreditive în valuta ale institutiilor locale si ale institutiilor de subordonare locala la institutiile de credit rezidente (ct.5412)	43	0	0
	-disponibilitati la alti rezidenti	50	0	0
	Disponibilitati ale institutiilor publice aflate la alti rezidenti (terti) (ct.461+2678)	51	0	0
	Total (în baze cash)( rd.51)	52	0	0
A3	Alte disponibilitati	60	0	0
	-disponibilitati la institutii de credit din strainatate	61	0	0
	Disponibilitati ale reprezentantelor din strainatate (ct.5124)	62	0	0
	Dobânzi de încasat aferente disponibilitatilor, reprezentantelor din strainatate (ct.5187)	63	0	0
	Total (în baze accrual)(rd.62+63)	64	0	0
	Avansuri de trezorerie, acordate (ct. 542)	65	0	0
	Acreditive la institutii de credit în strainatate (ct.5412)	66	0	0
B	TITLURI, ALTELE DECAT ACTIUNI, din care:	70	0	0
	Titluri, altele decât actiuni, exclusiv produsele financiare derivate	71	0	0
B.1	Titluri pe termen scurt, altele decât actiuni si produse financiare derivate (detinute de catre administratia locala si de institutiile de subordonare locala)	72	0	0
	Titluri pe termen scurt, altele decât actiuni si produse financiare derivate detinute de catre administratia locala si de institutiile de subordonare locala.Total (rd.74+75+76+77), din care emise de:	73	0	0
	-B.N.R. (S121)	74	0	0
	-Institutii de credit rezidente (S122)	75	0	0
	-Alti rezidenti (S123,124,125)	76	0	0
	-Nerezidenti (S21,S22)	77	0	0
I	Total (la valoare nominala) (rd. 73)	78	0	0
B.2	Titluri pe termen lung, altele decât actiuni si produse financiare derivate	85	0	0
1	Titluri pe termen lung, altele decât actiuni si produse financiare derivate detinute de catre administratia locala (institutiile locale) si institutiile de subordonare locala. Total (rd.87+88+89+90), din care emise de:	86	0	0
	-B.N.R. (S121)	87	0	0
	-Institutii de credit rezidente (S122)	88	0	0
	-Alti rezidenti (S123,124,125)	89	0	0
	-Nerezidenti (S21,S22)	90	0	0
	Obligatiuni si alte titluri detinute în contul creantelor bugetare (ct.265-2962). Total (rd.92+93+94+95+96), din care emise de:	91	0	0
	-B.N.R. (S121)	92	0	0
	-Institutii de credit rezidente (S122)	93	0	0
	-Alti rezidenti (S123,124,125)	94	0	0



Nr rand	Denumirea indicaotrilor	Cod rand	Inceputul perioadei	Sfirsitul perioadei
	-Nerezidenti (S21,S22)	95	0	0
	-Operatori economici (S11)	96	0	0
I	Total ( rd.86+91)	97	0	0
C	CREDITE ACORDATE, din care:	110	0	0
C1	Credite pe termen scurt - acordate	111	0	0
	Credite pe termen scurt acordate din bugetul local institutiilor de subordonare locala, (ct.4682)	112	0	0
D	ACTIUNI SI ALTE PARTICIPATII	120	0	0
	Actiuni si alte titluri, exclusiv actiuni ale organismelor de plasament colectiv	121	0	0
D.1	Actiuni cotate (se includ si actiunile detinute de institutiile publice locale provenite din conversia creantelor bugetare în actiuni )	122	0	0
	Actiuni cotate detinute de autoritatile locale la operatorii economici (ct.2601-2961) (S11)	123	0	0
	Actiuni cotate detinute de autoritatile locale la institutii financiare si de credit rezidente (ct.2601-2961) (S122)	124	0	0
	Actiuni cotate detinute de autoritatile locale la societati de asigurari rezidente (ct.2601-2961)(S125)	125	0	0
	Total (la val. ctb. neta = la valoarea de intrare mai putin ajustarile cumulate pentru pierderea de valoare) (rd.123+124+125)	126	0	0
D.2	Actiuni necotate (se includ si actiunile detinute de institutiile publice locale provenite din conversia creantelor bugetare în actiuni )	130	0	0
	Actiuni necotate detinute de autoritatile locale la operatorii economici (ct.2602-2961)(S11)	131	29.504.582	29.504.582
	Actiuni necotate detinute de autoritatile locale la institutii financiare si de credit rezidente (ct.2602-2961) (S122)	132	0	0
	Actiuni necotate detinute de autoritatile locale la societati de asigurari rezidente (ct.2602-2961)(S125)	133	0	0
	Total (la valoarea contabila neta (la valoarea de intrare mai putin ajustarile cumulate pentru pierderea de valoare)(rd.131+132+133)	134	29.504.582	29.504.582
D.3	Alte participatii	140	0	0
	Participatiile autoritatilor locale la alte societati care nu sunt organizate pe actiuni (regii autonome, srl, comandita, etc.) (ct.2601+ 2602-2961)	141	0	0
	Total (la valoarea de intrare mai putin ajustarile cumulate pentru pierderea de valoare)(rd.141)	142	0	0
E	ALTE CONTURI DE PRIMIT	155	0	0
E.1	Credite comerciale si avansuri acordate	156	0	0
1	Creante comerciale legate de livrari de bunuri si servicii de catre autoritatile locale sau de institutii subordonate acestora .Total (rd.158+159+160+164) din care:	157	8.643.747	9.203.475
	-de la populatie	158	0	0
	-de la operatori economici (S11),	159	8.643.747	9.203.475
	-de la institutiile publice, din care: (rd.161+162+163)	160	0	0
	- Administratia centrala (S1311)	161	0	0
	- Administratia locala (S1313)	162	0	0
	- Asigurari sociale (S1314)	163	0	0
	-de la nerezidenti (S21,S22)	164	0	0



Nr rand	Denumirea indicațiilor	Cod rand	Inceputul perioadei	Sfirsitul perioadei
	Creante comerciale curente legate de livrari de bunuri si servicii de catre autoritatile locale sau de institutii subordonate acestora (ct.232+234+409+4111+4118+413+ 418+4611-4911-4961). Total (rd.166+167+168+172) din care de la:	165	37.950.524	9.646.245
	-de la populatie	166	0	0
	-de la operatori economici (S11),	167	37.950.524	9.646.245
	-de la institutii publice, din care: (rd.169+170+171)	168	0	0
	-Administratia centrala (S1311)	169	0	0
	-Administratia locala (S1313)	170	0	0
	-Asigurari sociale (S1314)	171	0	0
	-din care:creanțele unităților sanitare cu paturi față de Casele de Sănătate	171.1	0	0
	-de la nerezidenti (S21,S22)	172	0	0
E.2	Alte conturi de primit, exclusiv creditele comerciale si avansurile	175	0	0
1	Creante ale bugetului local (ct.464-497). Total (rd.177+178+179+183), din care:	176	167.848.509	251.164.143
	-de la populatie	177	167.848.509	251.164.143
	-de la operatori economici (S11),	178	0	0
	-de la institutiile publice, din care: (rd.180+181+182)	179	0	0
	- Administratia centrala (S1311)	180	0	0
	- Administratia locala (S1313)	181	0	0
	- Asigurari sociale (S1314)	182	0	0
	-de la nerezidenti (S21,S22)	183	0	0
	Creante ale fondului de risc (ct.461)	184	0	0
	Total creante (rd.176+184)	185	167.848.509	251.164.143
	Creante din operatiuni cu fonduri externe nerambursabile de la Comisia Europeana	190	0	0
	Sume de primit de la Autoritatea de Certificare si Plata, Autoritatilor de Management si Agentiile de Plati reprezentând fonduri externe nerambursabile postaderare(ct.4583.1)	191	17.821.870	22.312.714
	Sume de primit de la Autoritatea de Certificare si Plata, Autoritatilor de Management si Agentiile de Plati reprezentând fonduri de la bugetul de stat (ct.4583.2)	192	0	0
	Sume solicitate la rambursare aferente fondurilor externe nerambursabile postaderare în curs de virare la buget (ct.8077)	193	0	0
	Sume de primit de la Comisia Europeana/alti donatori reprezentând venituri ale bugetului general consolidat - INSTRUMENTE STRUCTURALE, FONDURI PENTRU AGRICULTURA SI ALTE FONDURI (ct.4505). Total din care:(rd.195+196)	194	0	0
	Sume de primit de la Comisia Europeana/alti donatori reprezentând venituri ale bugetului general consolidat-INSTRUMENTE STRUCTURALE, FONDURI PENTRU AGRICULTURA SI ALTE FONDURI-bugetul local (ct.4505.4)	195	0	0
	Sume de primit de la Comisia Europeana/alti donatori reprezentând venituri ale bugetului general consolidat-INSTRUMENTE STRUCTURALE, FONDURI PENTRU AGRICULTURA SI ALTE FONDURI-institutii publice finantate din venituri proprii/venituri proprii si subventii (ct.4505.5)	196	0	0
	DATORII FINANCIARE	200	0	0
A	NUMERAR SI DEPOZITE, din care:	201	0	0
A2	Alte depozite	202	0	0







Nr rand	Denumirea indicaotrilor	Cod rand	Inceputul perioadei	Sfirsitul perioadei
1	Sume datorate tertilor reprezentând garanții și cautiuni aflate în conturile institutiilor publice (ct.4281+ 462). Total (rd.204+205+206) din care :	203	189.551	192.649
	- salariaților (S143)	204	189.551	192.649
	- operatorilor economici (S11)	205	0	0
	- institutiilor publice, din care: (rd.207+208+209)	206	0	0
	- Administratia centrala (S1311)	207	0	0
	- Administratia locala (S1313)	208	0	0
	- Asigurari sociale (S1314)	209	0	0
B.	ÎMPRUMUTURI PE BAZA DE TITLURI, ALTELE DECÂT ACTIUNI	220	0	0
B.1	ÎMPRUMUTURI PE BAZA DE TITLURI pe termen scurt altele decât actiuni și produse financiare derivate)	221	0	0
	Împrumuturi pe baza de titluri pe termen scurt altele decât actiuni și produse financiare derivate emise de către administrația locală și de institutiile de subordonare locală,(ct.5191+1611). Total (rd.223+224+225+226) din care achiziționate de:	222	0	0
	-B.N.R. (S121)	223	0	0
	-Instituti de credit rezidente (S122)	224	0	0
	-Alți rezidenți (S123,S124,S125)	225	0	0
	-Nerezidenți (S21,S22)	226	0	0
I	Total (la valoare nominala) rd.222	227	0	0
	Dobânzi de platit pentru împrumuturi pe baza de titluri pe termen scurt, altele decât actiuni și produse financiare derivate (ct.1681+5186)	228	0	0
	Total (în baze accrual)(rd.227+228)	229	0	0
B.2	ÎMPRUMUTURI PE BAZA DE TITLURI pe termen lung, altele decât actiuni și produse financiare derivate)	240	0	0
	Împrumuturi pe baza de titluri pe termen lung altele decât actiuni și produse financiare derivate emise de către administrația locală și de institutiile de subordonare locală (ct.1612). Total (rd.242+243+244+245), din care achiziționate de:	241	0	0
	-B.N.R. (S121)	242	0	0
	-Instituti de credit rezidente (S122)	243	0	0
	-Alți rezidenți (S123,S124,S125)	244	0	0
	-Nerezidenți (S21,S22)	245	0	0
I	Total (la valoare nominala) (rd.241)	246	0	0
	Dobânzi de platit pentru împrumuturi pe baza de titluri pe termen lung, altele decât actiuni și produse financiare derivate (ct.1681)	247	0	0
	Total (în baze accrual)(rd.246+247)	248	0	0
C.	CREDITE PRIMITE, din care:	260	0	0
C.1	Credite pe termen scurt primite	261	0	0
	Credite pe termen scurt contractate de autoritățile locale și instituti din subordinea acestora (ct.1621+1631+1641+1671+5191+5192+5196+5197 +5198). Total (rd.263+264+265+265.1), din care acordate de:	262	0	0
	-Instituti de credit rezidente (S122)	263	0	0
	-Alți rezidenți (S123,S124,S125)	264	0	0
	-Nerezidenți (S21,S22)	265	0	0
	Credite pe termen scurt primite din venituri din privatizare, de către instituțiile publice din administrația locală (ct.1621) (S1311)	265.1	0	0
	Credite pe termen scurt primite din contul curent general al trezoreriei statului de către institutiile publice din administrația locală (ct.5198+1671)	266	0	0




Nr rand	Denumirea indicaotrilor	Cod rand	Inceputul perioadei	Sfirsitul perioadei
	Credite pe termen scurt primite din bugetul local, de catre institutiile publice de subordonare locala, (ct.5195)	267	0	0
	Sume primite din excedentul anului precedent pentru acoperirea golurilor temporare de casă (ct.5197)	267.1	0	0
	Total (în baze cash)(rd.262+266+267)	268	0	0
	Dobânzi de platit aferente creditelor pe termen scurt contractate de institutiile publice din administratia locala (ct.1682+1683+1684+1685+1687+5186). Total (rd.270+271+272+272.1),din care acordate de:	269	0	0
	-Institutii de credit rezidente (S122)	270	0	0
	-Alti rezidenti (S123,S124,S125)	271	0	0
	-Nerezidenti (S21,S22)	272	0	0
	-Administratia centrala (S1311) Dobanzi de platit aferente creditelor pe termen scurt primite din venituri din privatizare (ct.1687)	272.1	0	0
	Dobanzi de platit aferente creditelor pe termen scurt primite din contul curent general al trezoreriei statului (ct.1687+5186)	273	0	0
	Total (dobânzi de platit)(rd.269+273)	274	0	0
	Total (în baze accrual) (cash+dobânzi)(rd.268+274)	275	0	0
	Credite pe termen scurt primite rezultate din reclassificarea creditelor comerciale în împrumuturi (Maastricht debt) conform deciziei Eurostat	276	0	0
	Credite pe termen scurt provenind din reclassificarea creditelor comerciale în împrumuturi (Maastricht debt), conform deciziei Eurostat, (ct.1671+5191).Total (rd.278+279+280+281) din care acordate de:	277	0	0
	-Institutii de credit rezidente (S122) (În cazul refinantarii fara regres a unei creante asupra guvernului)	278	0	0
	-Alti rezidenti (S123) (În cazul refinantarii fara regres a unei creante asupra guvernului)	279	0	0
	-Nerezidenti (S21,S22)	280	0	0
	-Operatori economici (S11) (În cazul restructurarii creditelor comerciale)	281	0	0
	Dobânzi de platit aferente creditelor pe termen scurt provenind din reclassificarea creditelor comerciale în împrumuturi (Maastricht debt), conform deciziei Eurostat, (ct.1687+5186). Total (rd.283+284+284.1+284.2) din care acordate/achizionate de:	282	0	0
	-Institutii de credit rezidente (S122) (În cazul refinantarii fara regres a unei creante asupra guvernului)	283	0	0
	-Alti rezidenti (S123) (În cazul refinantarii fara regres a unei creante asupra guvernului)	284	0	0
	-Nerezidenti (S21,S22)	284.1	0	0
	-Operatori economici (S11) (În cazul restructurarii creditelor comerciale)	284.2	0	0
C.2	Credite pe termen lung primite	285	0	0
	Credite pe termen lung primite (contractate, garantate, asimilate, etc.) de institutiile publice locale (ct.1622+1632+1642+1672). Total (rd.287+288+289+289.1) din care acordate de :	286	202.278.788	265.175.387
	-Institutii de credit rezidente (S122)	287	202.278.788	265.175.387
	-Alti rezidenti (S123,S124,S125)	288	0	0
	-Nerezidenti (S21,S22)	289	0	0
	-Administratia centrala (S1311) Credite pe termen lung primite din venituri din privatizarea de catre institutii publice din administratia locala (ct.1622)	289.1	0	0
	Total (în baze cash)(rd.286)	290	202.278.788	265.175.387



Nr rand	Denumirea indicaotrilor	Cod rand	Inceputul perioadei	Sfirsitul perioadei
	Dobânzi de platit aferente creditelor pe termen lung primite (contractate garantate, asimilate, etc.) de institutiile publice din administratia locala (ct.1682+1683+1684+1685+1687) Total (rd.292+293+294+294.1)din care acordate de :	291	0	0
	-Instituti de credit rezidente (S122)	292	0	0
	-Alti rezidenti ( S 123, S124, S125)	293	0	0
	-Nerezidenti (S21,S22)	294	0	0
	-Administratia centrala (1311) Dobanzi de platit aferente creditelor pe termen lung primite din venituri din privatizare (ct.1687)	294.1	0	0
	Total dobânzi de platit (rd.291)	295	0	0
	Total (în baze accrual)(cash+dobânzi) (rd.290+295)	296	202.278.788	265.175.387
	Credite pe termen lung primite rezultate din reclassificarea creditelor comerciale în împrumuturi (Maastricht debt) conform deciziei Eurostat	297	0	0
	Credite pe termen scurt provenind din reclassificarea creditelor comerciale în împrumuturi (Maastricht debt), conform deciziei Eurostat, (ct.1672).Total (rd.299+300+301+302) din care acordate de:	298	0	0
	-Instituti de credit rezidente (S122) (În cazul refinantarii fara regres a unei creante asupra guvernului)	299	0	0
	-Alti rezidenti (S123) (În cazul refinantarii fara regres a unei creante asupra guvernului)	300	0	0
	-Nerezidenti (S21,S22)	301	0	0
	-Operatori economici (S11) (În cazul restructurarii creditelor comerciale)	302	0	0
	Dobânzi de platit aferente creditelor pe termen lung provenind din reclassificarea creditelor comerciale în împrumuturi (Maastricht debt), conform deciziei Eurostat, (ct.1687). Total (rd.304+305+306+307) din care acordate de:	303	0	0
	-Instituti de credit rezidente (S122) (În cazul refinantarii fara regres a unei creante asupra guvernului)	304	0	0
	-Alti rezidenti (S123) (În cazul refinantarii fara regres a unei creante asupra guvernului)	305	0	0
	-Nerezidenti (S21,S22)	306	0	0
	-Operatori economici (S11) (În cazul restructurarii creditelor comerciale)	307	0	0
E	ALTE CONTURI DE PLATIT	310	0	0
E.1	Credite comerciale si avansuri primite	311	0	0
	Datorii comerciale legate de livrari de bunuri si servicii (ct.401+403+4041 +4042+ 405+408 +419 +4621+4622). Total (rd.313+314+318+319+) din care catre :	312	5.821	340.595
	-Operatori economici (S11)	313	5.821	340.595
	-Instituti publice, din care (rd.315+316+317):	314	0	0
	- Administratia centrala (S1311)	315	0	0
	- Administratia locala (S1313)	316	0	0
	- Asigurari sociale (S1314)	317	0	0
	-Alti rezidenti (S123,S124,S125)	318	0	0
	-Nerezidenti (S21,S22)	319	0	0
	Datorii comerciale curente legate de livrari de bunuri si servicii (ct.401+403+4041+405+408+419+4621). Total (rd.321+322+326+327) din care catre:	320	93.074.565	44.152.872
	-Operatori economici (S11)	321	93.074.565	44.152.872
	-Instituti publice, din care (rd.323+324+325):	322	0	0
	-Administratia centrala (S1311)	323	0	0



Nr rand	Denumirea indicatrilor	Cod rand	Inceputul perioadei	Sfirsitul perioadei
	-Administratia locala (S1313)	324	0	0
	-Asigurari sociale (S1314)	325	0	0
	-Alti rezidenti (S123,S124,S125)	326	0	0
	-Nerezidenti (S21,S22)	327	0	0
E.2	Alte datorii de platit exclusiv creditele comerciale si avansuri	330	0	0
	Datoriile institutiilor publice din administratia locala catre bugete ( ct.4423+431+437+4428 +444+446+4481)	331	15.261.458	14.351.216
	Salariile angajatilor (ct 421+423+426 +4271+ 4273 +4281)	332	9.386.875	9.717.972
	Alte drepturi cuvenite altor categorii de persoane (ct.4272 + 4273+429+438)	333	6.907	16.128
	Datorii catre fondul de risc (ct.462)	334	0	0
	Total (rd.331+332+333+334)	335	24.655.240	24.085.316
	Datorii din operatiuni cu fonduri externe nerambursabile de la Comisia Europeana	340	0	0
	Avansuri primite de Institutii publice -beneficiari finali- reprezentând prefinantare pentru proiecte finantate din fonduri externe nerambursabile postaderare (ct.4585 )	341	15.268.212	3.944.427
E.3	Plati restante	345	0	0
	Plati restante ale institutiilor publice din administratia locala (reprezentând datorii neachitate la termen ) din operatiuni comerciale (ct.401+403+404+405+462). Total (rd.346.1+347+351+352), din care catre:	346	0	0
	Operatori economici (S11)	346.1	0	0
	-Institutii publice, din care (rd.348+349+350):	347	0	0
	- Administratia centrala (S1311)	348	0	0
	- Administratia locala (S1313)	349	0	0
	- Asigurari sociale (S1314)	350	0	0
	-Alti rezidenti (S123,S124,S125)	351	0	0
	-Nerezidenti (S21,S22)	352	0	0
	Plati restante ale institutiilor publice din administratia locala- (reprezentând datorii neachitate la termen) catre bugetul general consolidat (ct.4423+431+437+444 +446 +4481)	353	0	0
	Plati restante ale institutiilor publice din administratia locala (reprezentând datorii neachitate la termen ) din drepturi salariale, neachitate (ct.421+423+426+ 4271+4273+ 4281)	354	0	0
	Plati restante ale institutiilor publice din administratia locala catre alte categorii de persoane (reprezentând datorii neachitate la termen) din burse, ajutoare si alte drepturi neachitate(ct.4273+429+438)	355	0	0
	Plati restante ale institutiilor publice din administratia locala (reprezentând datorii neachitate la termen) din împrumuturi nerambursate la scadenta, (ct.1611+1621 +1631+1641+ 1651+1671 +169+ 5192 +5195 +5196 +5197+5198). Total (rd.357+358+359) din care, catre :	356	0	0
	Institutii de credit rezidente (S122)	357	0	0
	Alti rezidenti (S123,S124,S125)	358	0	0
	Nerezidenti (S21,S22)	359	0	0
	Plati restante ale institutiilor publice din administratia locala (reprezentând datorii neachitate la termen ) din dobânzi restante, (ct.1681+1682+1683+1684 +1685+1687+5186). Total (rd.361+362+363) din care, catre :	360	0	0
	Institutii de credit rezidente (S122)	361	0	0
	Alti rezidenti (S123,S124,S125)	362	0	0
	Nerezidenti (S21,S22)	363	0	0




Nr rand	Denumirea indicaotrilor	Cod rand	Inceputul perioadei	Sfirsitul perioadei
	Creditori bugetari (ct.467)	364	0	0
	Total(rd.346+353+354+355+356+360+364)	375	0	0



## PLATI RESTANTE TOTAL

### la data de 31.12.2012

DENUMIREA INDICATORILOR	Nr. rand	Sold la inceputul perioadei	Sold la finele perioadei
PLĂBI RESTANTE-TOTAL, din care:	01	7.059.012	2.944.405
-sub 30 de zile	02	4.503.690	1.050.745
-peste 30 de zile	03	2.555.322	1.153.251
-peste 120 zile	05	0	211.700
-peste 1 an	06	0	528.709
PLĂBI RESTANTE-TOTAL SECȚIUNEA DE FUNCȚIONARE, din	150	7.059.012	2.162.840
-sub 30 de zile	151	4.503.690	1.003.480
-peste 30 de zile	152	2.555.322	1.150.361
-peste 120 zile	154	0	2.091
-peste 1 an	155	0	6.908
Plăbi restante către furnizori, creditori din operații comerciale	160	4.482.433	2.162.840
-sub 30 de zile	161	1.927.111	1.003.480
-peste 30 de zile	162	2.555.322	1.150.361
-peste 120 zile	165	0	2.091
-peste 1 an	166	0	6.908
Creditori bugetari (ct.467) din care:	290	2.576.579	0
-sub 30 de zile	291	2.576.579	0
PLĂBI RESTANTE-TOTAL SECȚIUNEA DEZVOLTARE din care:	300	0	781.565
-sub 30 de zile	301	0	47.265
-peste 30 de zile	302	0	2.890
-peste 120 zile	304	0	209.609
-peste 1 an	305	0	521.801
Plăbi restante către furnizori, creditori din operații comerciale	310	0	781.565
-sub 30 de zile	311	0	47.265
-peste 30 de zile	312	0	2.890
-peste 120 zile	315	0	209.609
-peste 1 an	316	0	521.801



EXECUȚIE 2012

FINANȚARE DE BAZĂ ȘI COMPLEMENTARĂ- BUNURI ȘI SERVICII

Nr. crt.	Unitate de învățământ preuniversitar de stat	Buget 2012	Total plăți 2012	Cost elev/preșcolar revizuit în funcție de nr. de elevi	Redistribuirea sumelor defalcate din TVA	Plăți din sume defalcate din TVA	Suma alocată din bugetul local Titlul 20 Bunuri și servicii	Plata din bugetul local Titlul 20 Bunuri și servicii
1	2	3=6+8	4=7+9	5	6	7	8	9
1	Grădinița cu Program Prelungit "Parfum de Tei"	383,000	379,559	103,733	104,200	104,200	278,800	275,359
2	Grădinița cu Program Prelungit "Albă ca Zăpada"	290,000	254,516	115,209	115,727	115,727	174,273	138,789
3	Grădinița cu Program Prelungit "Neghinița"	335,000	312,576	90,213	90,619	90,619	244,381	221,957
4	Grădinița cu Program Prelungit "Floare de Iris"	289,500	251,054	100,715	101,168	101,168	168,332	149,886
5	Grădinița cu Program Prelungit "Căsuța Poveștilor"	355,000	349,783	94,343	94,766	94,766	260,234	255,017
6	Grădinița cu Program Prelungit "Universității B. Bolyai"	215,000	208,876	74,659	74,994	74,994	140,006	133,882
7	Grădinița cu Program Prelungit "Trenulețul Veseliei"	217,500	217,293	86,202	86,590	86,590	130,910	130,703
8	Grădinița cu Program Prelungit "Zâna Zorilor"	211,400	211,000	94,616	95,041	95,041	116,359	115,959
9	Grădinița cu Program Prelungit "Dumbrăvioara"	360,500	360,291	94,371	94,795	94,795	265,705	265,496
10	Grădinița cu Program Prelungit "Bambi"	1,007,500	906,062	157,112	157,818	157,818	849,682	748,244
11	Grădinița cu Program Prelungit "Lumea Copiilor"	287,500	272,217	104,774	105,244	105,244	182,256	166,973
12	Grădinița cu Program Prelungit "Așchiuță"	798,500	770,228	135,940	136,551	136,551	661,949	633,677
13	Grădinița cu Program Prelungit "Mămăruța"	264,500	263,000	87,685	88,079	88,079	176,421	174,921
14	Grădinița cu Program Prelungit "Lizuca"	251,000	250,294	100,508	100,960	100,960	150,040	149,334
15	Grădinița cu Program Prelungit "Poienița"	251,000	249,279	105,126	105,598	105,598	145,402	143,681
16	Grădinița cu Program Prelungit "Degețica"	334,000	332,273	124,374	124,933	124,933	209,067	207,340
17	Grădinița cu Program Prelungit "Micul Prinț"	302,000	301,172	107,924	108,410	108,410	193,590	192,762
18	Grădinița cu Program Prelungit "Mica Sirena"	566,100	522,125	130,545	131,133	131,133	434,967	390,992
19	Grădinița cu Program Prelungit "Raza de Soare"	252,000	235,363	112,143	112,647	112,647	139,353	122,716
20	Grădinița cu Program Prelungit "Dumbrava Minunată"	366,500	363,038	155,780	156,480	156,480	210,020	206,558
21	Grădinița cu Program Prelungit "Buburuza"	235,500	235,171	78,907	79,261	79,261	156,239	155,910



22	Grădinița cu Program Prelungit "Universul Copiilor"	305,000	294,448	109,436	109,928	109,928	109,928	195,072	184,520
23	Grădinița cu Program Prelungit "Albiniuța"	433,000	432,829	118,657	119,190	119,190	119,190	313,810	313,639
24	Grădinița cu Program Prelungit "Licurici"	538,500	489,303	139,662	140,290	140,290	140,290	398,210	349,013
25	Grădinița cu Program Prelungit "Academia Piticilor"	278,500	277,799	92,197	92,612	92,612	92,612	185,888	185,187
26	Scoala de arte si meserii	22,000	22,000	36,915	22,000	22,000	22,000	0	0
27	Școala Gimnazială "Ioan Bob"	389,100	311,742	188,890	189,740	189,740	189,740	199,360	122,002
28	Școala Gimnazială "Emil Isac"	452,000	326,741	117,915	118,445	118,445	118,445	333,555	208,296
29	Liceul Waldorf	273,000	259,499	107,480	107,962	107,962	107,962	165,038	151,537
30	Școala Gimnazială "Nicolae Iorga"	269,000	219,385	112,238	112,742	112,742	112,742	156,258	106,643
31	Școala Gimnazială "Octavian Goga"	350,000	294,416	164,707	165,447	165,447	165,447	184,553	128,969
32	Școala Gimnazială "Constantin Brâncuși"	427,000	395,496	132,356	132,950	132,950	132,950	294,050	262,546
33	Școala Gimnazială "Nicolae Titulescu"	362,000	320,941	186,529	187,368	187,368	187,368	174,632	133,573
34	Școala Gimnazială "Ion Creangă"	467,000	450,164	241,904	242,992	242,992	242,992	224,008	207,172
35	Liceul cu Program Sportiv	671,000	617,234	222,881	223,883	223,883	223,883	447,117	393,351
36	Școala Gimnazială "Iuliu Hațieganu"	356,000	312,210	209,638	202,331	202,331	202,331	153,669	109,879
37	Școala Gimnazială "Radu Stanca"	351,000	304,541	102,903	103,366	103,366	103,366	247,634	201,175
38	Liceul Teoretic "Eugen Pora"	445,000	353,031	216,855	213,185	213,185	213,185	231,815	139,846
39	Școala Gimnazială "Liviu Rebreanu"	440,000	379,015	234,719	235,775	235,775	235,775	204,225	143,240
40	Școala Gimnazială "Ion Agârbiceanu"	605,500	605,139	270,348	263,701	263,701	263,701	341,799	341,438
41	Școala Gimnazială "Traian Dârljan"	239,000	238,499	80,838	81,200	81,200	81,200	157,800	157,299
42	Școala Gimnazială "Alexandru Vaida Voevod"	361,500	351,015	201,167	202,072	202,072	202,072	159,428	148,943
43	Școala Gimnazială "Horea"	234,000	218,511	222,806	144,925	144,925	144,925	89,075	73,586
44	Liceul Tehnologic de Protecția mediului	426,000	425,040	104,841	105,313	105,313	105,313	320,687	319,727
45	Colegiul Tehnic "Ana Aslan"	375,000	373,737	197,359	198,247	198,247	198,247	176,753	175,490
46	Liceul Teoretic "Lucian Blaga"	381,000	334,285	249,852	215,877	215,877	215,877	165,123	118,408
47	Liceul Teoretic "Mihai Eminescu"	326,000	220,809	213,003	178,895	178,895	178,895	147,105	41,914
48	Liceul de Coregrafie si arta dramatica "O.Stroia"	521,000	416,037	154,144	154,836	154,836	154,836	366,164	261,201
49	Liceul de Arte Vizuale " R. Ladea"	411,500	364,267	242,121	243,210	243,210	243,210	168,290	121,057
50	Colegiul Național pedagogic "Gh.Lazăr"	774,000	759,732	213,802	214,765	214,765	214,765	559,235	544,967
51	Liceul Teoretic "Samuel Brassai"	775,700	761,995	145,346	146,000	146,000	146,000	629,700	615,995
52	Liceul Teologic Unitarian "J Zsigmond"	1,023,700	928,844	190,416	191,272	191,272	191,272	832,428	737,572
53	Liceul Teoretic "Avram Iancu"	621,000	445,510	321,899	323,347	323,347	323,347	297,653	122,163
54	Liceul Teoretic "Nicolae Bălcescu"	784,000	777,124	467,873	469,978	469,978	469,978	314,022	307,146
55	Liceul Greco-catolic "I. Micu"	103,000	97,615	73,647	73,979	73,979	73,979	29,021	23,636
56	Colegiul Național "George Barițiu"	517,000	424,425	247,004	248,115	248,115	248,115	268,885	176,310
57	Colegiul Național "George Coșbuc"	828,000	634,788	478,320	370,748	370,748	370,748	457,252	264,040
58	Liceul Teoretic "Gheorghe Șincai"	436,000	428,539	311,187	268,191	268,191	268,191	167,809	160,348
59	Liceul Teoretic "Apaczar Cs. Ianos"	333,000	332,505	188,296	171,868	171,868	171,868	161,132	160,637





60	Liceul Teologic reformat	597,500	510,448	132,088	132,683	132,683	464,817	377,765
61	Liceul Teoretic "Bathory Istvan"	535,500	495,414	314,747	316,163	316,163	219,337	179,251
62	Liceul Teoretic "Onisifor Ghibu"	706,000	610,981	478,410	367,279	367,279	338,721	243,702
63	Seminarul Teologic Ortodox	690,000	585,196	98,697	99,141	99,141	590,859	486,055
64	Liceul de Informatica "T. Popoviciu"	614,000	569,874	205,864	206,790	206,790	407,210	363,084
65	Colegiul Național "Emil Racoviță"	603,000	602,805	263,686	264,872	264,872	338,128	337,933
66	Liceul de Muzică "Sigismund Toduță"	1,631,000	1,506,624	230,754	231,793	231,793	1,399,207	1,274,831
67	Școala de Muzică A.Bena	134,000	130,273	101,608	64,470	64,470	69,530	65,803
68	Liceul Teoretic "Victor Babeș"	350,000	291,369	139,586	132,809	132,809	217,191	158,560
69	Liceul Teologic Baptist "Emanuel"	248,000	246,719	108,658	109,147	109,147	138,853	137,572
70	Colegiul Economic "Iulian Pop"	398,500	275,595	232,376	155,546	155,546	242,954	120,049
71	Colegiul Tehnic "Napoca"	1,239,000	831,950	279,948	281,208	281,208	957,792	550,742
72	Liceul Tehnologic nr.1	615,000	614,526	178,548	209,906	209,906	405,094	404,620
73	Colegiul Tehnic de construcții "Anghel Saligny"	845,000	780,388	156,628	257,333	257,333	587,667	523,055
74	Liceul Tehnologic "Aurel Vlaicu"	391,500	283,048	86,228	86,616	86,616	304,884	196,432
75	Colegiul Tehnic "Edmond Nicolau"	917,000	765,624	176,528	377,322	377,322	539,678	388,302
76	Liceul Teologic Adventist "Maranatha"	292,100	211,539	50,897	51,126	51,126	240,974	160,413
77	Colegiul Tehnic Energetic	1,279,000	1,274,378	173,590	274,370	274,370	1,004,630	1,000,008
78	Colegiul Tehnic de ind.alimentară "Raluca Ripan"	565,000	527,684	138,853	139,477	139,477	425,523	388,207
79	Colegiul Tehnic de Transporturi "Transilvania"	908,000	902,807	203,088	304,000	304,000	604,000	598,807
80	Liceul Tehnologic "Alexandru Borza"	920,000	859,785	230,719	231,757	231,757	688,243	628,028
81	Colegiul Tehnic de comunicații "Augustin Mator"	390,000	389,414	214,052	215,016	215,016	174,984	174,398
TOTAL		39,327,100	35,710,821	13,760,583	13,760,583	13,760,583	25,566,517	21,950,238



EXECUȚIE 2012

FINANȚARE DE BAZĂ – CHELTUIELI DE PERSONAL

Nr. crt.	Unitate de învățământ preuniversitar de stat	Buget 2012	Total plăți 2012	Cost elev/ preșcolar revizuit în funcție de nr.de elevi	Redistribuirea sumelor defalcate din TVA	Plăți din sume defalcate din TVA	Drepturi salariale prevăzute în sentințe judecătorești conform Ordinului nr.71/2009 actualizat	Plăți drepturi salariale
		3=6+8	4=7+9	5	6	7	8	9
1	2							
1	Grădinița cu Program Prelungit " Parfum de Tei"	1,056,319	1,037,663	934,633	1,038,233	1,019,577	18,086	18,086
2	Grădinița cu Program Prelungit "Albă ca Zăpada"	1,073,848	1,072,628	1,038,030	1,053,848	1,052,772	20,000	19,856
3	Grădinița cu Program Prelungit "Neghinița"	610,521	605,521	726,862	594,378	589,378	16,143	16,143
4	Grădinița cu Program Prelungit "Floare de Iris"	653,111	651,585	842,912	637,911	636,517	15,200	15,068
5	Grădinița cu Program Prelungit "Căsuța poveștilor"	680,384	678,911	721,448	660,384	659,388	20,000	19,523
6	Grădinița cu Program Prelungit "Universității B. Bolyai"	719,300	718,839	674,917	705,500	705,276	13,800	13,563
7	Grădinița cu Program Prelungit "Trenulețul Veseliei"	793,500	792,508	750,200	779,500	778,740	14,000	13,768
8	Grădinița cu Program Prelungit "Zăna Zorilor"	704,274	702,500	756,174	685,000	683,226	19,274	19,274
9	Grădinița cu Program Prelungit "Dumbrăvioara"	895,100	894,965	799,361	870,100	870,022	25,000	24,943
10	Grădinița cu Program Prelungit "Bambi"	1,235,050	1,231,314	1,290,388	1,202,550	1,199,302	32,500	32,012
11	Grădinița cu Program Prelungit "Lumea Copiilor"	864,450	861,767	878,964	847,450	844,833	17,000	16,934
12	Grădinița cu Program Prelungit "Așchiuță"	1,151,500	1,150,271	1,175,456	1,129,500	1,128,498	22,000	21,773
13	Grădinița cu Program Prelungit "Mămăruța"	815,500	815,477	790,037	791,500	791,500	24,000	23,977
14	Grădinița cu Program Prelungit "Lizuca"	689,650	684,144	692,487	668,861	663,711	20,789	20,433
15	Grădinița cu Program Prelungit "Poienița"	938,500	937,348	920,343	912,675	911,523	25,825	25,825
16	Grădinița cu Program Prelungit "Degețica"	916,000	915,120	1,068,291	892,000	897,930	24,000	17,190
17	Grădinița cu Program Prelungit "Micul Prinț"	992,000	991,703	972,393	966,000	965,759	26,000	25,944
18	Grădinița cu Program Prelungit "Mica Sirena"	1,180,262	1,178,986	1,176,208	1,147,266	1,145,990	32,996	32,996
19	Grădinița cu Program Prelungit "Raza de Soare"	773,000	772,611	885,773	760,760	760,371	12,240	12,240
20	Grădinița cu Program Prelungit "Dumbrăva Minunată"	1,030,658	1,030,252	1,403,572	999,000	998,594	31,658	31,658
21	Grădinița cu Program Prelungit "Bubușuța"	687,900	687,617	713,316	674,150	673,867	13,750	13,750



22	Grădinița cu Program Prelungit "Universul Copiilor"	907,100	906,033	986,012	887,920	887,319	19,180	18,714
23	Grădinița cu Program Prelungit "Albinița"	914,550	901,835	1,069,091	901,835	889,587	12,715	12,248
24	Grădinița cu Program Prelungit "Licurici"	1,037,105	1,035,990	1,187,887	1,001,105	1,000,604	36,000	35,386
25	Grădinița cu Program Prelungit "Academia Piticilor"	843,110	832,233	831,428	822,310	811,433	20,800	20,800
26	Scoala de arte si meserii	178,900	177,292	297,108	178,900	178,900		
27	Scoala Gimnazială "Ioan Bob"	1,450,000	1,449,429	1,248,110	1,400,200	1,399,646	49,800	49,783
28	Scoala Gimnazială "Emil Isac"	912,700	909,892	794,898	886,100	883,368	26,600	26,524
29	Liceul Waldorf	598,000	597,712	774,657	598,000	597,712		
30	Scoala Gimnazială "Nicolae Iorga"	1,037,400	1,033,394	722,237	1,025,500	1,021,548	11,900	11,846
31	Scoala Gimnazială "Octavian Goga"	1,241,773	1,240,913	1,180,105	1,207,773	1,207,307	34,000	33,606
32	Scoala Gimnazială "Constantin Brâncuși"	1,172,300	1,171,925	888,261	1,143,300	1,142,997	29,000	28,928
33	Scoala Gimnazială "Nicolae Titulescu"	1,452,100	1,451,051	1,313,161	1,422,000	1,421,021	30,100	30,030
34	Scoala Gimnazială "Ion Creangă"	1,596,000	1,590,993	1,604,373	1,543,000	1,537,993	53,000	53,000
35	Liceul cu Program Sportiv	1,739,000	1,738,331	2,019,561	1,725,000	1,724,378	14,000	13,953
36	Scoala Gimnazială "Iuliu Hațieganu"	1,618,300	1,618,090	1,384,107	1,569,300	1,569,233	49,000	48,857
37	Scoala Gimnazială "Radu Stanca"	911,400	911,268	682,147	883,400	883,268	28,000	28,000
38	Liceul Teoretic "Eugen Pora"	1,479,948	1,478,913	1,490,499	1,440,948	1,439,913	39,000	39,000
39	Scoala Gimnazială "Liviu Rebreanu"	1,732,812	1,732,351	1,565,567	1,677,812	1,677,351	55,000	55,000
40	Scoala Gimnazială "Ion Agârbiceanu"	1,992,580	1,992,277	1,906,403	1,931,080	1,931,057	61,500	61,220
41	Scoala Gimnazială "Traian Dârjan"	756,400	756,021	562,803	733,400	733,314	23,000	22,707
42	Scoala Gimnazială "Alexandru Vaida Voevod"	1,551,300	1,550,611	1,358,215	1,504,300	1,503,627	47,000	46,984
43	Scoala Gimnazială "Horea"	1,546,000	1,544,820	1,468,786	1,515,000	1,514,025	31,000	30,795
44	Liceul Tehnologic de Protecția mediului	940,000	937,388	809,100	912,000	910,275	28,000	27,113
45	Colegiul Tehnic "Ana Aslan"	1,794,500	1,791,505	1,334,929	1,754,000	1,751,335	40,500	40,170
46	Liceul Teoretic "Lucian Blaga"	1,677,700	1,676,902	1,570,457	1,630,700	1,630,668	47,000	46,234
47	Liceul Teoretic "Mihai Eminescu"	1,759,300	1,758,771	1,377,999	1,713,500	1,713,031	45,800	45,740
48	Liceul de Coregrafie si arta dramatica "O.Stroia"	1,432,800	1,432,156	1,254,852	1,410,500	1,409,982	22,300	22,174
49	Liceul de Arte Vizuale " R. Ladea"	2,034,800	2,034,428	1,675,692	1,974,500	1,974,144	60,300	60,284
50	Colegiul Național pedagogic "Gh.Lazăr"	1,695,300	1,694,923	1,429,115	1,670,000	1,669,634	25,300	25,289
51	Liceul Teoretic "Samuel Brassai"	1,430,100	1,429,746	1,085,008	1,287,700	1,287,356	142,400	142,390
52	Liceul Teologic Unitarian "J.Zsigmond"	1,121,700	1,121,285	1,403,313	1,121,700	1,121,285		
53	Liceul Teoretic "Avram Iancu"	2,238,900	2,238,565	2,068,952	2,170,900	2,170,566	68,000	67,999
54	Liceul Teoretic "Nicolae Bălcescu"	2,984,120	2,983,864	2,966,868	2,922,820	2,922,575	61,300	61,289
55	Liceul Greco-catolic "I. Micu"	428,800	427,488	510,258	428,800	427,488		
56	Colegiul Național "George Barițiu"	1,616,700	1,616,180	1,520,703	1,562,000	1,561,509	54,700	54,671
57	Colegiul Național "George Coșbuc"	2,917,500	2,916,742	3,294,303	2,855,000	2,854,597	62,500	62,145
58	Liceul Teoretic "Gheorghe Șincai"	2,073,500	2,073,146	1,974,608	2,066,800	2,066,493	6,700	6,653
59	Liceul Teoretic "Apaczar Cs. Ianos"	1,532,750	1,532,519	1,366,062	1,506,750	1,506,527	26,000	25,992
60	Liceul Teologic reformat	1,164,900	1,164,430	1,116,406	1,142,400	1,142,005	22,500	22,425
61	Liceul Teoretic "Bathory Istvan"	2,751,000	2,750,856	2,532,573	2,735,700	2,735,556	15,300	15,300



62	Liceul Teoretic "Onisifor Ghibu"	3,195,000	3,194,703	3,070,346	3,103,000	3,102,763	92,000	91,940
63	Seminarul Teologic Ortodox	727,500	725,686	738,998	727,500	725,686		
64	Liceul de Informatica "T. Popoviciu"	1,630,800	1,629,806	1,427,494	1,578,200	1,577,278	52,600	52,528
65	Colegiul Național "Emil Racoviță"	1,760,600	1,760,229	1,616,544	1,729,600	1,729,244	31,000	30,985
66	Liceul de Muzică "Sigismund Toduță"	5,529,200	5,528,770	3,562,093	5,370,500	5,370,078	158,700	158,692
67	Școala de Muzică A.Bena	1,475,100	1,474,542	723,851	1,445,600	1,445,130	29,500	29,412
68	Liceul Teoretic "Victor Babeș"	899,300	898,936	789,242	868,700	868,365	30,600	30,571
69	Liceul Teologic Baptist "Emanuel"	617,400	616,841	757,655	611,900	611,655	5,500	5,186
70	Colegiul Economic "Iulian Pop"	1,702,000	1,699,008	1,700,498	1,660,000	1,657,164	42,000	41,844
71	Colegiul Tehnic "Napoca"	1,702,200	1,701,475	1,770,765	1,644,000	1,643,331	58,200	58,144
72	Liceul Tehnologic nr.1	1,540,109	1,539,350	1,455,056	1,506,609	1,505,885	33,500	33,465
73	Colegiul Tehnic de construcții "Anghel Saligny"	1,537,600	1,537,137	1,071,900	1,482,800	1,482,405	54,800	54,732
74	Liceul Tehnologic "Aurel Vlaicu"	939,800	938,988	641,014	906,800	906,236	33,000	32,752
75	Colegiul Tehnic "Edmond Nicolau"	1,653,500	1,653,317	1,244,143	1,616,500	1,616,498	37,000	36,819
76	Liceul Teologic Adventist "Maranatha"	396,200	395,890	456,227	396,200	395,890		
77	Colegiul Tehnic Energetic	1,500,320	1,499,838	1,390,169	1,462,820	1,462,767	37,500	37,071
78	Colegiul Tehnic de ind.alimentară "Raluca Ripan"	1,280,500	1,270,792	1,054,649	1,245,600	1,235,964	34,900	34,828
79	Colegiul Tehnic de Transporturi "Transilvania"	1,933,700	1,933,347	1,546,688	1,897,700	1,897,347	36,000	36,000
80	Liceul Tehnologic "Alexandru Borza"	2,434,300	2,433,535	1,805,662	2,383,000	2,382,279	51,300	51,256
81	Colegiul Tehnic de comunicații "Augustin Mator"	1,534,500	1,534,010	1,521,823	1,527,500	1,527,500	7,000	6,510
	TOTAL	110,713,604	110,580,198	102,183,194	108,045,048	107,930,866	2,668,556	2,128,836

