

**CONSILIUL LOCAL AL MUNICIPIULUI
CLUJ-NAPOCA**

HOTĂRÂRE

privind aprobarea rectificării bugetului general al municipiului Cluj-Napoca pe anul 2013, pe capitole, subcapitole, titluri, articole și alineate

Consiliul local al municipiului Cluj-Napoca întrunit în ședință extraordinară, Examinând proiectul de hotărâre privind aprobarea rectificării bugetului general al municipiului Cluj-Napoca pe anul 2013, pe capitole, subcapitole, titluri, articole și alineate – proiect din inițiativa primarului;

Analizând Referatul nr. 427118 din 18.12.2013 al Direcției economice prin care se propune aprobarea rectificării bugetului general al municipiului Cluj-Napoca pe anul 2013, pe capitole, subcapitole, titluri, articole și alineate;

Reținând prevederile Legii nr. 273/2006 privind finanțele publice locale cu modificările și completările ulterioare;

Văzând avizul comisiei de specialitate;

Potrivit dispozițiilor art. 36 alin. 4 lit. a, 39 alin. 2 și 45 din Legea nr. 215/2001 a administrației publice locale, republicată, cu modificările și completările ulterioare,

HOTĂRĂȘTE:

Art.1. Se aprobă rectificarea bugetului general al municipiului Cluj-Napoca pe anul 2013, conform Anexelor 1, 2, 3, 4, 5, 6, 7, 8, 9, 10 și 11 care fac parte integrantă din prezenta hotărâre, și cuprinde:

1.Total venituri buget general : 877.793.210 lei:

- bugetul local al municipiului Cluj-Napoca, în sumă de 777.042.210 lei;
- bugetul împrumuturilor interne, în sumă de 43.484.000 lei;
- bugetul instituțiilor publice și activităților finanțate integral sau parțial din venituri proprii, în sumă de 73.334.000 lei.

2.Total cheltuieli buget general: 937.899.210 lei:

- bugetul local al municipiului Cluj-Napoca, în sumă de 830.992.210 lei;
- bugetul împrumuturilor interne, în sumă de 43.484.000 lei;
- bugetul instituțiilor publice și activităților finanțate integral sau parțial din venituri proprii, în sumă de 79.490.000 lei.

3. Excedentul anilor precedenți - bugetul local, în sumă de 53.950.000 lei;

4. Excedentul anilor precedenți - bugetul instituțiilor publice și activităților finanțate integral sau parțial din venituri proprii, în sumă de 6.156.000 lei.

Art.2. Se aprobă finanțarea de bază, finanțarea din bugetul local pentru titlul 20 bunuri și servicii și finanțarea complementară pentru unitățile de învățământ preuniversitar de stat din Municipiul Cluj-Napoca, conform Anexelor 6, 7, 8 și 9 .

Art.3. Se aprobă redistribuirea sumelor defalcate din taxa pe valoarea adăugată între unitățile de învățământ preuniversitar de stat din Municipiul Cluj-Napoca și redistribuirea economiilor înregistrate pentru plata de hotărâri judecătorești având ca obiect acordarea unor drepturi de natură salarială pentru asigurarea cheltuielilor de personal pe anul 2013, conform Anexei 7.

Art.4. Se aprobă redistribuirea sumelor defalcate din taxa pe valoarea adăugată la unitățile de învățământ preuniversitar de stat din Municipiul Cluj-Napoca, din economiile înregistrate din sumele alocate, la alte cheltuieli de natura bunurilor și serviciilor, care nu fac parte din finanțarea de bază a unităților de învățământ preuniversitar de stat sau la finanțarea de bază pentru bunuri și servicii la alte unități de învățământ preuniversitar de stat din Municipiul Cluj-Napoca conform Anexelor 8 și 9.

Art.5. Se aprobă suplimentarea din bugetul local în vederea susținerii finanțării de bază aferentă unităților de învățământ preuniversitar de stat din Municipiul Cluj-Napoca pentru asigurarea cheltuielilor de personal și cheltuielilor cu bunuri și servicii pe anul 2013, cu suma de 10.015.252 lei, conform Anexelor 6, 7 și 8.

Art.6. Se aprobă finanțarea complementară aferentă unităților de învățământ preuniversitar de stat din Municipiul Cluj-Napoca pentru asigurarea cheltuielilor cu bunuri și servicii, transport, burse și cheltuieli de capital pe anul 2013, din bugetul local, cu suma de 14.951.900 lei, conform Anexelor 6 și 9.

Art.7. Se aprobă finanțarea din bugetul local pentru titlul 20 bunuri și servicii a unităților de învățământ preuniversitar de stat din Municipiul Cluj-Napoca pe anul 2013, cu suma de 13.782.213 lei, conform Anexelor 6 și 9.

Art.8. Cu îndeplinirea prevederilor hotărârii se încredințează direcțiile din cadrul aparatului de specialitate al primarului și instituțiile publice subordonate.

PREȘEDINTE DE ȘEDINȚĂ
Jr. Oláh Emese



Contrasemnează
Secretarul Municipiului
Jr. Aurora Roșca

Nr. 567 din 30 decembrie 2013
(Hotărârea a fost adoptată
cu 24 voturi)

**BUGETUL GENERAL PE ANUL 2013
RECTIFICAT**

lei

Nr.crt.	Denumire indicatori	Buget rectificat H.C.L.551/2013	Influențe	Buget rectificat 2013
	BUGETUL GENERAL	937,899,210	0	937,899,210
	BUGETUL DE FUNCȚIONARE	610,560,870	0	610,560,870
	BUGETUL DE DEZVOLTARE	327,338,340	0	327,338,340
	<i>BUGETUL GENERAL – VENITURI</i>	<i>877,793,210</i>	<i>0</i>	<i>877,793,210</i>
1	BUGETUL LOCAL	777,042,210	0	777,042,210
2	BUGETUL ÎMPRUMUTURILOR INTERNE	43,484,000	0	43,484,000
3	BUGETUL INSTITUȚIILOR PUBLICE ȘI ACTIVITĂȚILOR FINANȚATE INTEGRAL SAU PARȚIAL DIN VENITURI PROPRII	73,334,000	0	73,334,000
	Transferuri între bugete (se scad)	16,067,000	0	16,067,000
	<i>BUGETUL GENERAL – CHELTUIELI</i>	<i>937,899,210</i>	<i>0</i>	<i>937,899,210</i>
1	BUGETUL LOCAL	830,992,210	0	830,992,210
2	BUGETUL ÎMPRUMUTURILOR INTERNE	43,484,000	0	43,484,000
3	BUGETUL INSTITUȚIILOR PUBLICE ȘI ACTIVITĂȚILOR FINANȚATE INTEGRAL SAU PARȚIAL DIN VENITURI PROPRII	79,490,000	0	79,490,000
	Transferuri între bugete (se scad)	16,067,000	0	16,067,000
	Excedentul anilor precedenți	-60,106,000	0	-60,106,000



**BUGETUL LOCAL PE ANUL 2013
RECTIFICAT**

lei

Nr. crt.	Denumire indicatori	cod	Buget rectificat H.C.L.551/2013	Influențe	Buget rectificat 2013
	TOTAL VENITURI, din care:	000102	777,042,210	0	777,042,210
	Venituri proprii	4802	511,738,732	-1,009,933	510,728,799
I	Venituri curente	0002	662,722,114	0	662,722,114
A	Venituri fiscale	0003	624,139,844	-1,320,759	622,819,085
A1	Impozit pe venit, profit și câștiguri din capital	0004	355,911,018	-5,931,945	349,979,073
A1.2	Impozit pe venit, profit și câștiguri din capital de la pers. fizice	0006	355,911,018	-5,931,945	349,979,073
	Impozit pe venit	0302	10,537,691	1,019,403	11,557,094
	Cote și sume defalcate din impozitul pe venit	0402	345,373,327	-6,951,348	338,421,979
	Cote defalcate din impozitul pe venit	040201	344,221,034	-6,963,200	337,257,834
	Sume alocate din cotele defalcate din impozitul pe venit pentru echilibrarea bugetelor locale	040204	1,152,293	11,852	1,164,145
A3	Impozite și taxe pe proprietate	0009	83,129,814	2,700,623	85,830,437
	Impozite și taxe pe proprietate	0702	83,129,814	2,700,623	85,830,437
	Impozit și taxă pe clădiri	070201	69,377,706	571,689	69,949,395
	Impozit și taxă pe teren	070202	7,154,993	69,309	7,224,302
	Taxe judiciare de timbru și alte taxe de timbru	070203	6,597,115	2,059,625	8,656,740
A4	Impozite și taxe pe bunuri și servicii	0010	183,916,337	1,873,014	185,789,351
	Sume defalcate din TVA	1102	151,556,000	1,029,000	152,585,000
	Sume defalcate din TVA pentru finanțarea cheltuielilor descentralizate la nivelul comunelor, orașelor, municipiilor	110202	151,396,000	1,029,000	152,425,000
	Sume defalcate din TVA pentru echilibrarea bugetelor locale	110206	160,000	0	160,000
	Alte impozite și taxe generale pe bunuri și servicii	1202	652,583	60,996	713,579
	Taxe pe servicii specifice	1502	756,138	30,307	786,445
	Taxe pe utilizarea bunurilor, autorizarea utilizării bunurilor sau pe desfășurarea de activități	1602	30,951,616	752,711	31,704,327
	Impozit pe mijloacele de transport	160202	23,647,176	512,582	24,159,758
	Taxe și tarife pentru eliberarea de licențe și autorizații de funcționare	160203	7,296,974	240,100	7,537,074
	Alte taxe pe utilizarea bunurilor, autorizarea utilizării bunurilor sau pe desfășurare de activități	160250	7,466	7,495	7,495



Nr. crt.	Denumire indicatori	cod	Buget rectificat H.C.L.551/2013	Influențe	Buget rectificat 2013
A6	Alte impozite și taxe fiscale	0011	1,182,675	37,549	1,220,224
C	Venituri nefiscale	0012	38,582,270	1,320,759	39,903,029
C1	Venituri din proprietate	0013	16,329,489	378,950	16,708,439
	Venituri din proprietate	3002	16,329,489	378,950	16,708,439
	Vărsăminte din profitul net al regiilor autonome de sub autoritatea consiliilor județene și locale	300201	1,002,121	0	1,002,121
	Venituri din concesiuni și închirieri	300205	15,327,272	378,950	15,706,222
	Venituri din dividende	300208	96	0	96
C2	Vânzări de bunuri și servicii	0014	22,252,781	941,809	23,194,590
	Venituri din prestări de servicii și alte activități	3302	6,729,883	552,792	7,282,675
	Venituri din taxe administrative, eliberări permise	3402	2,059,852	98,216	2,158,068
	Amenzi, penalități și confiscări	3502	8,691,663	288,201	8,979,864
	Diverse venituri	3602	4,175,654	0	4,175,654
	Transferuri voluntare, altele decât subvențiile	3702	595,729	2,600	598,329
	Donații și sponsorizări	37.02.01	595,729	2,600	598,329
	Vărsăminte din secțiunea de funcționare pentru finanțarea secțiunii de dezvoltare	37.02.03	-108,676,244	0	-108,676,244
	Vărsăminte din secțiunea de funcționare	37.02.04	108,676,244	0	108,676,244
II	Venituri din capital	0015	1,168,347	21,667	1,190,014
IV	Subvenții	0017	45,011,750	-21,667	44,990,083
	Subvenții de la bugetul de stat	4202	45,011,750	-21,667	44,990,083
	Subvenții pentru reabilitarea termică a clădirilor de locuit	420212	479,750	0	479,750
	Subvenții de la bugetul de stat către bugetele locale necesare susținerii proiectelor finanțate din fonduri externe nerambursabile FEN postaderare	420220	37,595,000	-21,667	37,573,333
	Subvenții pentru acordarea ajutorului pentru încălzirea locuinței cu lemne, cărbuni, combustibili petrolieri	420234	54,000	0	54,000
	Subvenții din bugetul de stat pentru finanțarea sănătății	420241	478,000	0	478,000
	Sume alocate din bugetul de stat aferente corecțiilor financiare	420262	6,405,000	0	6,405,000
V	Sume FEN postaderare în contul plăților efectuate și prefinanțării	4502	68,139,999	0	68,139,999

Nr. crt.	Denumire indicatori	cod	Buget rectificat H.C.L.551/2013	Influențe	Buget rectificat 2013
	TOTAL CHELTUIELI , din care:	total	830,992,210	0	830,992,210
1	Autorități publice și acțiuni externe	5102	67,551,000	0	67,551,000
	- cheltuieli de personal	5102.10	21,618,000	0	21,618,000
	- bunuri și servicii	5102.20	38,132,316	0	38,132,316
	- proiecte cu finanțare din fonduri externe nerambursabile	5102.56	600,000	0	600,000
	- cheltuieli de capital	5102.70	7,333,000	0	7,333,000
	- rambursări de credite interne	5102.81	0	0	0
	- plăți efectuate în anii precedenți și recuperate în anul curent	5102.85	-132,316	0	-132,316
2	Alte servicii publice generale	5402	2,535,000	0	2,535,000
	- cheltuieli de personal	5402.10	1,535,000	0	1,535,000
	- bunuri și servicii	5402.20	1,000,000	0	1,000,000
	- fonduri de rezervă	5402.50	0	0	0
	- plăți efectuate în anii precedenți și recuperate în anul curent	5402.85	0	0	0
	Din total capitol:				
	Fond de rezervă bugetară la dispoziția autorităților locale	540205	0	0	0
	Servicii publice comunitare de evidență a persoanelor	540210	2,530,000	5,000	2,535,000
	Alte servicii publice generale	540250	0	0	0
3	Tranzacții privind datoria publică și împrumuturi	5502	19,949,227	30,000	19,979,227
4	Ordine publică și siguranță națională	6102	8,300,000	0	8,300,000
	- cheltuieli de personal	6102.10	6,300,000	0	6,300,000
	- bunuri și servicii	6102.20	1,100,000	0	1,100,000
	- cheltuieli de capital	6102.70	900,000	0	900,000
	- plăți efectuate în anii precedenți și recuperate în anul curent	6102.85	0	0	0
	Din total capitol:				
	Poliție locală	61020304	8,000,000	0	8,000,000
	Protecție civilă	610205	300,000	0	300,000
5	Învățământ	6502	191,359,239	-30,000	191,329,239
	- cheltuieli de personal	6502.10	128,510,086	0	128,510,086
	- bunuri și servicii	6502.20	41,935,724	-27,500	41,908,224
	- proiecte cu finanțare din fonduri externe nerambursabile	6502.56	204,000	0	204,000
	- asistență socială	6502.57	3,149,000	0	3,149,000
	- burse	6502.59	8,176,000	0	8,176,000
	- cheltuieli de capital	6502.70	9,498,000	59,853	9,557,853
	- rambursări de credite interne	6502.81	0	0	0
	- plăți efectuate în anii precedenți și recuperate în anul curent	6502.85	-113,571	-62,353	-175,924

Nr. crt.	Denumire indicatori	cod	Buget rectificat H.C.L.551/2013	Influențe	Buget rectificat 2013
6	Sănătate	6602	23,599,000	0	23,599,000
	- cheltuieli de personal	6602.10	5,820,000	0	5,820,000
	- bunuri și servicii	6602.20	750,000	0	750,000
	- transferuri	6602.51	13,767,000	0	13,767,000
	- proiecte cu finanțare din fonduri externe nerambursabile	6602.56	2,100,000	0	2,100,000
	- cheltuieli de capital	6602.70	1,162,000	0	1,162,000
	- plăți efectuate în anii precedenți și recuperate în anul curent	6602.85	0	0	0
	Din total capitol:				
	Spitale generale	66020601	16,867,000	0	16,867,000
	Servicii de sănătate publică	660208	6,732,000	0	6,732,000
7	Cultură, recreere și religie	6702	24,063,249	0	24,063,249
	- cheltuieli de personal	6702.10	0	0	0
	- bunuri și servicii	6702.20	15,800,368	0	15,800,368
	- transferuri între unități ale administrației publice	6702.51	2,300,000	0	2,300,000
	- proiecte cu finanțare din fonduri externe nerambursabile	6702.56	0	0	0
	- cheltuieli de capital	6702.70	5,990,000	0	5,990,000
	- plăți efectuate în anii precedenți și recuperate în anul curent	6702.85	-27,119	0	-27,119
	Din total capitol:				
	Casa de cultură	67020306	600,000	0	600,000
	Servicii recreative și sportive	670205	15,800,000	0	15,800,000
	Alte servicii în domeniile culturii, recreerii și religiei	670250	7,663,249	0	7,663,249
8	Asigurări și asistență socială	6802	59,178,495	0	59,178,495
	- cheltuieli de personal	6802.10	17,316,495	0	17,316,495
	- bunuri și servicii	6802.20	13,969,452	100	13,969,552
	- transferuri între unități ale administrației publice	6802.51	2,300,000	0	2,300,000
	- alte transferuri	6802.55	0	0	0
	- proiecte cu finanțare din fonduri externe nerambursabile	6802.56	8,329,000	0	8,329,000
	- asistență socială	6802.57	14,800,000	0	14,800,000
	- cheltuieli de capital	6802.70	2,983,000	0	2,983,000
	- plăți efectuate în anii precedenți și recuperate în anul curent	6802.85	-519,452	-100	-519,552
	Din total capitol:				
	Asistență socială în caz de invaliditate	68020502	20,457,000	0	20,457,000
	Asistență socială pentru familie și copii	680206	850,000	0	850,000
	Creșe	680211	12,008,000	0	12,008,000
	Ajutor social	68021501	95,000	0	95,000
	Cantine de ajutor social	68021502	7,228,495	0	7,228,495
	Alte cheltuieli în domeniul asigurărilor și asistenței sociale	680250	18,540,000	0	18,540,000

Nr. crt.	Denumire indicatori	cod	Buget rectificat H.C.L.551/2013	Influențe	Buget rectificat 2013
9	Locuințe, servicii și dezvoltare publică	7002	94,093,000	0	94,093,000
	- bunuri și servicii	7002.20	21,149,523	3,011	21,152,534
	- transferuri între unități ale administrației publice	7002.51	0	0	0
	- alte transferuri	7002.55	5,916,889	0	5,916,889
	- proiecte cu finanțare din fonduri externe nerambursabile	7002.56	33,466,000	0	33,466,000
	- cheltuieli de capital	7002.70	31,138,000	0	31,138,000
	- rambursări de credite interne	7002.81	3,410,000	0	3,410,000
	- plăți efectuate în anii precedenți și recuperate în anul curent	7002.85	-987,412	-3,011	-990,423
	Din total capitol:				
	Locuințe	700203	8,178,000	0	8,178,000
	Iluminat public și electrificări rurale	700206	20,805,000	0	20,805,000
	Alte servicii în domeniile locuințelor, serviciilor și dezvoltării	700250	65,110,000	0	65,110,000
10	Protecția mediului	7402	42,277,000	0	42,277,000
	- bunuri și servicii	7402.20	37,500,000	0	37,500,000
	- proiecte cu finanțare din fonduri externe nerambursabile	7402.56	3,200,000	0	3,200,000
	- cheltuieli de capital	7402.70	1,577,000	0	1,577,000
	- plăți efectuate în anii precedenți și recuperate în anul curent	7402.85	0	0	0
11	Combustibili și energie	8102	37,400,000	0	37,400,000
	- subvenții	8102.40	37,044,590	0	37,044,590
	- transferuri	8102.51	0	0	0
	- alte transferuri	8102.55	400,000	0	400,000
	- cheltuieli de capital	8102.70	0	0	0
	- plăți efectuate în anii precedenți și recuperate în anul curent	8102.85	-44,590	0	-44,590
12	Agricultură, Silvicultură	8302	200,000	0	200,000
	- bunuri și servicii	8302.20	200,000	0	200,000
	- plăți efectuate în anii precedenți și recuperate în anul curent	8302.85	0	0	0
	Din total capitol:				
	Alte cheltuieli în domeniul agriculturii	83020330	200,000	0	200,000
13	Transporturi	8402	260,487,000	0	260,487,000
	- bunuri și servicii	8402.20	62,800,000	0	62,800,000
	- subvenții	8402.40	34,109,000	0	34,109,000
	- alte transferuri	8402.55	7,015,000	0	7,015,000
	- proiecte cu finanțare din fonduri externe nerambursabile	8402.56	85,175,000	0	85,175,000
	- cheltuieli de capital	8402.70	67,978,000	0	67,978,000
	- rambursări de credite	8402.81	3,410,000	0	3,410,000
	- plăți efectuate în anii precedenți și recuperate în anul curent	8402.85	0	0	0

Nr. crt.	Denumire indicatori	cod	Buget rectificat H.C.L.551/2013	Influențe	Buget rectificat 2013
	Din total capitol:				
	Transport în comun	84020302	59,096,000	0	59,096,000
	Străzi	84020303	201,391,000	0	201,391,000
	Excedentul anilor precedenți		-53,950,000	0	-53,950,000

**BUGETUL LOCAL DE FUNCȚIONARE PE ANUL 2013
RECTIFICAT**

Nr. crt.	Denumire indicatori	cod	Buget rectificat H.C.L.551/2013	Influențe	Buget rectificat 2013
	VENITURI DE FUNCȚIONARE, din care:	0001	554,577,870	0	554,577,870
	Venituri proprii	4802	510,570,385	-1,031,600	509,538,785
I	Venituri curente	0002	554,045,870	0	554,045,870
A	Venituri fiscale	0003	624,139,844	-1,320,759	622,819,085
A1	Impozit pe venit, profit și câștiguri din capital	0004	355,911,018	-5,931,945	349,979,073
A1.1	Impozit pe venit, profit și câștiguri din capital de la persoane juridice	0005	0	0	0
A1.2	Impozit pe venit, profit și câștiguri din capital de la persoane fizice	0006	355,911,018	-5,931,945	349,979,073
	Impozit pe venit	0302	10,537,691	1,019,403	11,557,094
	Cote și sume defalcate din impozitul pe venit	0402	345,373,327	-6,951,348	338,421,979
	Cote defalcate din impozitul pe venit	040201	344,221,034	-6,963,200	337,257,834
	Sume alocate din cotele defalcate din impozitul pe venit pentru echilibrarea bugetelor locale	040204	1,152,293	11,852	1,164,145
A3	Impozite și taxe pe proprietate	0009	83,129,814	2,700,623	85,830,437
	Impozite și taxe pe proprietate	0702	83,129,814	2,700,623	85,830,437
	Impozit și taxă pe clădiri	070201	69,377,706	571,689	69,949,395
	Impozit și taxă pe teren	070202	7,154,993	69,309	7,224,302
	Taxe judiciare de timbru și alte taxe de timbru	070203	6,597,115	2,059,625	8,656,740
A4	Impozite și taxe pe bunuri și servicii	0010	183,916,337	1,873,014	185,789,351
	Sume defalcate din TVA	1102	151,556,000	1,029,000	152,585,000
	Sume defalcate din TVA pentru finanțarea cheltuielilor descentralizate la nivelul comunelor, orașelor, municipiilor	110202	151,396,000	1,029,000	152,425,000
	Sume defalcate din TVA pentru echilibrarea bugetelor locale	110206	160,000	0	160,000

Nr. crt.	Denumire indicatori	cod	Buget rectificat H.C.L.551/2013	Influențe	Buget rectificat 2013
	Alte impozite și taxe generale pe bunuri și servicii	1202	652,583	60,996	713,579
	Taxe pe servicii specifice	1502	756,138	30,307	786,445
	Taxe pe utilizarea bunurilor, autorizarea utilizării bunurilor sau pe desfășurarea de activități	1602	30,951,616	752,711	31,704,327
	Impozit pe mijloacele de transport	160202	23,647,176	512,582	24,159,758
	Taxe și tarife pentru eliberarea de licențe și autorizații de funcționare	160203	7,296,974	240,100	7,537,074
	Alte taxe pe utilizarea bunurilor, autorizarea utilizării bunurilor sau pe desfășurare de activități	160250	7,466	29	7,495
A6	Alte impozite și taxe fiscale	0011	1,182,675	37,549	1,220,224
C	Venituri nefiscale	0012	-70,093,974	1,320,759	-68,773,215
C1	Venituri din proprietate	0013	16,329,489	378,950	16,708,439
	Venituri din proprietate	3002	16,329,489	378,950	16,708,439
	Vărsăminte din profitul net al regiilor autonome de sub autoritatea consiliilor județene și locale	300201	1,002,121	0	1,002,121
	Venituri din concesiuni și închirieri	300205	15,327,272	378,950	15,706,222
	Venituri din dividende	300208	96	0	96
C2	Vânzări de bunuri și servicii	0014	-86,423,463	941,809	-85,481,654
	Venituri din prestări de servicii și alte activități	3302	6,729,883	552,792	7,282,675
	Venituri din taxe administrative, eliberări permise	3402	2,059,852	98,216	2,158,068
	Amenzi, penalități și confiscări	3502	8,691,663	288,201	8,979,864
	Diverse venituri	3602	4,175,654	0	4,175,654
	Transferuri voluntare, altele decât subvențiile	3702	-108,080,515	2,600	-108,077,915
	Donații și sponsorizări	37.02.01	595,729	2,600	598,329
	Vărsăminte din secțiunea de funcționare pentru finanțarea secțiunii de dezvoltare	37.02.03	-108,676,244	0	-108,676,244
IV	Subvenții	0017	532,000	0	532,000
	Subvenții de la bugetul de stat	4202	532,000	0	532,000
	Subvenții pentru compensarea creșterilor neprevizionate ale prețurilor la combustibili	420232	0	0	0
	Subvenții pentru acordarea ajutorului pentru încălzirea locuinței cu lemne, cărbuni, combustibili petrolieri	420234	54,000	0	54,000
	Subvenții din bugetul de stat pentru finanțarea sănătății	420241	478,000	0	478,000
	CHELTUIELI DE FUNCȚIONARE:	TOTAL	554,577,870	0	554,577,870
1	Autorități publice și acțiuni externe	5102	59,618,000	0	59,618,000
	- cheltuieli de personal	5102.10	21,618,000	0	21,618,000
	- bunuri și servicii	5102.20	38,132,316	0	38,132,316
	- rambursări de credite interne	5102.81	0	0	0
	- plăți efectuate în anii precedenți și recuperate în anul curent	5102.85	-132,316	0	-132,316

Nr. crt.	Denumire indicatori	cod	Buget rectificat H.C.L.551/2013	Influențe	Buget rectificat 2013
2	Alte servicii publice generale	5402	2,535,000	0	2,535,000
	- cheltuieli de personal	5402.10	1,535,000	0	1,535,000
	- bunuri și servicii	5402.20	1,000,000	0	1,000,000
	- fonduri de rezervă	5402.50	0	0	
	- plăți efectuate în anii precedenți și recuperate în anul curent	5402.85	0	0	0
	Din total capitol:				
	Fond de rezervă bugetară la dispoziția autorităților locale	540205	0	0	0
	Servicii publice comunitare de evidență a persoanelor	540210	2,530,000	5,000	2,535,000
	Alte servicii publice generale	540250	0	0	0
3	Tranzacții privind datoria publică și împrumuturi	5502	19,949,227	30,000	19,979,227
4	Ordine publică și siguranță națională	6102	7,400,000	0	7,400,000
	- cheltuieli de personal	6102.10	6,300,000	0	6,300,000
	- bunuri și servicii	6102.20	1,100,000	0	1,100,000
	- plăți efectuate în anii precedenți și recuperate în anul curent	6102.85	0	0	0
	Din total capitol:				
	Poliție comunitară	61020304	7,100,000	0	7,100,000
	Protecție civilă	610205	300,000	0	300,000
5	Învățământ	6502	181,666,148	-30,000	181,636,148
	- cheltuieli de personal	6502.10	128,510,086	0	128,510,086
	- bunuri și servicii	6502.20	41,935,724	-27,500	41,908,224
	- asistență socială	6502.57	3,149,000	0	3,149,000
	- burse	6502.59	8,176,000	0	8,176,000
	- rambursări de credite interne	6502.81	0	0	0
	- plăți efectuate în anii precedenți și recuperate în anul curent	6502.85	-104,662	-2,500	-107,162
6	Sănătate	6602	18,892,000	0	18,892,000
	- cheltuieli de personal	6602.10	5,820,000	0	5,820,000
	- bunuri și servicii	6602.20	750,000	0	750,000
	-transferuri	6602.51	12,322,000	0	12,322,000
	-plăți efectuate în anii precedenți și recuperate în anul curent	6602.85	0	0	0
	Din total capitol:				
	Spitale generale	66020601	12,322,000	0	12,322,000
	Servicii de sănătate publică	660208	6,570,000	0	6,570,000
7	Cultură, recreere și religie	6702	17,800,000	0	17,800,000
	- cheltuieli de personal	6702.10	0	0	0
	- bunuri și servicii	6702.20	15,800,368	0	15,800,368
	- transferuri între unități ale administrației publice	6702.51	2,000,000	0	2,000,000
	- plăți efectuate în anii precedenți și recuperate în anul curent	6702.85	-368	0	-368
	Din total capitol:				
	Casa de cultură	67020306	600,000	0	600,000
	Servicii recreative și sportive	670205	15,800,000	0	15,800,000
	Alte servicii în domeniile culturii, recreerii și religiei	670250	1,400,000	0	1,400,000

Nr. crt.	Denumire indicatori	cod	Buget rectificat H.C.L.551/2013	Influențe	Buget rectificat 2013
8	Asigurări și asistență socială	6802	47,866,495	0	47,866,495
	- cheltuieli de personal	6802.10	17,316,495	0	17,316,495
	- bunuri și servicii	6802.20	13,969,452	100	13,969,552
	- transferuri între unități ale administrației publice	6802.51	2,300,000	0	2,300,000
	- asistență socială	6802.57	14,800,000	0	14,800,000
	- plăți efectuate în anii precedenți și recuperate în anul curent	6802.85	-519,452	-100	-519,552
	Din total capitol:				
	Asistență socială în caz de invaliditate	68020502	20,457,000	0	20,457,000
	Asistență socială pentru familie și copii	680206	850,000	0	850,000
	Creșe	680211	10,359,000	0	10,359,000
	Ajutor social	68021501	95,000	0	95,000
	Cantine de ajutor social	68021502	6,928,495	0	6,928,495
	Alte cheltuieli în domeniul asigurărilor și asistenței sociale	680250	9,177,000	0	9,177,000
9	Locuințe, servicii și dezvoltare publică	7002	23,832,000	0	23,832,000
	- bunuri și servicii	7002.20	21,149,523	3,011	21,152,534
	- transferuri între unități ale administrației publice	7002.51	0	0	0
	- rambursari de credite interne	7002.81	3,410,000	0	3,410,000
	- plăți efectuate în anii precedenți și recuperate în anul curent	7002.85	-727,523	-3,011	-730,534
	Din total capitol:				
	Locuințe	700203	0	0	0
	Iluminat public și electrificări rurale	700206	10,205,000	0	10,205,000
	Alte servicii în domeniile locuințelor, serviciilor și dezvoltării	700250	13,627,000	0	13,627,000
10	Protecția mediului	7402	37,500,000	0	37,500,000
	- bunuri și servicii	7402.20	37,500,000	0	37,500,000
	- plăți efectuate în anii precedenți și recuperate în anul curent	7402.85	0	0	0
11	Combustibili și energie	8102	37,000,000	0	37,000,000
	- subvenții	8102.40	37,044,590	0	37,044,590
	- transferuri	8102.51	0	0	0
	- plăți efectuate în anii precedenți și recuperate în anul curent	8102.85	-44,590	0	-44,590
12	Agricultură, Silvicultură	8302	200,000	0	200,000
	- bunuri și servicii	8302.20	200,000	0	200,000
	Din total capitol:				
	Alte cheltuieli în domeniul agriculturii	83020330	200,000	0	200,000

Nr. crt.	Denumire indicatori	cod	Buget rectificat H.C.L.551/2013	Influențe	Buget rectificat 2013
13	Transporturi	8402	100,319,000	0	100,319,000
	- bunuri și servicii	8402.20	62,800,000	0	62,800,000
	- subvenții	8402.40	34,109,000	0	34,109,000
	- rambursări de credite	8402.81	3,410,000	0	3,410,000
	- plăți efectuate în anii precedenți și recuperate în anul curent	8402.85	0	0	0
	Din total capitol:				
	Transport în comun	84020302	34,109,000	0	34,109,000
	Străzi	84020303	66,210,000	0	66,210,000

**BUGETUL LOCAL DE DEZVOLTARE PE ANUL 2013
RECTIFICAT**

Nr. crt.	Denumire indicatori	cod	Buget rectificat H.C.L.551/2013	Influențe	Buget rectificat 2013
	VENITURI DE DEZVOLTARE, din care:	0001	222,464,340	0	222,464,340
	Venituri proprii	4802	1,168,347	21,667	1,190,014
I	Venituri curente	0002	108,676,244	0	108,676,244
A	Venituri fiscale	0003	0	0	0
A4	Sume defalcate din TVA pentru echilibrarea bugetelor locale	110206	0	0	0
C	Venituri nefiscale	0012	108,676,244	0	108,676,244
C2	Vânzări de bunuri și servicii	0014	108,676,244	0	108,676,244
	Transferuri voluntare, altele decât subvențiile	3702	108,676,244	0	108,676,244
	Vărsăminte din secțiunea de funcționare	370204	108,676,244	0	108,676,244
II	Venituri din capital	0015	1,168,347	21,667	1,190,014
IV	Subvenții	0017	44,479,750	-21,667	44,458,083
	Subvenții de la bugetul de stat	4202	44,479,750	-21,667	44,458,083
	Subvenții pentru reabilitarea termică a clădirilor de locuit	420212	479,750	0	479,750
	Subvenții de la bugetul de stat către bugetele locale necesare susținerii proiectelor finanțate din fonduri externe nerambursabile FEN postaderare	420220	37,595,000	-21,667	37,573,333
	Sume alocate din bugetul de stat aferente corecțiilor financiare	420262	6,405,000	0	6,405,000
V	Sume FEN postaderare în contul plăților efectuate și prefinanțării	4502	68,139,999	0	68,139,999

Nr. crt.	Denumire indicatori	cod	Buget rectificat H.C.L.551/2013	Influențe	Buget rectificat 2013
	Cheltuieli de dezvoltare- total, din care:	TOTAL	276,414,340	0	276,414,340
1	Autorități publice și acțiuni externe	5102	7,933,000	0	7,933,000
	- proiecte cu finanțare din fonduri externe nerambursabile	5102.56	600,000	0	600,000
	- cheltuieli de capital	5102.70	7,333,000	0	7,333,000
	- plăți efectuate în anii precedenți și recuperate în anul curent	5102.85	0	0	0
2	Ordine publică și siguranță națională	6102	900,000	0	900,000
	- cheltuieli de capital	61.02.70	900,000	0	900,000
	- plăți efectuate în anii precedenți și recuperate în anul curent	6102.85	0	0	0
	Din total capitol:				
	Poliție comunitară	61020304	900,000	0	900,000
3	Învățământ	6502	9,693,091	0	9,693,091
	- proiecte cu finanțare din fonduri externe nerambursabile	6502.56	204,000	0	204,000
	- cheltuieli de capital	6502.70	9,498,000	59,853	9,557,853
	- plăți efectuate în anii precedenți și recuperate în anul curent	6502.85	-8,909	-59,853	-68,762
4	Sănătate	6602	4,707,000	0	4,707,000
	- transferuri între unități ale administrației publice	6602.51	1,445,000	0	1,445,000
	- proiecte cu finanțare din fonduri externe nerambursabile	6602.56	2,100,000	0	2,100,000
	- cheltuieli de capital	6602.70	1,162,000	0	1,162,000
	- plăți efectuate în anii precedenți și recuperate în anul curent	6602.85	0	0	0
	Din total capitol:				
	Spitale generale	66020601	4,545,000	0	4,545,000
	Servicii de sănătate publică	660208	162,000	0	162,000
5	Cultură, recreere și religie	6702	6,263,249	0	6,263,249
	- transferuri între unități ale administrației publice	6702.51	300,000	0	300,000
	- proiecte cu finanțare din fonduri externe nerambursabile	6702.56	0	0	0
	- cheltuieli de capital	6702.70	5,990,000	0	5,990,000
	- plăți efectuate în anii precedenți și recuperate în anul curent	6702.85	-26,751	0	-26,751
	Din total capitol:				
	Casa de cultură	67020306	0	0	0
	Alte servicii în domeniile culturii, recreerii și religiei	670250	6,263,249	0	6,263,249
6	Asigurări și asistență socială	6802	11,312,000	0	11,312,000
	- alte transferuri	6802.55	0	0	0
	- proiecte cu finanțare din fonduri externe nerambursabile	6802.56	8,329,000	0	8,329,000
	- cheltuieli de capital	6802.70	2,983,000	0	2,983,000
	- plăți efectuate în anii precedenți și recuperate în anul curent	6802.85	0	0	0

Nr. crt.	Denumire indicatori	cod	Buget rectificat H.C.L.551/2013	Influențe	Buget rectificat 2013
	Din total capitol:				
	Creșe	680211	1,649,000	0	1,649,000
	Cantine de ajutor social	68021502	300,000	0	300,000
	Alte cheltuieli în domeniul asigurărilor și asistenței sociale	680250	9,363,000	0	9,363,000
7	Locuințe, servicii și dezvoltare publică	7002	70,261,000	0	70,261,000
	- transferuri între unități ale administrației publice	7002.51	0	0	0
	- alte transferuri	7002.55	5,916,889	0	5,916,889
	- proiecte cu finanțare din fonduri externe nerambursabile	7002.56	33,466,000	0	33,466,000
	- cheltuieli de capital	7002.70	31,138,000	0	31,138,000
	- plăți efectuate în anii precedenți și recuperate în anul curent	7002.85	-259,889	0	-259,889
	Din total capitol:				
	Locuințe	700203	8,178,000	0	8,178,000
	Iluminat public și electrificări rurale	700206	10,600,000	0	10,600,000
	Alte servicii în domeniile locuințelor, serviciilor și dezvoltării	700250	51,483,000	0	51,483,000
8	Protecția mediului	7402	4,777,000	0	4,777,000
	- proiecte cu finanțare din fonduri externe nerambursabile	7402.56	3,200,000	0	3,200,000
	- cheltuieli de capital	7402.70	1,577,000	0	1,577,000
	- plăți efectuate în anii precedenți și recuperate în anul curent	7402.85	0	0	0
9	Combustibili și energie	8102	400,000	0	400,000
	- alte transferuri	8102.55	400,000	0	400,000
	- cheltuieli de capital	8102.70	0	0	0
	- plăți efectuate în anii precedenți și recuperate în anul curent	8102.85	0	0	0
10	Transporturi	8402	160,168,000	0	160,168,000
	- alte transferuri	8402.55	7,015,000	0	7,015,000
	- proiecte cu finanțare din fonduri externe nerambursabile	8402.56	85,175,000	0	85,175,000
	- cheltuieli de capital	8402.70	67,978,000	0	67,978,000
	- plăți efectuate în anii precedenți și recuperate în anul curent	8402.85	0	0	0
	Din total capitol:				
	Transport în comun	84020302	24,987,000	0	24,987,000
	Străzi	84020303	135,181,000	0	135,181,000
12	Excedentul anilor precedenți		-53,950,000	0	-53,950,000



**BUGETUL ÎMPRUMUTURILOR INTERNE PE ANUL 2013
RECTIFICAT**

lei

Nr.crt.	Denumire indicatori	Cod	Buget rectificat HCL 551/2013	Influențe	Buget rectificat 2013
I	CREDITE INTERNE	5007	43,484,000	0	43,484,000
	CHELTUIELI DE CAPITAL	70	43,484,000	0	43,484,000
	ACTIVE NEFINANCIARE	71	43,484,000	0	43,484,000
1	Autorități publice	5107	0	0	0
	Active nefinanciare	71	0	0	0
2	Cultură, recreere și religie	6707	7,210,000	0	7,210,000
	Active nefinanciare	71	7,210,000	0	7,210,000
3	Transporturi	8407	36,274,000	0	36,274,000
	Active nefinanciare	71	36,274,000	0	36,274,000




**BUGETUL INSTITUȚIILOR PUBLICE ȘI ACTIVITĂȚILOR FINANȚATE
INTEGRAL SAU PARȚIAL DIN VENITURI PROPRII PE ANUL 2013
RECTIFICAT**

Nr.crt.	Denumire indicatori	cod	Buget rectificat HCL 551/2013	Influențe	Buget rectificat 2013
I	VENITURI TOTALE	000110	73,334,000	0	73,334,000
1	Venituri curente	0010	57,267,000	0	57,267,000
	Vărsăminte din secțiunea de funcționare pentru finanțarea secțiunii de dezvoltare	37.10.03	-6,694,000	0	-6,694,000
	Vărsăminte din secțiunea de funcționare	37.10.04	6,694,000	0	6,694,000
2	Subvenții pentru instituții publice	4310	16,067,000	0	16,067,000
II	CHELTUIELI TOTALE	5010	79,490,000	0	79,490,000
1	Învățământ	6510	17,940,000	0	17,940,000
2	Sănătate	6610	48,000,000	0	48,000,000
	- Spitalul Clinic Municipal	66100601	48,000,000	0	48,000,000
3	Cultură, recreere și religie	6710	2,650,000	0	2,650,000
	- Casa municipală de cultură	67100306	700,000	0	700,000
	-Serviciul public pentru administrarea obiectivelor culturale și sportive	671050	1,950,000	0	1,950,000
4	Locuințe, servicii și dezvoltare publică	7010	10,900,000	0	10,900,000
	- Serviciul Administrare parcări	701050	10,900,000	0	10,900,000
	Excedentul anilor precedenți		-6,156,000	0	-6,156,000

**BUGETUL INSTITUȚIILOR PUBLICE ȘI ACTIVITĂȚILOR FINANȚATE
INTEGRAL SAU PARȚIAL DIN VENITURI PROPRII PE ANUL 2013
SECȚIUNEA DE FUNCȚIONARE
RECTIFICAT**

Nr.crt.	Denumire indicatori	cod	Buget rectificat HCL 551/2013	Influențe	Buget rectificat 2013
I	VENITURI TOTALE	000110	64,895,000	0	64,895,000
1	Venituri curente, din care:	0010	50,573,000		50,573,000
	Vărsăminte din secțiunea de funcționare pentru finanțarea secțiunii de dezvoltare	37.10.03	-6,694,000		-6,694,000
2	Subvenții pentru instituții publice	4310	14,322,000	0	14,322,000
II	CHELTUIELI TOTALE	5010	70,305,000	0	70,305,000
1	Învățământ	6510	17,100,000		17,100,000
2	Sănătate	6610	46,555,000	0	46,555,000
	- Spitalul Clinic Municipal	66100601	46,555,000	0	46,555,000
3	Cultură, recreere și religie	6710	2,350,000	0	2,350,000
	- Casa municipală de cultură	67100306	700,000		700,000
	-Serviciul public pentru administrarea obiectivelor culturale și sportive	671050	1,650,000		1,650,000
4	Locuințe, servicii și dezvoltare publică	7010	4,300,000	0	4,300,000
	- Serviciul public de administrare parcări	701050	4,300,000	0	4,300,000
	Excedentul anilor precedenți		-5,410,000	0	-5,410,000



**BUGETUL INSTITUȚILOR PUBLICE ȘI ACTIVITĂȚILOR FINANȚATE
INTEGRAL SAU PARȚIAL DIN VENITURI PROPRII PE ANUL 2013
SECȚIUNEA DE DEZVOLTARE**

RECTIFICAT

Nr.crt.	Denumire indicatori	cod	Buget rectificat HCL 551/2013	Influențe	Buget rectificat 2013
I	VENITURI TOTALE	000110	8,439,000	0	8,439,000
1	Venituri curente	0010	6,694,000		6,694,000
	Vărsăminte din secțiunea de funcționare	37.10.04	6,694,000		6,694,000
2	Subvenții pentru instituții publice	4310	1,745,000	0	1,745,000
II	CHELTUIELI TOTALE	5010	9,185,000	0	9,185,000
1	Învățământ	6510	840,000		840,000
2	Sănătate	6610	1,445,000	0	1,445,000
	- Spitalul Clinic Municipal	66100601	1,445,000	0	1,445,000
3	Cultură, recreere și religie	6710	300,000	0	300,000
	- Casa municipală de cultură	67100306	0		0
	-Serviciul public pentru administrarea obiectivelor culturale și sportive	671050	300,000		300,000
4	Locuințe, servicii și dezvoltare publică	7010	6,600,000	0	6,600,000
	- Serviciul public de administrare parcări	701050	6,600,000		6,600,000
	Excedentul anilor precedenți		-746,000	0	-746,000




Limita maximă a cheltuielilor de personal pe anul 2013

Nr.crt.	Denumire indicatori	Capitol	Plafon cheltuieli de personal 2013
	Buget local		181,099,581
1.	Autorități publice -aparatul propriu	51.02	21,618,000
2.	Servicii publice comunitare de evidență a persoanelor	54.02.10	1,535,000
3.	Poliția locală	61.02.03.04	6,300,000
4.	Învățământ	65.02	128,510,086
5.	Centrul Bugetar de administrare creșe	68.02.11	6,159,000
6.	Cantina de ajutor social	68.02.15.02	1,878,495
7.	Direcția de Asistența Socială și Medicală din care:		15,099,000
	1.cabinete medicale școlare și mediatori sanitari	66.02.08	5,820,000
	2. asistenți personali	68.02.05.02	5,757,000
	3.aparat propriu Direcția de Asistență Socială	68.02.50	3,522,000
	Bugetul instituțiilor publice și activităților finanțate integral sau parțial din venituri proprii		26,063,419
1.	Învățământ	65.10	1,204,000
2.	Sănătate Spitalul Clinic Municipal	66.10.06.01	23,372,313
3.	Casa municipală de cultură	67.10.03.06	253,007
4.	Serviciul public pentru administrarea obiectivelor culturale și sportive	67.10.50	167,000
5.	Locuințe, servicii și dezvoltare publică - Seviiciul Public pentru administrarea parcarilor	70.10.50	1,067,099
		TOTAL	207,163,000




FINANȚAREA UNITĂȚILOR DE ÎNVĂȚĂMÂNT PREUNIVERSITAR DE STAT
ANUL 2013

Indicatori	Finanțare de bază	Finanțare complementară	Finanțare din bugetul local	TOTAL
I.CHELTUIELI DE PERSONAL din care:	128,510,086	0	0	128,510,086
1. Cheltuieli de personal stabilite pe baza costului/elev/preșcolar/an - finanțare din sume defalcate din taxa pe valoarea adăugată	122,028,907	0	0	122,028,907
2. Drepturi salariale prevăzute în titluri executorii conform O.U.G.71/2009 actualizată - finanțare din sume defalcate din taxa pe valoarea adăugată	6,210,093	0	0	6,210,093
3.Sume alocate din bugetul local pentru cheltuieli de personal	271,086	0	0	271,086
II BUNURI SI SERVICII din care:	25,091,949	2,926,900	13,782,213	41,801,062
a. cost/elev/preșcolar/an - finanțare din sume defalcate din taxa pe valoarea adăugată	15,347,783	0	0	15,347,783
b. sume alocate din bugetul local	9,744,166	2,926,900	13,542,573	26,213,639
c.sume defalcate din taxa pe valoare adăugată redistribuite la alte cheltuieli	0	0	239,640	239,640
III. TRANSPORT – sume alocate din bugetul local	0	3,149,000	0	3,149,000
IV. BURSE – sume alocate din bugetul local	0	8,176,000	0	8,176,000
V. CHELTUIELI DE CAPITAL – sume alocate din bugetul local	0	700,000	0	700,000
TOTAL	153,602,035	14,951,900	13,782,213	182,336,148



FINANȚARE DE BAZĂ – CHELTUIELI DE PERSONAL

Nr. crt.	Unitate de învățământ preuniversitar de stat	Propunere buget rectificat 2013	Cost elev/preșcolar/an 2013	Redistribuirea sumelor defalcate din TVA	Suma alocată din buget local	Drepturi salariale prevăzute în sentințe judecătorești conform Ordinului nr.71/2009 actualizată
1	2	3	4			7
1	Grădinița cu Program Prelungit "Parfum de Tei"	1,175,276	968,247	1,138,245	3,401	33,630
2	Grădinița cu Program Prelungit "Albă ca Zăpada"	1,142,316	994,734	1,097,778	3,281	41,257
3	Grădinița cu Program Prelungit "Neghinița"	712,100	774,525	681,102	0	30,998
4	Grădinița cu Program Prelungit "Floare de Iris"	762,395	879,675	730,837	0	31,558
5	Grădinița cu Program Prelungit "Casa Povestilor"	828,115	749,100	787,763	2,355	37,997
6	Grădinița cu Program Prelungit "Universității B. Bolyai"	798,091	671,004	767,508	2,294	28,289
7	Grădinița cu Program Prelungit "Trenulețul Veseliei"	893,580	770,793	859,584	2,564	31,432
8	Grădinița cu Program Prelungit "Zâna Zorilor"	856,003	795,396	814,106	2,434	39,463
9	Grădinița cu Program Prelungit "Dumbrăvioara"	1,011,585	848,109	956,720	2,857	52,008
10	Grădinița cu Program Prelungit "Bambi"	1,367,150	1,301,580	1,282,900	0	84,250
11	Grădinița cu Program Prelungit "Lumea Copiilor"	1,031,336	937,734	981,153	2,929	47,254
12	Grădinița cu Program Prelungit "Așchiuța"	1,257,124	1,229,628	1,209,360	0	47,764
13	Grădinița cu Program Prelungit "Mămăruța"	1,005,699	858,810	952,715	2,839	50,145
14	Grădinița cu Program Prelungit "Lizuca"	755,898	678,189	710,461	2,123	43,314
15	Grădinița cu Program Prelungit "Poienița"	1,060,099	862,299	1,006,187	3,007	50,905
16	Grădinița cu Program Prelungit "Degețica"	1,048,793	1,046,628	1,003,793	0	45,000
17	Grădinița cu Program Prelungit "Micul Prinț"	1,160,050	1,044,765	1,101,507	3,292	55,251
18	Grădinița cu Program Prelungit "Mica Sirena"	1,261,332	1,194,858	1,182,632	0	78,700
19	Grădinița cu Program Prelungit "Raza de Soare"	858,848	841,410	817,613	0	41,235
20	Grădinița cu Program Prelungit "Dumbrava Minunată"	1,163,297	1,359,666	1,096,006	0	67,291
21	Grădinița cu Program Prelungit "Buburuza"	772,354	709,263	740,102	2,212	30,040
22	Grădinița cu Program Prelungit "Universul Copiilor"	984,140	994,734	924,625	0	59,515
23	Grădinița cu Program Prelungit "Albinuța"	1,049,600	1,176,640	1,067,600	0	82,000




24	Grădinița cu Program Prelungit "Licurici"	1,207,604	1,219,191	1,134,370	0	73,234
25	Grădinița cu Program Prelungit "Academia Piticilor"	870,440	826,983	826,477	0	43,963
26	Scoala de arte si meserii	185,500	315,378	185,500	0	0
27	Școala Gimnazială "Ioan Bob"	1,776,336	1,508,622	1,664,657	4,964	106,715
28	Școala Gimnazială "Emil Isac"	1,134,388	976,491	1,075,214	3,214	55,960
29	Liceul Waldorf	815,191	919,620	815,191	0	0
30	Școala Gimnazială "Nicolae Iorga"	1,085,648	756,749	1,030,064	3,079	52,505
31	Școala Gimnazială "Octavian Goga"	1,533,490	1,358,033	1,458,927	4,359	70,204
32	Școala Gimnazială "Constantin Brâncuși"	1,356,638	1,012,620	1,289,913	3,854	62,871
33	Școala Gimnazială "Nicolae Titulescu"	1,817,181	1,508,605	1,737,818	5,194	74,169
34	Școala Gimnazială "Ion Creangă"	1,993,504	1,869,470	1,877,190	5,611	110,703
35	Liceul cu Program Sportiv	2,139,412	2,278,134	2,059,652	0	79,760
36	Școala Gimnazială "Iuliu Hațieganu"	1,865,774	1,697,071	1,756,287	5,245	104,242
37	Școala Gimnazială "Radu Stanca"	1,078,872	759,532	1,016,334	3,038	59,500
38	Liceul Teoretic "Eugen Pora"	1,869,455	1,664,357	1,766,176	5,279	98,000
39	Școala Gimnazială "Liviu Rebreanu"	2,123,057	1,818,516	1,978,144	5,913	139,000
40	Școala Gimnazială "Ion Agârbiceanu"	2,442,819	2,460,619	2,285,819	0	157,000
41	Școala Gimnazială "Traian Dârjan"	918,600	695,353	866,760	2,544	49,296
42	Școala Gimnazială "Alexandru Vaida Voevod"	1,775,313	1,515,870	1,697,829	5,075	72,409
43	Școala Gimnazială "Horea"	1,885,950	1,651,152	1,807,151	5,396	73,403
44	Liceul Tehnologic de Protecția mediului	675,195	738,156	624,195	0	51,000
45	Colegiul Tehnic "Ana Aslan"	2,083,577	1,313,841	1,967,772	5,882	109,923
46	Liceul Teoretic "Lucian Blaga"	1,966,614	1,831,726	1,858,143	5,554	102,917
47	Liceul Teoretic "Mihai Eminescu"	1,935,894	1,566,109	1,835,633	5,482	94,779
48	Liceul de Coregrafie si arta dramatica "O.Stroia"	1,676,284	1,412,838	1,622,389	4,850	49,045
49	Liceul de Arte Vizuale " R. Ladea"	2,290,639	1,771,879	2,158,188	6,451	126,000
50	Colegiul Național pedagogic "Gh.Lazăr"	2,025,915	1,655,779	1,926,436	5,758	93,721
51	Liceul Teoretic "Samuel Brassai"	1,634,415	1,148,998	1,374,307	4,108	256,000
52	Liceul Teologic Unitarian "J.Zsigmond"	1,609,776	1,803,586	1,609,776	0	0
53	Liceul Teoretic "Avram Iancu"	2,637,004	2,325,540	2,472,626	7,391	156,987
54	Liceul Teoretic "Nicolae Bălcescu"	3,577,148	3,461,903	3,434,773	0	142,375
55	Liceul Greco-catolic "I. Micu"	462,000	576,655	462,000	0	0
56	Colegiul Național "George Barițiu"	1,860,999	1,560,193	1,736,711	5,191	119,097
57	Colegiul Național "George Coșbuc"	3,423,678	3,718,406	3,288,857	0	134,821
58	Liceul Teoretic "Gheorghe Șincai"	2,488,288	2,264,461	2,367,411	7,077	113,800
59	Liceul Teoretic "Apaczar Cs. Ianos"	1,768,221	1,671,204	1,700,716	5,083	62,422
60	Liceul Teologic reformat	1,470,008	1,308,639	1,414,860	4,198	50,950

61	Liceul Teoretic "Bathory Istvan"	2,932,112	2,673,988	2,866,543	8,569	57,000
62	Liceul Teoretic "Onisifor Ghibu"	3,674,342	3,555,283	3,486,676	0	187,666
63	Seminarul Teologic Ortodox	975,551	723,227	972,644	2,907	0
64	Liceul de Informatica "T. Popoviciu"	1,926,177	1,639,047	1,811,493	5,415	109,269
65	Colegiul Național "Emil Racoviță"	2,039,389	1,810,964	1,930,618	5,771	103,000
66	Liceul de Muzică "Sigismund Toduță"	6,650,027	4,230,721	6,288,518	18,792	342,717
67	Școala de Muzică A.Bena	1,699,000	848,680	1,613,999	4,823	80,178
68	Liceul Teoretic "Victor Babeș"	1,031,781	840,122	964,897	2,884	64,000
69	Liceul Teologic Baptist "Emanuel"	772,530	877,919	762,243	0	10,287
70	Colegiul Economic "Iulian Pop"	2,022,472	1,847,421	1,919,612	5,737	97,123
71	Colegiul Tehnic "Napoca"	1,863,984	1,603,992	1,752,010	5,237	106,737
72	Liceul Tehnologic nr.1	1,676,180	1,367,452	1,601,908	4,788	69,484
73	Colegiul Tehnic de construcții "Anghel Saligny"	1,996,054	1,204,364	1,858,217	5,554	132,283
74	Liceul Tehnologic "Aurel Vlaicu"	926,580	474,140	855,466	2,556	68,558
75	Colegiul Tehnic "Edmond Nicolau"	1,820,173	1,131,723	1,730,889	5,174	84,110
76	Liceul Teologic Adventist "Maranatha"	452,773	475,234	452,773	0	0
77	Colegiul Tehnic Energetic	1,728,132	1,455,844	1,647,050	4,921	76,161
78	Colegiul Tehnic de ind.alimentară "Raluca Ripan"	1,435,415	1,028,333	1,351,316	4,034	80,065
79	Colegiul Tehnic de Transporturi "Transilvania"	2,137,070	1,600,127	2,055,043	6,143	75,884
80	Liceul Tehnologic "Alexandru Borza"	2,604,526	1,729,478	2,422,217	7,351	174,958
81	Colegiul Tehnic de comunicații "Augustin Maior"	1,729,810	1,610,411	1,690,212	5,052	34,546
	TOTAL	128,510,086	111,300,236	122,028,907	271,086	6,210,093



FINANȚARE DE BAZĂ – BUNURI ȘI SERVICII

Nr. crt.	Unitate de învățământ preuniversitar de stat	Propunere Buget rectificat 2013	Cost elev/preșcolari/an 2013	Cost elev/preșcolari/an conform OUG 29/2013	Suma alocată din buget local
1	2	3	4	5	6
1	Grădinița cu Program Prelungit "Parfum de Tei"	310,000	113,176	113,176	196,824
2	Grădinița cu Program Prelungit "Albă ca Zăpada"	189,000	116,272	116,272	72,728
3	Grădinița cu Program Prelungit "Neghinița"	204,000	100,890	100,890	103,110
4	Grădinița cu Program Prelungit "Floare de Iris"	158,000	111,112	111,112	46,888
5	Grădinița cu Program Prelungit "Căsuța Poveștilor"	250,000	102,600	102,600	147,400
6	Grădinița cu Program Prelungit "Universității B. Bolyai"	141,600	77,976	77,976	63,624
7	Grădinița cu Program Prelungit "Trenulețul Veseliei"	188,000	92,682	92,682	95,318
8	Grădinița cu Program Prelungit "Zâna Zorilor"	158,000	101,916	101,916	56,084
9	Grădinița cu Program Prelungit "Dumbrăvioara"	272,700	104,920	104,920	167,780
10	Grădinița cu Program Prelungit "Bambi"	473,500	168,560	168,560	304,940
11	Grădinița cu Program Prelungit "Lumea Copiilor"	209,000	116,960	116,960	92,040
12	Grădinița cu Program Prelungit "Așchiuță"	305,500	149,984	149,984	155,516
13	Grădinița cu Program Prelungit "Mămăruța"	230,000	106,640	106,640	123,360
14	Grădinița cu Program Prelungit "Lizuca"	166,000	100,890	100,890	65,110
15	Grădinița cu Program Prelungit "Potenița"	169,000	100,206	100,206	68,794
16	Grădinița cu Program Prelungit "Degețica"	228,000	127,968	127,968	100,032
17	Grădinița cu Program Prelungit "Micul Prinț"	214,000	122,120	122,120	91,880
18	Grădinița cu Program Prelungit "Mica Sirena"	282,000	139,664	139,664	142,336
19	Grădinița cu Program Prelungit "Raza de Soare"	171,650	110,080	110,080	61,570
20	Grădinița cu Program Prelungit "Dumbrava Minunată"	240,000	158,928	158,928	81,072
21	Grădinița cu Program Prelungit "Buburuza"	151,000	82,422	82,422	68,578
22	Grădinița cu Program Prelungit "Universul Copiilor"	206,000	116,272	116,272	89,728
23	Grădinița cu Program Prelungit "Albinuța"	320,000	130,720	130,720	189,280



24	Grădinița cu Program Prelungit "Licurici"	256,000	150,328	150,328	105,672
25	Grădinița cu Program Prelungit "Academia Piticilor"	154,000	96,102	96,102	57,898
26	Scoala de arte si meserii	32,588	42,588	32,588	0
27	Școala Gimnazială "Ioan Bob"	225,000	240,570	225,000	118,560
28	Școala Gimnazială "Emil Isac"	273,000	154,440	154,440	151,395
29	Liceul Waldorf	289,000	137,605	137,605	25,590
30	Școala Gimnazială "Nicolae Iorga"	150,000	124,410	124,410	12,690
31	Școala Gimnazială "Octavian Goga"	213,000	200,310	200,310	116,600
32	Școala Gimnazială "Constantin Brâncuși"	275,000	158,400	158,400	52,260
33	Școala Gimnazială "Nicolae Titulescu"	276,000	223,740	223,740	39,966
34	Școala Gimnazială "Ion Creangă"	339,000	299,034	299,034	157,550
35	Liceul cu Program Sportiv	424,000	266,450	266,450	40,606
36	Școala Gimnazială "Iuliu Hațieganu"	313,000	272,394	272,394	80,550
37	Școala Gimnazială "Radu Stanca"	201,000	120,450	120,450	10,945
38	Liceul Teoretic "Eugen Pora"	269,000	258,055	258,055	32,289
39	Școala Gimnazială "Liviu Rebreanu"	321,000	288,711	288,711	66,348
40	Școala Gimnazială "Ion Agârbiceanu"	414,000	347,652	347,652	95,370
41	Școala Gimnazială "Traian Dârjan"	198,000	102,630	102,630	50,380
42	Școala Gimnazială "Alexandru Vaida Voevod"	286,000	235,620	235,620	186,337
43	Școala Gimnazială "Horea"	186,337	262,350	186,337	12,478
44	Liceul Tehnologic de Protecția mediului	111,174	98,696	98,696	83,690
45	Colegiul Tehnic "Ana Aslan"	295,000	211,310	211,310	0
46	Liceul Teoretic "Lucian Blaga"	282,000	301,842	282,000	51,880
47	Liceul Teoretic "Mihai Eminescu"	303,000	251,120	251,120	119,260
48	Liceul de Coregrafie si arta dramatica "O.Stroia"	293,000	173,740	173,740	62,550
49	Liceul de Arte Vizuale " R. Ladea"	292,500	229,950	229,950	100,184
50	Colegiul Național pedagogic "Gh.Lazăr"	356,000	255,816	255,816	396,590
51	Liceul Teoretic "Samuel Brassai"	555,000	158,410	158,410	487,395
52	Liceul Teologic Unitarian "J.Zsigmond"	741,800	254,405	254,405	93,892
53	Liceul Teoretic "Avram Iancu"	474,700	380,808	380,808	189,670
54	Liceul Teoretic "Nicolae Bălcescu"	769,000	579,330	579,330	33,824
55	Liceul Greco-catolic "I. Micu"	119,000	85,176	85,176	60,566
56	Colegiul Național "George Barițiu"	319,000	258,434	258,434	0
57	Colegiul Național "George Coșbuc"	487,700	588,546	487,700	0
58	Liceul Teoretic "Gheorghe Șincai"	342,200	368,262	342,200	730
59	Liceul Teoretic "Apaczar Cs. Ianos"	219,000	218,270	218,270	175,930
60	Liceul Teologic reformat	343,100	175,930	175,930	167,170

61	Liceul Teoretic "Bathory Istvan"	515,000	365,679	365,679	149,321
62	Liceul Teoretic "Onisifor Ghibu"	569,000	588,186	569,000	
63	Seminarul Teologic Ortodox	370,500	101,920	101,920	268,580
64	Liceul de Informatica "T. Popoviciu"	278,000	244,915	244,915	33,085
65	Colegiul Național "Emil Racoviță"	421,000	305,424	305,424	115,576
66	Liceul de Muzică "Sigismund Toduță"	710,000	286,525	286,525	423,475
67	Școala de Muzică A.Bena	79,000	125,400	79,000	0
68	Liceul Teoretic "Victor Babeș"	140,000	107,940	107,940	32,060
69	Liceul Teologic Baptist "Emanuel"	155,000	132,130	132,130	22,870
70	Colegiul Economic "Iulian Pop"	155,200	182,984	155,200	
71	Colegiul Tehnic "Napoca"	448,800	254,694	254,694	194,106
72	Liceul Tehnologic nr.1	333,000	173,740	173,740	159,260
73	Colegiul Tehnic de construcții "Anghel Saigny"	706,900	185,130	287,193	419,707
74	Liceul Tehnologic "Aurel Vlaicu"	255,000	65,234	65,234	189,766
75	Colegiul Tehnic "Edmond Nicolau"	584,500	179,520	179,520	404,980
76	Liceul Teologic Adventist "Maranatha"	145,000	56,420	56,420	88,580
77	Colegiul Tehnic Energetic	700,000	186,626	186,626	513,374
78	Colegiul Tehnic de ind.alimentară "Raluca Ripan"	361,000	142,494	142,494	218,506
79	Colegiul Tehnic de Transporturi "Transilvania"	655,000	215,424	215,424	439,576
80	Liceul Tehnologic "Alexandru Borza"	627,000	225,080	225,080	401,920
81	Colegiul Tehnic de comunicații "Augustin Maior"	248,000	237,116	237,116	10,884
	TOTAL	25,091,949	15,587,423	15,347,783	9,744,166



FINANȚARE COMPLEMENTARĂ ȘI FINANȚARE DIN BUGETUL LOCAL
TITLUL 20 – BUNURI ȘI SERVICII

Nr. crt.	Unitate de învățământ preuniversitar de stat	Finanțare complementară	Finanțare din bugetul local Titlul 20 – Bunuri și servicii
1	2		
1	Grădinița cu Program Prelungit "Parfum de Tei"	8,500	152,100
2	Grădinița cu Program Prelungit "Albă ca Zăpada"	33,100	174,900
3	Grădinița cu Program Prelungit "Neghinița"	18,700	168,500
4	Grădinița cu Program Prelungit "Floare de Iris"	27,800	128,900
5	Grădinița cu Program Prelungit "Căsuța Poveștilor"	45,000	106,800
6	Grădinița cu Program Prelungit Universității B. Bolyai	14,000	140,600
7	Grădinița cu Program Prelungit "Trenulețul Veseliei"	17,100	82,400
8	Grădinița cu Program Prelungit "Zăna Zorilor"	33,500	193,700
9	Grădinița cu Program Prelungit "Dumbrăvioara"	27,600	95,200
10	Grădinița cu Program Prelungit "Bambi"	13,000	538,400
11	Grădinița cu Program Prelungit "Lumea Copiilor"	7,600	95,300
12	Grădinița cu Program Prelungit "Așchiuță"	10,200	83,200
13	Grădinița cu Program Prelungit "Mămăruța"	66,900	148,500
14	Grădinița cu Program Prelungit "Lizuca"	28,300	83,200
15	Grădinița cu Program Prelungit "Poienița"	11,400	119,600
16	Grădinița cu Program Prelungit "Degețica"	17,552	72,500
17	Grădinița cu Program Prelungit "Micul Prinț"	22,500	92,000
18	Grădinița cu Program Prelungit "Mica Sirena"	49,100	225,600
19	Grădinița cu Program Prelungit "Raza de Soare"	17,550	56,600
20	Grădinița cu Program Prelungit "Dumbrava Minunată"	44,800	72,800
21	Grădinița cu Program Prelungit "Buburuza"	30,900	74,500
22	Grădinița cu Program Prelungit "Universul Copiilor"	20,200	87,300
23	Grădinița cu Program Prelungit "Albinuța"	13,000	101,200
24	Grădinița cu Program Prelungit "Licurici"	32,500	125,300
25	Grădinița cu Program Prelungit "Academia Piticilor"	23,050	115,450
26	Scoala de arte si meserii	41,500	32,412
27	Școala Gimnazială "Ioan Bob"	183,000	222,700
28	Școala Gimnazială "Emil Isac"	100,088	117,188
29	Liceul Waldorf	58,500	66,600
30	Școala Gimnazială "Nicolae Iorga"	58,300	116,400
31	Școala Gimnazială "Octavian Goga"	142,500	120,100
32	Școala Gimnazială "Constantin Brâncuși"	140,800	113,400
33	Școala Gimnazială "Nicolae Titulescu"	161,000	126,000
34	Școala Gimnazială "Ion Creangă"	188,938	148,800



35	Liceul cu Program Sportiv	669,000	468,000
36	Școala Gimnazială "Iuliu Hațieganu"	224,000	122,500
37	Școala Gimnazială "Radu Stanca"	82,000	147,200
38	Liceul Teoretic "Eugen Pora"	179,000	91,300
39	Școala Gimnazială "Liviu Rebreanu"	233,500	85,200
40	Școala Gimnazială "Ion Agârbiceanu"	253,500	149,500
41	Școala Gimnazială "Traian Dârjan"	52,500	82,200
42	Școala Gimnazială "Alexandru Vaida Voevod"	147,000	110,200
43	Școala Gimnazială "Horea"	219,500	123,063
44	Liceul Tehnologic de Protecția mediului	40,552	5,000
45	Colegiul Tehnic "Ana Aslan"	178,500	153,800
46	Liceul Teoretic "Lucian Blaga"	315,000	113,100
47	Liceul Teoretic "Mihai Eminescu"	194,000	100,600
48	Liceul de Coregrafie și arta dramatică "O. Stroia"	251,500	128,300
49	Liceul de Arte Vizuale " R. Ladea"	403,870	111,700
50	Colegiul Național pedagogic "Gh.Lazăr"	626,000	186,300
51	Liceul Teoretic "Samuel Brassai"	169,500	197,800
52	Liceul Teologic Unitarian "J.Zsigmond"	222,900	413,400
53	Liceul Teoretic "Avram Iancu"	474,300	750,700
54	Liceul Teoretic "Nicolae Bălcescu"	642,100	883,200
55	Liceul Greco-catolic "I. Micu"	106,000	62,500
56	Colegiul Național "George Barițiu"	339,500	212,600
57	Colegiul Național "George Coșbuc"	669,000	220,300
58	Liceul Teoretic "Gheorghe Șincai"	445,000	255,100
59	Liceul Teoretic "Apaczi Cs. Ianos"	309,000	191,300
60	Liceul Teologic reformat	183,000	320,800
61	Liceul Teoretic "Bathory Istvan"	383,000	164,300
62	Liceul Teoretic "Onisifor Ghibu"	521,500	172,200
63	Seminarul Teologic Ortodox	158,400	230,100
64	Liceul de Informatica "T. Popoviciu"	407,500	110,800
65	Colegiul Național "Emil Racoviță"	339,100	312,300
66	Liceul de Muzică "Sigismund Toduță"	332,110	321,800
67	Școala de Muzică A.Bena	12,000	109,300
68	Liceul Teoretic "Victor Babeș"	136,500	177,900
69	Liceul Teologic Baptist "Emanuel"	201,500	112,900
70	Colegiul Economic " Iulian Pop"	401,000	126,900
71	Colegiul Tehnic "Napoca"	407,759	477,900
72	Liceul Tehnologic nr.1	381,500	124,400
73	Colegiul Tehnic de construcții "Anghel Saligny"	184,000	182,700
74	Liceul Tehnologic "Aurel Vlaicu"	61,500	119,700
75	Colegiul Tehnic "Edmond Nicolău"	80,000	160,800
76	Liceul Teologic Adventist "Maranatha"	101,931	101,000
77	Colegiul Tehnic Energetic	614,000	275,500
78	Colegiul Tehnic de ind.alimentară "Raluca Ripan"	207,400	91,900
79	Colegiul Tehnic de Transporturi "Transilvania"	181,800	87,000
80	Liceul Tehnologic "Alexandru Borza"	250,000	130,500
81	Colegiul Tehnic de comunicații "Augustin Maior"	251,200	114,500
	TOTAL	14,951,900	13,782,213



Buget Sănătate și Asigurări și asistență socială pe anul 2013
Rectificat

lei

Denumire instituții/indicatori	Direcția de asistență socială și medicală							Venituri proprii și subvenții	Centrul bugetar de administrare a creșelor	Cantina de ajutor Social		
	Buget local										Buget local	Buget local
	66.02.06.01 Transferuri Spitalul Clinic Municipal	66.02.08 Cabinete medicale școlare și mediatorii sanitari	68.02.05.02 Asistență socială în caz de invaliditate	68.02.15.01 Ajutor social	68.02.50 Alte cheltuieli în domeniul Asigurărilor și asistenței	Total	66.10.06.01 Spitalul Clinic Municipal				68.02.11	68.02.15.02
TOTAL	13,867,000	6,732,000	20,457,000	95,000	12,803,000	53,954,000	48,000,000	12,008,000	7,228,495			
Funcționare	12,322,000	6,570,000	20,457,000	95,000	9,177,000	48,621,000	46,555,000	10,359,000	6,928,495			
- cheltuieli de personal	0	5,820,000	5,757,000	0	3,522,000	15,099,000	23,372,313	6,159,000	1,878,495			
- bunuri și servicii	0	750,000	200,000	0	4,000,000	4,950,000	23,182,687	4,200,000	5,050,000			
- transferuri între unități ale administrației publice	12,322,000	0	0	0	1,450,000	13,772,000	0	0	0			
- asistență socială	0	0	14,500,000	95,000	205,000	14,800,000	0	0	0			
Dezvoltare	1,545,000	162,000	0	0	3,626,000	5,333,000	1,445,000	1,649,000	300,000			
- transferuri între unități ale administrației publice	1,445,000	0	0	0	0	1,445,000	0	0	0			
- proiecte cu finanțare din fonduri externe nerambursabile	100,000	0	0	0	3,526,000	3,626,000	0	0	0			
- cheltuieli de capital	0	162,000	0	0	100,000	262,000	1,445,000	1,649,000	300,000			



CREDITE DE ANGAJAMENT

Nr. crt.	Denumire obiectiv/proiect/categorie de investiții aprobată	Buget-sursă de finanțare	Capitol/titlu de cheltuială bugetară	lei
				Credite de angajament aferente anului curent
1	2	3	4	5
	Dotări independente	02	51/56	10,000
	titlul 56 Proiecte cu finanțare din fonduri externe nerambursabile	02		10,000
	Mansardare, compartimentare, modernizare clădire str.Moșilor nr.3	02	51/71	500,000
	Mansardare clădire str. Moșilor nr. 7	02	51/71	500,000
	Dotări independente	02	51/71	2,000,000
	Expertize, ridicari topo,stud. geo. înscr. CF, etc	02	51/71	300,000
	Achiziții imobile (clădiri, terenuri, exproprieri, expertize)	02	51/71	7,400,000
	Exp., S.F., P.T. Mansardare, compartimentare, modernizare Cladire str. Moșilor nr. 3	02	51/71	125,000
	Exp., S.F., P.T. Mansardare clădire str. Moșilor nr. 7	02	51/71	50,000
	Exp., S.F., P.T. Consolidare imobil -Pța Unirii	02	51/71	30,000
	Consolidare imobil Pța Unirii	02	51/71	90,000
	titlul 71 Active nefinanciare	02		10,995,000
1	cap. 51 Autorități Publice și acțiuni externe	02		11,005,000
	Dotări independente	02	61/71	900,000
	titlul 71 Active nefinanciare	02		900,000
2	Cap. 61 Ordine publică și siguranță națională	02		900,000
	S.F., P.T. Reabilitarea, modernizarea, extinderea și echiparea Școlii Ion Agârbiceanu	02	65/56	100,000
	S.F., P.T. Reabilitarea, modernizarea, extinderea și echiparea Liceului Avram Iancu	02	65/56	100,000
	S.F., P.T. Reabilitarea, modernizarea, extinderea și echiparea Liceului Mihai Eminescu	02	65/56	100,000
	titlul 56 Proiecte cu finanțare din fonduri externe nerambursabile			300,000
	Construire grădinița Bambi, str. Rovine nr. 3	02	65/71	200,000
	Lic. Teologic adventist Maranatha – supraetajare Corp C	02	65/71	2,084,000



Nr. crt.	Denumire obiectiv/proiect/categorie de investiții aprobată	Buget-sursă de finanțare	Capitol/titlu de cheltuială bugetară	Credite de angajament aferente anului curent
1	2	3	4	5
	Modernizare și reconversie clădire în gradiniță și creșă str. Moșilor nr.58	02	65/71	2,500,000
	Sală de sport la Colegiul Național George Coșbuc și deviere conductă canalizare	02	65/71	2,421,000
	Construire, modernizare, extindere, mansardare, reconversie diverse unități de învățământ	02	65/71	5,000,000
	Modernizare centrale termice în diverse unități de învățământ	02	65/71	2,000,000
	Modernizare, consolidare clădire str. Memorandumului 22	02	65/71	500,000
	P.T. Lic. Teologic adventist Maranatha – supraetajare Corp C	02	65/71	50,000
	S.F., P.T. Consolidare clădire Lic de muzică Sigismund Toduță – str. Paris nr. 60	02	65/71	50,000
	Consolidare clădire Lic de muzică Sigismund Toduță – str. Paris nr. 60	02	65/71	350,000
	P.T. Modernizare și reconversie clădire în gradiniță și creșă str. Moșilor nr. 58	02	65/71	100,000
	P.T. Sala de sport la Colegiul Național George Coșbuc și deviere conductă canalizare	02	65/71	10,000
	S.F., P.T. Construire săli de sport și lucrări tehnico-edilitare în diverse unități de învățământ	02	65/71	50,000
	S.F., P.T. Construire, modernizare, extindere, reconversie Mansardar, divese unități de învățământ	02	65/71	200,000
	S.F., P.T. Modernizare centrale termice în diverse unități de învățământ	02	65/71	100,000
	CONSILIUL LOCAL DOTĂRI INDEPENDENTE	02	65/71	385,000
	Actualizare S.F. și elab. PT Modernizare, consolidare clădire str.Memorandumului 22	02	65/71	50,000
	titlul 71 Active nefinanciare	02		16,050,000
3	Cap. 65 Învățământ	02		16,350,000
	CONSILIUL LOCAL Modernizarea și echiparea ambulatoriului din cadrul Spitalului Clinic municipal Cluj-Napoca	02	66/56	1,500,000
	CONSILIUL LOCAL S.F., P.T. Modernizarea și echiparea ambulator din cadrul Spitalului clinic munic Cluj-Napoca	02	66/56	500,000
	total titlu 56 Proiecte cu finanțare din fonduri externe nerambursabile	02		2,000,000
	CONSILIUL LOCAL Actualizare S.F., P.T.Construire Spital regional de urgență	02	66/71	1,000,000
	titlul 71 Active nefinanciare	02		1,000,000
4	total cap. 66 Sănătate	02		3,000,000

Nr. crt.	Denumire obiectiv/proiect/categorie de investiții aprobată	Buget-sursă de finanțare	Capitol/titlu de cheltuială bugetară	Credite de angajament aferente anului curent
1	2	3	4	5
	Construire sală multifuncțională de sport	02	67/71	46,000,000
	Construire centrul cultural Transilvania – clădire pentru Filarmonica de stat	02	67/71	100,000
	Îmbunătățirea calității mediului prin înființare/modernizare de parcuri, sisteme de irigații	02	67/71	400,000
	Restaurare, reabilitare monumente istorice și comemorative	02	67/71	100,000
	Modernizare cinematograful Dacia – Manastur	02	67/71	500,000
	Construire monumente și plăci dedicate orașelor înfrățite cu municipiul Cluj-Napoca	02	67/71	50,000
	CASA DE CULTURA A STUDENTILOR Modernizare clădire	02	67/71	500,000
	Construire Aqua Park	02	67/71	1,000,000
	Construire bază sportivă și de agrement	02	67/71	2,000,000
	Promovare turistică a monumentelor istorice și de for public din munic. Cluj-Napoca	02	67/71	100,000
	Obeliscuri, indicatoare turistice la intrarea în munic.	02	67/71	60,000
	S.F., PT Construire centrul cult. Transilvania-clădire pentru Filarmonica de stat	02	67/71	100,000
	SF, PT, expertiză Restaurare, reabilitare monumente istorice și comemorative	02	67/71	50,000
	SF, PT Modernizare cinematograful Dacia Manastur	02	67/71	160,000
	S.F., P.T. Îmbunătățirea calității mediului prin înființare/ modernizare de parcuri, sisteme de irigații	02	67/71	50,000
	S.F., P.T. Construire monumente și plăci dedicate orașelor înfrățite cu municipiul Cluj-Napoca	02	67/71	60,000
	Concurs de soluții, studii ,PUZ, PUD, S.F., P.T. Construire Aqua Park	02	67/71	400,000
	S.F., P.T. Construire bază sportivă și de agrement	02	67/71	150,000
	Concurs soluții, SF, PT, expertiză Restaurare, reabilitare Turnul pompierilor	02	67/71	100,000
	S.F., PT promovare turistică a monumentelor istorice și de for public din municipiul Cluj-Napoca	02	67/71	60,000
	Concurs soluții, S.F., P.T. Obeliscuri, indicatoare turistice la intrarea în munic.	02	67/71	20,000
	Expertiza, SF PT Modernizare clădire Casa de Cultura a Studentilor	02	67/71	40,000
	titlul 71 Active nefinanciare	02		52,000,000
5	total cap. 67 Cultură, recreere și religie	02		52,000,000

Nr. crt.	Denumire obiectiv/proiect/categorie de investiții aprobată	Buget-sursă de finanțare	Capitol/titlu de cheltuială bugetară	Credite de angajament aferente anului curent
1	2	3	4	5
	Centru multifuncțional de servicii sociale integrate Țara Minunilor	02	68/56	4,000,000
	Centru multifuncțional de servicii sociale integrate ptr. Persoane vîrstnice nr. 1	02	68/56	6,000,000
	Centru multifuncțional de servicii sociale integrate ptr. Persoane vîrstnice nr. 2	02	68/56	6,000,000
	Construire Centru municipal de consiliere și sprijin pentru părinți și copii	02	68/56	4,000,000
	Centru social și comunitar integrat pentru incluziunea comunităților defavorizate din Zona Metropolitană Cluj cu accent pe comunitățile segregate și izolate din Pata Rât	02	68/56	300,000
	S.F., P.T. Centru multifuncțional de servicii sociale integrate Țara Minunilor	02	68/56	300,000
	S.F., P.T. Centru social și comunitar integrat pentru incluziunea comunităților defavorizate din Zona Metropolitană Cluj cu accent pe comunitățile segregate și izolate din Pata Rât Calea Baciului nr. 18.	02	68/56	300,000
	S.F., P.T. Centru multifuncțional de servicii sociale integrate ptr. Persoane vîrstnice nr. 1	02	68/56	290,000
	S.F., P.T. Centru multifuncțional de servicii sociale integrate ptr. Persoane vîrstnice nr. 2	02	68/56	300,000
	S.F., P.T. Centru multifuncțional de servicii sociale integrate Prison Fellowship Romania	02	68/56	400,000
	total titlul 56 Proiecte cu finanțare din fonduri externe nerambursabile	02		21,890,000
	Centru multifuncțional de servicii sociale integrate ptr. Persoane vîrstnice nr. 1	02	68/71	251,000
	Achiziționare și amplasare de module în zona Pata Rât pentru comunitatea de romi	02	68/71	600,000
	S.P.F, S.F., P.T. Construire Centru municipal de consiliere și sprijin ptr. părinți și copii	02	68/71	33,000
	S.F., P.T. Achiziționare și amplasare de module în zona Pata Rât pentru comunitatea de romi	02	68/71	50,000
	titlul 71 Active nefinanciare	02		934,000
6	total cap. 68 Asigurări și Asistență Socială	02		22,824,000
	Centrul de excelență pentru industrii creative	02	70/56	56,000,000
	Caze sociale integrate pentru comunitate str. I. Coroianu nr. 5	02	70/56	7,000,000
	Centrul TEAM ZMC de sprijinire a afacerilor	02	70/56	42,000,000
	Creșterea eficienței energetice a blocurilor de locuințe din Municipiul Cluj-Napoca	02	70/56	18,000,000
	Desegregarea și incluziunea socială a familiilor dezavantajate din Zona Metropolitană Cluj, inclusiv a celor provenind din comunitățile segregate și izolate din Pata Rât, prin asigurarea de locuințe sociale de urgență str. Căii Ferate nr. 4, ap. 4	02	70/56	481,000
	Desegregarea și incluziunea socială a familiilor dezavantajate din Zona Metropolitană Cluj, inclusiv a celor provenind din comunitățile segregate și izolate din Pata Rât, prin asigurarea de locuințe sociale de urgență str. Locomotivei nr. 1	02	70/56	100,000

Nr. crt.	Denumire obiectiv/proiect/categorie de investiții aprobată	Buget-sursă de finanțare	Capitol/titlu de cheltuială bugetară	Credite de angajament aferente anului curent
1	2	3	4	5
	Desegregarea și incluziunea socială a familiilor dezavantajate din Zona Metropolitană Cluj, inclusiv a celor provenind din comunitățile segregate și izolate din Pata Rât, prin asigurarea de locuințe sociale de urgență str. Anton Pan nr. 8-10, ap. 2	02	70/56	100,000
	Incluziunea grupurilor defavorizate prin crearea de locuri de muncă durabile în zona Pata Rât Someșeni, Aria Industrială Pata Rât	02	70/56	1,792,000
	S.F., P.T. Creșterea eficienței energetice a blocurilor de locuințe din Municipiul Cluj-Napoca	02	70/56	1,500,000
	S.F., P.T. Desegregarea și incluziunea socială a familiilor dezavantajate din Zona Metropolitană Cluj, inclusiv a celor provenind din comunitățile segregate și izolate din Pata Rât, prin asigurarea de locuințe sociale de urgență str. Căii Ferate nr. 4, ap. 4	02	70/56	100,000
	S.F., P.T. Desegregarea și incluziunea socială a familiilor dezavantajate din Zona Metropolitană Cluj, inclusiv a celor provenind din comunitățile segregate și izolate din Pata Rât, prin asigurarea de locuințe sociale de urgență str. Locomotivei nr. 1, ap. 1	02	70/56	100,000
	S.F., P.T. Desegregarea și incluziunea socială a familiilor dezavantajate din Zona Metropolitană Cluj, inclusiv a celor provenind din comunitățile segregate și izolate din Pata Rât, prin asigurarea de locuințe sociale de urgență str. Anton Pan nr. 8-10, ap. 2	02	70/56	150,000
	S.F., P.T. Incluziunea grupurilor defavorizate prin crearea de locuri de muncă durabile în zona Pata Rât Someșeni, Aria Industrială Pata Rât	02	70/56	150,000
	S.F., P.T. Centrul TEAM ZMC de sprijinire a afacerilor	02	70/56	2,500,000
	total titlul 56 Proiecte cu finanțare din fonduri externe nerambursabile	02		129,973,000
	Modernizare și extindere iluminat public	02	70/71	14,000,000
	Case sociale integrate pentru comunitate str. I. Coroianu nr. 5	02	70/71	300,000
	L.T.E. Construire locuințe prin ANL str. Sighisoarei nr. 21	02	70/71	550,000
	L.T.E. Construire locuințe prin ANL str. Ghimesului f.n.	02	70/71	150,000
	Bransamente și racorduri ale imobilelor fond de stat la rețelele publice	02	70/71	300,000
	Construire locuințe de necesitate	02	70/71	3,076,000
	L.T.E Construire locuințe prin ANL și dotări publice Valea Gărbăului	02	70/71	200,000
	Viabilizare amplasament Valea Gărbăului	02	70/71	200,000
	Viabilizare amplasament zona Lomb	02	70/71	200,000
	Construire, modernizare capele în cimitire	02	70/71	1,600,000
	Iluminat arhitectural clădiri	02	70/71	700,000
	LTE ptr Centrul TEAM ZMC de sprij a afac și Centrul de excelență pentru industrii creative	02	70/71	500,000

Nr. crt.	Denumire obiectiv/proiect/categorie de investiții aprobată	Buget-sursă de finanțare	Capitol/titlu de cheltuială bugetară	Credite de angajament aferente anului curent
1	2	3	4	5
	Protejare și intervenție asupra clădirilor situate în „Ansamblul urban-Centrul istoric al municipiului Cluj-Napoca	02	70/71	4,500,000
	Dotări urbane	02	70/71	4,170,000
	Studii de amplasament pentru diverse obiective de investiții (avize, studii de oportunitate, S.F, etc.)	02	70/71	400,000
	Reactualizare PUG	02	70/71	1,800,000
	PUZ - PUD , PAT, studii de urbanism și studiu de circulație	02	70/71	1,500,000
	PUZ , S.F., P.T. Drum de mare viteză din mun. Cluj-Napoca spre Autostrada A3 prin nord -vest	02	70/71	3,150,000
	Expertiză , S.F., DALI, P.T imobile fond de stat	02	70/71	150,000
	Consolidare și reabilitare imobile fond de stat H.C.L. 243/1998 ; H.C.L. 34/1998	02	70/71	1,000,000
	S.F., PT Bransamente, racorduri ale imobilelor fond de stat la rețelele publice	02	70/71	300,000
	S.F., P.T Construire locuințe de necesitate	02	70/71	200,000
	P.T.- L.T.E, bransamente Constr loc prin ANL-str. Sighișoarei nr. 21	02	70/71	150,000
	S.F., P.T.- studii geo, ridicari topo, L.T.E Constr locuințe prin ANL-str. Ghimesului f.n.	02	70/71	150,000
	PUZ, SF, PT, L.T.E, Construire locuințe prin ANL Valea Garbăului	02	70/71	1,000,000
	S.F, P.T. Viabilizare amplasament Valea Garbăului	02	70/71	1,150,000
	S.F., P.T. Viabilizare amplasament zona Lomb	02	70/71	600,000
	S.F., P.T. Construire, modernizare capele în cimitire și cimitir	02	70/71	150,000
	S.F., P.T. - LTE pentru Centrul TEAM ZMC de sprijinire a afacerilor și Centrul de excelență pentru industrie creative	02	70/71	300,000
	PUD, S.F., P.T. Parking Hasdeu	02	70/71	200,000
	S.F., P.T. iluminat arhitectural clădiri investiții	02	70/71	200,000
	S.F., P.T. Someș navigabil	02	70/71	800,000
	Studiu de oportunitate, PUD, S.F., Parking subteran alea Invațătorului	02	70/71	200,000
	DALI, P.T. Protejare și intervenție asupra clădirilor situate în „Ansamblul urban-Centrul istoric al munic Cluj-Napoca	02	70/71	500,000
	titlul 71 Active nefinanciare	02		44,346,000

Nr. crt.	Denumire obiectiv/proiect/categorie de investiții aprobată	Buget-sursă de finanțare	Capitol/titlu de cheltuială bugetară	Credite de angajament aferente anului curent
1	2	3	4	5
7	total cap. 70 Locuințe, servicii și dezvoltare publică	02		174,319,000
	Obiective aferente Obiectivului I al Ariei de concentrare 4 – Îmbunătățirea mediului înconjurător, Programul de Cooperare Elvețiano -Român	02	74/56	2,000,000
	Sistem de management integrat al deșeurilor Cluj	02	74/56	1,000,000
	Consultanță, doc. Tehn, aferente Obiectivului I al Ariei de concentrare 4 – Îmbunătățirea mediului înconjurător, Programul de Cooperare Elvețiano -Român	02	74/56	1,000,000
	total titlu 56 Proiecte cu finanțare din fonduri externe nerambursabile	02		4,000,000
	Sistem de management integrat al deșeurilor Cluj	02	74/71	377,000
	S.F., P.T. Consolidare zone supuse alunecărilor de teren	02	74/71	200,000
	Consolidare zone supuse alunecărilor de teren	02	74/71	1,000,000
	titlul 71 Active nefinanciare	02		1,577,000
8	total cap. 74 Protecția mediului	02		5,577,000
	Rețea de stații self service de închiriere biciclete	02	84/56	17,000,000
	Modernizare linie de tramvai pe ruta P-ța Gării-B-dul Muncii	02	84/56	34,175,701
	Modernizare linie de tramvai pe ruta Manăstur P-ța Gării	02	84/56	768,000
	Modernizarea tramei stradale de acces la zona industrială	02	84/56	89,000,000
	Modernizarea sistemului de transport public în comun în ZMC – etapa I	02	84/56	30,000,000
	Acces din str. Oasului la cart Lomb, Cluj-Napoca (Ext rețele apă canal pe str. Oasului)	02	84/56	100,000
	Modernizare str. Făgetului în munic Cluj-Napoca	02	84/56	100,000
	Refacerea infrastructurii Orașului Comoară-modern căi acces centru istoric	02	84/56	30,000,000
	S.F., P.T Cons. Modernizarea tramei stradale de acces la zona industrială	02	84/56	2,000,000
	S.F., P.T. Acces din str. Oasului la cart Lomb, Cluj-Napoca	02	84/56	200,000
	S.F., P.T. Modernizare str. Făgetului în municipiul Cluj-Napoca	02	84/56	300,000
	S.F., P.T. Refacerea infrastructurii orașului Comoară-modern căi acces centru istoric	02	84/56	700,000

Nr. crt.	Denumire obiectiv/proiect/categorie de investiții aprobată	Buget-sursă de finanțare	Capitol/titlu de cheltuială bugetară	Credite de angajament aferente anului curent
1	2	3	4	5
	total titlu 56 Proiecte cu finanțare din fonduri externe nerambursabile	02		204,343,701
	Modernizare străzi conform HCL5/2004 si HCL 522/2000	02	84/71	2,000,000
	Amenajare , modernizare străzi, poduri, etc	02	84/71	60,000,000
	Rețea de stații self service de închiriere biciclete	02	84/71	100,000
	Semaforizare intersecții și treceri de pietoni	02	84/71	2,500,000
	Modernizare P-ța Mihai Viteazu	02	84/71	1,300,000
	Amenajare spațiu pietonal str. Kogălniceanu și străzi adiacente	02	84/71	400,000
	Reabilitare fântâna arteziană P-ța Unirii	02	84/71	293,000
	Modernizare și extindere pasaje pietonale subterane	02	84/71	500,000
	S.F, P.T,exp, Amenajare, modernizare, consolidare strazi, poduri, etc	02	84/71	3,000,000
	Concurs soluții, S,F, P.T. Reabilitare, modernizare Piața Mihai Viteazu	02	84/71	500,000
	Consolidări de drumuri, poduri, etc.	02	84/71	10,800,000
	S.F. , P.T. Semaforizare intersecții și treceri de pietoni	02	84/71	200,000
	S,F, P.T.Modernizare și extindere pasaje pietonale subterane	02	84/71	300,000
	Studii, PUZ, PUD, S.F., P.T. Pasaj subteran auto	02	84/71	500,000
	Concurs soluții, S,F, P.T. Amenajare spațiu pietonal str. Kogălniceanu și străzi adiacente	02	84/71	250,000
	DALI, P.T. Reabilitare fântână arteziana P-ța Unirii	02	84/71	80,000
	titlul 71 Active nefinanciare	02		82,723,000
9	total cap. 84 Transporturi	02		287,066,701
I	TOTAL BUGET LOCAL			573,041,701

Nr. crt.	Denumire obiectiv/proiect/categorie de investiții aprobată	Buget-sursă de finanțare	Capitol/titlu de cheltuială bugetară	Credite de angajament aferente anului curent
		3	4	5
I	2			
	S.F., PT Construire centrul cult. Transilvania cladire pentru Filarmonica de stat	07	67/71	2,500,000
	Construire sala multifunctionala de sport	07	67/71	25,569,000
	Amenajare, modernizare strazi, poduri, etc	07	84/71	45,951,000
II	TOTAL ÎMPRUMUTURI INTERNE	07		74,020,000

