

**CONSILIUL LOCAL AL MUNICIPIULUI
CLUJ-NAPOCA**

HOTĂRÂRE

privind aprobarea bugetului general al municipiului Cluj-Napoca
pe anul 2016, pe capitole, subcapitole, titluri, articole și alineate

Consiliul local al municipiului Cluj-Napoca întrunit în ședință ordinară,
Examinând proiectul de hotărâre privind aprobarea bugetului general al municipiului Cluj-Napoca pe anul 2016, pe capitole, subcapitole, titluri, articole și alineate – proiect din inițiativa primarului;

Analizând Referatul nr. 38079 din 29.01.2016 al Direcției economice prin care se propune aprobarea bugetului general al municipiului Cluj-Napoca pe anul 2016, pe capitole, subcapitole, titluri, articole și alineate;

Reținând prevederile Legii nr. 273/2006 privind finanțele publice locale cu modificările și completările ulterioare și ale Legii nr. 339/2015 privind bugetul de stat pe anul 2016;

Văzând avizul comisiei de specialitate;

Potrivit dispozițiilor art. 36 alin. 4 lit. a, 39 alin 1 și 45 din Legea nr. 215/2001 a administrației publice locale, republicată, cu modificările și completările ulterioare,

HOTĂRĂȘTE:

Art.1. Se aprobă bugetul general al municipiului Cluj-Napoca pe anul 2016 pe capitole, subcapitole, titluri, articole și alineate conform Anexelor **1, 2A, 2A.1, 2A.2, 2A.3, 2A.4, 2A.5, 2A.6, 3E, 4F, 5G, 5G.1, 5G.2, 5G.3, 5G.4, 6, 7, 8**, care fac parte integrantă din prezenta hotărâre și cuprinde:

1. Bugetul general – Venituri 954.746.543 lei

- bugetul local al municipiului, în sumă de 882.936.491 lei;
- bugetul instituțiilor publice și activităților finanțate integral sau parțial din venituri proprii, în sumă de 98.732.052 lei;

2. Bugetul general – Cheltuieli 1.119.251.491 lei

- bugetul local al municipiului, în sumă de 1.027.647.491 lei;
- bugetul instituțiilor publice și activităților finanțate integral sau parțial din venituri proprii, în sumă de 118.526.000 lei;

3. Excedentul anilor precedenți - bugetul local, în sumă de 144.711.000 lei;

4. Excedentul anilor precedenți - bugetul instituțiilor publice și activităților finanțate integral sau parțial din venituri proprii, în sumă de 19.793.948 lei.

Art.2. Se aprobă finanțarea de bază și finanțarea complementară pentru unitățile de învățământ preuniversitar de stat din Municipiul Cluj-Napoca conform Anexelor 2A.1, 2A.2, 2A.3, 2A.4.

Art.3 Se aprobă suplimentarea din bugetul local în vederea susținerii finanțării de bază aferentă unităților de învățământ preuniversitar de stat din Municipiul Cluj-Napoca pentru asigurarea cheltuielilor cu bunuri și servicii pe anul 2016, cu suma de 11.997.000 lei, conform Anexelor 2A.1 și 2A.3.

Art.4 Se aprobă finanțarea complementară aferentă unităților de învățământ preuniversitar de stat din Municipiul Cluj Napoca pentru asigurarea cheltuielilor cu bunuri și servicii, transport, burse, fonduri nerambursabile și cheltuieli de capital pe anul 2016, din bugetul local cu suma de 47.359.000 lei, conform Anexelor 2A.1 și 2A.4.

Art.5 Se aprobă redistribuirea sumelor defalcate din taxa pe valoarea adăugată, alocate în plus față de costul standard per elev/preșcolar pentru unitățile de învățământ preuniversitar de stat din Municipiul Cluj-Napoca, pentru asigurarea cheltuielilor de personal și cheltuielilor cu bunuri și servicii pe anul 2016, conform Anexelor 2A.2 și 2A.3.

Art.6. Se aprobă utilizarea excedentului anilor precedenți aferent bugetului local, în sumă de **144.711.000 lei**, conform destinațiilor prevăzute în Anexa nr 7.

Art.7. Se aprobă utilizarea excedentului anilor precedenți aferent bugetului instituțiilor publice și activităților finanțate integral sau parțial din venituri proprii, în sumă de **19.793.948 lei**, conform destinațiilor prevăzute în Anexa 8.

Art.8. Din suma de **11.500.000 lei**, cuprinsă în bugetul local la capitolul 66.02 titlul 51 și în bugetul Spitalului Clinic Municipal Cluj-Napoca la capitolul 66.10 titlul 20 bunuri și servicii, se aprobă achitarea de către spital, în limita sumei de **7.000.000 lei**, a diferenței dintre costul total și tariful pe pacient decontat de către Casa de asigurări de sănătate pentru pachetul de servicii medicale.

Art.9. Cu îndeplinirea prevederilor hotărârii se încredințează direcțiile din cadrul aparatului de specialitate al primarului și instituțiile publice subordonate.

PRESEDINTE DE ȘEDINȚĂ
Ec. Dan Ștefan Tarcea

Contrasemnează:
Secretarul municipiului,
Jr. Aurora Roșca

Nr. 18 din 4 februarie 2016
(Hotărârea a fost a fost
adoptată cu 24 votări)

Direcția Economică

PROIECT BUGET GENERAL PE ANUL 2016

		lei
Nr.crt.	Denumire indicatori	Proiect buget 2016
	BUGETUL GENERAL – VENITURI	954.746.543
	BUGETUL DE FUNCȚIONARE	759.467.543
	BUGETUL DE DEZVOLTARE	195.279.000
	BUGETUL GENERAL -CHELTUIELI	1.119.251.491
	BUGETUL DE FUNCȚIONARE	767.539.491
	BUGETUL DE DEZVOLTARE	351.712.000
	BUGETUL GENERAL – VENITURI	954.746.543
1	2A BUGETUL LOCAL	882.936.491
2	BUGETUL INSTITUȚIILOR PUBLICE ȘI ACTIVITĂȚILOR FINANȚATE INTEGRAL SAU PARȚIAL DIN VENITURI PROPRII	98.732.052
	3E Invățământ	15.140.674
	4F Spitalul Clinic Municipal Cluj-Napoca	56.484.000
	5G Casa municipală de cultură, Serviciul public pentru administrarea obiectivelor culturale, Cantina de ajutor social și pensiune, Serviciul public pentru administrarea parcarilor	27.107.378
	Transferuri între bugete (se scad)	26.922.000
	BUGETUL GENERAL – CHELTUIELI	1.119.251.491
1	2A BUGETUL LOCAL	1.027.647.491
2	BUGETUL INSTITUȚIILOR PUBLICE ȘI ACTIVITĂȚILOR FINANȚATE INTEGRAL SAU PARȚIAL DIN VENITURI PROPRII	118.526.000
	3E Invățământ	17.281.000
	4F Spitalul Clinic Municipal Cluj-Napoca	60.824.000
	5G Casa municipală de cultură, Serviciul public pentru administrarea obiectivelor culturale, Cantina de ajutor social și pensiune, Serviciul public pentru administrarea parcarilor	40.421.000
	Transferuri între bugete (se scad)	26.922.000
	Excedentul anilor precedenți	-164.504.948



DENUMIREA INDICATORILOR	Cod rand	Cod indicator	Program
SECTIUNEA DE FUNCTIONARE + SECTIUNEA DE DEZVOLTARE			
TOTAL VENITURI	1	00.01	882.936.491
VENITURI PROPRII	2	48.02	597.632.491
I. VENITURI CURENTE	3	00.02	787.020.491
A. VENITURI FISCALE	4	00.03	735.414.491
A1. IMPOZIT PE VENIT, PROFIT SI CASTIGURI DIN CAPITAL	5	00.04	420.401.491
A12. IMPOZIT PE VENIT, PROFIT, SI CASTIGURI DIN CAPITAL DE LA PERSOANE FIZICE	6	00.06	420.401.491
Impozit pe venit	7	03.02	13.710.000
Impozitul pe veniturile din transferul proprietatilor imobiliare din patrimoniul personal	8	03.02.18	13.710.000
Cote si sume defalcate din impozitul pe venit	9	04.02	406.691.491
Cote defalcate din impozitul pe venit	10	04.02.01	402.866.491
Sume alocate din cotele defalcate din impozitul pe venit pentru echilibrarea bugetelor locale	11	04.02.04	3.825.000
A3. IMPOZITE SI TAXE PE PROPRIETATE	12	00.09	90.071.000
Impozite si taxe pe proprietate	13	07.02	90.071.000
Impozit pe cladiri	14	07.02.01	77.903.000
Impozit pe cladiri - PF	15	07.02.01.01	25.719.000
Impozit pe cladiri - PJ	16	07.02.01.02	52.184.000
Impozit pe terenuri	17	07.02.02	7.754.000
Impozit pe terenuri - PF	18	07.02.02.01	3.954.000
Impozit pe terenuri - PJ	19	07.02.02.02	3.331.000
Impozit pe terenurile extravilane	20	07.02.02.03	469.000
Taxe judiciare de timbru, taxe de timbru pentru activitatea notariala si alte taxe de timbru - = La bugetul de stat = restante anii anteriori =	21	07.02.03	4.414.000
A4. IMPOZITE SI TAXE PE BUNURI SI SERVICII	22	00.10	223.424.000
Sume defalcate din TVA	23	11.02	189.388.000
Sume defalcate din taxa pe valoarea adaugata pentru finantarea cheltuielilor descentralizate la nivelul comunelor, oraselor, municipiilor, sectoarelor si Municipiului Bucuresti	24	11.02.02	188.705.000

DENUMIREA INDICATORILOR

	Cod rand	Cod indicator	Program
	25	11.02.06	683.000
Sume defalcate din TVA pt echilibrarea bugetelor locale			
	26	12.02	1.067.000
Alte impozite si taxe generale pe bunuri si servicii			
Taxe hoteliere	27	12.02.07	1.067.000
	28	15.02	1.027.000
Taxe pe servicii specifice			
Impozit pe spectacole	29	15.02.01	536.000
	30	15.02.50	491.000
Alte taxe pe servicii specifice	31	16.02	31.942.000
Taxe pe utilizarea bunurilor, autorizarea utilizarii bunurilor sau pe desfasurarea de activitati			
	32	16.02.02	23.788.000
Taxa asupra mijloacelor de transport			
	33	16.02.02.01	13.789.000
Taxa asupra mijloacelor de transport - PF	34	16.02.02.02	9.999.000
Taxa asupra mijloacelor de transport - PJ	35	16.02.03	8.154.000
Taxe si tarife pentru eliberarea de licente si autorizatii de functionare	36	00.11	1.518.000
	37	18.02	1.518.000
A6. ALTE IMPOZITE SI TAXE FISCALE			
Alte impozite si taxe fiscale			
Alte impozite si taxe	38	18.02.50	1.518.000
	39	00.12	51.606.000
C. VENITURI NEFISCALE			
	40	00.13	14.168.000
C1. VENITURI DIN PROPRIETATE			
41	30.02		14.168.000
Venituri din proprietate	42	30.02.05	14.168.000
Venituri din concesiuni si inchirieri	43	30.02.05.30	14.168.000
Alte venituri din concesiuni si inchirieri de catre institutiile publice	44	00.14	37.438.000
	45	33.02	12.516.000
C2. VANZARI DE BUNURI SI SERVICII			
Venituri din prestari de servicii si alte activitati			
Venituri din prestari de servicii	46	33.02.08	7.786.000
	47	33.02.10	644.000
Contributia parintilor sau sustinatorilor legali pentru intretinerea copiilor in crese	48	33.02.12	130.000
Contributia persoanelor beneficiare ale cantinelor de ajutor social	49	33.02.28	3.844.000
Venituri din recuperarea cheltuielilor de judecata, imputatii si despagubiri	50	33.02.50	112.000
Alte venituri din prestari de servicii si alte activitati	51	34.02	2.541.000
Venituri din taxe administrative, eliberari de permise			
52	34.02.02		2.541.000
Taxe extrajudiciare de timbru	53	35.02	12.327.000
Amenzi, penalitati si confiscari			
Venituri din amenzi si alte sanctiuni aplicate conform dispozitiilor legale			
54	35.02.01		12.180.000

DENUMIREA INDICATORILOR

Denumirea Indicatorilor	Cod rand	Cod Indicator	Program
Venituri din amenzi si alte sanctiuni aplicate de catre alte institutii de specialitate	55	35.02.01.02	12.180.000
Alte amenzi, penalitati si confiscari	56	35.02.50	147.000
Diverse venituri	57	36.02	10.054.000
Taxe speciale	58	36.02.06	9.695.000
Alte venituri	59	36.02.50	359.000
Transferuri voluntare, altele decat subventiile	60	37.02	0
Varsaminte din sectiunea de functionare pentru finantarea sectiunii de dezvoltare a bugetului local (cu semnul minus)	61	37.02.03	-98.606.000
Varsaminte din sectiunea de functionare	62	37.02.04	98.606.000
IV. SUBVENTII	63	00.17	26.078.000
SUBVENTII DE LA ALTE NIVELE ALE ADMINISTRATIEI PUBLICE	64	00.18	26.078.000
Subventii de la bugetul de stat	65	42.02	26.078.000
A. De capital	66		26.000.000
Subventii de la bugetul de stat catre bugetele locale necesare sustinerii derularii proiectelor finantate din FEN postaderare	67	42.02.20	26.000.000
B. Curente	68		78.000
Ajutor pentru incalzirea locuintei cu lemne, carbuni si combustibil petrolier	69	42.02.34	58.000
Subventii de la bugetul de stat pentru finantarea sanatatii	70	42.02.41	20.000
Sume FEN postaderare in contul platilor efectuate	71	45.02	69.838.000
Fondul European de Dezvoltare regionala	72	45.02.01	69.838.000
Sume primite in contul platilor efectuate in anii anteriori	73	45.02.01.02	69.838.000
TOTAL CHELTUIELI	74		1.027.647.491
CHELTUIELI CURENTE	75	01	864.840.491
TITLUL I CHELTUIELI DE PERSONAL	76	10	222.327.000
TITLUL II BUNURI SI SERVICII	77	20	281.150.491
TITLUL III DOBANZI	78	30	24.000.000
Dobanzi aferente datoriei publice interne	79	30.01	24.000.000
TITLUL IV SUBVENTII	80	40	31.000.000
Subventii pentru acoperirea diferentelor de pret si tarif	81	40.03	31.000.000
TITLUL V FONDURI DE REZERVA	82	50	3.000.000

DENUMIREA INDICATORILOR

DENUMIREA INDICATORILOR	Cod rand	Cod indicator	Program
Fond de rezerva bugetara la dispozitia autoritatilor locale	83	50.04	3.000.000
TITLUL VI TRANSFERURI INTRE UNITATI ALE ADMINISTRATIEI PUBLICE	84	51	30.476.000
TITLUL VII ALTE TRANSFERURI	85	55	40.790.000
Titlul VIII PROIECTE CU FINANTARE DIN FONDURI EXTERNE NERAMBURSABILE (FEN) POSTADERARE	86	56	147.060.000
TITLUL IX ASISTENTA SOCIALA	87	57	71.442.000
Proiecte cu finantare din fonduri externe nerambursabile aferente cadrului financiar 2014-2020	88	58	2.887.000
TITLUL XI ALTE CHELTUIELI	89	59	10.708.000
Burse	90	59.01	10.708.000
CHELTUIELI DE CAPITAL	91	70	144.828.000
TITLUL XI ACTIVE NEFINANCIARE	92	71	135.032.000
TITLUL XII ACTIVE FINANCIARE	93	72	9.796.000
TITLUL XVII RAMBURSARI DE CREDITE	94	81	17.979.000
Partea I-a SERVICII PUBLICE GENERALE	95	50.02	137.574.491
Autoritati publice si actiuni externe	96	51.02	104.026.491
CHELTUIELI CURENTE	97	01	78.071.491
TITLUL I CHELTUIELI DE PERSONAL	98	10	28.000.000
TITLUL II BUNURI SI SERVICII	99	20	50.071.491
CHELTUIELI DE CAPITAL	100	70	25.955.000
TITLUL XI ACTIVE NEFINANCIARE	101	71	16.159.000
TITLUL XII ACTIVE FINANCIARE	102	72	9.796.000
Din total capitol			
Autoritati executive si legislative	103	51.02.01	104.026.491
Autoritati executive	104	51.02.01.03	104.026.491
Alte servicii publice generale	105	54.02	8.948.000
CHELTUIELI CURENTE	106	01	8.948.000
TITLUL I CHELTUIELI DE PERSONAL	107	10	2.500.000
TITLUL II BUNURI SI SERVICII	108	20	3.448.000
TITLUL V FONDURI DE REZERVA	109	50	3.000.000
Fond de rezerva bugetara la dispozitia autoritatilor locale	110	50.04	3.000.000

DENUMIREA INDICATORILOR

	Cod rand	Cod indicator	Program
CHELTUIELI DE CAPITAL	111	70	0
Din total capitol			
Fond de rezerva bugetara la dispozitia autoritatilor locale	112	54.02.05	3.000.000
Servicii publice comunitare de evidenta a persoanelor	113	54.02.10	3.848.000
Alte servicii publice generale	114	54.02.50	2.100.000
Tranzactii privind datoria publica si imprumuturi	115	55.02	24.600.000
CHELTUIELI CURENTE	116	01	24.600.000
TITLUL II BUNURI SI SERVICII	117	20	600.000
TITLUL III DOBANZI	118	30	24.000.000
Dobanzi aferente datoriei publice interne	119	30.01	24.000.000
CHELTUIELI DE CAPITAL	120	70	0
Din total capitol			
Transferuri din bugetul de stat catre bugetul asigurarilor sociale de stat	121	55.02.00	24.600.000
Partea a II-a APARARE, ORDINE PUBLICA SI SIGURANTA NATIONALA	122	59.02	18.072.000
Ordine publica si siguranta nationala	123	61.02	18.072.000
CHELTUIELI CURENTE	124	01	17.372.000
TITLUL I CHELTUIELI DE PERSONAL	125	10	11.300.000
TITLUL II BUNURI SI SERVICII	126	20	6.072.000
CHELTUIELI DE CAPITAL	127	70	700.000
TITLUL XI ACTIVE NEFINANCIARE	128	71	700.000
Din total capitol			
Ordine publica	129	61.02.03	17.472.000
Politie locala	130	61.02.03.04	17.472.000
Protectie civila si protectie contra incendiilor (protectie civila nonmilitara)	131	61.02.05	600.000
Partea a III-a CHELTUIELI SOCIAL-CULTURALE	132	64.02	429.143.000
Invatamant	133	65.02	276.903.000
CHELTUIELI CURENTE	134	01	270.185.000
TITLUL I CHELTUIELI DE PERSONAL	135	10	145.627.000
TITLUL II BUNURI SI SERVICII	136	20	52.966.000

DENUMIREA INDICATORILOR

DENUMIREA INDICATORILOR	Cod rand	Cod indicator	Program
Titlul VIII PROIECTE CU FINANTARE DIN FONDURI EXTERNE NERAMBURSABILE (FEN) POSTADERARE	137	56	48.472.000
TITLUL IX ASISTENTA SOCIALA	138	57	12.412.000
TITLUL XI ALTE CHELTUIELI	139	59	10.708.000
Burse	140	59.01	10.708.000
CHELTUIELI DE CAPITAL	141	70	6.718.000
TITLUL XI ACTIVE NEFINANCIARE	142	71	6.718.000
Din total capitol			
Invatamant prescolar si primar	143	65.02.03	39.567.000
Invatamant prescolar	144	65.02.03.01	39.117.000
Invatamant primar	145	65.02.03.02	450.000
Invatamant secundar	146	65.02.04	183.959.000
Invatamant secundar inferior	147	65.02.04.01	40.591.000
Invatamant secundar superior	148	65.02.04.02	143.368.000
Servicii auxiliare pentru educatie	149	65.02.11	2.605.000
Internate si cantine pentru elevi	150	65.02.11.03	2.605.000
Alte cheltuieli in domeniul invatamantului	151	65.02.50	50.772.000
Sanatate	152	66.02	28.291.000
CHELTUIELI CURENTE	153	01	27.661.000
TITLUL I CHELTUIELI DE PERSONAL	154	10	8.100.000
TITLUL II BUNURI SI SERVICII	155	20	661.000
TITLUL VI TRANSFERURI INTRE UNITATI ALE ADMINISTRATIEI PUBLICE	156	51	16.000.000
Titlul VIII PROIECTE CU FINANTARE DIN FONDURI EXTERNE NERAMBURSABILE (FEN) POSTADERARE	157	56	2.900.000
CHELTUIELI DE CAPITAL	158	70	630.000
TITLUL XI ACTIVE NEFINANCIARE	159	71	630.000
Din total capitol			
Servicii medicale in unitati sanitare cu paturi	160	66.02.06	19.400.000
Spitale generale	161	66.02.06.01	19.400.000
Servicii de sanatate publica	162	66.02.08	8.891.000
Cultura, recreere si religie	163	67.02	45.440.000

DENUMIREA INDICATORILOR

DENUMIREA INDICATORILOR	Cod rand	Cod indicator	Program
CHELTUIELI CURENTE	164 01		27.386.000
TITLUL II BUNURI SI SERVICII	165 20		25.000.000
TITLUL VI TRANSFERURI INTRE UNITATI ALE ADMINISTRATIEI PUBLICE	166 51		2.386.000
CHELTUIELI DE CAPITAL	167 70		6.895.000
TITLUL XI ACTIVE NEFINANCIARE	168 71		6.895.000
TITLUL XVII RAMBURSARI DE CREDITE	169 81		11.159.000
Din total capitol	170	67.02.03	815.000
Servicii culturale	171	67.02.03.06	815.000
Case de cultura	172	67.02.05	25.000.000
Servicii recreative si sportive	173	67.02.05.03	25.000.000
Intretinere gradini publice, parcuri, zone verzi, baze sportive si de agrement	174	67.02.50	19.625.000
Alte servicii in domeniile culturii, recreerii si religiei	175	68.02	78.509.000
Asigurari si asistenta sociala	176 01		74.112.000
CHELTUIELI CURENTE	177 10		26.800.000
TITLUL I CHELTUIELI DE PERSONAL	178 20		10.948.000
TITLUL II BUNURI SI SERVICII	179 51		12.090.000
TITLUL VI TRANSFERURI INTRE UNITATI ALE ADMINISTRATIEI PUBLICE	180 56		344.000
Titlul VIII PROIECTE CU FINANTARE DIN FONDURI EXTERNE NERAMBURSABILE (FEN) POSTADERARE	181 57		23.030.000
TITLUL IX ASISTENTA SOCIALA	182 58		900.000
Proiecte cu finantare din fonduri externe nerambursabile aferente cadrului financiar 2014-2020	183 70		4.397.000
CHELTUIELI DE CAPITAL	184 71		4.397.000
TITLUL XI ACTIVE NEFINANCIARE			
Din total capitol	185	68.02.05	32.250.000
Asistenta sociala in caz de boli si invaliditati	186	68.02.05.02	32.250.000
Asistenta sociala in caz de invaliditate	187	68.02.06	1.354.000
Asistenta sociala pentru familie si copii	188	68.02.11	23.072.000
Crese	189	68.02.15	8.866.000
Prevenirea excluderii sociale	190	68.02.15.01	330.000
Ajutor social	191	68.02.15.02	8.536.000
Cantine de ajutor social			

DENUMIREA INDICATORILOR

Denumirea Indicatorilor	Cod rand	Cod indicator	Program
Alte cheltuieli in domeniul asigurarilor si asistentei sociale	192	68.02.50	12.967.000
Alte cheltuieli in domeniul asistentei sociale	193	68.02.50.50	12.967.000
Partea a IV-a SERVICII SI DEZVOLTARE PUBLICA, LOCUINTE, MEDIU SI APE	194	69.02	201.816.000
Locuinte, servicii si dezvoltare publica	195	70.02	128.716.000
CHELTUIELI CURENTE	196	01	97.173.000
TITLUL II BUNURI SI SERVICII	197	20	28.984.000
TITLUL VII ALTE TRANSFERURI	198	55	15.148.000
TITLUL VIII PROIECTE CU FINANTARE DIN FONDURI EXTERNE NERAMBURSABILE (FEN) POSTADERARE	199	56	51.054.000
Titlul VIII PROIECTE CU FINANTARE DIN FONDURI EXTERNE NERAMBURSABILE (FEN) POSTADERARE	200	58	1.987.000
Proiecte cu finantare din fonduri externe nerambursabile aferente cadrului financiar 2014-2020	201	70	28.133.000
CHELTUIELI DE CAPITAL	202	71	28.133.000
TITLUL XI ACTIVE NEFINANCIARE	203	81	3.410.000
TITLUL XVII RAMBURSARI DE CREDITE			
Din total capitol	204	70.02.03	10.087.000
Locuinte	205	70.02.03.01	10.087.000
Dezvoltarea sistemului de locuinte	206	70.02.06	18.750.000
Iluminat public si electrificari rurale	207	70.02.50	99.879.000
Alte servicii in domeniul locuintei, serviciilor si dezvoltarii comunale	208	74.02	73.100.000
Protectia mediului	209	01	45.000.000
CHELTUIELI CURENTE	210	20	40.000.000
TITLUL II BUNURI SI SERVICII	211	56	5.000.000
Titlul VIII PROIECTE CU FINANTARE DIN FONDURI EXTERNE NERAMBURSABILE (FEN) POSTADERARE	212	70	28.100.000
CHELTUIELI DE CAPITAL	213	71	28.100.000
TITLUL XI ACTIVE NEFINANCIARE			
Din total capitol	214	74.02.05	73.100.000
Salubritate si gestiunea deseurilor	215	74.02.05.01	73.100.000
Salubritate	216	79.02	241.042.000
Partea a V-a ACTIUNI ECONOMICE	217	81.02	34.642.000
Combustibili si energie			
CHELTUIELI CURENTE	218	01	34.642.000

DENUMIREA INDICATORILOR

DENUMIREA INDICATORILOR	Cod rand	Cod indicator	Program
TITLUL IV SUBVENTII	219	40	31.000.000
Subventii pentru acoperirea diferentelor de pret si tarif	220	40.03	31.000.000
TITLUL VII ALTE TRANSFERURI	221	55	3.642.000
CHELTUIELI DE CAPITAL	222	70	0
Din total capitol	223	81.02.06	34.642.000
Energie termica	224	83.02	400.000
Agricultura, silvicultura, piscicultura si vanatoare	225	01	400.000
CHELTUIELI CURENTE	226	20	400.000
TITLUL II BUNURI SI SERVICII	227	70	0
CHELTUIELI DE CAPITAL			
Din total capitol	228	83.02.03	400.000
Agricultura	229	83.02.03.30	400.000
Alte cheltuieli in domeniul agriculturii	230	84.02	206.000.000
Transporturi	231	01	159.290.000
CHELTUIELI CURENTE	232	20	62.000.000
TITLUL II BUNURI SI SERVICII	233	55	22.000.000
TITLUL VII ALTE TRANSFERURI	234	56	39.290.000
Titlul VIII PROIECTE CU FINANTARE DIN FONDURI EXTERNE NERAMBURSABILE (FEN) POSTADERARE	235	57	36.000.000
TITLUL IX ASISTENTA SOCIALA	236	70	43.300.000
CHELTUIELI DE CAPITAL	237	71	43.300.000
TITLUL XI ACTIVE NEFINANCIARE	238	81	3.410.000
TITLUL XVII RAMBURSARI DE CREDITE			
Din total capitol	239	84.02.03	206.000.000
Transport rutier	240	84.02.03.02	66.000.000
Transport in comun	241	84.02.03.03	140.000.000
Strazi	242	96.02	0
Partea a VII-a REZERVE, EXCEDENT/DEFICIT	243	97.02	0
REZERVE	244	98.02	0
EXCEDENT			

DENUMIREA INDICATORILOR

	Cod rand	Cod indicator	Program
DEFICIT	245	99.02	144.711.000
SECTIUNEA FUNCTIONARE			
SECTIUNEA FUNCTIONARE	1		688.492.491
TOTAL VENITURI	2	00.01	688.492.491
VENITURI PROPRII	3	48.02	597.632.491
I. VENITURI CURENTE	4	00.02	688.414.491
A. VENITURI FISCALE	5	00.03	735.414.491
A1. IMPOZIT PE VENIT, PROFIT SI CASTIGURI DIN CAPITAL	6	00.04	420.401.491
A12. IMPOZIT PE VENIT, PROFIT, SI CASTIGURI DIN CAPITAL DE LA PERSOANE FIZICE	7	00.06	420.401.491
Impozit pe venit	8	03.02	13.710.000
Impozitul pe veniturile din transferul proprietatilor imobiliare din patrimoniul personal	9	03.02.18	13.710.000
Cote si sume defalcate din impozitul pe venit	10	04.02	406.691.491
Cote defalcate din impozitul pe venit	11	04.02.01	402.866.491
Sume alocate din cotele defalcate din impozitul pe venit pentru echilibrarea bugetelor locale	12	04.02.04	3.825.000
A3. IMPOZITE SI TAXE PE PROPRIETATE	13	00.09	90.071.000
Impozite si taxe pe proprietate	14	07.02	90.071.000
Impozit pe cladiri	15	07.02.01	77.903.000
Impozit pe cladiri - PF	16	07.02.01.01	25.719.000
Impozit pe cladiri - PJ	17	07.02.01.02	52.184.000
Impozit pe terenuri	18	07.02.02	7.754.000
Impozit pe terenuri - PF	19	07.02.02.01	3.954.000
Impozit pe terenuri - PJ	20	07.02.02.02	3.331.000
Impozit pe terenurile extravilane	21	07.02.02.03	469.000
Taxe judiciare de timbru, taxe de timbru pentru activitatea notariala si alte taxe de timbru -= La bugetul de stat = restante anii anteriori =	22	07.02.03	4.414.000
A4. IMPOZITE SI TAXE PE BUNURI SI SERVICII	23	00.10	223.424.000
Sume defalcate din TVA	24	11.02	189.388.000
Sume defalcate din taxa pe valoarea adaugata pentru finantarea cheltuielilor descentralizate la nivelul comunelor, oraselor, municipiilor, sectoarelor si Municipiului Bucuresti	25	11.02.02	188.705.000
Sume defalcate din TVA pt echilibrarea bugetelor locale	26	11.02.06	683.000

DENUMIREA INDICATORILOR

Denumirea Indicatorilor	Cod rand	Cod indicator	Program
Alte impozite si taxe generale pe bunuri si servicii	27	12.02	1.067.000
Taxe hoteliere	28	12.02.07	1.067.000
Taxe pe servicii specifice	29	15.02	1.027.000
Impozit pe spectacole	30	15.02.01	536.000
	31	15.02.50	491.000
Alte taxe pe servicii specifice	32	16.02	31.942.000
Taxe pe utilizarea bunurilor, autorizarea utilizarii bunurilor sau pe desfasurarea de activitati	33	16.02.02	23.788.000
Taxa asupra mijloacelor de transport	34	16.02.02.01	13.789.000
Taxa asupra mijloacelor de transport - PF	35	16.02.02.02	9.999.000
Taxa asupra mijloacelor de transport - PJ	36	16.02.03	8.154.000
Taxe si tarife pentru eliberarea de licente si autorizatii de functionare	37	00.11	1.518.000
A6. ALTE IMPOZITE SI TAXE FISCALE	38	18.02	1.518.000
Alte impozite si taxe fiscale	39	18.02.50	1.518.000
Alte impozite si taxe	40	00.12	-47.000.000
C. VENITURI NEFISCALE	41	00.13	14.168.000
C1. VENITURI DIN PROPRIETATE	42	30.02	14.168.000
Venituri din proprietate	43	30.02.05	14.168.000
Venituri din concesiuni si inchirieri	44	30.02.05.30	14.168.000
Alte venituri din concesiuni si inchirieri de catre institutiile publice	45	00.14	-61.168.000
C2. VANZARI DE BUNURI SI SERVICII	46	33.02	12.516.000
Venituri din prestari de servicii si alte activitati	47	33.02.08	7.786.000
Venituri din prestari de servicii	48	33.02.10	644.000
Contributia parintilor sau sustinatorilor legali pentru intretinerea copiilor in crese	49	33.02.12	130.000
Contributia persoanelor beneficiare ale cantinelor de ajutor social	50	33.02.28	3.844.000
Venituri din recuperarea cheltuielilor de judecata, imputatii si despagubiri	51	33.02.50	112.000
Alte venituri din prestari de servicii si alte activitati	52	34.02	2.541.000
Venituri din taxe administrative, eliberari de permise	53	34.02.02	2.541.000
Taxe extrajudiciare de timbru	54	35.02	12.327.000
Amenzi, penalitati si confiscari	55	35.02.01	12.180.000
Venituri din amenzi si alte sanctiuni aplicate conform dispozitiilor legale	56	35.02.01.02	12.180.000
Venituri din amenzi si alte sanctiuni aplicate de catre alte institutii de specialitate			

DENUMIREA INDICATORILOR

DENUMIREA INDICATORILOR	Cod rand	Cod indicator	Program
Alte amenzi, penalitati si confiscari	57	35.02.50	147.000
Diverse venituri	58	36.02	10.054.000
Taxe speciale	59	36.02.06	9.695.000
Alte venituri	60	36.02.50	359.000
Transferuri voluntare, altele decat subventiile	61	37.02	-98.606.000
Varsaminte din sectiunea de functionare pentru finantarea sectiunii de dezvoltare a bugetului local (cu semnul minus)	62	37.02.03	-98.606.000
	63	00.17	78.000
IV. SUBVENTII	64	00.18	78.000
SUBVENTII DE LA ALTE NIVELE ALE ADMINISTRATIEI PUBLICE	65	42.02	78.000
Subventii de la bugetul de stat	66		78.000
B. Curente	67	42.02.34	58.000
Ajutor pentru incalzirea locuintei cu lemne, carbuni si combustibil petrolier	68	42.02.41	20.000
Subventii de la bugetul de stat pentru finantarea sanatatii	69		688.492.491
TOTAL CHELTUIELI	70	01	670.513.491
CHELTUIELI CURENTE	71	10	222.327.000
TITLUL I CHELTUIELI DE PERSONAL	72	20	281.150.491
TITLUL II BUNURI SI SERVICII	73	30	24.000.000
TITLUL III DOBANZI	74	30.01	24.000.000
Dobanzi aferente datoriei publice interne	75	40	31.000.000
TITLUL IV SUBVENTII	76	40.03	31.000.000
Subventii pentru acoperirea diferentelor de pret si tarif	77	50	3.000.000
TITLUL V FONDURI DE REZERVA	78	50.04	3.000.000
Fond de rezerva bugetara la dispozitia autoritatilor locale	79	51	24.886.000
TITLUL VI TRANSFERURI INTRE UNITATI ALE ADMINISTRATIEI PUBLICE	80	55	2.000.000
TITLUL VII ALTE TRANSFERURI	81	57	71.442.000
TITLUL IX ASISTENTA SOCIALA	82	59	10.708.000
TITLUL XI ALTE CHELTUIELI	83	59.01	10.708.000
Burse	84	81	17.979.000
TITLUL XVII RAMBURSARI DE CREDITE	85	50.02	111.619.491
Partea I-a SERVICII PUBLICE GENERALE			

DENUMIREA INDICATORILOR

	Cod rand	Cod indicator	Program
Autoritati publice si actiuni externe	86	51.02	78.071.491
CHELTUIELI CURENTE	87	01	78.071.491
TITLUL I CHELTUIELI DE PERSONAL	88	10	28.000.000
TITLUL II BUNURI SI SERVICII	89	20	50.071.491
Din total capitol			
Autoritati executive si legislative	90	51.02.01	78.071.491
Autoritati executive	91	51.02.01.03	78.071.491
Alte servicii publice generale	92	54.02	8.948.000
CHELTUIELI CURENTE	93	01	8.948.000
TITLUL I CHELTUIELI DE PERSONAL	94	10	2.500.000
TITLUL II BUNURI SI SERVICII	95	20	3.448.000
TITLUL V FONDURI DE REZERVA	96	50	3.000.000
Fond de rezerva bugetara la dispozitia autoritatilor locale	97	50.04	3.000.000
Din total capitol			
Fond de rezerva bugetara la dispozitia autoritatilor locale	98	54.02.05	3.000.000
Servicii publice comunitare de evidenta a persoanelor	99	54.02.10	3.848.000
Alte servicii publice generale	100	54.02.50	2.100.000
Tranzactii privind datoria publica si imprumuturi	101	55.02	24.600.000
CHELTUIELI CURENTE	102	01	24.600.000
TITLUL II BUNURI SI SERVICII	103	20	600.000
TITLUL III DOBANZI	104	30	24.000.000
Dobanzi aferente datoriei publice interne	105	30.01	24.000.000
Din total capitol			
Transferuri din bugetul de stat catre bugetul asigurarilor sociale de stat	106	55.02.00	24.600.000
Partea a II-a APARARE, ORDINE PUBLICA SI SIGURANTA NATIONALA	107	59.02	17.372.000
Ordine publica si siguranta nationala	108	61.02	17.372.000
CHELTUIELI CURENTE	109	01	17.372.000
TITLUL I CHELTUIELI DE PERSONAL	110	10	11.300.000
TITLUL II BUNURI SI SERVICII	111	20	6.072.000

DENUMIREA INDICATORILOR

Denumirea Indicatorilor	Cod rand	Cod indicator	Program
Din total capitol	112	61.02.03	16.772.000
Ordine publica	113	61.02.03.04	16.772.000
Politie locala	114	61.02.05	600.000
Protectie civila si protectie contra incendiilor (protectie civila nonmilitara)	115	64.02	352.297.000
Partea a III-a CHELTUIELI SOCIAL-CULTURALE	116	65.02	221.713.000
Invatamant	117	01	221.713.000
CHELTUIELI CURENTE	118	10	145.627.000
TITLUL I CHELTUIELI DE PERSONAL	119	20	52.966.000
TITLUL II BUNURI SI SERVICII	120	57	12.412.000
TITLUL IX ASISTENTA SOCIALA	121	59	10.708.000
TITLUL XI ALTE CHELTUIELI	122	59.01	10.708.000
Burse			
Din total capitol	123	65.02.03	38.786.000
Invatamant prescolar si primar	124	65.02.03.01	38.786.000
Invatamant prescolar	125	65.02.03.02	0
Invatamant primar	126	65.02.04	180.322.000
Invatamant secundar	127	65.02.04.01	40.591.000
Invatamant secundar inferior	128	65.02.04.02	139.731.000
Invatamant secundar superior	129	65.02.11	2.605.000
Servicii auxiliare pentru educatie	130	65.02.11.03	2.605.000
Internate si cantine pentru elevi	131	65.02.50	0
Alte cheltuieli in domeniul invatamantului	132	66.02	20.261.000
Sanatate	133	01	20.261.000
CHELTUIELI CURENTE	134	10	8.100.000
TITLUL I CHELTUIELI DE PERSONAL	135	20	661.000
TITLUL II BUNURI SI SERVICII	136	51	11.500.000
TITLUL VI TRANSFERURI INTRE UNITATI ALE ADMINISTRATIEI PUBLICE			
Din total capitol	137	66.02.06	11.500.000
Servicii medicale in unitati sanitare cu paturi			

DENUMIREA INDICATORILOR

DENUMIREA INDICATORILOR	Cod rand	Cod indicator	Program
Spitale generale	138	66.02.06.01	11.500.000
Servicii de sanatate publica	139	66.02.08	8.761.000
Cultura, recreere si religie	140	67.02	38.130.000
CHELTUIELI CURENTE	141	01	26.971.000
TITLUL II BUNURI SI SERVICII	142	20	25.000.000
TITLUL VI TRANSFERURI INTRE UNITATI ALE ADMINISTRATIEI PUBLICE	143	51	1.971.000
TITLUL XVII RAMBURSARI DE CREDITE	144	81	11.159.000
Din total capitol			
Servicii culturale	145	67.02.03	800.000
Casa de cultura	146	67.02.03.06	800.000
Servicii recreative si sportive	147	67.02.05	25.000.000
Intretinere gradini publice, parcuri, zone verzi, baze sportive si de agrement	148	67.02.05.03	25.000.000
Alte servicii în domeniile culturii, recreerii si religiei	149	67.02.50	12.330.000
Asigurari si asistenta sociala	150	68.02	72.193.000
CHELTUIELI CURENTE	151	01	72.193.000
TITLUL I CHELTUIELI DE PERSONAL	152	10	26.800.000
TITLUL II BUNURI SI SERVICII	153	20	10.948.000
TITLUL VI TRANSFERURI INTRE UNITATI ALE ADMINISTRATIEI PUBLICE	154	51	11.415.000
TITLUL IX ASISTENTA SOCIALA	155	57	23.030.000
Din total capitol			
Asistenta sociala in caz de boli si invaliditati	156	68.02.05	32.250.000
Asistenta sociala in caz de invaliditate	157	68.02.05.02	32.250.000
Asistenta sociala pentru familie si copii	158	68.02.06	1.354.000
Crese	159	68.02.11	18.938.000
Prevenirea excluderii sociale	160	68.02.15	8.191.000
Ajutor social	161	68.02.15.01	330.000
Cantine de ajutor social	162	68.02.15.02	7.861.000
Alte cheltuieli in domeniul asigurarilor si asistentei sociale	163	68.02.50	11.460.000
Alte cheltuieli in domeniul asistentei sociale	164	68.02.50.50	11.460.000

DENUMIREA INDICATORILOR

DENUMIREA INDICATORILOR	Cod rand	Cod indicator	Program
Partea a IV-a SERVICII SI DEZVOLTARE PUBLICA, LOCUINTE, MEDIU SI APE	165	69.02	74.394.000
Locuinte, servicii si dezvoltare publica	166	70.02	34.394.000
CHELTUIELI CURENTE	167	01	30.984.000
TITLUL II BUNURI SI SERVICII	168	20	28.984.000
TITLUL VII ALTE TRANSFERURI	169	55	2.000.000
TITLUL XVII RAMBURSARI DE CREDITE	170	81	3.410.000
Din total capitol			
Locuinte	171	70.02.03	0
Dezvoltarea sistemului de locuinte	172	70.02.03.01	0
Iluminat public si electrificari rurale	173	70.02.06	13.000.000
Alte servicii in domeniul locuintei, serviciilor si dezvoltarii comunale	174	70.02.50	21.394.000
Protectia mediului	175	74.02	40.000.000
CHELTUIELI CURENTE	176	01	40.000.000
TITLUL II BUNURI SI SERVICII	177	20	40.000.000
Din total capitol			
Salubritate si gestiunea deseurilor	178	74.02.05	40.000.000
Salubritate	179	74.02.05.01	40.000.000
Partea a V-a ACTIUNI ECONOMICE	180	79.02	132.810.000
Combustibili si energie	181	81.02	31.000.000
CHELTUIELI CURENTE	182	01	31.000.000
TITLUL IV SUBVENTII	183	40	31.000.000
Subventii pentru acoperirea diferentelor de pret si tarif	184	40.03	31.000.000
Din total capitol			
Energie termica	185	81.02.06	31.000.000
Agricultura, silvicultura, piscicultura si vanatoare	186	83.02	400.000
CHELTUIELI CURENTE	187	01	400.000
TITLUL II BUNURI SI SERVICII	188	20	400.000
Din total capitol			
Agricultura	189	83.02.03	400.000

DENUMIREA INDICATORILOR

DENUMIREA INDICATORILOR	Cod rand	Cod indicator	Program
Alte cheltuieli in domeniul agriculturii	190	83.02.03.30	400.000
Transporturi	191	84.02	101.410.000
CHELTUIELI CURENTE	192	01	98.000.000
TITLUL II BUNURI SI SERVICII	193	20	62.000.000
TITLUL IX ASISTENTA SOCIALA	194	57	36.000.000
TITLUL XVII RAMBURSARI DE CREDITE	195	81	3.410.000
Din total capitol			
Transport rutier	196	84.02.03	101.410.000
Transport in comun	197	84.02.03.02	36.000.000
Strazi	198	84.02.03.03	65.410.000
Partea a VII-a REZERVE, EXCEDENT/DEFICIT	199	96.02	0
REZERVE	200	97.02	0
EXCEDENT	201	98.02	0
DEFICIT	202	99.02	0
SECTIUNEA DEZVOLTARE			
SECTIUNEA DEZVOLTARE	1		194.444.000
TOTAL VENITURI	2	00.01	194.444.000
VENITURI PROPRII	3	48.02	0
I. VENITURI CURENTE	4	00.02	98.606.000
C. VENITURI NEFISCALE	5	00.12	98.606.000
C2. VANZARI DE BUNURI SI SERVICII	6	00.14	98.606.000
Transferuri voluntare, altele decat subventiile	7	37.02	98.606.000
Varsaminte din sectiunea de functionare	8	37.02.04	98.606.000
IV. SUBVENTII	9	00.17	26.000.000
SUBVENTII DE LA ALTE NIVELE ALE ADMINISTRATIEI PUBLICE	10	00.18	26.000.000
Subventii de la bugetul de stat	11	42.02	26.000.000
A. De capital	12		26.000.000
Subventii de la bugetul de stat catre bugetele locale necesare sustinerii derularii proiectelor finantate din FEN postaderare	13	42.02.20	26.000.000

DENUMIREA INDICATORILOR

DENUMIREA INDICATORILOR	Cod rand	Cod indicator	Program
Sume FEN postaderare in contul platilor efectuate	14	45.02	69.838.000
Fondul European de Dezvoltare regionala	15	45.02.01	69.838.000
Sume primite in contul platilor efectuate in anii anteriori	16	45.02.01.02	69.838.000
TOTAL CHELTUIELI	17		339.155.000
CHELTUIELI CURENTE	18	01	194.327.000
TITLUL VI TRANSFERURI INTRE UNITATI ALE ADMINISTRATIEI PUBLICE	19	51	5.590.000
TITLUL VII ALTE TRANSFERURI	20	55	38.790.000
Titul VIII PROIECTE CU FINANTARE DIN FONDURI EXTERNE NERAMBURSABILE (FEN) POSTADERARE	21	56	147.060.000
Proiecte cu finantare din fonduri externe nerambursabile aferente cadrului financiar 2014-2020	22	58	2.887.000
CHELTUIELI DE CAPITAL	23	70	144.828.000
TITLUL XI ACTIVE NEFINANCIARE	24	71	135.032.000
TITLUL XII ACTIVE FINANCIARE	25	72	9.796.000
Partea I-a SERVICII PUBLICE GENERALE	26	50.02	25.955.000
Autoritati publice si actiuni externe	27	51.02	25.955.000
CHELTUIELI CURENTE	28	01	0
CHELTUIELI DE CAPITAL	29	70	25.955.000
TITLUL XI ACTIVE NEFINANCIARE	30	71	16.159.000
TITLUL XII ACTIVE FINANCIARE	31	72	9.796.000
Din total capitol			
Autoritati executive si legislative	32	51.02.01	25.955.000
Autoritati executive	33	51.02.01.03	25.955.000
Partea a II-a APARARE, ORDINE PUBLICA SI SIGURANTA NATIONALA	34	59.02	700.000
Ordine publica si siguranta nationala	35	61.02	700.000
CHELTUIELI CURENTE	36	01	0
CHELTUIELI DE CAPITAL	37	70	700.000
TITLUL XI ACTIVE NEFINANCIARE	38	71	700.000
Din total capitol			
Ordine publica	39	61.02.03	700.000
Politie locala	40	61.02.03.04	700.000

DENUMIREA INDICATORILOR

	Cod rand	Cod indicator	Program
Protectie civila si protectie contra incendiilor (protectie civila nonmilitara)	41	61.02.05	0
Partea a III-a CHELTUIELI SOCIAL-CULTURALE	42	64.02	76.846.000
Invatamant	43	65.02	55.190.000
CHELTUIELI CURENTE	44	01	48.472.000
Titlul VIII PROIECTE CU FINANTARE DIN FONDURI EXTERNE NERAMBURSABILE (FEN) POSTADERARE	45	56	48.472.000
CHELTUIELI DE CAPITAL	46	70	6.718.000
TITLUL XI ACTIVE NEFINANCIARE	47	71	6.718.000
Din total capitol			
Invatamant prescolar si primar	48	65.02.03	781.000
Invatamant prescolar	49	65.02.03.01	331.000
Invatamant primar	50	65.02.03.02	450.000
Invatamant secundar	51	65.02.04	3.637.000
Invatamant secundar inferior	52	65.02.04.01	0
Invatamant secundar superior	53	65.02.04.02	3.637.000
Servicii auxiliare pentru educatie	54	65.02.11	0
Internate si cantine pentru elevi	55	65.02.11.03	0
Alte cheltuieli in domeniul invatamantului	56	65.02.50	50.772.000
Sanatate	57	66.02	8.030.000
CHELTUIELI CURENTE	58	01	7.400.000
TITLUL VI TRANSFERURI INTRE UNITATI ALE ADMINISTRATIEI PUBLICE	59	51	4.500.000
Titlul VIII PROIECTE CU FINANTARE DIN FONDURI EXTERNE NERAMBURSABILE (FEN) POSTADERARE	60	56	2.900.000
CHELTUIELI DE CAPITAL	61	70	630.000
TITLUL XI ACTIVE NEFINANCIARE	62	71	630.000
Din total capitol			
Servicii medicale in unitati sanitare cu paturi	63	66.02.06	7.900.000
Spitale generale	64	66.02.06.01	7.900.000
Servicii de sanatate publica	65	66.02.08	130.000
Cultura, recreere si religie	66	67.02	7.310.000
CHELTUIELI CURENTE	67	01	415.000

DENUMIREA INDICATORILOR	Cod rand	Cod indicator	Program
TITLUL VI TRANSFERURI INTRE UNITATI ALE ADMINISTRATIEI PUBLICE	68	51	415.000
CHELTUIELI DE CAPITAL	69	70	6.895.000
TITLUL XI ACTIVE NEFINANCIARE	70	71	6.895.000
Din total capitol			
Servicii culturale	71	67.02.03	15.000
Casa de cultura	72	67.02.03.06	15.000
Servicii recreative si sportive	73	67.02.05	0
Intretinere gradini publice, parcuri, zone verzi, baze sportive si de agrement	74	67.02.05.03	0
Alte servicii în domeniile culturii, recreerii si religiei	75	67.02.50	7.295.000
Asigurari si asistenta sociala	76	68.02	6.316.000
CHELTUIELI CURENTE	77	01	1.919.000
TITLUL VI TRANSFERURI INTRE UNITATI ALE ADMINISTRATIEI PUBLICE	78	51	675.000
Titlul VIII PROIECTE CU FINANTARE DIN FONDURI EXTERNE NERAMBURSABILE (FEN) POSTADERARE	79	56	344.000
Proiecte cu finantare din fonduri externe nerambursabile aferente cadrului financiar 2014-2020	80	58	900.000
CHELTUIELI DE CAPITAL	81	70	4.397.000
TITLUL XI ACTIVE NEFINANCIARE	82	71	4.397.000
Din total capitol			
Asistenta sociala in caz de boli si invaliditati	83	68.02.05	0
Asistenta sociala in caz de invaliditate	84	68.02.05.02	0
Asistenta sociala pentru familie si copii	85	68.02.06	0
Crese	86	68.02.11	4.134.000
Prevenirea excluderii sociale	87	68.02.15	675.000
Ajutor social	88	68.02.15.01	0
Cantine de ajutor social	89	68.02.15.02	675.000
Alte cheltuieli in domeniul asigurarilor si asistentei sociale	90	68.02.50	1.507.000
Alte cheltuieli in domeniul asistentei sociale	91	68.02.50.50	1.507.000
Partea a IV-a SERVICII SI DEZVOLTARE PUBLICA, LOCUINTE, MEDIU SI APE	92	69.02	127.422.000
Locuinte, servicii si dezvoltare publica	93	70.02	94.322.000
CHELTUIELI CURENTE	94	01	66.189.000

DENUMIREA INDICATORILOR

DENUMIREA INDICATORILOR	Cod rand	Cod indicator	Program
TITLUL VII ALTE TRANSFERURI	95	55	13.148.000
Titlul VIII PROIECTE CU FINANTARE DIN FONDURI EXTERNE NERAMBURSABILE (FEN) POSTADERARE	96	56	51.054.000
Proiecte cu finantare din fonduri externe nerambursabile aferente cadrului financiar 2014-2020	97	58	1.987.000
CHELTUIELI DE CAPITAL	98	70	28.133.000
TITLUL XI ACTIVE NEFINANCIARE	99	71	28.133.000
Din total capitol			
Locuinte	100	70.02.03	10.087.000
Dezvoltarea sistemului de locuinte	101	70.02.03.01	10.087.000
Iluminat public si electrificari rurale	102	70.02.06	5.750.000
Alte servicii in domeniul locuintei, serviciilor si dezvoltarii comunale	103	70.02.50	78.485.000
Protectia mediului	104	74.02	33.100.000
CHELTUIELI CURENTE	105	01	5.000.000
Titlul VIII PROIECTE CU FINANTARE DIN FONDURI EXTERNE NERAMBURSABILE (FEN) POSTADERARE	106	56	5.000.000
CHELTUIELI DE CAPITAL	107	70	28.100.000
TITLUL XI ACTIVE NEFINANCIARE	108	71	28.100.000
Din total capitol			
Salubritate si gestiunea deseurilor	109	74.02.05	33.100.000
Salubritate	110	74.02.05.01	33.100.000
Partea a V-a ACTIUNI ECONOMICE	111	79.02	108.232.000
Combustibili si energie	112	81.02	3.642.000
CHELTUIELI CURENTE	113	01	3.642.000
TITLUL VII ALTE TRANSFERURI	114	55	3.642.000
CHELTUIELI DE CAPITAL	115	70	0
Din total capitol			
Energie termica	116	81.02.06	3.642.000
Transporturi	117	84.02	104.590.000
CHELTUIELI CURENTE	118	01	61.290.000
TITLUL VII ALTE TRANSFERURI	119	55	22.000.000
Titlul VIII PROIECTE CU FINANTARE DIN FONDURI EXTERNE NERAMBURSABILE (FEN) POSTADERARE	120	56	39.290.000

DENUMIREA INDICATORILOR

	Cod rand	Cod Indicator	Program
CHELTUIELI DE CAPITAL	121	70	43.300.000
TITLUL XI ACTIVE NEFINANCIARE	122	71	43.300.000
Din total capitol			
Transport rutier	123	84.02.03	104.590.000
Transport in comun	124	84.02.03.02	30.000.000
Strazi	125	84.02.03.03	74.590.000
Partea a VII-a REZERVE, EXCEDENT/DEFICIT			
REZERVE	126	96.02	0
EXCEDENT	127	97.02	0
DEFICIT	128	98.02	0
	129	99.02	144.711.000



FINANȚAREA UNITĂȚILOR DE ÎNVĂȚĂMÂNT PREUNIVERSITAR DE STAT
ANUL 2016

Indicatori	Finanțare de bază	Finanțare complementară	TOTAL
<i>I. CHELTUIELI DE PERSONAL din care:</i>	145.627.000	0	145.627.000
1. Cheltuieli de personal stabilite pe baza costului/elev/preșcolar/an - finanțare din sume defalcate din taxa pe valoarea adăugată	145.627.000	0	145.627.000
<i>II BUNURI SI SERVICII din care:</i>	29.727.000	23.239.000	52.966.000
a. cost/elev/preșcolar/an - finanțare din sume defalcate din taxa pe valoarea adăugată	17.730.000	0	17.730.000
b. sume alocate din bugetul local	11.997.000	23.239.000	35.236.000
<i>III. TRANSPORT – sume alocate din bugetul local</i>	0	12.412.000	12.412.000
<i>IV. BURSE – sume alocate din bugetul local</i>	0	10.708.000	10.708.000
<i>V. CHELTUIELI DE CAPITAL – sume alocate din bugetul local</i>	0	1.000.000	1.000.000
TOTAL	175.354.000	47.359.000	222.713.000



FINANȚARE DE BAZĂ – CHELTUIELI DE PERSONAL

Nr. crt.	Unitate de învățământ preuniversitar de stat	Buget 2016	Cost elev/ preșcolar/an 2016	Sume defalcate din TVA pentru finanțarea salariilor, sporurilor, contribuțiilor
1	2	3	4	5
1	Grădinița cu Program Prelungit " Parfum de Tei"	1.295.000	1.295.000	
2	Grădinița cu Program Prelungit "Albă ca Zăpada"	1.251.000	1.250.600	
3	Grădinița cu Program Prelungit "Neghinița"	939.000	938.450	
4	Grădinița cu Program Prelungit "Floare de Iris"	1.137.000	1.136.900	
5	Grădinița cu Program Prelungit "Căsuța Poveștilor"	1.170.000	1.169.200	
6	Grădinița cu Program Prelungit Universității B. Bolyai	1.122.000	1.121.100	
7	Grădinița cu Program Prelungit "Trenulețul Veseliei"	1.162.000	1.051.800	110.000
8	Grădinița cu Program Prelungit "Zâna Zorilor"	1.384.000	1.383.450	
9	Grădinița cu Program Prelungit "Bambi"	1.345.000	1.344.106	
10	Grădinița cu Program Prelungit "Lumea Copiilor"	1.310.000	1.309.458	
11	Grădinița cu Program Prelungit "Așchiuță"	1.126.000	1.125.466	
12	Grădinița cu Program Prelungit "Mămăruța"	1.305.000	1.304.748	
13	Grădinița cu Program Prelungit "Lizuca"	978.000	977.120	
14	Grădinița cu Program Prelungit "Poienița"	1.124.000	1.013.800	110.000
15	Grădinița cu Program Prelungit "Degețica"	1.400.000	1.399.270	
16	Grădinița cu Program Prelungit "Micul Prinț"	1.203.000	1.202.500	
17	Grădinița cu Program Prelungit "Mica Sirena"	1.392.000	1.391.200	
18	Grădinița cu Program Prelungit "Raza de Soare"	921.000	920.280	
19	Grădinița cu Program Prelungit "Dumbrava Minunată"	1.443.000	1.443.000	
20	Grădinița cu Program Prelungit "Buburuza"	885.000	884.300	
21	Grădinița cu Program Prelungit "Universul Copiilor"	948.000	947.200	
22	Grădinița cu Program Prelungit "Albinuța"	1.549.000	1.548.264	
23	Grădinița cu Program Prelungit "Licurici"	1.489.000	1.488.402	
24	Grădinița cu Program Prelungit "Academia Piticilor"	988.000	987.900	
25	Școala Gimnazială "Ioan Bob"	2.244.000	2.243.661	
26	Școala Gimnazială "Emil Isac"	1.372.000	1.371.075	
27	Școala Gimnazială Waldorf	1.521.000	1.520.502	
28	Școala Gimnazială "Nicolae Iorga"	880.000	787.581	92.000
29	Școala Gimnazială "Octavian Goga"	1.668.000	1.667.942	
30	Școala Gimnazială "Constantin Brâncuși"	1.321.000	1.320.415	
31	Școala Gimnazială "Nicolae Titulescu"	2.103.000	2.102.330	
32	Școala Gimnazială "Ion Creangă"	2.488.000	2.487.238	
33	Liceul cu Program Sportiv	2.514.000	2.513.550	
34	Școala Gimnazială "Iuliu Hațieganu"	2.642.000	2.641.307	
35	Liceul Teoretic "Eugen Pora"	2.377.000	2.376.173	
36	Școala Gimnazială "Liviu Rebreanu"	2.573.000	2.572.334	
37	Școala Gimnazială "Ion Agârbiceanu"	3.115.000	3.114.873	
38	Școala Gimnazială "Traian Dârjan"	883.000	882.394	
39	Școala Gimnazială "Alexandru Vaida Voevod"	1.841.000	1.840.663	
40	Școala Gimnazială "Horea"	1.953.000	1.952.871	
41	Colegiul Tehnic "Ana Aslan"	1.861.000	1.684.441	176.000
42	Liceul Teoretic "Lucian Blaga"	2.454.000	2.453.462	
43	Liceul Teoretic "Mihai Eminescu"	2.136.000	2.135.399	
44	Liceul de Coregrafie si arta dramatica "O.Stroia"	1.733.000	1.572.436	160.000
45	Liceul de Arte Vizuale " R. Ladea"	2.195.000	1.984.925	210.000
46	Colegiul Național pedagogic "Gh.Lazăr"	3.019.000	3.018.267	
47	Liceul Teoretic "Samuel Brassai"	1.195.000	1.194.577	
48	Liceul Teologic Unitarian "J.Zsigmond"	2.700.000	2.699.696	
49	Liceul Teoretic "Avram Iancu"	3.251.000	3.250.582	



50	Liceul Teoretic "Nicolae Bălcescu"	4.505.000	4.504.322	
51	Liceul Greco-catolic "I. Micu"	690.000	689.337	
52	Colegiul Național "George Barițiu"	1.767.000	1.766.398	
53	Colegiul Național "George Coșbuc"	4.897.000	4.896.185	
54	Liceul Teoretic "Gheorghe Șincai"	2.725.000	2.724.373	
55	Liceul Teoretic "Apaczai Cs. Ianos"	2.049.000	2.048.424	
56	Liceul Teologic reformat	2.793.000	2.792.710	
57	Liceul Teoretic "Bathory Istvan"	3.258.000	3.257.271	
58	Liceul Teoretic "Onisifor Ghibu"	4.076.000	4.075.725	
59	Seminarul Teologic Ortodox	1.855.000	1.854.859	
60	Liceul de Informatica "T. Popoviciu"	3.500.000	3.499.612	
61	Colegiul Național "Emil Racoviță"	2.548.000	2.547.772	
62	Colegiul de Muzică "Sigismund Toduță"	6.057.000	5.476.724	580.000
63	Școala de Muzică A.Bena	1.589.000	988.170	600.000
64	Liceul Teoretic "Victor Babeș"	1.242.000	1.241.832	
65	Liceul Teologic Baptist "Emanuel"	1.296.000	1.295.142	
66	Colegiul Economic "Iulian Pop"	2.025.000	2.024.229	
67	Colegiul Tehnic "Napoca"	2.225.000	2.224.322	
68	Liceul Tehnologic nr.1	1.556.000	1.418.819	137.000
69	Colegiul Tehnic de construcții "Anghel Saligny"	1.924.000	1.573.522	350.000
70	Liceul Tehnologic "Aurel Vlaicu"	1.096.000	995.167	100.000
71	Colegiul Tehnic "Edmond Nicolau"	1.463.000	1.202.092	260.000
72	Liceul Teologic Adventist "Maranatha"	463.000	376.394	86.000
73	Colegiul Tehnic Energetic	1.758.000	1.757.424	
74	Colegiul Tehnic de ind.alimentară "Raluca Ripan"	1.415.000	1.414.732	
75	Colegiul Tehnic de Transporturi "Transilvania"	2.028.000	1.849.108	178.000
76	Liceul Tehnologic "Alexandru Borza"	2.233.000	1.432.054	800.000
77	Colegiul Tehnic de comunicații "Augustin Maior"	1.689.000	1.688.648	
	TOTAL	145.627.000	141.637.575	3.949.000



FINANȚARE DE BAZĂ – BUNURI ȘI SERVICII

Nr. crt.	Unitate de învățământ preuniversitar de stat	Buget 2016	Cost elev/preșcolar/an 2016	Sume defalcate din TVA pentru finanțarea cheltuielilor conform art. 104, al. 2, lit. b-e din Legea nr. 1/2011	Suma alocată din buget local
1	2	3=4+5+6	4	5	6
1	1 Grădinița cu Program Prelungit "Parfum de Tei"	296.000	128.100		167.900
2	2 Grădinița cu Program Prelungit "Albă ca Zăpada"	229.000	123.708		105.292
3	3 Grădinița cu Program Prelungit "Neghinița"	304.000	96.460		207.540
4	4 Grădinița cu Program Prelungit "Floare de Iris"	183.000	120.780		62.220
5	5 Grădinița cu Program Prelungit "Căsuța Poveștilor"	320.000	115.656		204.344
6	6 Grădinița cu Program Prelungit Universității B. Bolyai	165.000	110.898		54.102
7	7 Grădinița cu Program Prelungit "Trenulețul Veseliei"	255.000	112.362		142.638
8	8 Grădinița cu Program Prelungit "Zâna Zorilor"	235.000	149.328		85.672
9	9 Grădinița cu Program Prelungit "Bambi"	279.000	135.786		143.214
10	10 Grădinița cu Program Prelungit "Lumea Copiilor"	280.000	134.688		145.312
11	11 Grădinița cu Program Prelungit "Așchiuță"	193.000	117.486		75.514
12	12 Grădinița cu Program Prelungit "Mămăruța"	232.000	135.054		96.946
13	13 Grădinița cu Program Prelungit "Lizuca"	166.000	111.630		54.370
14	14 Grădinița cu Program Prelungit "Poienița"	248.000	99.736		148.264
15	15 Grădinița cu Program Prelungit "Degețica"	313.000	140.910		172.090
16	16 Grădinița cu Program Prelungit "Micul Prinț"	222.000	118.950		103.050
17	17 Grădinița cu Program Prelungit "Mica Sirena"	287.000	137.616		149.384
18	18 Grădinița cu Program Prelungit "Raza de Soare"	172.000	100.464		71.536
19	19 Grădinița cu Program Prelungit "Dumbrava Minunată"	317.000	142.740		174.260
20	20 Grădinița cu Program Prelungit "Buburuza"	179.000	86.996		92.004
21	21 Grădinița cu Program Prelungit "Universul Copiilor"	172.000	93.184		78.816
22	22 Grădinița cu Program Prelungit "Albinuța"	400.000	169.458		230.542
23	23 Grădinița cu Program Prelungit "Licurici"	249.000	153.720		95.280
24	24 Grădinița cu Program Prelungit "Academia Piticilor"	194.000	97.188		96.812
25	25 Școala Gimnazială "Ioan Bob"	409.000	305.655		103.345
26	26 Școala Gimnazială "Emil Isac"	313.000	177.606		135.394
27	27 Școala Gimnazială Waldorf	344.000	174.447		169.553
28	28 Școala Gimnazială "Nicolae Iorga"	162.000	106.855		55.145
29	29 Școala Gimnazială "Octavian Goga"	315.000	197.262		117.738



30	Școala Gimnazială "Constantin Brâncuși"	270.000	177.255		92.745
31	Școala Gimnazială "Nicolae Titulescu"	331.000	233.415		97.585
32	Școala Gimnazială "Ion Creangă"	399.000	340.800		58.200
33	Liceul cu Program Sportiv	494.000	250.516		243.484
34	Școala Gimnazială "Iuliu Hațieganu"	450.000	359.615		90.385
35	Liceul Teoretic "Eugen Pora"	338.000	318.723		19.277
36	Școala Gimnazială "Liviu Rebreanu"	446.000	346.480		99.520
37	Școala Gimnazială "Ion Agârbiceanu"	492.000	377.010		114.990
38	Școala Gimnazială "Traian Dârljan"	238.000	111.969		126.031
39	Școala Gimnazială "Alexandru Vaida Voevod"	368.000	236.925		131.075
40	Școala Gimnazială "Horea"	252.000	249.561		2.439
41	Colegiul Tehnic "Ana Aslan"	393.000	215.318		177.682
42	Liceul Teoretic "Lucian Blaga"	404.000	338.766		65.234
43	Liceul Teoretic "Mihai Eminescu"	295.000	294.084		916
44	Liceul de Coregrafie și arta dramatică "O. Stroia"	328.000	156.378		171.622
45	Liceul de Arte Vizuale " R. Ladea"	323.000	212.394		110.606
46	Colegiul Național pedagogic "Gh. Lazăr"	823.000	374.262		448.738
47	Liceul Teoretic "Samuel Brassai"	555.000	140.040		414.960
48	Liceul Teologic Unitarian "J.Zsigmond"	962.000	326.976		635.024
49	Liceul Teoretic "Avram Iancu"	455.000	454.308		692
50	Liceul Teoretic "Nicolae Bălcescu"	885.000	645.699		239.301
51	Liceul Greco-catolic "I. Micu"	203.000	89.397		113.603
52	Colegiul Național "George Barițiu"	260.000	245.566		14.434
53	Colegiul Național "George Coșbuc"	656.000	655.260		740
54	Liceul Teoretic "Gheorghe Șincai"	385.000	375.315		9.685
55	Liceul Teoretic "Apaczai Cs. Ianos"	340.000	227.954		112.046
56	Liceul Teologic reformat	743.000	290.972		452.028
57	Liceul Teoretic "Bathory Istvan"	610.000	376.494		233.506
58	Liceul Teoretic "Onisifor Ghibu"	684.000	683.427		573
59	Seminarul Teologic Ortodox	496.000	248.571		247.429
60	Liceul de Informatică "T. Popoviciu"	726.000	500.682		225.318
61	Colegiul Național "Emil Racoviță"	456.000	361.167		94.833
62	Colegiul de Muzică "Sigismund Toduță"	760.000	308.450		451.550
63	Școala de Muzică A. Bena	125.000	122.850		2.150
64	Liceul Teoretic "Victor Babeș"	181.000	179.718		1.282
65	Liceul Teologic Baptist "Emanuel"	173.000	172.327		673
66	Colegiul Economic "Iulian Pop"	260.000	249.546		10.454
67	Colegiul Tehnic "Napoca"	574.000	280.192		293.808
68	Liceul Tehnologic nr.1	333.000	154.574		178.426
69	Colegiul Tehnic de construcții "Anghel Saligny"	657.000	206.562	84.820	365.618
70	Liceul Tehnologic "Aurel Vlaicu"	264.000	123.080		140.920
71	Colegiul Tehnic "Edmond Nicolau"	685.000	156.812	100.000	428.188
72	Liceul Teologic Adventist "Maranatha"	350.000	34.443		315.557

73	Colegiul Tehnic Energetic	700.000	187.458	200.000	312.542
74	Colegiul Tehnic de ind.alimentară "Raluca Ripan"	446.000	168.354		277.646
75	Colegiul Tehnic de Transporturi "Transilvania"	735.000	210.144	200.000	324.856
76	Liceul Tehnologic "Alexandru Borza"	642.000	174.484	100.000	367.516
77	Colegiul Tehnic de comunicații "Augustin Maior"	349.000	206.164		142.836
	TOTAL	29.727.000	17.045.180	684.820	11.997.000



FINANȚARE COMPLEMENTARĂ

Nr. crt.	Unitate de învățământ preuniversitar de stat	Total
1	2	3
1	Grădinița cu Program Prelungit " Parfum de Tei"	224.000
2	Grădinița cu Program Prelungit "Albă ca Zăpada"	261.000
3	Grădinița cu Program Prelungit "Neghinița"	221.000
4	Grădinița cu Program Prelungit "Floare de Iris"	196.000
5	Grădinița cu Program Prelungit "Căsuța Poveștilor"	150.000
6	Grădinița cu Program Prelungit Universității B. Bolyai	109.000
7	Grădinița cu Program Prelungit "Trenulețul Veseliei"	175.000
8	Grădinița cu Program Prelungit "Zâna Zorilor"	120.000
9	Grădinița cu Program Prelungit "Bambi"	432.000
10	Grădinița cu Program Prelungit "Lumea Copiilor"	180.000
11	Grădinița cu Program Prelungit "Așchiuță"	57.000
12	Grădinița cu Program Prelungit "Mămăruța"	138.000
13	Grădinița cu Program Prelungit "Lizuca"	150.000
14	Grădinița cu Program Prelungit "Poienița"	165.000
15	Grădinița cu Program Prelungit "Degețica"	189.000
16	Grădinița cu Program Prelungit "Micul Prinț"	118.000
17	Grădinița cu Program Prelungit "Mica Sirena"	340.000
18	Grădinița cu Program Prelungit "Raza de Soare"	67.000
19	Grădinița cu Program Prelungit "Dumbrava Minunată"	218.000
20	Grădinița cu Program Prelungit "Buburuza"	136.000
21	Grădinița cu Program Prelungit "Universul Copiilor"	61.000
22	Grădinița cu Program Prelungit "Albinuța"	145.000
23	Grădinița cu Program Prelungit "Licurici"	228.000
24	Grădinița cu Program Prelungit "Academia Piticilor"	168.000
70	Școala Gimnazială "Ioan Bob"	891.000
26	Școala Gimnazială "Emil Isac"	486.000
27	Școala Gimnazială Waldorf	448.000
28	Școala Gimnazială "Nicolae Iorga"	285.000
29	Școala Gimnazială "Octavian Goga"	375.000
30	Școala Gimnazială "Constantin Brâncuși"	434.000
31	Școala Gimnazială "Nicolae Titulescu"	622.000
32	Școala Gimnazială "Ion Creangă"	584.000
33	Liceul cu Program Sportiv	1.501.000
34	Școala Gimnazială "Iuliu Hațieganu"	565.000
35	Liceul Teoretic "Eugen Pora"	532.000
36	Școala Gimnazială "Liviu Rebreanu"	469.000
37	Școala Gimnazială "Ion Agârbiceanu"	888.000
38	Școala Gimnazială "Traian Dârjan"	263.000
39	Școala Gimnazială "Alexandru Vaida Voevod"	602.000
40	Școala Gimnazială "Horea"	544.000
41	Colegiul Tehnic "Ana Aslan"	911.000



42	Liceul Teoretic "Lucian Blaga"	1.011.000
43	Liceul Teoretic "Mihai Eminescu"	825.000
44	Liceul de Coregrafie si arta dramatica "O.Stroia"	652.000
45	Liceul de Arte Vizuale " R. Ladea"	832.000
46	Colegiul Național pedagogic "Gh.Lazăr"	1.494.000
47	Liceul Teoretic "Samuel Brassai"	521.000
48	Liceul Teologic Unitarian "J.Zsigmond"	980.000
49	Liceul Teoretic "Avram Iancu"	1.338.000
50	Liceul Teoretic "Nicolae Bălcescu"	1.686.000
51	Liceul Greco-catolic "I. Micu"	271.000
52	Colegiul Național "George Barițiu"	750.000
53	Colegiul Național "George Coșbuc"	1.994.000
54	Liceul Teoretic "Gheorghe Șincai"	1.242.000
55	Liceul Teoretic "Apaczaï Cs. Ianos"	885.000
56	Liceul Teologic reformat	902.000
57	Liceul Teoretic "Bathory Istvan"	1.280.000
58	Liceul Teoretic "Onisifor Ghibu"	1.386.000
59	Seminarul Teologic Ortodox	904.000
60	Liceul de Informatica "T. Popoviciu"	1.308.000
61	Colegiul Național "Emil Racoviță"	1.104.000
62	Colegiul de Muzică "Sigismund Toduță"	889.000
63	Școala de Muzică A.Bena	179.000
64	Liceul Teoretic "Victor Babeș"	494.000
65	Liceul Teologic Baptist "Emanuel"	516.000
66	Colegiul Economic " Iulian Pop"	571.000
67	Colegiul Tehnic "Napoca"	789.000
68	Liceul Tehnologic nr.1	710.000
69	Colegiul Tehnic de construcții "Anghel Saligny"	478.000
70	Liceul Tehnologic "Aurel Vlaicu"	664.000
71	Colegiul Tehnic "Edmond Nicolau"	428.000
72	Liceul Teologic Adventist "Maranatha"	212.000
73	Colegiul Tehnic Energetic	1.171.000
74	Colegiul Tehnic de ind.alimentară "Raluca Ripan"	526.000
75	Colegiul Tehnic de Transporturi "Transilvania"	475.000
76	Liceul Tehnologic "Alexandru Borza"	1.069.000
77	Colegiul Tehnic de comunicații "Augustin Maior"	675.000
78	Reparații unități de învățământ	1.500.000
		47.359.000



DENUMIREA INDICATORILOR	Cod rand	Cod indicator	Program
SECTIUNEA DE FUNCTIONARE + SECTIUNEA DE DEZVOLTARE			
TOTAL CHELTUIELI	1		23.072.000
CHELTUIELI CURENTE	2	01	18.938.000
TITLUL I CHELTUIELI DE PERSONAL	3	10	11.500.000
TITLUL II BUNURI SI SERVICII	4	20	7.438.000
CHELTUIELI DE CAPITAL	5	70	4.134.000
TITLUL XI ACTIVE NEFINANCIARE	6	71	4.134.000
Partea a III-a CHELTUIELI SOCIAL-CULTURALE	7	64.02	23.072.000
Asigurari si asistenta sociala	8	68.02	23.072.000
CHELTUIELI CURENTE	9	01	18.938.000
TITLUL I CHELTUIELI DE PERSONAL	10	10	11.500.000
TITLUL II BUNURI SI SERVICII	11	20	7.438.000
CHELTUIELI DE CAPITAL	12	70	4.134.000
TITLUL XI ACTIVE NEFINANCIARE	13	71	4.134.000
Din total capital			
Crese	14	68.02.11	23.072.000
Partea a VII-a REZERVE, EXCEDENT/DEFICIT	15	96.02	0
REZERVE	16	97.02	0
EXCEDENT	17	98.02	0
DEFICIT	18	99.02	0
SECTIUNEA FUNCTIONARE			
TOTAL CHELTUIELI	1		18.938.000




DENUMIREA INDICATORILOR	Cod rand	Cod indicator	Program
CHELTUIELI CURENTE	2	01	18.938.000
TITLUL I CHELTUIELI DE PERSONAL	3	10	11.500.000
TITLUL II BUNURI SI SERVICII	4	20	7.438.000
Partea a III-a CHELTUIELI SOCIAL-CULTURALE	5	64.02	18.938.000
Asigurari si asistenta sociala	6	68.02	18.938.000
CHELTUIELI CURENTE	7	01	18.938.000
TITLUL I CHELTUIELI DE PERSONAL	8	10	11.500.000
TITLUL II BUNURI SI SERVICII	9	20	7.438.000
Din total capitol	10	68.02.11	18.938.000
Crese			
Partea a VII-a REZERVE, EXCEDENT/DEFICIT	11	96.02	0
REZERVE	12	97.02	0
EXCEDENT	13	98.02	0
DEFICIT	14	99.02	
SECTIUNEA DEZVOLTARE			
TOTAL CHELTUIELI	1		4.134.000
CHELTUIELI CURENTE	2	01	0
CHELTUIELI DE CAPITAL	3	70	4.134.000
TITLUL XI ACTIVE NEFINANCIARE	4	71	4.134.000
Partea a III-a CHELTUIELI SOCIAL-CULTURALE	5	64.02	4.134.000
Asigurari si asistenta sociala	6	68.02	4.134.000
CHELTUIELI CURENTE	7	01	0
CHELTUIELI DE CAPITAL	8	70	4.134.000
TITLUL XI ACTIVE NEFINANCIARE	9	71	4.134.000
Din total capitol			

DENUMIREA INDICATORILOR	Cod rand	Cod indicator	Program
Crese	10	68.02.11	4.134.000
Partea a VII-a REZERVA, EXCEDENT/DEFICIT	11	96.02	0
REZERVA	12	97.02	0
EXCEDENT	13	98.02	0
DEFICIT	14	99.02	



DENUMIREA INDICATORILOR	Cod rand	Cod indicator	Program
SECȚIUNEA DE FUNCȚIONARE + SECȚIUNEA DE DEZVOLTARE			
TOTAL CHELTUIELI	1		69.788.000
CHELTUIELI CURENTE	2	01	69.395.000
TITLUL I CHELTUIELI DE PERSONAL	3	10	23.400.000
TITLUL II BUNURI SI SERVICII	4	20	4.171.000
TITLUL VI TRANSFERURI INTRE UNITATI ALE ADMINISTRATIEI PUBLICE	5	51	18.200.000
Titlul VIII PROIECTE CU FINANTARE DIN FONDURI EXTERNE NERAMBURSABILE (FEN) POSTADERARE	6	56	344.000
TITLUL IX ASISTENȚA SOCIALĂ	7	57	23.030.000
Proiecte cu finantare din fonduri externe nerambursabile aferente cadrului financiar 2014-2020	8	58	250.000
CHELTUIELI DE CAPITAL	9	70	393.000
TITLUL XI ACTIVE NEFINANCIARE	10	71	393.000
Partea a III-a CHELTUIELI SOCIAL-CULTURALE	11	64.02	69.788.000
Sanatate	12	66.02	24.891.000
CHELTUIELI CURENTE	13	01	24.761.000
TITLUL I CHELTUIELI DE PERSONAL	14	10	8.100.000
TITLUL II BUNURI SI SERVICII	15	20	661.000
TITLUL VI TRANSFERURI INTRE UNITATI ALE ADMINISTRATIEI PUBLICE	16	51	16.000.000
CHELTUIELI DE CAPITAL	17	70	130.000
TITLUL XI ACTIVE NEFINANCIARE	18	71	130.000
Din total capital			
Servicii medicale in unitati sanitare cu paturi	19	66.02.06	16.000.000
Spitale generale	20	66.02.06.01	16.000.000



DENUMIREA INDICATORILOR	Cod rand	Cod indicator	Program
Servicii de sanatate publica	21	66.02.08	8.891.000
Asigurari si asistenta sociala	22	68.02	44.897.000
CHELTUIELI CURENTE	23	01	44.634.000
TITLUL I CHELTUIELI DE PERSONAL	24	10	15.300.000
TITLUL II BUNURI SI SERVICII	25	20	3.510.000
TITLUL VI TRANSFERURI INTRE UNITATI ALE ADMINISTRATIEI PUBLICE	26	51	2.200.000
Titlul VIII PROIECTE CU FINANTARE DIN FONDURI EXTERNE NERAMBURSABILE (FEN) POSTADERARE	27	56	344.000
TITLUL IX ASISTENTA SOCIALA	28	57	23.030.000
Proiecte cu finantare din fonduri externe nerambursabile aferente cadrului financiar 2014-2020	29	58	250.000
CHELTUIELI DE CAPITAL	30	70	263.000
TITLUL XI ACTIVE NEFINANCIARE	31	71	263.000
Din total capital			
Asistenta sociala in caz de boli si invaliditati	32	68.02.05	32.250.000
Asistenta sociala in caz de invaliditate	33	68.02.05.02	32.250.000
Prevenirea excluderii sociale	34	68.02.15	330.000
Ajutor social	35	68.02.15.01	330.000
Alte cheltuieli in domeniul asigurarilor si asistentei sociale	36	68.02.50	12.317.000
Alte cheltuieli in domeniul asistentei sociale	37	68.02.50.50	12.317.000
Partea a VII-a REZERVE, EXCEDENT/DEFICIT	38	96.02	0
REZERVE	39	97.02	0
EXCEDENT	40	98.02	0
DEFICIT	41	99.02	
SECTIUNEA FUNCTIONARE			
TOTAL CHELTUIELI	1		64.301.000
CHELTUIELI CURENTE	2	01	64.301.000
TITLUL I CHELTUIELI DE PERSONAL	3	10	23.400.000
TITLUL II BUNURI SI SERVICII	4	20	4.171.000

DENUMIREA INDICATORILOR	Cod rand	Cod indicator	Program
TITLUL VI TRANSFERURI INTRE UNITATI ALE ADMINISTRATIEI PUBLICE	5	51	13.700.000
TITLUL IX ASISTENTA SOCIALA	6	57	23.030.000
Partea a III-a CHELTUIELI SOCIAL-CULTURALE	7	64.02	64.301.000
Sanatate	8	66.02	20.261.000
CHELTUIELI CURENTE	9	01	20.261.000
TITLUL I CHELTUIELI DE PERSONAL	10	10	8.100.000
TITLUL II BUNURI SI SERVICII	11	20	661.000
TITLUL VI TRANSFERURI INTRE UNITATI ALE ADMINISTRATIEI PUBLICE	12	51	11.500.000
Din total capitol			
Servicii medicale in unitati sanitare cu paturi	13	66.02.06	11.500.000
Spitale generale	14	66.02.06.01	11.500.000
Servicii de sanatate publica	15	66.02.08	8.761.000
Asigurari si asistenta sociala	16	68.02	44.040.000
CHELTUIELI CURENTE	17	01	44.040.000
TITLUL I CHELTUIELI DE PERSONAL	18	10	15.300.000
TITLUL II BUNURI SI SERVICII	19	20	3.510.000
TITLUL VI TRANSFERURI INTRE UNITATI ALE ADMINISTRATIEI PUBLICE	20	51	2.200.000
TITLUL IX ASISTENTA SOCIALA	21	57	23.030.000
Din total capitol			
Asistenta sociala in caz de boli si invaliditati	22	68.02.05	32.250.000
Asistenta sociala in caz de invaliditate	23	68.02.05.02	32.250.000
Prevenirea excluderii sociale	24	68.02.15	330.000
Ajutor social	25	68.02.15.01	330.000
Alte cheltuieli in domeniul asigurarilor si asistentei sociale	26	68.02.50	11.460.000
Alte cheltuieli in domeniul asistentei sociale	27	68.02.50.50	11.460.000
Partea a VII-a REZERVE, EXCEDENT/DEFICIT	28	96.02	0
REZERVE	29	97.02	0


DENUMIREA INDICATORILOR	Cod rand	Cod indicator	Program
EXCEDENT	30	98.02	0
DEFICIT	31	99.02	
SECTIUNEA DEZVOLTARE			
TOTAL CHELTUIELI	1		5.487.000
CHELTUIELI CURENTE	2	01	5.094.000
TITLUL VI TRANSFERURI INTRE UNITATI ALE ADMINISTRATIEI PUBLICE	3	51	4.500.000
Titlul VIII PROIECTE CU FINANTARE DIN FONDURI EXTERNE NERAMBURSABILE (FEN) POSTADERARE	4	56	344.000
Proiecte cu finantare din fonduri externe nerambursabile aferente cadrului financiar 2014-2020	5	58	250.000
CHELTUIELI DE CAPITAL	6	70	393.000
TITLUL XI ACTIVE NEFINANCIARE	7	71	393.000
Partea a III-a CHELTUIELI SOCIAL-CULTURALE	8	64.02	5.487.000
Sanatate	9	66.02	4.630.000
CHELTUIELI CURENTE	10	01	4.500.000
TITLUL VI TRANSFERURI INTRE UNITATI ALE ADMINISTRATIEI PUBLICE	11	51	4.500.000
CHELTUIELI DE CAPITAL	12	70	130.000
TITLUL XI ACTIVE NEFINANCIARE	13	71	130.000
Din total capital			
Servicii medicale in unitati sanitare cu paturi	14	66.02.06	4.500.000
Spitale generale	15	66.02.06.01	4.500.000
Servicii de sanatate publica	16	66.02.08	130.000
Asigurari si asistenta sociala	17	68.02	857.000
CHELTUIELI CURENTE	18	01	594.000
Titlul VIII PROIECTE CU FINANTARE DIN FONDURI EXTERNE NERAMBURSABILE (FEN) POSTADERARE	19	56	344.000
Proiecte cu finantare din fonduri externe nerambursabile aferente cadrului financiar 2014-2020	20	58	250.000

DENUMIREA INDICATORILOR	Cod rand	Cod indicator	Program
CHELTUIELI DE CAPITAL	21	70	263.000
TITLUL XI ACTIVE NEFINANCIARE	22	71	263.000
Din total capitol			
Asistenta sociala in caz de boli si invaliditati	23	68.02.05	0
Asistenta sociala in caz de invaliditate	24	68.02.05.02	0
Prevenirea excluderii sociale	25	68.02.15	0
Ajutor social	26	68.02.15.01	0
Alte cheltuieli in domeniul asigurarilor si asistentei sociale	27	68.02.50	857.000
Alte cheltuieli in domeniul asistentei sociale	28	68.02.50.50	857.000
Partea a VII-a REZERVE, EXCEDENT/DEFICIT	29	96.02	0
REZERVE	30	97.02	0
EXCEDENT	31	98.02	0
DEFICIT	32	99.02	



ÎNVĂȚĂMÎNT

DENUMIREA INDICATORILOR		Cod rand	Cod Indicator	Program
SECTIUNEA DE FUNCTIONARE + SECTIUNEA DE DEZVOLTARE				
TOTAL VENITURI				
I. VENITURI CURENTE				
C. VENITURI NEFISCALE				
C1. VENITURI DIN PROPRIETATE				
Venituri din proprietate				
Venituri din concesiuni si inchirieri				
Alte venituri din concesiuni si inchirieri de catre institutiile publice				
Alte venituri din proprietate				
C2. VANZARI DE BUNURI SI SERVICII				
Venituri din prestari de servicii si alte activitati				
Taxe si alte venituri in invatamant				
Venituri din prestari de servicii				
Contributia elevilor si studentilor pentru internate, camine si cantine				
Venituri din valorificarea produselor obtinute din activitatea proprie sau anexa				
Venituri din organizarea de cursuri de calificare si conversie profesionala, specializare si perfectionare				
Alte venituri din prestari de servicii si alte activitati				
Amenzi, penalitati si confiscari				
Alte amenzi, penalitati si confiscari				
Diverse venituri				
Alte venituri				
Transferuri voluntare, altele decat subventiile				
Donatii si sponsorizari				
1	00.01			15.140.674
2	00.02			15.140.674
3	00.07			15.140.674
4	00.08			1.220.297
5	30.10			1.220.297
6	30.10.05			1.130.473
7	30.10.05.30			1.130.473
8	30.10.50			89.824
9	00.09			13.920.377
10	33.10			13.579.053
11	33.10.05			492.663
12	33.10.08			150.508
13	33.10.14			11.811.824
14	33.10.16			3.000
15	33.10.17			608.000
16	33.10.50			513.058
17	35.10			32.000
18	35.10.50			32.000
19	36.10			118.356
20	36.10.50			118.356
21	37.10			190.968
22	37.10.01			190.968



DENUMIREA INDICATORILOR

	Cod rand	Cod indicator	Program
Varsaminte din sectiunea de functionare pentru finantarea sectiunii de dezvoltare a bugetului de venituri proprii si subventii	23	37.10.03	-43.000
Varsaminte din sectiunea de functionare	24	37.10.04	43.000
TOTAL CHELTUIELI	25		17.281.000
CHELTUIELI CURENTE	26	01	17.007.000
TITLUL I CHELTUIELI DE PERSONAL	27	10	1.079.000
TITLUL II BUNURI SI SERVICII	28	20	15.917.000
TITLUL XI ALTE CHELTUIELI	29	59	11.000
Burse	30	59.01	11.000
CHELTUIELI DE CAPITAL	31	70	274.000
TITLUL XI ACTIVE NEFINANCIARE	32	71	274.000
Partea a III-a CHELTUIELI SOCIAL-CULTURALE	33	64.10	17.281.000
Invatamant	34	65.10	17.281.000
CHELTUIELI CURENTE	35	01	17.007.000
TITLUL I CHELTUIELI DE PERSONAL	36	10	1.079.000
TITLUL II BUNURI SI SERVICII	37	20	15.917.000
TITLUL XI ALTE CHELTUIELI	38	59	11.000
Burse	39	59.01	11.000
CHELTUIELI DE CAPITAL	40	70	274.000
TITLUL XI ACTIVE NEFINANCIARE	41	71	274.000
Din total capitol			
Invatamant prescolar si primar	42	65.10.03	8.965.000
Invatamant prescolar	43	65.10.03.01	8.965.000
Invatamant secundar	44	65.10.04	3.755.000
Invatamant secundar inferior	45	65.10.04.01	561.000
Invatamant secundar superior	46	65.10.04.02	3.194.000
Invatamant postliceal	47	65.10.05	1.054.000
Servicii auxiliare pentru educatie	48	65.10.11	3.507.000
Internate si cantine pentru elevi	49	65.10.11.03	3.507.000

DENUMIREA INDICATORILOR


DENUMIREA INDICATORILOR	Cod rand	Cod indicator	Program
Partea a VII-a REZERVE, EXCEDENT/DEFICIT	50	96.10	0
REZERVE	51	97.10	0
EXCEDENT	52	98.10	0
DEFICIT	53	99.10	2.140.326
SECTIUNEA FUNCTIONARE			
SECTIUNEA FUNCTIONARE	1		15.097.674
TOTAL VENITURI	2	00.01	15.097.674
I. VENITURI CURENTE	3	00.02	15.097.674
C. VENITURI NEFISCALE	4	00.07	15.097.674
C1. VENITURI DIN PROPRIETATE	5	00.08	1.220.297
Venituri din proprietate	6	30.10	1.220.297
Venituri din concesiuni si inchirieri	7	30.10.05	1.130.473
Alte venituri din concesiuni si inchirieri de catre institutiile publice	8	30.10.05.30	1.130.473
Alte venituri din proprietate	9	30.10.50	89.824
C2. VANZARI DE BUNURI SI SERVICII	10	00.09	13.877.377
Venituri din prestari de servicii si alte activitati	11	33.10	13.579.053
Taxe si alte venituri in invatamant	12	33.10.05	492.663
Venituri din prestari de servicii	13	33.10.08	150.508
Contributia elevilor si studentilor pentru internate, camine si cantine	14	33.10.14	11.811.824
Venituri din valorificarea produselor obtinute din activitatea proprie sau anexa	15	33.10.16	3.000
Venituri din organizarea de cursuri de calificare si conversie profesionala, specializare si perfectionare	16	33.10.17	608.000
Alte venituri din prestari de servicii si alte activitati	17	33.10.50	513.058
Amenzi, penalitati si confiscari	18	35.10	32.000
Alte amenzi, penalitati si confiscari	19	35.10.50	32.000
Diverse venituri	20	36.10	118.356
Alte venituri	21	36.10.50	118.356
Transferuri voluntare, altele decat subventiile	22	37.10	147.968
Donatii si sponsorizari	23	37.10.01	190.968

DENUMIREA INDICATORILOR

DENUMIREA INDICATORILOR	Cod rand	Cod indicator	Program
Varsaminte din sectiunea de functionare pentru finantarea sectiunii de dezvoltare a bugetului de venituri proprii si subventii	24	37.10.03	-43.000
TOTAL CHELTUIELI	25		17.007.000
CHELTUIELI CURENTE	26	01	17.007.000
TITLUL I CHELTUIELI DE PERSONAL	27	10	1.079.000
TITLUL II BUNURI SI SERVICII	28	20	15.917.000
TITLUL XI ALTE CHELTUIELI	29	59	11.000
Burse	30	59.01	11.000
Partea a III-a CHELTUIELI SOCIAL-CULTURALE	31	64.10	17.007.000
Invatamant	32	65.10	17.007.000
CHELTUIELI CURENTE	33	01	17.007.000
TITLUL I CHELTUIELI DE PERSONAL	34	10	1.079.000
TITLUL II BUNURI SI SERVICII	35	20	15.917.000
TITLUL XI ALTE CHELTUIELI	36	59	11.000
Burse	37	59.01	11.000
Din total capitol			
Invatamant prescolar si primar	38	65.10.03	8.965.000
Invatamant prescolar	39	65.10.03.01	8.965.000
Invatamant secundar	40	65.10.04	3.521.000
Invatamant secundar inferior	41	65.10.04.01	515.000
Invatamant secundar superior	42	65.10.04.02	3.006.000
Invatamant postliceal	43	65.10.05	1.014.000
Servicii auxiliare pentru educatie	44	65.10.11	3.507.000
Internate si cantine pentru elevi	45	65.10.11.03	3.507.000
Partea a VII-a REZERVE, EXCEDENT/DEFICIT	46	96.10	0
REZERVE	47	97.10	0
EXCEDENT	48	98.10	0
DEFICIT	49	99.10	1.909.326
SECTIUNEA DEZVOLTARE			

DENUMIREA INDICATORILOR

DENUMIREA INDICATORILOR	Cod rand	Cod indicator	Program
SECTIUNEA DEZVOLTARE	1		43.000
TOTAL VENITURI	2	00.01	43.000
I. VENITURI CURENTE	3	00.02	43.000
C. VENITURI NEFISCALE	4	00.07	43.000
C2. VANZARI DE BUNURI SI SERVICII	5	00.09	43.000
Transferuri voluntare, altele decat subventiile	6	37.10	43.000
Varsaminte din sectiunea de functionare	7	37.10.04	43.000
TOTAL CHELTUIELI	8		274.000
CHELTUIELI CURENTE	9	01	0
CHELTUIELI DE CAPITAL	10	70	274.000
TITLUL XI ACTIVE NEFINANCIARE	11	71	274.000
Partea a III-a CHELTUIELI SOCIAL-CULTURALE	12	64.10	274.000
Invatamant	13	65.10	274.000
CHELTUIELI CURENTE	14	01	0
CHELTUIELI DE CAPITAL	15	70	274.000
TITLUL XI ACTIVE NEFINANCIARE	16	71	274.000
Din total capitol			
Invatamant prescolar si primar	17	65.10.03	0
Invatamant prescolar	18	65.10.03.01	0
Invatamant secundar	19	65.10.04	234.000
Invatamant secundar inferior	20	65.10.04.01	46.000
Invatamant secundar superior	21	65.10.04.02	188.000
Invatamant postliceal	22	65.10.05	40.000
Servicii auxiliare pentru educatie	23	65.10.11	0
Internate si cantine pentru elevi	24	65.10.11.03	0
Partea a VII-a REZERVE, EXCEDENT/DEFICIT	25	96.10	0
REZERVE	26	97.10	0
EXCEDENT	27	98.10	0
DEFICIT	28	99.10	231.000



SPITALUL CLINIC MUNICIPAL

DENUMIREA INDICATORILOR	Cod rand	Cod indicator	Program
SECTIUNEA DE FUNCTIONARE + SECTIUNEA DE DEZVOLTARE			
TOTAL VENITURI	1	00.01	56.484.000
I. VENITURI CURENTE	2	00.02	40.484.000
C. VENITURI NEFISCALE	3	00.07	40.484.000
C1. VENITURI DIN PROPRIETATE	4	00.08	40.000
Venituri din proprietate	5	30.10	40.000
Alte venituri din proprietate	6	30.10.50	40.000
C2. VANZARI DE BUNURI SI SERVICII	7	00.09	40.444.000
Venituri din prestari de servicii si alte activitati	8	33.10	40.212.000
Venituri din prestari de servicii	9	33.10.08	650.000
Venituri din contractele incheiate cu casele de asigurari sociale de sanatate	10	33.10.21	35.362.000
Venituri din contractele incheiate cu directiile de sanatate publica din sume alocate de la bugetul de stat	11	33.10.30	3.000.000
Venituri din contractele incheiate cu directiile de sanatate publica din sume alocate din veniturile proprii ale Ministerului Sanatatii	12	33.10.31	1.000.000
Alte venituri din prestari de servicii si alte activitati	13	33.10.50	200.000
Transferuri voluntare, altele decat subventiile	14	37.10	232.000
Donatii si sponsorizari	15	37.10.01	232.000
IV. SUBVENTII	16	00.12	16.000.000
Subventii de la alte administratii	17	43.10	16.000.000
Subventii de la bugetele locale pentru finantarea cheltuielilor curente in domeniul sanatatii	18	43.10.10	11.500.000
Subventii de la bugetul local pentru finantarea cheltuielilor de capital din domeniul sanatatii	19	43.10.14	4.500.000
TOTAL CHELTUIELI	20		60.824.000



DENUMIREA INDICATORILOR	Cod rand	Cod indicator	Program
CHELTUIELI CURENTE	21	01	56.324.000
TITLUL I CHELTUIELI DE PERSONAL	22	10	32.000.000
TITLUL II BUNURI SI SERVICII	23	20	23.674.000
TITLUL XI ALTE CHELTUIELI	24	59	650.000
Burse	25	59.01	650.000
CHELTUIELI DE CAPITAL	26	70	4.500.000
TITLUL XI ACTIVE NEFINANCIARE	27	71	4.500.000
Partea a III-a CHELTUIELI SOCIAL-CULTURALE	28	64.10	60.824.000
Sanatate	29	66.10	60.824.000
CHELTUIELI CURENTE	30	01	56.324.000
TITLUL I CHELTUIELI DE PERSONAL	31	10	32.000.000
TITLUL II BUNURI SI SERVICII	32	20	23.674.000
TITLUL XI ALTE CHELTUIELI	33	59	650.000
Burse	34	59.01	650.000
CHELTUIELI DE CAPITAL	35	70	4.500.000
TITLUL XI ACTIVE NEFINANCIARE	36	71	4.500.000
Din total capitol			
Servicii medicale in unitati sanitare cu paturi	37	66.10.06	60.824.000
Spitale generale	38	66.10.06.01	60.824.000
Partea a VII-a REZERVE, EXCEDENT/DEFICIT	39	96.10	0
REZERVE	40	97.10	0
EXCEDENT	41	98.10	0
DEFICIT	42	99.10	4.340.000
SECTIUNEA FUNCTIONARE			
SECTIUNEA FUNCTIONARE	1		51.984.000
TOTAL VENITURI	2	00.01	51.984.000
I. VENITURI CURENTE	3	00.02	40.484.000
C. VENITURI NEFISCALE	4	00.07	40.484.000
C1. VENITURI DIN PROPRIETATE	5	00.08	40.000

DENUMIREA INDICATORILOR

DENUMIREA INDICATORILOR	Cod rand	Cod indicator	Program
Venituri din proprietate	6	30.10	40.000
Alte venituri din proprietate	7	30.10.50	40.000
C2. VANZARI DE BUNURI SI SERVICII	8	00.09	40.444.000
Venituri din prestari de servicii si alte activitati	9	33.10	40.212.000
Venituri din prestari de servicii	10	33.10.08	650.000
Venituri din contractele incheiate cu casele de asigurari sociale de sanatate	11	33.10.21	35.362.000
Venituri din contractele incheiate cu directiile de sanatate publica din sume alocate de la bugetul de stat	12	33.10.30	3.000.000
Venituri din contractele incheiate cu directiile de sanatate publica din sume alocate din veniturile proprii ale Ministerului Sanatatii	13	33.10.31	1.000.000
Alte venituri din prestari de servicii si alte activitati	14	33.10.50	200.000
Transferuri voluntare, altele decat subventiile	15	37.10	232.000
Donatii si sponsorizari	16	37.10.01	232.000
IV. SUBVENTII	17	00.12	11.500.000
Subventii de la alte administratii	18	43.10	11.500.000
Subventii de la bugetele locale pentru finantarea cheltuielilor curente in domeniul sanatatii	19	43.10.10	11.500.000
TOTAL CHELTUIELI	20		56.324.000
CHELTUIELI CURENTE	21	01	56.324.000
TITLUL I CHELTUIELI DE PERSONAL	22	10	32.000.000
TITLUL II BUNURI SI SERVICII	23	20	23.674.000
TITLUL XI ALTE CHELTUIELI	24	59	650.000
Burse	25	59.01	650.000
Partea a III-a CHELTUIELI SOCIAL-CULTURALE	26	64.10	56.324.000
Sanatate	27	66.10	56.324.000
CHELTUIELI CURENTE	28	01	56.324.000
TITLUL I CHELTUIELI DE PERSONAL	29	10	32.000.000
TITLUL II BUNURI SI SERVICII	30	20	23.674.000
TITLUL XI ALTE CHELTUIELI	31	59	650.000
Burse	32	59.01	650.000

DENUMIREA INDICATORILOR	Cod rand	Cod indicator	Program
Din total capital			
Servicii medicale in unitati sanitare cu paturi	33	66.10.06	56.324.000
Spitale generale	34	66.10.06.01	56.324.000
Partea a VII-a REZERVE, EXCEDENT/DEFICIT	35	96.10	0
REZERVE	36	97.10	0
EXCEDENT	37	98.10	0
DEFICIT	38	99.10	4.340.000
SECTIUNEA DEZVOLTARE			
SECTIUNEA DEZVOLTARE	1		4.500.000
TOTAL VENITURI	2	00.01	4.500.000
IV. SUBVENTII	3	00.12	4.500.000
Subventii de la alte administratii	4	43.10	4.500.000
Subventii de la bugetul local pentru finantarea cheltuielilor de capital din domeniul sanatatii	5	43.10.14	4.500.000
TOTAL CHELTUIELI	6		4.500.000
CHELTUIELI CURENTE	7	01	0
CHELTUIELI DE CAPITAL	8	70	4.500.000
TITLUL XI ACTIVE NEFINANCIARE	9	71	4.500.000
Partea a III-a CHELTUIELI SOCIAL-CULTURALE	10	64.10	4.500.000
Sanatate	11	66.10	4.500.000
CHELTUIELI CURENTE	12	01	0
CHELTUIELI DE CAPITAL	13	70	4.500.000
TITLUL XI ACTIVE NEFINANCIARE	14	71	4.500.000
Din total capital			
Servicii medicale in unitati sanitare cu paturi	15	66.10.06	4.500.000
Spitale generale	16	66.10.06.01	4.500.000
Partea a VII-a REZERVE, EXCEDENT/DEFICIT	17	96.10	0
REZERVE	18	97.10	0
EXCEDENT	19	98.10	0

DENUMIREA INDICATORILOR	Cod rand	99.10	0
DEFICIT	20	99.10	0
Program	Cod indicator		



CASA MUNICIPALĂ DE CULTURĂ , SERVICIUL PUBLIC PENTRU ADMINISTRAREA
OBIECTIVELOR CULTURALE , CANTINA DE AJUTOR SOCIAL ȘI PENSIUNE ,
SERVICIUL PUBLIC PENTRU ADMINISTRAREA PARCARILOR

DENUMIREA INDICATORILOR	Cod rand	Cod Indicator	Program
SECTIUNEA DE FUNCTIONARE + SECTIUNEA DE DEZVOLTARE			
TOTAL VENITURI			
I. VENITURI CURENTE	1	00.01	27.107.378
C. VENITURI NEFISCALE	2	00.02	16.185.378
C1. VENITURI DIN PROPRIETATE	3	00.07	16.185.378
Venituri din proprietate	4	00.08	9.789.000
Venituri din concesiuni si inchirieri	5	30.10	9.789.000
Alte venituri din concesiuni si inchirieri de catre institutiile publice	6	30.10.05	9.789.000
C2. VANZARI DE BUNURI SI SERVICII	7	30.10.05.30	9.789.000
Venituri din prestari de servicii si alte activitati	8	00.09	6.396.378
Venituri din valorificarea produselor obtinute din activitatea proprie sau anexa	9	33.10	6.308.378
Alte venituri din prestari de servicii si alte activitati	10	33.10.16	4.772.205
Transferuri voluntare, altele decat subventiile	11	33.10.50	1.536.173
Donatii si sponsorizari	12	37.10	88.000
	13	37.10.01	88.000
Varsaminte din sectiunea de functionare pentru finantarea sectiunii de dezvoltare a bugetului de venituri proprii si subventii	14	37.10.03	-792.000
Varsaminte din sectiunea de functionare	15	37.10.04	792.000
IV. SUBVENTII			
Subventii de la alte administratii	16	00.12	10.922.000
Subventii pentru institutii publice	17	43.10	10.922.000
Subventii pentru institutii publice destinate sectiunii de dezvoltare	18	43.10.09	9.832.000
	19	43.10.19	1.090.000
TOTAL CHELTUIELI	20		40.421.000



DENUMIREA INDICATORILOR

DENUMIREA INDICATORILOR	Cod rand	Cod Indicator	Program
CHELTUIELI CURENTE	21	01	27.048.000
TITLUL I CHELTUIELI DE PERSONAL	22	10	6.132.100
TITLUL II BUNURI SI SERVICII	23	20	20.915.900
CHELTUIELI DE CAPITAL	24	70	13.373.000
TITLUL XI ACTIVE NEFINANCIARE	25	71	13.373.000
Partea I-a SERVICII PUBLICE GENERALE	26	50.10	8.119.000
Alte servicii publice generale	27	54.10	8.119.000
CHELTUIELI CURENTE	28	01	8.119.000
TITLUL II BUNURI SI SERVICII	29	20	8.119.000
CHELTUIELI DE CAPITAL	30	70	0
Din total capitol	31	54.10.50	8.119.000
Alte servicii publice generale	32	64.10	11.102.000
Partea a III-a CHELTUIELI SOCIAL-CULTURALE	33	67.10	2.566.000
Cultura, recreere si religie	34	01	2.151.000
CHELTUIELI CURENTE	35	10	912.000
TITLUL I CHELTUIELI DE PERSONAL	36	20	1.239.000
TITLUL II BUNURI SI SERVICII	37	70	415.000
CHELTUIELI DE CAPITAL	38	71	415.000
TITLUL XI ACTIVE NEFINANCIARE			
Din total capitol	39	67.10.03	915.000
Servicii culturale	40	67.10.03.06	915.000
Casa de cultura	41	67.10.50	1.651.000
Alte servicii în domeniile culturii, recreerii si religiei	42	68.10	8.536.000
Asigurari si asistenta sociala	43	01	7.861.000
CHELTUIELI CURENTE	44	10	3.240.000
TITLUL I CHELTUIELI DE PERSONAL	45	20	4.621.000
TITLUL II BUNURI SI SERVICII	46	70	675.000
CHELTUIELI DE CAPITAL	47	71	675.000
TITLUL XI ACTIVE NEFINANCIARE			

DENUMIREA INDICATORILOR

Denumirea Indicatorilor	Cod rand	Cod indicator	Program
Din total capitol	48	68.10.50	8.536.000
Alte cheltuieli in domeniul asigurarilor si asistentei sociale	49	68.10.50.50	8.536.000
Alte cheltuieli in domeniul asistentei sociale			
Partea a IV-a SERVICII SI DEZVOLTARE PUBLICA, LOCUINTE, MEDIU SI APE	50	69.10	21.200.000
Locuinte, servicii si dezvoltare publica	51	70.10	21.200.000
CHELTUIELI CURENTE	52	01	8.917.000
TITLUL I CHELTUIELI DE PERSONAL	53	10	1.980.100
TITLUL II BUNURI SI SERVICII	54	20	6.936.900
CHELTUIELI DE CAPITAL	55	70	12.283.000
TITLUL XI ACTIVE NEFINANCIARE	56	71	12.283.000
Din total capitol	57	70.10.50	21.200.000
Alte servicii in domeniul locuintei, serviciilor si dezvoltarii comunale	58	96.10	0
Partea a VII-a REZERVE, EXCEDENT/DEFICIT	59	97.10	0
REZERVE	60	98.10	0
EXCEDENT	61	99.10	13.313.622
DEFICIT			
SECTIUNEA FUNCTIONARE	1		25.225.378
SECTIUNEA FUNCTIONARE	2	00.01	25.225.378
TOTAL VENITURI	3	00.02	15.393.378
I. VENITURI CURENTE	4	00.07	15.393.378
C. VENITURI NEFISCALE	5	00.08	9.789.000
C1. VENITURI DIN PROPRIETATE	6	30.10	9.789.000
Venituri din proprietate	7	30.10.05	9.789.000
Venituri din concesiuni si inchirieri	8	30.10.05.30	9.789.000
Alte venituri din concesiuni si inchirieri de catre institutiile publice	9	00.09	5.604.378
C2. VANZARI DE BUNURI SI SERVICII	10	33.10	6.308.378
Venituri din prestari de servicii si alte activitati	11	33.10.16	4.772.205
Venituri din valorificarea produselor obtinute din activitatea proprie sau anexa			

DENUMIREA INDICATORILOR

	Cod rand	Cod indicator	Program
Alte venituri din prestari de servicii si alte activitati	12	33.10.50	1.536.173
Transferuri voluntare, altele decat subventiile	13	37.10	-704.000
Donatii si sponsorizari	14	37.10.01	88.000
Varsaminte din sectiunea de functionare pentru finantarea sectiunii de dezvoltare a bugetului de venituri proprii si subventii	15	37.10.03	-792.000
IV. SUBVENTII	16	00.12	9.832.000
Subventii de la alte administratii	17	43.10	9.832.000
Subventii pentru institutii publice	18	43.10.09	9.832.000
TOTAL CHELTUIELI	19		27.048.000
CHELTUIELI CURENTE	20	01	27.048.000
TITLUL I CHELTUIELI DE PERSONAL	21	10	6.132.100
TITLUL II BUNURI SI SERVICII	22	20	20.915.900
Partea I-a SERVICII PUBLICE GENERALE	23	50.10	8.119.000
Alte servicii publice generale	24	54.10	8.119.000
CHELTUIELI CURENTE	25	01	8.119.000
TITLUL II BUNURI SI SERVICII	26	20	8.119.000
Din total capitol			
Alte servicii publice generale	27	54.10.50	8.119.000
Partea a III-a CHELTUIELI SOCIAL-CULTURALE	28	64.10	10.012.000
Cultura, recreere si religie	29	67.10	2.151.000
CHELTUIELI CURENTE	30	01	2.151.000
TITLUL I CHELTUIELI DE PERSONAL	31	10	912.000
TITLUL II BUNURI SI SERVICII	32	20	1.239.000
Din total capitol			
Servicii culturale	33	67.10.03	900.000
Casa de cultura	34	67.10.03.06	900.000
Alte servicii în domeniile culturii, recreerii si religiei	35	67.10.50	1.251.000
Asigurari si asistenta sociala	36	68.10	7.861.000
CHELTUIELI CURENTE	37	01	7.861.000

DENUMIREA INDICATORILOR

	Cod rand	Cod indicator	Program
TITLUL I CHELTUIELI DE PERSONAL	38	10	3.240.000
TITLUL II BUNURI SI SERVICII	39	20	4.621.000
Din total capitol			
Alte cheltuieli in domeniul asigurarilor si asistentei sociale	40	68.10.50	7.861.000
Alte cheltuieli in domeniul asistentei sociale	41	68.10.50.50	7.861.000
Partea a IV-a SERVICII SI DEZVOLTARE PUBLICA, LOCUINTE, MEDIU SI APE	42	69.10	8.917.000
Locuinte, servicii si dezvoltare publica	43	70.10	8.917.000
CHELTUIELI CURENTE	44	01	8.917.000
TITLUL I CHELTUIELI DE PERSONAL	45	10	1.980.100
TITLUL II BUNURI SI SERVICII	46	20	6.936.900
Din total capitol			
Alte servicii in domeniul locuintei, serviciilor si dezvoltarii comunale	47	70.10.50	8.917.000
Partea a VII-a REZERVE, EXCEDENT/DEFICIT	48	96.10	0
REZERVA	49	97.10	0
EXCEDENT	50	98.10	0
DEFICIT	51	99.10	1.822.622
SECTIUNEA DEZVOLTARE			
SECTIUNEA DEZVOLTARE	1		1.882.000
TOTAL VENITURI	2	00.01	1.882.000
I. VENITURI CURENTE	3	00.02	792.000
C. VENITURI NEFISCALE	4	00.07	792.000
C2. VANZARI DE BUNURI SI SERVICII	5	00.09	792.000
Transferuri voluntare, altele decat subventiile	6	37.10	792.000
Varsaminte din sectiunea de functionare	7	37.10.04	792.000
IV. SUBVENTII	8	00.12	1.090.000
Subventii de la alte administratii	9	43.10	1.090.000
Subventii pentru institutii publice destinate sectiunii de dezvoltare	10	43.10.19	1.090.000
TOTAL CHELTUIELI	11		13.373.000

DENUMIREA INDICATORILOR

	Cod rand	Cod indicator	Program
CHELTUIELI CURENTE	12	01	0
CHELTUIELI DE CAPITAL	13	70	13.373.000
TITLUL XI ACTIVE NEFINANCIARE	14	71	13.373.000
Partea a III-a CHELTUIELI SOCIAL-CULTURALE	15	64.10	1.090.000
Cultura, recreere si religie	16	67.10	415.000
CHELTUIELI CURENTE	17	01	0
CHELTUIELI DE CAPITAL	18	70	415.000
TITLUL XI ACTIVE NEFINANCIARE	19	71	415.000
Din total capitol			
Servicii culturale	20	67.10.03	15.000
Casa de cultura	21	67.10.03.06	15.000
Alte servicii în domeniile culturii, recreerii si religiei	22	67.10.50	400.000
Asigurari si asistenta sociala	23	68.10	675.000
CHELTUIELI CURENTE	24	01	0
CHELTUIELI DE CAPITAL	25	70	675.000
TITLUL XI ACTIVE NEFINANCIARE	26	71	675.000
Din total capitol			
Alte cheltuieli in domeniul asigurarilor si asistentei sociale	27	68.10.50	675.000
Alte cheltuieli in domeniul asistentei sociale	28	68.10.50.50	675.000
Partea a IV-a SERVICII SI DEZVOLTARE PUBLICA, LOCUINTE, MEDIU SI APE	29	69.10	12.283.000
Locuinte, servicii si dezvoltare publica	30	70.10	12.283.000
CHELTUIELI CURENTE	31	01	0
CHELTUIELI DE CAPITAL	32	70	12.283.000
TITLUL XI ACTIVE NEFINANCIARE	33	71	12.283.000
Din total capitol			
Alte servicii in domeniul locuintei, serviciilor si dezvoltarii comunale	34	70.10.50	12.283.000
Partea a VII-a REZERVE, EXCEDENT/DEFICIT	35	96.10	0
REZERVE	36	97.10	0

DENUMIREA INDICATORILOR

	Cod rand	Cod indicator	Program
EXCEDENT	37	98.10	0
DEFICIT	38	99.10	11.491.000




PROIECTUL BUGETULUI INSTITUTIILOR PUBLICE ŞI ACTIVITĂŢILOR
FINANŢATE INTEGRAL SAU PARŢIAL DIN VENITURI PROPRII PE ANUL 2016

Municipiul Cluj-Napoca
Direcția Economică

CASA MUNICIPALA DE CULTURA CLUJ-NAPOCA

DENUMIREA INDICATORILOR	Cod rand	Cod indicator	Program
SECTIUNEA DE FUNCTIONARE + SECTIUNEA DE DEZVOLTARE			
TOTAL VENITURI	1	00.01	915.000
I. VENITURI CURENTE	2	00.02	100.000
C. VENITURI NEFISCALE	3	00.07	100.000
C2. VANZARI DE BUNURI SI SERVICII	4	00.09	100.000
Venituri din prestari de servicii si alte activitati	5	33.10	12.000
Alte venituri din prestari de servicii si alte activitati	6	33.10.50	12.000
Transferuri voluntare, altele decat subventiile	7	37.10	88.000
Donatii si sponsorizari	8	37.10.01	88.000
IV. SUBVENTII	9	00.12	815.000
Subventii de la alte administratii	10	43.10	815.000
Subventii pentru institutii publice	11	43.10.09	800.000
Subventii pentru institutii publice destinate sectiunii de dezvoltare	12	43.10.19	15.000
TOTAL CHELTUIELI	13		915.000
CHELTUIELI CURENTE	14	01	900.000
TITLUL I CHELTUIELI DE PERSONAL	15	10	280.000
TITLUL II BUNURI SI SERVICII	16	20	620.000
CHELTUIELI DE CAPITAL	17	70	15.000
TITLUL XI ACTIVE NEFINANCIARE	18	71	15.000



DENUMIREA INDICATORILOR	Cod rand	Cod indicator	Program
Partea a III-a CHELTUIELI SOCIAL-CULTURALE	19	64.10	915.000
Cultura, recreere si religie	20	67.10	915.000
CHELTUIELI CURENTE	21	01	900.000
TITLUL I CHELTUIELI DE PERSONAL	22	10	280.000
TITLUL II BUNURI SI SERVICII	23	20	620.000
CHELTUIELI DE CAPITAL	24	70	15.000
TITLUL XI ACTIVE NEFINANCIARE	25	71	15.000
Din total capitol			
Servicii culturale	26	67.10.03	915.000
Casa de cultura	27	67.10.03.06	915.000
Partea a VII-a REZERVE, EXCEDENT/DEFICIT	28	96.10	0
REZERVE	29	97.10	0
EXCEDENT	30	98.10	0
DEFICIT	31	99.10	0
SECTIUNEA FUNCTIONARE			
SECTIUNEA FUNCTIONARE	1		900.000
TOTAL VENITURI	2	00.01	900.000
I. VENITURI CURENTE	3	00.02	100.000
C. VENITURI NEFISCALE	4	00.07	100.000
C2. VANZARI DE BUNURI SI SERVICII	5	00.09	100.000
Venituri din prestari de servicii si alte activitati	6	33.10	12.000
Alte venituri din prestari de servicii si alte activitati	7	33.10.50	12.000
Transferuri voluntare, altele decat subventiile	8	37.10	88.000
Donatii si sponsorizari	9	37.10.01	88.000


DENUMIREA INDICATORILOR	Cod rand	Cod indicator	Program
IV. SUBVENTII	10	00.12	800.000
Subventii de la alte administratii	11	43.10	800.000
Subventii pentru institutii publice	12	43.10.09	800.000
TOTAL CHELTUIELI	13		900.000
CHELTUIELI CURENTE	14	01	900.000
TITLUL I CHELTUIELI DE PERSONAL	15	10	280.000
TITLUL II BUNURI SI SERVICII	16	20	620.000
Partea a III-a CHELTUIELI SOCIAL-CULTURALE	17	64.10	900.000
Cultura, recreere si religie	18	67.10	900.000
CHELTUIELI CURENTE	19	01	900.000
TITLUL I CHELTUIELI DE PERSONAL	20	10	280.000
TITLUL II BUNURI SI SERVICII	21	20	620.000
Din total capitol	22	67.10.03	900.000
Servicii culturale	23	67.10.03.06	900.000
Casa de cultura			
Partea a VII-a REZERVE, EXCEDENT/DEFICIT	24	96.10	0
REZERVE	25	97.10	0
EXCEDENT	26	98.10	0
DEFICIT	27	99.10	0
SECTIUNEA DEZVOLTARE	1		15.000
SECTIUNEA DEZVOLTARE	2	00.01	15.000
TOTAL VENITURI	3	00.12	15.000
IV. SUBVENTII	4	43.10	15.000
Subventii de la alte administratii	5	43.10.19	15.000
Subventii pentru institutii publice destinate sectiunii de dezvoltare			
TOTAL CHELTUIELI	6		15.000
CHELTUIELI CURENTE	7	01	0

DENUMIREA INDICATORILOR	Cod rand	Cod indicator	Program
CHELTUIELI DE CAPITAL	8	70	15.000
TITLUL XI ACTIVE NEFINANCIARE	9	71	15.000
Partea a III-a CHELTUIELI SOCIAL-CULTURALE	10	64.10	15.000
Cultura, recreere si religie	11	67.10	15.000
CHELTUIELI CURENTE	12	01	0
CHELTUIELI DE CAPITAL	13	70	15.000
TITLUL XI ACTIVE NEFINANCIARE	14	71	15.000
Din total capitol			
Servicii culturale	15	67.10.03	15.000
Casa de cultura	16	67.10.03.06	15.000
Partea a VII-a REZERVE, EXCEDENT/DEFICIT	17	96.10	0
REZERVE	18	97.10	0
EXCEDENT	19	98.10	0
DEFICIT	20	99.10	0



SERVICIUL PUBLIC PENTRU ADMINISTRAREA OBIECTIVELOR
CULTURALE CLUJ-NAPOCA

DENUMIREA INDICATORILOR	Cod rand	Cod indicator	Program
SECTIUNEA DE FUNCTIONARE + SECTIUNEA DE DEZVOLTARE			
TOTAL VENITURI	1	00.01	1.651.000
I. VENITURI CURENTE	2	00.02	80.000
C. VENITURI NEFISCALE	3	00.07	80.000
C1. VENITURI DIN PROPRIETATE	4	00.08	80.000
Venituri din proprietate	5	30.10	80.000
Venituri din concesiuni si inchirieri	6	30.10.05	80.000
Alte venituri din concesiuni si inchirieri de catre institutiile publice	7	30.10.05.30	80.000
IV. SUBVENTII	8	00.12	1.571.000
Subventii de la alte administratii	9	43.10	1.571.000
Subventii pentru institutii publice	10	43.10.09	1.171.000
Subventii pentru institutii publice destinate sectiunii de dezvoltare	11	43.10.19	400.000
TOTAL CHELTUIELI	12		1.651.000
CHELTUIELI CURENTE	13	01	1.251.000
TITLUL I CHELTUIELI DE PERSONAL	14	10	632.000
TITLUL II BUNURI SI SERVICII	15	20	619.000
CHELTUIELI DE CAPITAL	16	70	400.000
TITLUL XI ACTIVE NEFINANCIARE	17	71	400.000



DENUMIREA INDICATORILOR	Cod rand	Cod indicator	Program
Partea a III-a CHELTUIELI SOCIAL-CULTURALE	18	64.10	1.651.000
Cultura, recreere si religie	19	67.10	1.651.000
CHELTUIELI CURENTE	20	01	1.251.000
TITLUL I CHELTUIELI DE PERSONAL	21	10	632.000
TITLUL II BUNURI SI SERVICII	22	20	619.000
CHELTUIELI DE CAPITAL	23	70	400.000
TITLUL XI ACTIVE NEFINANCIARE	24	71	400.000
Din total capitol			
Alte servicii în domeniile culturii, recreerii si religiei	25	67.10.50	1.651.000
Partea a VII-a REZERVE, EXCEDENT/DEFICIT	26	96.10	0
REZERVE	27	97.10	0
EXCEDENT	28	98.10	0
DEFICIT	29	99.10	0
SECTIUNEA FUNCTIONARE			
SECTIUNEA FUNCTIONARE	1		1.251.000
TOTAL VENITURI	2	00.01	1.251.000
I. VENITURI CURENTE	3	00.02	80.000
C. VENITURI NEFISCALE	4	00.07	80.000
C1. VENITURI DIN PROPRIETATE	5	00.08	80.000
Venituri din proprietate	6	30.10	80.000
Venituri din concesiuni si inchirieri	7	30.10.05	80.000
Alte venituri din concesiuni si inchirieri de catre institutiile publice	8	30.10.05.30	80.000
IV. SUBVENTII	9	00.12	1.171.000
Subventii de la alte administratii	10	43.10	1.171.000
Subventii pentru institutii publice	11	43.10.09	1.171.000
TOTAL CHELTUIELI	12		1.251.000

DENUMIREA INDICATORILOR	Cod rand	Cod indicator	Program
CHELTUIELI CURENTE	13	01	1.251.000
TITLUL I CHELTUIELI DE PERSONAL	14	10	632.000
TITLUL II BUNURI SI SERVICII	15	20	619.000
Partea a III-a CHELTUIELI SOCIAL-CULTURALE	16	64.10	1.251.000
Cultura, recreere si religie	17	67.10	1.251.000
CHELTUIELI CURENTE	18	01	1.251.000
TITLUL I CHELTUIELI DE PERSONAL	19	10	632.000
TITLUL II BUNURI SI SERVICII	20	20	619.000
Din total capitol			
Alte servicii în domeniile culturii, recreerii si religiei	21	67.10.50	1.251.000
Partea a VII-a REZERVE, EXCEDENT/DEFICIT	22	96.10	0
REZERVE	23	97.10	0
EXCEDENT	24	98.10	0
DEFICIT	25	99.10	0
SECTIUNEA DEZVOLTARE			
SECTIUNEA DEZVOLTARE	1		400.000
TOTAL VENITURI	2	00.01	400.000
IV. SUBVENTII	3	00.12	400.000
Subventii de la alte administratii	4	43.10	400.000
Subventii pentru institutii publice destinate sectiunii de dezvoltare	5	43.10.19	400.000
TOTAL CHELTUIELI	6		400.000
CHELTUIELI CURENTE	7	01	0
CHELTUIELI DE CAPITAL	8	70	400.000
TITLUL XI ACTIVE NEFINANCIARE	9	71	400.000
Partea a III-a CHELTUIELI SOCIAL-CULTURALE	10	64.10	400.000

DENUMIREA INDICATORILOR	Cod rand	Cod indicator	Program
Cultura, recreere si religie	11	67.10	
CHELTUIELI CURENTE	12	01	400.000
CHELTUIELI DE CAPITAL	13	70	0
TITLUL XI ACTIVE NEFINANCIARE	14	71	400.000
Din total capital			400.000
Alte servicii în domeniile culturii, recreerii si religiei	15	67.10.50	400.000
Partea a VII-a REZERVE, EXCEDENT/DEFICIT			
REZERVE	16	96.10	0
EXCEDENT	17	97.10	0
DEFICIT	18	98.10	0
	19	99.10	0



CANTINA DE AJUTOR SOCIAL ȘI PENSIUNE CLUJ-NAPOCA

DENUMIREA INDICATORILOR	Cod rand	Cod indicator	Program
SECTIUNEA DE FUNCTIONARE + SECTIUNEA DE DEZVOLTARE			
TOTAL VENITURI			
I. VENITURI CURENTE	1	00.01	14.832.378
C. VENITURI NEFISCALE	2	00.02	6.296.378
C2. VANZARI DE BUNURI SI SERVICII	3	00.07	6.296.378
Venituri din prestari de servicii si alte activitati	4	00.09	6.296.378
Venituri din valorificarea produselor obtinute din activitatea proprie sau anexa	5	33.10	6.296.378
Alte venituri din prestari de servicii si alte activitati	6	33.10.16	4.772.205
IV. SUBVENTII	7	33.10.50	1.524.173
Subventii de la alte administratii	8	00.12	8.536.000
Subventii pentru institutii publice	9	43.10	8.536.000
Subventii pentru institutii publice destinate sectiunii de dezvoltare	10	43.10.09	7.861.000
	11	43.10.19	675.000
TOTAL CHELTUIELI			675.000
CHELTUIELI CURENTE	12		16.655.000
TITLUL I CHELTUIELI DE PERSONAL	13	01	15.980.000
TITLUL II BUNURI SI SERVICII	14	10	3.240.000
CHELTUIELI DE CAPITAL	15	20	12.740.000
TITLUL XI ACTIVE NEFINANCIARE	16	70	675.000
	17	71	675.000
Partea I-a SERVICII PUBLICE GENERALE	18	50.10	8.119.000
Alte servicii publice generale	19	54.10	8.119.000
CHELTUIELI CURENTE	20	01	8.119.000
TITLUL II BUNURI SI SERVICII	21	20	8.119.000



DENUMIREA INDICATORILOR	Cod rand	Cod indicator	Program
CHELTUIELI DE CAPITAL	22	70	0
Din total capitol			
Alte servicii publice generale	23	54.10.50	8.119.000
Partea a III-a CHELTUIELI SOCIAL-CULTURALE	24	64.10	8.536.000
Asigurari si asistenta sociala	25	68.10	8.536.000
CHELTUIELI CURENTE	26	01	7.861.000
TITLUL I CHELTUIELI DE PERSONAL	27	10	3.240.000
TITLUL II BUNURI SI SERVICII	28	20	4.621.000
CHELTUIELI DE CAPITAL	29	70	675.000
TITLUL XI ACTIVE NEFINANCIARE	30	71	675.000
Din total capitol			
Alte cheltuieli in domeniul asigurarilor si asistentei sociale	31	68.10.50	8.536.000
Alte cheltuieli in domeniul asistentei sociale	32	68.10.50.50	8.536.000
Partea a VII-a REZERVE, EXCEDENT/DEFICIT	33	96.10	0
REZERVA	34	97.10	0
EXCEDENT	35	98.10	0
DEFICIT	36	99.10	1.822.622
SECTIUNEA FUNCTIONARE			
SECTIUNEA FUNCTIONARE	1		14.157.378
TOTAL VENITURI	2	00.01	14.157.378
I. VENITURI CURENTE	3	00.02	6.296.378
C. VENITURI NEFISCALE	4	00.07	6.296.378
C2. VANZARI DE BUNURI SI SERVICII	5	00.09	6.296.378
Venituri din prestari de servicii si alte activitati	6	33.10	6.296.378
Venituri din valorificarea produselor obtinute din activitatea proprie sau anexa	7	33.10.16	4.772.205
Alte venituri din prestari de servicii si alte activitati	8	33.10.50	1.524.173
IV. SUBVENTII	9	00.12	7.861.000


DENUMIREA INDICATORILOR	Cod rand	Cod indicator	Program
Subventii de la alte administratii	10	43.10	7.861.000
Subventii pentru institutii publice	11	43.10.09	7.861.000
TOTAL CHELTUIELI	12		15.980.000
CHELTUIELI CURENTE	13	01	15.980.000
TITLUL I CHELTUIELI DE PERSONAL	14	10	3.240.000
TITLUL II BUNURI SI SERVICII	15	20	12.740.000
Partea I-a SERVICII PUBLICE GENERALE	16	50.10	8.119.000
Alte servicii publice generale	17	54.10	8.119.000
CHELTUIELI CURENTE	18	01	8.119.000
TITLUL II BUNURI SI SERVICII	19	20	8.119.000
Din total capitol			
Alte servicii publice generale	20	54.10.50	8.119.000
Partea a III-a CHELTUIELI SOCIAL-CULTURALE	21	64.10	7.861.000
Asigurari si asistenta sociala	22	68.10	7.861.000
CHELTUIELI CURENTE	23	01	7.861.000
TITLUL I CHELTUIELI DE PERSONAL	24	10	3.240.000
TITLUL II BUNURI SI SERVICII	25	20	4.621.000
Din total capitol			
Alte cheltuieli in domeniul asigurarilor si asistentei sociale	26	68.10.50	7.861.000
Alte cheltuieli in domeniul asistentei sociale	27	68.10.50.50	7.861.000
Partea a VII-a REZERVE, EXCEDENT/DEFICIT	28	96.10	0
REZERVE	29	97.10	0
EXCEDENT	30	98.10	0
DEFICIT	31	99.10	1.822.622
SECTIUNEA DEZVOLTARE			
SECTIUNEA DEZVOLTARE	1		675.000
TOTAL VENITURI	2	00.01	675.000

DENUMIREA INDICATORILOR	Cod rand	Cod indicator	Program
IV. SUBVENTII	3	00.12	675.000
Subventii de la alte administratii	4	43.10	675.000
Subventii pentru institutii publice destinate sectiunii de dezvoltare	5	43.10.19	675.000
TOTAL CHELTUIELI	6		675.000
CHELTUIELI CURENTE	7	01	0
CHELTUIELI DE CAPITAL	8	70	675.000
TITLUL XI ACTIVE NEFINANCIARE	9	71	675.000
Partea a III-a CHELTUIELI SOCIAL-CULTURALE	10	64.10	675.000
Asigurari si asistenta sociala	11	68.10	675.000
CHELTUIELI CURENTE	12	01	0
CHELTUIELI DE CAPITAL	13	70	675.000
TITLUL XI ACTIVE NEFINANCIARE	14	71	675.000
Din total capitol			
Alte cheltuieli in domeniul asigurarilor si asistentei sociale	15	68.10.50	675.000
Alte cheltuieli in domeniul asistentei sociale	16	68.10.50.50	675.000
Partea a VII-a REZERVE, EXCEDENT/DEFICIT	17	96.10	0
REZERVE	18	97.10	0
EXCEDENT	19	98.10	0
DEFICIT	20	99.10	0



SERVICIUL PUBLIC PENTRU ADMINISTRAREA PARCARILOR
CLUJ-NAPOCA

DENUMIREA INDICATORILOR	Cod rand	Cod indicator	Program
SECTIUNEA DE FUNCTIONARE + SECTIUNEA DE DEZVOLTARE			
TOTAL VENITURI			
I. VENITURI CURENTE	1	00.01	9.709.000
C. VENITURI NEFISCALE	2	00.02	9.709.000
C1. VENITURI DIN PROPRIETATE	3	00.07	9.709.000
Venituri din proprietate	4	00.08	9.709.000
Venituri din concesiuni si inchirieri	5	30.10	9.709.000
Alte venituri din concesiuni si inchirieri de catre institutiile publice	6	30.10.05	9.709.000
C2. VANZARI DE BUNURI SI SERVICII	7	30.10.05.30	9.709.000
Transferuri voluntare, altele decat subventiile	8	00.09	0
	9	37.10	0
Varsaminte din sectiunea de functionare pentru finantarea sectiunii de dezvoltare a bugetului de venituri proprii si subventii	10	37.10.03	-792.000
Varsaminte din sectiunea de functionare	11	37.10.04	792.000
TOTAL CHELTUIELI	12		21.200.000
CHELTUIELI CURENTE	13	01	8.917.000
TITLUL I CHELTUIELI DE PERSONAL	14	10	1.980.100
TITLUL II BUNURI SI SERVICII	15	20	6.936.900
CHELTUIELI DE CAPITAL	16	70	12.283.000
TITLUL XI ACTIVE NEFINANCIARE	17	71	12.283.000
Partea a IV-a SERVICII SI DEZVOLTARE PUBLICA, LOCUINTE, MEDIU SI APE	18	69.10	21.200.000
Locuinte, servicii si dezvoltare publica	19	70.10	21.200.000



DENUMIREA INDICATORILOR	Cod rand	Cod indicator	Program
CHELTUIELI CURENTE	20	01	8.917.000
TITLUL I CHELTUIELI DE PERSONAL	21	10	1.980.100
TITLUL II BUNURI SI SERVICII	22	20	6.936.900
CHELTUIELI DE CAPITAL	23	70	12.283.000
TITLUL XI ACTIVE NEFINANCIARE	24	71	12.283.000
Din total capitol			
Alte servicii in domeniul locuintei, serviciilor si dezvoltarii comunale	25	70.10.50	21.200.000
Partea a VII-a REZERVE, EXCEDENT/DEFICIT			
REZERVE	26	96.10	0
EXCEDENT	27	97.10	0
DEFICIT	28	98.10	0
SECTIUNEA FUNCTIONARE	29	99.10	11.491.000
SECTIUNEA FUNCTIONARE			
TOTAL VENITURI	1		8.917.000
I. VENITURI CURENTE	2	00.01	8.917.000
C. VENITURI NEFISCALE	3	00.02	8.917.000
C1. VENITURI DIN PROPRIETATE	4	00.07	8.917.000
Venituri din proprietate	5	00.08	9.709.000
Venituri din concesiuni si inchirieri	6	30.10	9.709.000
Alte venituri din concesiuni si inchirieri de catre institutiile publice	7	30.10.05	9.709.000
C2. VANZARI DE BUNURI SI SERVICII	8	30.10.05.30	9.709.000
Transferuri voluntare, altele decat subventiile	9	00.09	-792.000
Varsaminte din sectiunea de functionare pentru finantarea sectiunii de dezvoltare a bugetului de venituri proprii si subventii	10	37.10	-792.000
	11	37.10.03	-792.000
TOTAL CHELTUIELI	12		8.917.000
CHELTUIELI CURENTE	13	01	8.917.000
TITLUL I CHELTUIELI DE PERSONAL	14	10	1.980.100
TITLUL II BUNURI SI SERVICII	15	20	6.936.900
Partea a IV-a SERVICII SI DEZVOLTARE PUBLICA, LOCUINTE, MEDIU SI APE	16	69.10	8.917.000

DENUMIREA INDICATORILOR	Cod rand	Cod indicator	Program
Locuinte, servicii si dezvoltare publica	17	70.10	8.917.000
CHELTUIELI CURENTE	18	01	8.917.000
TITLUL I CHELTUIELI DE PERSONAL	19	10	1.980.100
TITLUL II BUNURI SI SERVICII	20	20	6.936.900
Din total capitol			
Alte servicii in domeniul locuintei, serviciilor si dezvoltarii comunale	21	70.10.50	8.917.000
Partea a VII-a REZERVE, EXCEDENT/DEFICIT			
REZERVE	22	96.10	0
EXCEDENT	23	97.10	0
DEFICIT	24	98.10	0
SECTIUNEA DEZVOLTARE	25	99.10	0
SECTIUNEA DEZVOLTARE	1		792.000
TOTAL VENITURI	2	00.01	792.000
I. VENITURI CURENTE	3	00.02	792.000
C. VENITURI NEFISCALE	4	00.07	792.000
C2. VANZARI DE BUNURI SI SERVICII	5	00.09	792.000
Transferuri voluntare, altele decat subventiile	6	37.10	792.000
Varsaminte din sectiunea de functionare	7	37.10.04	792.000
TOTAL CHELTUIELI	8		12.283.000
CHELTUIELI CURENTE	9	01	0
CHELTUIELI DE CAPITAL	10	70	12.283.000
TITLUL XI ACTIVE NEFINANCIARE	11	71	12.283.000
Partea a IV-a SERVICII SI DEZVOLTARE PUBLICA, LOCUINTE, MEDIU SI APE	12	69.10	12.283.000
Locuinte, servicii si dezvoltare publica	13	70.10	12.283.000
CHELTUIELI CURENTE	14	01	0
CHELTUIELI DE CAPITAL	15	70	12.283.000
TITLUL XI ACTIVE NEFINANCIARE	16	71	12.283.000
Din total capitol			

DENUMIREA INDICATORILOR	Cod rand	Cod indicator	Program
Alte servicii in domeniul locuintei, serviciilor si dezvoltarii comunale	17	70.10.50	12.283.000
Partea a VII-a REZERVE, EXCEDENT/DEFICIT	18	96.10	0
REZERVE	19	97.10	0
EXCEDENT	20	98.10	0
DEFICIT	21	99.10	11.491.000





LISTA OBIECTIVELOR DE INVESTITII
PENTRU ANUL 2016

mii lei

0	Nominalizarea pe obiective de investitii	I	Total					8
			II	Venituri proprii și subv	Total buget local	Fonduri externe nerambursabile	Obiective fin din exced anilor prec	
1		2	3	4	5	6	7	
	TOTAL GENERAL	I	386,771.00	18,147.00	368,624.00	125,281.00	0.00	243,343.00
		II	341,086.00	18,147.00	322,939.00	149,753.00	144,049.00	29,137.00
A	LUCRĂRI ÎN CONTINUARE	I	125,658.00	5,200.00	120,458.00	57,808.00	0.00	62,650.00
		II	194,439.00	5,200.00	189,239.00	131,744.00	44,229.00	13,266.00
B	LUCRĂRI NOI	I	121,767.00	3,683.00	118,084.00	31,159.00	0.00	86,925.00
		II	35,707.00	3,683.00	32,024.00	6,800.00	25,224.00	0.00
C	ACHIZIȚII DE BUNURI ȘI ALTE CHELTUIELI	I	139,346.00	9,264.00	130,082.00	36,314.00	0.00	93,768.00
		II	110,940.00	9,264.00	101,676.00	11,209.00	74,596.00	15,871.00
51	AUTORITĂȚI PUBLICE ȘI ACȚIUNI GENERALE	I	20,030.00	0.00	20,030.00	0.00	0.00	20,030.00
		II	16,159.00	0.00	16,159.00	0.00	15,139.00	1,020.00
A	LUCRARI IN CONTINUARE	I	50.00	0.00	50.00	0.00	0.00	50.00
		II	1,679.00	0.00	1,679.00	0.00	1,679.00	0.00
1	Restaurare turn cladire str. Motilor nr. 3	I	50.00	0.00	50.00	0.00	0.00	50.00
		II	1,679.00	0.00	1,679.00	0.00	1,679.00	0.00
B	LUCRĂRI NOI	I	5,500.00	0.00	5,500.00	0.00	0.00	5,500.00
		II	1,000.00	0.00	1,000.00	0.00	1,000.00	0.00
1	Modernizare clădire str. Moșilor nr. 3	I	5,000.00	0.00	5,000.00	0.00	0.00	5,000.00
		II	500.00	0.00	500.00	0.00	500.00	0.00
2	Mansardare clădire str. Moșilor nr. 7	I	500.00	0.00	500.00	0.00	0.00	500.00
		II	500.00	0.00	500.00	0.00	500.00	0.00
C	ACHIZIȚII DE BUNURI	I	14,480.00	0.00	14,480.00	0.00	0.00	14,480.00
		II	13,480.00	0.00	13,480.00	0.00	12,460.00	1,020.00
1	Dotări independente	I	9,000.00	0.00	9,000.00	0.00	0.00	9,000.00
		II	9,000.00	0.00	9,000.00	0.00	9,000.00	0.00
2	Expertize, ridicari topo, stud. geo. inscr. CF, evaluari etc	I	100.00	0.00	100.00	0.00	0.00	100.00
		II	100.00	0.00	100.00	0.00	100.00	0.00
3	Achizitii imobile (cladiri, terenuri, exproprieri, expertize)	I	5,030.00	0.00	5,030.00	0.00	0.00	5,030.00
		II	4,030.00	0.00	4,030.00	0.00	3,010.00	1,020.00
4	Exp., DALI, P.T. Modernizare Cladire str. Motilor nr. 3	I	250.00	0.00	250.00	0.00	0.00	250.00
		II	250.00	0.00	250.00	0.00	250.00	0.00
5	Exp., DALI, P.T. Mansardare cladire str. Motilor nr. 7	I	100.00	0.00	100.00	0.00	0.00	100.00
		II	100.00	0.00	100.00	0.00	100.00	0.00
61	ORDINE PUBLICA SI SIGURANTA NATIONALA	I	700.00	0.00	700.00	0.00	0.00	700.00
		II	700.00	0.00	700.00	0.00	700.00	0.00
C	ACHIZITII	I	700.00	0.00	700.00	0.00	0.00	700.00
		II	700.00	0.00	700.00	0.00	700.00	0.00

1	Dotari independente	I	700.00	0.00	700.00	0.00	0.00	700.00
		II	700.00	0.00	700.00	0.00	700.00	0.00
65	INVĂȚĂMÂNT	I	25,842.00	274.00	25,568.00	9,068.00	0.00	16,500.00
		II	55,464.00	274.00	55,190.00	48,472.00	6,687.00	31.00
A	LUCRĂRI ÎN CONTINUARE	I	1,300.00	0.00	1,300.00	0.00	0.00	1,300.00
		II	49,131.00	0.00	49,131.00	45,300.00	3,800.00	31.00
1	Modernizare si reconvertie cladire in gradinita si cresa str. Motilor nr. 58	I	0.00	0.00	0.00	0.00	0.00	0.00
		II	31.00	0.00	31.00	0.00	0.00	31.00
2	Modernizare, consolidare cladire str. Memorandumului 22	I	0.00	0.00	0.00	0.00	0.00	0.00
		II	2,500.00	0.00	2,500.00	0.00	2,500.00	0.00
3	Reabilitarea, modernizarea, extinderea si echiparea Scolii Ion Agarbiceanu	I	0.00	0.00	0.00	0.00	0.00	0.00
		II	23,600.00	0.00	23,600.00	23,600.00	0.00	0.00
4	Reabilitarea, modernizarea, extinderea si echiparea Liceului Avram Iancu	I	1,300.00	0.00	1,300.00	0.00	0.00	1,300.00
		II	7,000.00	0.00	7,000.00	5,700.00	1,300.00	0.00
5	Reabilitarea, modernizarea, extinderea si echiparea Liceului Mihai Eminescu	I	0.00	0.00	0.00	0.00	0.00	0.00
		II	16,000.00	0.00	16,000.00	16,000.00	0.00	0.00
B	LUCRĂRI NOI	I	22,246.00	0.00	22,246.00	8,896.00	0.00	13,350.00
		II	4,000.00	0.00	4,000.00	3,000.00	1,000.00	0.00
1	Lic. Teologic adventist Maranatha – supraetajare Corp C	I	3,700.00	0.00	3,700.00	0.00	0.00	3,700.00
		II	500.00	0.00	500.00	0.00	500.00	0.00
2	Construire, modernizare, extindere, mansardare, reconvertie Si modernizare centrale termice in diverse unitati de invatamant	I	9,650.00	0.00	9,650.00	0.00	0.00	9,650.00
		II	500.00	0.00	500.00	0.00	500.00	0.00
3	Reabilitare termica unitati de invatamant in munic. Cluj-Napoca – Lic. De muzica Sigismund Toduta - Programul de Cooperare Elvetiano -Român	I	2,702.00	0.00	2,702.00	2,702.00	0.00	0.00
		II	1,000.00	0.00	1,000.00	1,000.00	0.00	0.00
4	Reabilitare termica unitati de invatamant in munic. Cluj-Napoca – Colegiul Nat. George Cosbuc - Programul de Cooperare Elvetiano -Român	I	6,194.00	0.00	6,194.00	6,194.00	0.00	0.00
		II	2,000.00	0.00	2,000.00	2,000.00	0.00	0.00
C	ALTE CHELTUIELI DE INVESTIȚII	I	2,296.00	274.00	2,022.00	172.00	0.00	1,850.00
		II	2,333.00	274.00	2,059.00	172.00	1,887.00	0.00
1	P.T. Lic. Teologic adventist Maranatha – supraetajare Corp C	I	0.00	0.00	0.00	0.00	0.00	0.00
		II	37.00	0.00	37.00	0.00	37.00	0.00
2	UNITATI DE INVATAMANT DOTARI INDEPENDENTE	I	1,274.00	274.00	1,000.00	0.00	0.00	1,000.00
		II	1,274.00	274.00	1,000.00	0.00	1,000.00	0.00
3	Expertize struct, Exsec incendii, S.F., DALI, P.T. Construire, modernizare, extindere, mansardare reconvers si modernizare CT in diverse unitati de invatamant	I	800.00	0.00	800.00	0.00	0.00	800.00
		II	800.00	0.00	800.00	0.00	800.00	0.00
4	CONSILIUL LOCAL DOTARI INDEPENDENTE	I	50.00	0.00	50.00	0.00	0.00	50.00
		II	50.00	0.00	50.00	0.00	50.00	0.00
5	S.F., P.T. Reabilitare termica unitati de invatamant in munic. Cluj-Napoca – Lic. De muzica Sigismund Toduta- Programul de Cooperare Elvetiano -Român	I	57.00	0.00	57.00	57.00	0.00	0.00
		II	57.00	0.00	57.00	57.00	0.00	0.00
6	S.F., P.T. Reabilitare termica unitati de invatamant in munic.	I	115.00	0.00	115.00	115.00	0.00	0.00
		II	115.00	0.00	115.00	115.00	0.00	0.00

Cluj-Napoca – Colegiul Nat. George Cosbuc- Programul de Cooperare Elvețiano -Român								
66	SĂNĂTATE	I	5,285.00	4,500.00	785.00	155.00	0.00	630.00
		II	8,030.00	4,500.00	3,530.00	2,900.00	0.00	630.00
A	LUCRĂRI ÎN CONTINUARE	I	755.00	600.00	155.00	155.00	0.00	0.00
		II	3,500.00	600.00	2,900.00	2,900.00	0.00	0.00
1	CONSILIUL LOCAL Modernizarea si echiparea ambulatoriului din cadrul Spitalului clinic municipal Cluj-Napoca	I	155.00	0.00	155.00	155.00	0.00	0.00
		II	2,900.00	0.00	2,900.00	2,900.00	0.00	0.00
2	SPITALUL CLINIC MUNICIPAL Reabilitare si modernizare Spitalul Clinic Municipal	I	600.00	600.00	0.00	0.00	0.00	0.00
		II	600.00	600.00	0.00	0.00	0.00	0.00
C	ACHIZIȚII DE BUNURI	I	4,530.00	3,900.00	630.00	0.00	0.00	630.00
		II	4,530.00	3,900.00	630.00	0.00	0.00	630.00
1	SPITALUL CLINIC MUNICIPAL DOTARI	I	3,800.00	3,800.00	0.00	0.00	0.00	0.00
		II	3,800.00	3,800.00	0.00	0.00	0.00	0.00
2	SPITALUL CLINIC MUNICIPAL S.F., P.T. Reabilitare si modernizare Spitalul Clinic Municipal	I	100.00	100.00	0.00	0.00	0.00	0.00
		II	100.00	100.00	0.00	0.00	0.00	0.00
3	DIRECTIA DE ASISTENȚĂ SOCIALĂ DOTARI CABINETE MEDICALE	I	130.00	0.00	130.00	0.00	0.00	130.00
		II	130.00	0.00	130.00	0.00	0.00	130.00
4	CONSILIUL LOCAL Actualizare S.F., P.T.Construire Spital regional de urgenta	I	500.00	0.00	500.00	0.00	0.00	500.00
		II	500.00	0.00	500.00	0.00	0.00	500.00
67	CULTURĂ, RECREERE ȘI RELIGIE	I	12,705.00	415.00	12,290.00	0.00	0.00	12,290.00
		II	7,310.00	415.00	6,895.00	0.00	6,200.00	695.00
A	LUCRĂRI ÎN CONTINUARE	I	1,000.00	0.00	1,000.00	0.00	0.00	1,000.00
		II	685.00	0.00	685.00	0.00	0.00	685.00
1	Modernizare cinematograful Dacia – Manastur	I	0.00	0.00	0.00	0.00	0.00	0.00
		II	185.00	0.00	185.00	0.00	0.00	185.00
2	Restaurare, reabilitare monumente istorice si comemorative Construire monumente	I	1,000.00	0.00	1,000.00	0.00	0.00	1,000.00
		II	500.00	0.00	500.00	0.00	0.00	500.00
B	LUCRĂRI NOI	I	9,210.00	0.00	9,210.00	0.00	0.00	9,210.00
		II	2,680.00	0.00	2,680.00	0.00	2,680.00	0.00
1	Imbunatatirea calitatii mediului prin infiintare /modernizare de parcuri, sisteme de irigatii, piste role	I	2,630.00	0.00	2,630.00	0.00	0.00	2,630.00
		II	1,000.00	0.00	1,000.00	0.00	1,000.00	0.00
2	Construire monumente si placi dedicate oraselor infratite cu municipiul Cluj-Napoca	I	250.00	0.00	250.00	0.00	0.00	250.00
		II	250.00	0.00	250.00	0.00	250.00	0.00
3	CASA DE CULTURA A STUDENTILOR Modernizare cladire	I	200.00	0.00	200.00	0.00	0.00	200.00
		II	200.00	0.00	200.00	0.00	200.00	0.00
4	L.T.E. Complex de agrement în baza sportivă din Cartierul Gheorgheni, str. Alexandru Vaida Voevod	I	1,000.00	0.00	1,000.00	0.00	0.00	1,000.00
		II	1,000.00	0.00	1,000.00	0.00	1,000.00	0.00

5	Reabilitare fantana arteziana Cuza Voda	I	130.00	0.00	130.00	0.00	0.00	130.00
		II	130.00	0.00	130.00	0.00	130.00	0.00
6	Obeliscuri, indicatoare turistice la intrarea in munic.	I	5,000.00	0.00	5,000.00	0.00	0.00	5,000.00
		II	100.00	0.00	100.00	0.00	100.00	0.00
C. ALTE CHELTUIELI DE INVESTITII		I	2,495.00	415.00	2,080.00	0.00	0.00	2,080.00
		II	3,945.00	415.00	3,530.00	0.00	3,520.00	10.00
1	S.F., P.T.Imbunatatirea calitatii mediului prin infintare /modernizare de parcuri, sisteme de irigatii, piste role	I	370.00	0.00	370.00	0.00	0.00	370.00
		II	370.00	0.00	370.00	0.00	370.00	0.00
2	S.F., PT Construire centrul cult. Transilvania cladire pentru Filarmonica de stat	I	200.00	0.00	200.00	0.00	0.00	200.00
		II	2,400.00	0.00	2,400.00	0.00	2,400.00	0.00
3	SF, PT, expertiza Restaurare, reabilitare monumente istorice si comemorative/Construire monumente	I	100.00	0.00	100.00	0.00	0.00	100.00
		II	100.00	0.00	100.00	0.00	100.00	0.00
4	S.F., P.T. Construire monum si placi dedicate oraselor infratite cu municipiul Cluj-Napoca	I	50.00	0.00	50.00	0.00	0.00	50.00
		II	50.00	0.00	50.00	0.00	50.00	0.00
5	Concurs solutii, SF, PT, expertiza Restaurare, reabilitare Turnul Pompeiilor	I	500.00	0.00	500.00	0.00	0.00	500.00
		II	250.00	0.00	250.00	0.00	250.00	0.00
6	Concurs solutii, S.F., P.T. Obeliscuri, indicatoare turistice la intrarea in munic.	I	50.00	0.00	50.00	0.00	0.00	50.00
		II	100.00	0.00	100.00	0.00	100.00	0.00
7	Concurs solutii, S.F., P.T. Amenajare Muzeul de speologie ' Emil Racovita'	I	700.00	0.00	700.00	0.00	0.00	700.00
		II	150.00	0.00	150.00	0.00	150.00	0.00
8	Exp., DALI, P.T. Reabilitare fantana arteziana Cuza Voda	I	10.00	0.00	10.00	0.00	0.00	10.00
		II	10.00	0.00	10.00	0.00	0.00	10.00
9	CASA DE CULTURA A STUDENTILOR Expertiza, S.F., P.T.Modernizare cladire	I	100.00	0.00	100.00	0.00	0.00	100.00
		II	100.00	0.00	100.00	0.00	100.00	0.00
CASA MUNICIPALA DE CULTURA		I	15.00	15.00	0.00	0.00	0.00	0.00
		II	15.00	15.00	0.00	0.00	0.00	0.00
1	DOTARI	I	15.00	15.00	0.00	0.00	0.00	0.00
		II	15.00	15.00	0.00	0.00	0.00	0.00
SERVICIUL PUBLIC PENTRU ADMINISTRARE OBIECTIVE CULTURALE SI SPORTIVE		I	400.00	400.00	0.00	0.00	0.00	0.00
		II	400.00	400.00	0.00	0.00	0.00	0.00
1	DOTARI	I	400.00	400.00	0.00	0.00	0.00	0.00
		II	400.00	400.00	0.00	0.00	0.00	0.00
68	ASIGURĂRI ȘI ASISTENȚĂ SOCIALĂ	I	20,811.00	675.00	20,136.00	13,489.00	0.00	6,647.00
		II	6,122.00	675.00	5,447.00	1,050.00	4,264.00	133.00
A	LUCRĂRI ÎN CONTINUARE	I	1,050.00	0.00	1,050.00	0.00	0.00	1,050.00
		II	1,050.00	0.00	1,050.00	0.00	1,050.00	0.00
A	CENTRUL BUGETAR DE CREȘE	I	1,050.00	0.00	1,050.00	0.00	0.00	1,050.00
		II	1,050.00	0.00	1,050.00	0.00	1,050.00	0.00
1	Construire cresa str. Ep. Nicolae Ivan	I	1,050.00	0.00	1,050.00	0.00	0.00	1,050.00
		II	1,050.00	0.00	1,050.00	0.00	1,050.00	0.00

B	LUCRĂRI NOI	I	18,128.00	0.00	18,128.00	13,339.00	0.00	4,789.00
		II	3,439.00	0.00	3,439.00	900.00	2,539.00	0.00
B	CENTRUL BUGETAR DE CRESE	I	4,659.00	0.00	4,659.00	0.00	0.00	4,659.00
		II	2,409.00	0.00	2,409.00	0.00	2,409.00	0.00
1	Construire cresa str. Donath nr. 238	I	3,659.00	0.00	3,659.00	0.00	0.00	3,659.00
		II	2,159.00	0.00	2,159.00	0.00	2,159.00	0.00
2	Compartimentare mansarda cresa str. Septimiu Albinii nr. 91	I	1,000.00	0.00	1,000.00	0.00	0.00	1,000.00
		II	250.00	0.00	250.00	0.00	250.00	0.00
B	DIRECTIA DE ASISTENȚĂ SOCIALĂ	I	1,625.00	0.00	1,625.00	1,495.00	0.00	130.00
		II	380.00	0.00	380.00	250.00	130.00	0.00
1	Serviciu de depistare si interventie precoce CSSM	I	100.00	0.00	100.00	100.00	0.00	0.00
		II	100.00	0.00	100.00	100.00	0.00	0.00
2	Cladire pentru DASM	I	130.00	0.00	130.00	0.00	0.00	130.00
		II	130.00	0.00	130.00	0.00	130.00	0.00
3	Centru de consiliere parinti si copii	I	415.00	0.00	415.00	415.00	0.00	0.00
		II	50.00	0.00	50.00	50.00	0.00	0.00
4	Complex de servicii socio-medicele pentru adulti	I	610.00	0.00	610.00	610.00	0.00	0.00
		II	50.00	0.00	50.00	50.00	0.00	0.00
5	Centrul de recuperare pentru persoanele dependente de alcool	I	370.00	0.00	370.00	370.00	0.00	0.00
		II	50.00	0.00	50.00	50.00	0.00	0.00
B	CONSILIUL LOCAL	I	11,844.00	0.00	11,844.00	11,844.00	0.00	0.00
		II	650.00	0.00	650.00	650.00	0.00	0.00
1	Centru social comunitar integrat Calea Baciului	I	9,921.00	0.00	9,921.00	9,921.00	0.00	0.00
		II	500.00	0.00	500.00	500.00	0.00	0.00
2	Desegregarea si incluziunea sociala a familiilor dezavantajate din ZMC inclusiv celor provenind din comunita Pata Rat, prin asigurarea de locuinte sociale de urgenta	I	1,923.00	0.00	1,923.00	1,923.00	0.00	0.00
		II	150.00	0.00	150.00	150.00	0.00	0.00
C	ACHIZITIILE DE BUNURI	I	1,633.00	675.00	958.00	150.00	0.00	808.00
		II	1,633.00	675.00	958.00	150.00	675.00	133.00
	CENTRUL BUGETAR DE CRESE	I	675.00	0.00	675.00	0.00	0.00	675.00
		II	675.00	0.00	675.00	0.00	675.00	0.00
1	DOTARI CRESE	I	450.00	0.00	450.00	0.00	0.00	450.00
		II	450.00	0.00	450.00	0.00	450.00	0.00
2	S.F., P.T. Construire Cresa Crigore Alexandrescu	I	165.00	0.00	165.00	0.00	0.00	165.00
		II	165.00	0.00	165.00	0.00	165.00	0.00
3	S.F., P.T. Extindere cresa Septimiu Albinii	I	60.00	0.00	60.00	0.00	0.00	60.00
		II	60.00	0.00	60.00	0.00	60.00	0.00
	DIRECTIA DE ASISTENȚĂ SOCIALĂ	I	283.00	0.00	283.00	150.00	0.00	133.00
		II	283.00	0.00	283.00	150.00	0.00	133.00
1	S.F., P.T. Serviciu de depistare si interventie precoce CSSM	I	20.00	0.00	20.00	20.00	0.00	0.00
		II	20.00	0.00	20.00	20.00	0.00	0.00
2	S.F., P.T. Cladire pentru DASM	I	20.00	0.00	20.00	0.00	0.00	20.00
		II	20.00	0.00	20.00	0.00	0.00	20.00
3	S.F., P.T. Centru de consiliere parinti si copii	I	15.00	0.00	15.00	15.00	0.00	0.00
		II	15.00	0.00	15.00	15.00	0.00	0.00
4	S.F., P.T. Complex de servicii socio-medicele pentru adulti	I	30.00	0.00	30.00	30.00	0.00	0.00
		II	30.00	0.00	30.00	30.00	0.00	0.00

5	S.F., P.T. Centrul de recuperare pentru persoanele dependente de alcool	I	15.00	0.00	15.00	15.00	0.00	0.00
		II	15.00	0.00	15.00	15.00	0.00	0.00
6	DOTARI ASISTENTA SOCIALA	I	183.00	0.00	183.00	70.00	0.00	113.00
		II	183.00	0.00	183.00	70.00	0.00	113.00
	CANTINA DE AJUTOR SOCIAL SI PENS.	I	675.00	675.00	0.00	0.00	0.00	0.00
		II	675.00	675.00	0.00	0.00	0.00	0.00
1	DOTARI CANTINA	I	675.00	675.00	0.00	0.00	0.00	0.00
		II	675.00	675.00	0.00	0.00	0.00	0.00
70	LOCUINȚE, SERVICII ȘI DEZVOLTARE PUBLICĂ	I	144,440.00	12,283.00	132,157.00	60,611.00	0.00	71,546.00
		II	105,969.00	12,283.00	93,686.00	53,041.00	36,895.00	3,750.00
A	LUCRĂRI ÎN CONTINUARE	I	55,600.00	4,600.00	51,000.00	47,000.00	0.00	4,000.00
		II	58,554.00	4,600.00	53,954.00	47,254.00	6,700.00	0.00
	CONSILIUL LOCAL	I	51,000.00	0.00	51,000.00	47,000.00	0.00	4,000.00
		II	51,254.00	0.00	51,254.00	47,254.00	4,000.00	0.00
1	Modernizare si extindere iluminat public	I	3,000.00	0.00	3,000.00	0.00	0.00	3,000.00
		II	3,000.00	0.00	3,000.00	0.00	3,000.00	0.00
2	Centrul de excelenta pentru industrii creative	I	47,000.00	0.00	47,000.00	47,000.00	0.00	0.00
		II	42,254.00	0.00	42,254.00	42,254.00	0.00	0.00
3	Centrul TEAM ZMC de sprijinire a afacerilor	I	900.00	0.00	900.00	0.00	0.00	900.00
		II	3,900.00	0.00	3,900.00	3,000.00	900.00	0.00
4	Creșterea eficienței energetice a blocurilor de locuințe din Municipiul Cluj-Napoca	I	0.00	0.00	0.00	0.00	0.00	0.00
		II	2,000.00	0.00	2,000.00	2,000.00	0.00	0.00
5	Reabilitare termica cladiri multietajate OUG 18/2009	I	100.00	0.00	100.00	0.00	0.00	100.00
		II	100.00	0.00	100.00	0.00	100.00	0.00
	SERVICIUL PUBLIC DE INTERES LOCAL PENTRU ADMINISTRAREA PARCĂRIILOR	I	4,600.00	4,600.00	0.00	0.00	0.00	0.00
		II	4,600.00	4,600.00	0.00	0.00	0.00	0.00
1	Parking suprateran str. Mehedinti – Negoiu	I	4,600.00	4,600.00	0.00	0.00	0.00	0.00
		II	4,600.00	4,600.00	0.00	0.00	0.00	0.00
	RADP	I	0.00	0.00	0.00	0.00	0.00	0.00
		II	2,700.00	0.00	2,700.00	0.00	2,700.00	0.00
1	Modernizare piata de vechituri	I	0.00	0.00	0.00	0.00	0.00	0.00
		II	2,700.00	0.00	2,700.00	0.00	2,700.00	0.00
B	LUCRĂRI NOI	I	58,783.00	3,683.00	55,100.00	8,024.00	0.00	47,076.00
		II	22,188.00	3,683.00	18,505.00	2,000.00	16,505.00	0.00
	CONSILIUL LOCAL	I	55,100.00	0.00	55,100.00	8,024.00	0.00	47,076.00
		II	13,400.00	0.00	13,400.00	2,000.00	11,400.00	0.00
1	Racorduri la rețelele publice/devieri rețele și bransamente la imobile	I	200.00	0.00	200.00	0.00	0.00	200.00
		II	200.00	0.00	200.00	0.00	200.00	0.00
2	Construire locuinte destinate inchirierii str. Sighisoarei	I	11,000.00	0.00	11,000.00	0.00	0.00	11,000.00
		II	3,500.00	0.00	3,500.00	0.00	3,500.00	0.00
3	Imobil cu functiuni publice si locuinte sociale str. Ghimesului	I	5,176.00	0.00	5,176.00	0.00	0.00	5,176.00
		II	500.00	0.00	500.00	0.00	500.00	0.00
4	Viabilizare amplasament zona Lomb	I	5,000.00	0.00	5,000.00	0.00	0.00	5,000.00
		II	500.00	0.00	500.00	0.00	500.00	0.00

5	Construire, modernizare cimitire	I	5,000.00	0.00	5,000.00	0.00	0.00	5,000.00
		II	500.00	0.00	500.00	0.00	500.00	0.00
6	Modernizare si extindere sist iluminat public led SWISS Programul de Cooperare Elvețiano -Român	I	8,024.00	0.00	8,024.00	8,024.00	0.00	0.00
		II	2,000.00	0.00	2,000.00	2,000.00	0.00	0.00
7	Iluminat arhitectural cladiri	I	700.00	0.00	700.00	0.00	0.00	700.00
		II	700.00	0.00	700.00	0.00	700.00	0.00
8	Protejare si interventie asupra cladirilor situate in „Ansamblul urban-Centrul istoric al munc Cluj-Napoca	I	5,000.00	0.00	5,000.00	0.00	0.00	5,000.00
		II	5,000.00	0.00	5,000.00	0.00	5,000.00	0.00
9	Construire Parking Hasdeu	I	15,000.00	0.00	15,000.00	0.00	0.00	15,000.00
		II	500.00	0.00	500.00	0.00	500.00	0.00
	SERVICIUL PUBLIC DE INTERES LOCAL PENTRU ADMINISTRAREA PARCĂRILOR	I	3,683.00	3,683.00	0.00	0.00	0.00	0.00
		II	3,683.00	3,683.00	0.00	0.00	0.00	0.00
1	Parkinguri in cartiere/interventii in parkinguri	I	3,683.00	3,683.00	0.00	0.00	0.00	0.00
		II	3,683.00	3,683.00	0.00	0.00	0.00	0.00
	RADP	I	0.00	0.00	0.00	0.00	0.00	0.00
		II	5,105.00	0.00	5,105.00	0.00	5,105.00	0.00
1	Extindere centru de ecarisaj	I	0.00	0.00	0.00	0.00	0.00	0.00
		II	400.00	0.00	400.00	0.00	400.00	0.00
2	Modernizare cladire administrativa statia de mixturi	I	0.00	0.00	0.00	0.00	0.00	0.00
		II	1,700.00	0.00	1,700.00	0.00	1,700.00	0.00
3	Acoperire bazin olimpic Strand Baza de agrement Grigorescu cu balon presostatic	I	0.00	0.00	0.00	0.00	0.00	0.00
		II	3,005.00	0.00	3,005.00	0.00	3,005.00	0.00
C	ACHIZITIILE DE BUNURI	I	30,057.00	4,000.00	26,057.00	5,587.00	0.00	20,470.00
		II	25,227.00	4,000.00	21,227.00	3,787.00	13,690.00	3,750.00
	CONSILIUL LOCAL	I	26,057.00	0.00	26,057.00	5,587.00	0.00	20,470.00
		II	16,520.00	0.00	16,520.00	3,787.00	9,433.00	3,300.00
1	S.F., P.T. Creșterea eficienței energetice a blocurilor de locuințe din Municipiul Cluj-Napoca (certIFICATE energetice, expertize, audit, etc)	I	1,100.00	0.00	1,100.00	1,100.00	0.00	0.00
		II	1,100.00	0.00	1,100.00	1,100.00	0.00	0.00
2	Dotari urbane	I	3,500.00	0.00	3,500.00	0.00	0.00	3,500.00
		II	3,500.00	0.00	3,500.00	0.00	3,500.00	0.00
3	Expertiza , S.F., DALI, P.T.consolid si reabilit imobile fond de stat	I	150.00	0.00	150.00	0.00	0.00	150.00
		II	150.00	0.00	150.00	0.00	150.00	0.00
4	PUD, S.F., P.T. Parking Hasdeu	I	20.00	0.00	20.00	0.00	0.00	20.00
		II	83.00	0.00	83.00	0.00	83.00	0.00
5	Concurs solutii/Studii de amplasament pentru diverse obiective de investitii (avize, studii de oportunitate, S.P.F.,S.F.,P.T. Etc.)	I	11,500.00	0.00	11,500.00	1,500.00	0.00	10,000.00
		II	3,050.00	0.00	3,050.00	700.00	1,700.00	650.00
6	Expertiza , S.F., DALI, P.T imobile fond de stat	I	50.00	0.00	50.00	0.00	0.00	50.00
		II	50.00	0.00	50.00	0.00	50.00	0.00
7	S.F., P.T. Creșterea eficienței energetice cladiri publice din Municipiul Cluj-Napoca (certIFICATE energetice, expertize, audit, etc)	I	2,987.00	0.00	2,987.00	2,987.00	0.00	0.00
		II	1,987.00	0.00	1,987.00	1,987.00	0.00	0.00
8	PUZ/PUD/PAT/S.P.F., studii de urbanism si studiu de circulatie	I	100.00	0.00	100.00	0.00	0.00	100.00
		II	100.00	0.00	100.00	0.00	100.00	0.00

9	Consolidare si reabilitare, calam naturale imobile fond de stat	I	500.00	0.00	500.00	0.00	0.00	500.00
		II	500.00	0.00	500.00	0.00	500.00	0.00
10	S.F., P.T. Modernizare, extindere iluminat public si iluminat arhitectural cladiri	I	50.00	0.00	50.00	0.00	0.00	50.00
		II	50.00	0.00	50.00	0.00	50.00	0.00
11	S.F., PT Racorduri la retelele publice si bransamente la imobile	I	100.00	0.00	100.00	0.00	0.00	100.00
		II	100.00	0.00	100.00	0.00	100.00	0.00
12	S.F., P.T. Construire locuinte destinate inchirierii str. Sighisoarei	I	50.00	0.00	50.00	0.00	0.00	50.00
		II	50.00	0.00	50.00	0.00	50.00	0.00
13	PUD, S.F., P.T. Imobil cu functiuni publice si locuinte sociale str. Ghimesului	I	100.00	0.00	100.00	0.00	0.00	100.00
		II	100.00	0.00	100.00	0.00	100.00	0.00
14	S.F., P.T. Construire/reconversie functionala locuinte sociale	I	150.00	0.00	150.00	0.00	0.00	150.00
		II	150.00	0.00	150.00	0.00	150.00	0.00
15	S.F., P.T. Viabilizare amplasament zona Lomb	I	500.00	0.00	500.00	0.00	0.00	500.00
		II	500.00	0.00	500.00	0.00	500.00	0.00
16	S.F., P.T. Construire, modernizare cimitire	I	100.00	0.00	100.00	0.00	0.00	100.00
		II	300.00	0.00	300.00	0.00	300.00	0.00
17	Plan integrat de dezvoltare raul Somes (S.F., P.T) Concurs solutii, S.F, P.T. - Modernizarea malurilor Somesului	I	1,500.00	0.00	1,500.00	0.00	0.00	1,500.00
		II	500.00	0.00	500.00	0.00	500.00	0.00
18	DALI, P.T. Protejare si interventie asupra cladirilor situate in „Ansamblul urban-Centrul istoric al munic Cluj-Napoca	I	3,500.00	0.00	3,500.00	0.00	0.00	3,500.00
		II	4,150.00	0.00	4,150.00	0.00	1,500.00	2,650.00
19	PUD, PUZ, S.F., P.T. Hale Agroalimentare in municipiu (cart Dambul Rotund, Buna Ziua, etc)	I	100.00	0.00	100.00	0.00	0.00	100.00
		II	100.00	0.00	100.00	0.00	100.00	0.00
	SERVICIUL PUBLIC DE INTERES LOCAL PENTRU ADMINISTRAREA PARCĂRILOR	I	4,000.00	4,000.00	0.00	0.00	0.00	0.00
		II	4,000.00	4,000.00	0.00	0.00	0.00	0.00
1	PUZ, PUD, Exp., S.F., DALI, PT Parking-uri in cartiere/ interventii	I	1,500.00	1,500.00	0.00	0.00	0.00	0.00
		II	1,500.00	1,500.00	0.00	0.00	0.00	0.00
2	Dotari independente	I	2,500.00	2,500.00	0.00	0.00	0.00	0.00
		II	2,500.00	2,500.00	0.00	0.00	0.00	0.00
	RADP	I	0.00	0.00	0.00	0.00	0.00	0.00
		II	4,707.00	0.00	4,707.00	0.00	4,257.00	450.00
1	Dotari independente	I	0.00	0.00	0.00	0.00	0.00	0.00
		II	4,000.00	0.00	4,000.00	0.00	4,000.00	0.00
2	S.F. P,T Lucrari construire Aqua parc strand	I	0.00	0.00	0.00	0.00	0.00	0.00
		II	450.00	0.00	450.00	0.00	0.00	450.00
3	S.F, P.T. patinoar	I	0.00	0.00	0.00	0.00	0.00	0.00
		II	100.00	0.00	100.00	0.00	100.00	0.00
4	P.T. Modernizare cladire administrativa statia de mixturi	I	0.00	0.00	0.00	0.00	0.00	0.00
		II	157.00	0.00	157.00	0.00	157.00	0.00
74	PROTECȚIA MEDIULUI	I	61,153.00	0.00	61,153.00	10,653.00	0.00	50,500.00
		II	33,100.00	0.00	33,100.00	5,000.00	28,100.00	0.00
A	LUCRĂRI ÎN CONTINUARE	I	10,653.00	0.00	10,653.00	10,653.00	0.00	0.00
		II	5,000.00	0.00	5,000.00	5,000.00	0.00	0.00
1	Sistem de management integrat al deeurilor Cluj	I	10,653.00	0.00	10,653.00	10,653.00	0.00	0.00
		II	5,000.00	0.00	5,000.00	5,000.00	0.00	0.00

C	ACHIZITIILE DE BUNURI	I	50,500.00	0.00	50,500.00	0.00	0.00	50,500.00
		II	28,100.00	0.00	28,100.00	0.00	28,100.00	0.00
	CONSILIU LOCAL	I	50,500.00	0.00	50,500.00	0.00	0.00	50,500.00
		II	28,100.00	0.00	28,100.00	0.00	28,100.00	0.00
1	S.F.,P.T.Consolidare zone supuse alunecarilor de teren	I	550.00	0.00	550.00	0.00	0.00	550.00
		II	550.00	0.00	550.00	0.00	550.00	0.00
2	Consolidare zone supuse alunecarilor de teren (str. Donath, Uliului, etc)	I	16,600.00	0.00	16,600.00	0.00	0.00	16,600.00
		II	2,000.00	0.00	2,000.00	0.00	2,000.00	0.00
3	Realizare Harta de zgomot planuri de actiune pentru combaterea zgomotului (studii)	I	120.00	0.00	120.00	0.00	0.00	120.00
		II	120.00	0.00	120.00	0.00	120.00	0.00
4	Studiu calitatea aerului	I	30.00	0.00	30.00	0.00	0.00	30.00
		II	30.00	0.00	30.00	0.00	30.00	0.00
5	Exp. , S.F.,P.T.Consolidare zona supusa alunecarilor -Lomb	I	200.00	0.00	200.00	0.00	0.00	200.00
		II	200.00	0.00	200.00	0.00	200.00	0.00
6	Consolidare zona supuse alunecarilor – Lomb	I	30,000.00	0.00	30,000.00	0.00	0.00	30,000.00
		II	25,000.00	0.00	25,000.00	0.00	25,000.00	0.00
7	Registru de spatii verzi	I	3,000.00	0.00	3,000.00	0.00	0.00	3,000.00
		II	200.00	0.00	200.00	0.00	200.00	0.00
81	COMBUSTIBIL SI ENERGIE	I	0.00	0.00	0.00	0.00	0.00	0.00
		II	3,642.00	0.00	3,642.00	0.00	3,642.00	0.00
A	LUCRĂRI ÎN CONTINUARE	I	0.00	0.00	0.00	0.00	0.00	0.00
		II	3,500.00	0.00	3,500.00	0.00	3,500.00	0.00
	RAT	I	0.00	0.00	0.00	0.00	0.00	0.00
		II	3,500.00	0.00	3,500.00	0.00	3,500.00	0.00
1	Modernizare retele termice	I	0.00	0.00	0.00	0.00	0.00	0.00
		II	1,500.00	0.00	1,500.00	0.00	1,500.00	0.00
2	Alimentare cu energie termica/automatizare clienti noi/existenti	I	0.00	0.00	0.00	0.00	0.00	0.00
		II	2,000.00	0.00	2,000.00	0.00	2,000.00	0.00
C	ACHIZITIILE DE BUNURI-RAT	I	0.00	0.00	0.00	0.00	0.00	0.00
		II	142.00	0.00	142.00	0.00	142.00	0.00
1	S.F., P.T. Alimentare cu energie termica/automatizare clienti noi/existenti	I	0.00	0.00	0.00	0.00	0.00	0.00
		II	142.00	0.00	142.00	0.00	142.00	0.00
84	TRANSPORTURI	I	95,805.00	0.00	95,805.00	31,305.00	0.00	64,500.00
		II	104,590.00	0.00	104,590.00	39,290.00	42,422.00	22,878.00
A	LUCRĂRI ÎN CONTINUARE	I	55,250.00	0.00	55,250.00	0.00	0.00	55,250.00
		II	71,340.00	0.00	71,340.00	31,290.00	27,500.00	12,550.00
1	Modernizare strazi conform HCL5/2004 si HCL 522/2000	I	50.00	0.00	50.00	0.00	0.00	50.00
		II	50.00	0.00	50.00	0.00	0.00	50.00
2	Amenajare , modernizare strazi,pietete, poduri, puncti, etc	I	50,000.00	0.00	50,000.00	0.00	0.00	50,000.00
		II	34,400.00	0.00	34,400.00	0.00	21,900.00	12,500.00
3	Retea de statii self service de inchiriere biciclete	I	0.00	0.00	0.00	0.00	0.00	0.00
		II	2,500.00	0.00	2,500.00	2,500.00	0.00	0.00
4	Modernizare si extindere pasaje pietonal Pta Garii	I	5,200.00	0.00	5,200.00	0.00	0.00	5,200.00
		II	5,200.00	0.00	5,200.00	0.00	5,200.00	0.00

5	Modernizarea tramei stradale de acces la zona industriala	I	0.00	0.00	0.00	0.00	0.00	0.00
		II	10,000.00	0.00	10,000.00	10,000.00	0.00	0.00
6	Acces din str. Oasului la cart Lomb, Cluj-Napoca (Ext retele apa canal pe str. Oasului)	I	0.00	0.00	0.00	0.00	0.00	0.00
		II	15,000.00	0.00	15,000.00	15,000.00	0.00	0.00
7	Modernizare str. Fagetului in munic Cluj-Napoca	I	0.00	0.00	0.00	0.00	0.00	0.00
		II	3,690.00	0.00	3,690.00	3,690.00	0.00	0.00
8	Refacerea infrastructurii Orasului Comoara-modern cai acces centru istoric	I	0.00	0.00	0.00	0.00	0.00	0.00
		II	500.00	0.00	500.00	100.00	400.00	0.00
B	LUCRĂRI NOI	I	7,900.00	0.00	7,900.00	900.00	0.00	7,000.00
		II	2,400.00	0.00	2,400.00	900.00	1,500.00	0.00
	Consiliul local	I	7,900.00	0.00	7,900.00	900.00	0.00	7,000.00
		II	2,400.00	0.00	2,400.00	900.00	1,500.00	0.00
1	Dezvoltare si modern semaforizare, realizare sincronizare in intersectii si treceri de pietoni	I	7,000.00	0.00	7,000.00	0.00	0.00	7,000.00
		II	1,500.00	0.00	1,500.00	0.00	1,500.00	0.00
2	Statii pentru autobuze electrice Programul de Cooperare Elvetjano -Român	I	900.00	0.00	900.00	900.00	0.00	0.00
		II	900.00	0.00	900.00	900.00	0.00	0.00
C	ACHIZITI DE BUNURI	I	32,655.00	0.00	32,655.00	30,405.00	0.00	2,250.00
		II	30,850.00	0.00	30,850.00	7,100.00	13,422.00	10,328.00
	Consiliul local	I	32,655.00	0.00	32,655.00	30,405.00	0.00	2,250.00
		II	8,850.00	0.00	8,850.00	7,100.00	1,750.00	0.00
1	S.F, P.T,exp, Amenajare, modernizare, consolidare strazi,poduri, etc	I	250.00	0.00	250.00	0.00	0.00	250.00
		II	250.00	0.00	250.00	0.00	250.00	0.00
2	Consolidari de drumuri, poduri, etc.	I	400.00	0.00	400.00	0.00	0.00	400.00
		II	400.00	0.00	400.00	0.00	400.00	0.00
3	S.F, P.T. Dezvoltare si modern semaforizare, realizare sincronizare in intersectii si treceri de pietoni	I	500.00	0.00	500.00	0.00	0.00	500.00
		II	500.00	0.00	500.00	0.00	500.00	0.00
4	S.F, P.T. Realizare pasarele pietonale in intersectii aglomerate	I	500.00	0.00	500.00	0.00	0.00	500.00
		II	300.00	0.00	300.00	0.00	300.00	0.00
5	S.F, P.T.Modernizare si extindere pasaje pietonale subterane	I	100.00	0.00	100.00	0.00	0.00	100.00
		II	100.00	0.00	100.00	0.00	100.00	0.00
6	Studii de urbanism, DALI, P.T. Amenajare sens giratoriu Marasti si zone adiacente	I	500.00	0.00	500.00	0.00	0.00	500.00
		II	200.00	0.00	200.00	0.00	200.00	0.00
7	S.F., P.T. -Inlocuirea vechilor autobuze cu autobuze electrice cu statii de incarcare- Programul de Cooperare Elvetjano -Român	I	100.00	0.00	100.00	100.00	0.00	0.00
		II	100.00	0.00	100.00	100.00	0.00	0.00
8	CONSILIUL LOCAL	I	30,305.00	0.00	30,305.00	30,305.00	0.00	0.00
	Dotari independente – autobuze electrice - Programul de Cooperare Elvetjano -Român	II	7,000.00	0.00	7,000.00	7,000.00	0.00	0.00
	COMPANIA DE TRANSPORT PUBLIC CLUJ-NAPOCA S.A.	I	0.00	0.00	0.00	0.00	0.00	0.00
		II	22,000.00	0.00	22,000.00	0.00	11,672.00	10,328.00
1	Dotari independente	I	0.00	0.00	0.00	0.00	0.00	0.00
		II	22,000.00	0.00	22,000.00	0.00	11,672.00	10,328.00



Municipiul Cluj-Napoca
Direcția Economică

REPARTIZAREA EXCEDENTULUI ANILOR PRECEDENȚI
PENTRU FINANȚAREA SECȚIUNII DE DEZVOLTARE
BUGET LOCAL

Nr. crt.	Denumire indicatori	Beneficiar	Proiectul/Obiectivul de investiții	cod	Total de repartizat 2016
	Finanțarea secțiunii de dezvoltare				144.711.000
1	Autorități publice și acțiuni externe	Municipiul Cluj-Napoca	Restaurare turn clădire str.Moșilor nr.3	510270	1.679.000
2	Autorități publice și acțiuni externe	Municipiul Cluj-Napoca	Modernizare clădire str.Moșilor nr.3	510270	500.000
3	Autorități publice și acțiuni externe	Municipiul Cluj-Napoca	Mansardare clădire str.Moșilor nr.7	510270	500.000
4	Autorități publice și acțiuni externe	Municipiul Cluj-Napoca	Dotări independente	510270	9.000.000
5	Autorități publice și acțiuni externe	Municipiul Cluj-Napoca	Expertize, ridicări topo, studii geologice, înscriere CF. evaluări, etc.	510270	100.000
6	Autorități publice și acțiuni externe	Municipiul Cluj-Napoca	Achiziții imobile (clădiri, terenuri, exproprieri, expertize)	510270	3.010.000
7	Autorități publice și acțiuni externe	Municipiul Cluj-Napoca	Expertize, DALI, P.T., Modernizare Clădire str.Moșilor nr.3	510270	250.000
8	Autorități publice și acțiuni externe	Municipiul Cluj-Napoca	Expertize, DALI, P.T., Mansardare Clădire str.Moșilor nr.7	510270	100.000
9	Ordine publică și siguranță națională	Municipiul Cluj-Napoca	Dotări independente	610270	700.000
10	Învățământ	Municipiul Cluj-Napoca	Modernizare, consolidare clădire str.Memorandumului 22	650270	2.500.000
11	Învățământ	Municipiul Cluj-Napoca	Reabilitarea, modernizarea, extinderea și echiparea Liceului Avram Iancu	650270	1.300.000
12	Învățământ	Municipiul Cluj-Napoca	Liceul Teologic adventist Maranatha – supretajare Corp C	650270	500.000
13	Învățământ	Municipiul Cluj-Napoca	Construire, modernizare, extindere, mansardare, reconversie și modernizare centrale termice în diverse unități de învățământ	650270	500.000

Nr. crt.	Denumire indicatori	Beneficiar	Proiectul/Obiectivul de investiții	cod	Total de repartizat 2016
14	Învățământ	Municipiul Cluj-Napoca	PT Liceul Teologic adventist Maranatha – supretajare Corp C	650270	37.000
15	Învățământ	Unități de învățământ	Dotări independente	650270	1.000.000
16	Învățământ	Municipiul Cluj-Napoca	Expertize struct., Expertize securitate incendii , S.F. DALL, P.T. Construire, modernizare, extindere, mansardare reconversie și modernizare CT în diverse unități de învățământ	650270	800.000
17	Învățământ	Municipiul Cluj-Napoca	Dotări independente	650270	50.000
18	Cultură, recreere și religie	Municipiul Cluj-Napoca	Îmbunătățirea calității mediului prin înființare/modernizare de parcuri, sisteme de irigații, piste role	670270	1.000.000
19	Cultură, recreere și religie	Municipiul Cluj-Napoca	Construire monumente și plăci dedicate orașelor înfrățite cu Municipiul Cluj-Napoca	670270	250.000
20	Cultură, recreere și religie	Municipiul Cluj-Napoca	Casa de cultură a studenților, Modernizare clădire	670270	200.000
21	Cultură, recreere și religie	Municipiul Cluj-Napoca	L.T.E. Complex de agrement în baza sportivă din Cartierul Gheorgheni, str.Alexandru Vaida Voevod	670270	1.000.000
22	Cultură, recreere și religie	Municipiul Cluj-Napoca	Reabilitare fântână arteziană Cuza Vodă	670270	130.000
23	Cultură, recreere și religie	Municipiul Cluj-Napoca	Obeliscuri, indicatoare turistice la intrarea în municipiu	670270	100.000
24	Cultură, recreere și religie	Municipiul Cluj-Napoca	S.F., P.T. Îmbunătățirea calității mediului prin înființare / modernizare de parcuri, sisteme de irigații, piste role	670270	370.000
25	Cultură, recreere și religie	Municipiul Cluj-Napoca	S.F., P.T. Construire centrul cultural Transilvania clădire pentru Filarmonica de stat	670270	2.400.000
26	Cultură, recreere și religie	Municipiul Cluj-Napoca	S.F., P.T. Expertiză Restaurare, reabilitare monumente istorice și comemorative/ Construire monumente	670270	100.000
27	Cultură, recreere și religie	Municipiul Cluj-Napoca	S.F., P.T. Construire monumente și plăci dedicate orașelor înfrățite cu municipiul Cluj-Napoca	670270	50.000
28	Cultură, recreere și religie	Municipiul Cluj-Napoca	Concurs soluții, S.F., P.T., expertiză restaurare, reabilitare Turnul Pompierilor	670270	250.000
29	Cultură, recreere și religie	Municipiul Cluj-Napoca	Concurs soluții S.F., P.T., Obeliscuri, indicatoare turistice la intrarea în municipiu	670270	100.000

Nr. crt.	Denumire indicatori	Beneficiar	Proiectul/Obiectivul de investiții	cod	Total de repartizat 2016
30	Cultură, recreere și religie	Municipiul Cluj-Napoca	Concurs soluții, S.F., P.T., Amenajare Muzeul de speologie Emil Racoviță	670270	150.000
31	Cultură, recreere și religie	Municipiul Cluj-Napoca	Casa de cultură a studenților, Expertiză, S.F., P.T. Modernizare clădire	670270	100.000
32	Asigurări și asistență socială	Direcția de Asistență Socială și Medicală	Proiectul " Daphne Save – Solutions Against Violence în Europe"	680256	2.000
33	Asigurări și asistență socială	Direcția de Asistență Socială și Medicală	Proiectul „SEE COERENT Pașaport de succes pentru copii și tineri cu deficiențe de vedere”	680256	24.000
34	Asigurări și asistență socială	Centrul Bugetar de Administrare Creșelor	Construire creșă str.Episcop Nicolae Ivan	680270	1.050.000
35	Asigurări și asistență socială	Centrul Bugetar de Administrare Creșelor	Construire creșă str.Donath nr.238	680270	2.159.000
36	Asigurări și asistență socială	Centrul Bugetar de Administrare Creșelor	Compartimentare mansardă creșă str.Septimiu Albinii nr.91	680270	250.000
37	Asigurări și asistență socială	Direcția de Asistență Socială și Medicală	Clădire pentru Direcția de Asistență Socială și Medicală	680270	130.000
38	Asigurări și asistență socială	Centrul Bugetar de Administrare Creșelor	Dotări Creșe	680270	450.000
39	Asigurări și asistență socială	Centrul Bugetar de Administrare Creșelor	S.F., P.T., Construire Creșă Grigore Alexandrescu	680270	165.000
40	Asigurări și asistență socială	Centrul Bugetar de Administrare Creșelor	S.F., P.T., Extindere creșă septimiu Albinii	680270	60.000
41	Locuințe, servicii și dezvoltare publică	Compania de apă Someș S.A. Cluj-Napoca	Înlocuirea și reabilitarea rețelelor de apă în municipiul Cluj-Napoca pe străzile: Horea, Avram Iancu și Calea Moșilor – excedent taxa de apă	700255	636.000
42	Locuințe, servicii și dezvoltare publică	Municipiul Cluj-Napoca	Modernizare și extindere iluminat public	700270	3.000.000
43	Locuințe, servicii și dezvoltare publică	Municipiul Cluj-Napoca	Centrul TEAM ZMC de sprijinire a afacerilor	700270	900.000
44	Locuințe, servicii și dezvoltare publică	Municipiul Cluj-Napoca	Reabilitare termica cladiri multietajate OUG 18/2009	700270	100.000

Nr. crt.	Denumire indicatori	Beneficiar	Proiectul/Obiectivul de investiții	cod	Total de repartizat 2016
45	Locuințe, servicii și dezvoltare publică	Regia Autonomă a Domeniului Public Cluj-Napoca	Modernizare piața de vechituri	700255	2.700.000
46	Locuințe, servicii și dezvoltare publică	Municipiul Cluj-Napoca	Racorduri la rețelele publice/devieri rețele și bransamente la imobile	700270	200.000
47	Locuințe, servicii și dezvoltare publică	Municipiul Cluj-Napoca	Construire locuințe destinate închirierii str.Sighișoarei	700270	3.500.000
48	Locuințe, servicii și dezvoltare publică	Municipiul Cluj-Napoca	Imobil cu funcțiuni publice și locuințe sociale str.Ghimeșului	700270	500.000
49	Locuințe, servicii și dezvoltare publică	Municipiul Cluj-Napoca	Viabilizare amplasament zona Lomb	700270	500.000
50	Locuințe, servicii și dezvoltare publică	Municipiul Cluj-Napoca	Construire, modernizare cimitire	700270	500.000
51	Locuințe, servicii și dezvoltare publică	Municipiul Cluj-Napoca	Iluminat arhitectural clădiri	700270	700.000
52	Locuințe, servicii și dezvoltare publică	Municipiul Cluj-Napoca	Protejare și intervenție asupra clădirilor situate în Ansamblul urban-Centrul istoric al municipiului Cluj-Napoca	700270	5.000.000
53	Locuințe, servicii și dezvoltare publică	Municipiul Cluj-Napoca	Construire Parking Hașdeu	700270	500.000
54	Locuințe, servicii și dezvoltare publică	Regia Autonomă a Domeniului Public Cluj-Napoca	Extindere centru de ecarisaj	700255	400.000
55	Locuințe, servicii și dezvoltare publică	Regia Autonomă a Domeniului Public Cluj-Napoca	Modernizare clădire administrativă stația de mixturi	700255	1.700.000
56	Locuințe, servicii și dezvoltare publică	Regia Autonomă a Domeniului Public Cluj-Napoca	Acoperire bazin olimpic Ștrand Baza de agrement Grigorescu cu balon presostatic	700255	3.005.000
57	Locuințe, servicii și dezvoltare publică	Municipiul Cluj-Napoca	Dotări urbane	700270	3.500.000
58	Locuințe, servicii și dezvoltare publică	Municipiul Cluj-Napoca	Expertiză, S.F., DALI, P.t: consolidare și reabilitare imobile fond de stat	700270	150.000
59	Locuințe, servicii și dezvoltare publică	Municipiul Cluj-Napoca	PUD, S.F., P.T. Parking Hașdeu	700270	83.000

Nr. crt.	Denumire indicatori	Beneficiar	Proiectul/Obiectivul de investiții	cod	Total de repartizat 2016
60	Locuințe, servicii și dezvoltare publică	Municipiul Cluj-Napoca	Concurs soluții/Studii de amplasament pentru diverse obiective de investiții (avize, studii de oportunitate, S.P.F, S.F., P.T. Etc.)	700270	1.700.000
61	Locuințe, servicii și dezvoltare publică	Municipiul Cluj-Napoca	Expertiză, S.F., DALI, P.T., imobile fond de stat	700270	50.000
62	Locuințe, servicii și dezvoltare publică	Municipiul Cluj-Napoca	PUZ/PUD/PAT/S.P.F., studii de urbanism și studiu de circulație	700270	100.000
63	Locuințe, servicii și dezvoltare publică	Municipiul Cluj-Napoca	Consolidare și reabilitare, calamități naturale imobile fond de stat	700270	500.000
64	Locuințe, servicii și dezvoltare publică	Municipiul Cluj-Napoca	S.F., P.T. Modernizare, extindere iluminat public și iluminat arhitectural clădiri	700270	50.000
65	Locuințe, servicii și dezvoltare publică	Municipiul Cluj-Napoca	S.F., P.T. Racorduri la rețelele publice și bransamente la imobile	700270	100.000
66	Locuințe, servicii și dezvoltare publică	Municipiul Cluj-Napoca	S.F., P.T. Construire locuințe destinate închirierii str.Sighișoarei	700270	50.000
67	Locuințe, servicii și dezvoltare publică	Municipiul Cluj-Napoca	PUD, S.F., P.T. Imobil cu funcțiuni publice și locuințe sociale str.Ghimeșului	700270	100.000
68	Locuințe, servicii și dezvoltare publică	Municipiul Cluj-Napoca	S.F., P.T. Construire/reconversie funcțională locuințe sociale	700270	150.000
69	Locuințe, servicii și dezvoltare publică	Municipiul Cluj-Napoca	S.F., P.T. Viabilizare amplasament zona Lomb	700270	500.000
70	Locuințe, servicii și dezvoltare publică	Municipiul Cluj-Napoca	S.F., P.T. Construire modernizare cimitire	700270	300.000
71	Locuințe, servicii și dezvoltare publică	Municipiul Cluj-Napoca	Plan integrat de dezvoltare raul Someș (S.F., P.T.) Concurs soluții, S.F., P.T. - Modernizarea malurilor Someșului	700270	500.000
72	Locuințe, servicii și dezvoltare publică	Municipiul Cluj-Napoca	DALI, P.T. Protejarea și intervenție asupra clădirilor situate în „Ansamblul urban – Centrul istoric al municipiului Cluj- Napoca”	700270	1.500.000
73	Locuințe, servicii și dezvoltare publică	Municipiul Cluj-Napoca	PUD, PUZ, S.F., P.T. Hale Agroalimentare in municipiu (cart Dambul Rotund, Buna Ziua, etc)	700270	100.000
74	Locuințe, servicii și dezvoltare publică	Regia Autonomă a Domeniului Public Cluj-Napoca	Dotări independente	700270	4.000.000

Nr. crt.	Denumire indicatori	Beneficiar	Proiectul/Obiectivul de investiții	cod	Total de repartizat 2016
75	Locuințe, servicii și dezvoltare publică	Regia Autonomă a Domeniului Public Cluj-Napoca	S.F, P.T., patinoar	700255	100.000
76	Locuințe, servicii și dezvoltare publică	Regia Autonomă a Domeniului Public Cluj-Napoca	P.T. Modernizare clădire administrativă stația de mixturi	700255	157.000
77	Protecția mediului	Municipiul Cluj-Napoca	S.F., P.T., Consolidare zone supuse alunecărilor de teren	740270	550.000
78	Protecția mediului	Municipiul Cluj-Napoca	Consolidare zone supuse alunecărilor de teren (str.Donath, Uliului, etc.)	740270	2.000.000
79	Protecția mediului	Municipiul Cluj-Napoca	Realizare Harta de zgomot planuri de acțiune pentru combaterea zgomotului (studii)	740270	120.000
80	Protecția mediului	Municipiul Cluj-Napoca	Studiu calitatea aerului	740270	30.000
81	Protecția mediului	Municipiul Cluj-Napoca	Expertize, S.F., P.T., Consolidarea zona supusă alunecărilor – Lomb	740270	200.000
82	Protecția mediului	Municipiul Cluj-Napoca	Consolidare zona supusa alunecărilor Lomb	740270	25.000.000
83	Protecția mediului	Municipiul Cluj-Napoca	Registrul de spații verzi	740270	200.000
84	Combustibil și Energie	Regia Autonomă de Termoficare Cluj-Napoca	Modernizare rețele termice	810255	1.500.000
85	Combustibil și Energie	Regia Autonomă de Termoficare Cluj-Napoca	Alimentare cu energie termică/automatizare clienți noi/existenți	810255	2.000.000
86	Combustibil și Energie	Regia Autonomă de Termoficare Cluj-Napoca	S.F., P.T. Alimentare cu energie termică/automatizare clienți noi/existenți	810255	142.000
87	Transporturi	Municipiul Cluj-Napoca	Amenajare, modernizare străzi, piațete, poduri, punți, etc.	840270	21.900.000
88	Transporturi	Municipiul Cluj-Napoca	Modernizare și extindere pasaje pietonale Piața Gării	840270	5.200.000
89	Transporturi	Municipiul Cluj-Napoca	Refacerea infrastructurii Orașului Comoară – modernizare căi de acces centru istoric	840270	400.000
90	Transporturi	Municipiul Cluj-Napoca	Dezvoltare și modernizare semaforizare, realizare sincronizare în intersecții și treceri de pietoni	840270	1.500.000

Nr. crt.	Denumire indicatori	Beneficiar	Proiectul/Obiectivul de investiții	cod	Total de repartizat 2016
91	Transporturi	Municipiul Cluj-Napoca	S.F., P.T., exp., Amenajare, modernizare, consolidare străzi, poduri, etc.	840270	250.000
92	Transporturi	Municipiul Cluj-Napoca	Consolidări de drumuri, poduri, etc.	840270	400.000
93	Transporturi	Municipiul Cluj-Napoca	S.F., P.T., Dezvoltare și modernizare semaforizare, realizare sincronizare în intersecții și treceri de pietoni	840270	500.000
94	Transporturi	Municipiul Cluj-Napoca	S.F., P.T., Realizare pasarele pietonale în intersecții aglomerate	840270	300.000
95	Transporturi	Municipiul Cluj-Napoca	S.F., P.T., Modernizare și extindere pasaje pietonale subterane	840270	100.000
96	Transporturi	Municipiul Cluj-Napoca	Studii de urbanism, DALI, P.T. Amenajare sens giratoriu Mărăști și zone adiacente	840270	200.000
97	Transporturi	Compania de Transport Public Cluj-Napoca	Dotări Independente	840255	11.672.000



REPARTIZAREA EXCEDENTULUI ANILOR PRECEDENȚI PENTRU FINANȚAREA
SECȚIUNII DE FUNCȚIONARE ȘI DEZVOLTARE

Bugetul instituțiilor și activităților finanțate integral sau parțial din venituri proprii

Nr. crt.	Unități subordonate	Total de repartizat 2016	Repartizarea excedentului anilor precedenți pentru finanțarea secțiunii de funcționare	Repartizarea excedentului anilor precedenți pentru finanțarea secțiunii de dezvoltare	Obiectivul de investiție
1	2	3=4+5	4	5	6
1	Grădinița cu Program Prelungit "Parfum de Tei"	7.065	7.065	0	
2	Grădinița cu Program Prelungit "Albă ca Zăpada"	9.149	9.149	0	
3	Grădinița cu Program Prelungit "Neghinița"	7.837	7.837	0	
4	Grădinița cu Program Prelungit "Floare de Iris"	289	289	0	
5	Grădinița cu Program Prelungit "Căsuța Poveștilor"	29.363	29.363	0	
6	Grădinița cu Program Prelungit Universității B. Bolyai	20.281	20.281	0	
7	Grădinița cu Program Prelungit "Trenulețul Veseliei"	0	0	0	
8	Grădinița cu Program Prelungit "Zâna Zorilor"	0	0	0	
9	Grădinița cu Program Prelungit "Bambi"	0	0	0	
10	Grădinița cu Program Prelungit "Lumea Copiilor"	27.500	27.500	0	
11	Grădinița cu Program Prelungit "Așchiuță"	84	84	0	
12	Grădinița cu Program Prelungit "Mămăruța"	0	0	0	
13	Grădinița cu Program Prelungit "Lizuca"	0	0	0	
14	Grădinița cu Program Prelungit "Poienița"	2.523	2.523	0	
15	Grădinița cu Program Prelungit "Degețica"	0	0	0	
16	Grădinița cu Program Prelungit "Micul Prinț"	16.437	16.437	0	
17	Grădinița cu Program Prelungit "Mica Sirena"	10.588	10.588	0	
18	Grădinița cu Program Prelungit "Raza de Soare"	0	0	0	
19	Grădinița cu Program Prelungit "Dumbrava Minunată"	0	0	0	
20	Grădinița cu Program Prelungit "Buburuza"	0	0	0	
21	Grădinița cu Program Prelungit "Universul Copiilor"	0	0	0	
22	Grădinița cu Program Prelungit "Albinuța"	10.960	10.960	0	
23	Grădinița cu Program Prelungit "Licurici"	64.597	64.597	0	
24	Grădinița cu Program Prelungit "Academia Piticilor"	9.672	9.672	0	
25	Școala Gimnazială "Ioan Bob"	0	0	0	
26	Școala Gimnazială "Emil Isac"	120	120	0	
27	Școala Gimnazială Waldorf	766	766	0	

0	Școala Gimnazială "Nicolae Iorga"	3.221	3.221	0
29	Școala Gimnazială "Octavian Goga"	29	29	0
30	Școala Gimnazială "Constantin Brâncuși"	0	0	0
31	Școala Gimnazială "Nicolae Titulescu"	25.122	25.122	0
32	Școala Gimnazială "Ion Creangă"	419	419	0
33	Școala Gimnazială "Ion Creangă"	25.325	25.325	0
34	Liceul cu Program Sportiv	18.466	18.466	0
34	Școala Gimnazială "Iuliu Hațieganu"	1.590	1.590	0
35	Liceul Teoretic "Eugen Pora"	4.888	4.888	0
36	Școala Gimnazială "Liviu Rebreanu"	40.249	14.249	26.000
37	Școala Gimnazială "Ion Agârbiceanu"	1.586	1.586	Dotări independente
38	Școala Gimnazială "Traian Dârjan"	0	0	0
39	Școala Gimnazială "Alexandru Vaida Voevod"	0	0	0
40	Școala Gimnazială "Horea"	3.230	3.230	0
41	Școala Gimnazială "Ana Aslan"	7.863	7.863	0
42	Colegiul Tehnic "Lucian Blaga"	86	86	0
43	Liceul Teoretic "Mihai Eminescu"	92.415	92.415	0
44	Liceul de Coregrafie și arta dramatică "O. Stroia"	14.024	14.024	0
45	Liceul de Arte Vizuale " R. Ladea"	54.234	16.234	38.000
46	Colegiul Național pedagogic "Gh.Lazăr"	2.314	2.314	Dotări independente
47	Liceul Teoretic "Samuel Brassai"	10.188	10.188	0
48	Liceul Teologic Unitarian "J.Zsigmond"	110.132	20.132	90.000
49	Liceul Teoretic "Avram Iancu"	10.417	10.417	Dotări independente
50	Liceul Teoretic "Nicolae Bălcescu"	0	0	0
51	Liceul Greco-catolic "I. Micu"	3.796	3.796	0
52	Colegiul Național "George Barițiu"	23.268	23.268	0
53	Colegiul Național "George Coșbuc"	14.810	14.810	0
54	Liceul Teoretic "Gheorghe Șincai"	2.986	2.986	0
55	Liceul Teoretic "Apaczei Cs. Ianos"	35.431	35.431	0
56	Liceul Teologic reformat	4.239	4.239	0
57	Liceul Teoretic "Bathory Istvan"	0	0	0
58	Liceul Teoretic "Onisifor Ghibu"	52.917	52.917	0
59	Seminarul Teologic Ortodox	122.559	122.559	0
60	Liceul de Informatică "T. Popoviciu"	33.548	33.548	0
61	Colegiul Național "Emil Racoviță"	4.739	4.739	0
62	Colegiul de Muzică "Sigismund Toduța"	0	0	0
63	Școala de Muzică A. Bena	254.589	214.589	40.000
64	Liceul Teoretic "Victor Babeș"	1.542	1.542	Dotări independente
65	Liceul Teologic Baptist "Emanuel"	76.289	76.289	0
66	Colegiul Economic "Iulian Pop"	284.515	254.515	30.000
67	Colegiul Tehnic "Napoca"	0	0	Dotări independente
68	Liceul Tehnologic nr.1	60.786	60.786	0
69	Colegiul Tehnic de construcții "Anghel Saligny"	16.487	16.487	0
70	Liceul Tehnologic "Aurel Vlaicu"	63.215	63.215	0
71	Colegiul Tehnic "Edmond Nicolau"			

72	Liceul Teologic Adventist "Maranatha"	0	0	0	0
73	Colegiul Tehnic Energetic	34.004	34.004	0	0
74	Colegiul Tehnic de ind.alimentară "Raluca Ripan"	187.135	187.135	0	0
75	Colegiul Tehnic de Transporturi "Transilvania"	189.607	182.607	7.000	Dotări independente
76	Liceul Tehnologic "Alexandru Borza"	21.643	21.643	0	0
77	Colegiul Tehnic de comunicații "Augustin Maior"	9.192	9.192	0	0
78	Cantina de Ajutor Social si Pensiune	1.822.622	1.822.622	0	0
79	Spitalul Clinic Municipal	4.340.000	4.340.000	0	0
80	Serviciul pt administrarea parcarilor	11.491.000	0	11.491.000	Parking cartiere Parking Mănăștur PUZ-PUD
					Dotări independente
	TOTAL	19.793.948	8.071.948	11.722.000	

