

**CONSILIUL LOCAL AL MUNICIPIULUI
CLUJ-NAPOCA**

HOTĂRÂRE

privind aprobarea rectificării bugetului general al municipiului Cluj-Napoca
pe anul 2016, pe capitole, subcapitole, titluri, articole și alineate

Consiliul local al municipiului Cluj-Napoca întrunit în ședință ordinară,
Examinând proiectul de hotărâre privind aprobarea rectificării bugetului general al
municipiului Cluj-Napoca pe anul 2016, pe capitole, subcapitole, titluri, articole și alineate – proiect
din inițiativa primarului;

Analizând Referatul nr. 326437 din 27.07.2016 al Direcției economice prin care se propune
aprobarea rectificării bugetului general al municipiului Cluj-Napoca pe anul 2016, pe capitole,
subcapitole, titluri, articole și alineate;

Reținând prevederile Legii nr. 273/2006 privind finanțele publice locale cu modificările și
completările ulterioare și ale Legii nr. 339/2015 privind bugetul de stat pe anul 2016;

Văzând avizul comisiei de specialitate;

Potrivit dispozițiilor art. 36 alin. 4 lit. a, 39 alin. 1 și 45 din Legea nr. 215/2001 a
administrației publice locale, republicată, cu modificările și completările ulterioare,

HOTĂRĂȘTE:

Art.1. Se aprobă rectificarea bugetului general al municipiului Cluj-Napoca pe anul 2016 pe
capitole, subcapitole, titluri, articole și alineate conform Anexelor **1, 2A, 2A.1, 2A.2, 2A.3, 2A.4,
2A.5, 2A.6, 2A.7, 2A.8, 2A.9, 2A.10, 3E, 4F, 5G, 5G.1, 5G.2, 5G.3, 5G.4, 6, 7 și 8** care fac parte
integrantă din prezenta hotărâre și cuprinde:

1. Bugetul general – Venituri 1.001.797.705 lei

- bugetul local al municipiului, în sumă de 927.403.478 lei;
- bugetul instituțiilor publice și activităților finanțate integral sau parțial din venituri proprii,
în sumă de 101.872.052 lei;

2. Bugetul general – Cheltuieli 1.166.302.653 lei

- bugetul local al municipiului, în sumă de 1.072.114.478 lei;
- bugetul instituțiilor publice și activităților finanțate integral sau parțial din venituri proprii,
în sumă de 121.666.000 lei;

3. Excedentul anilor precedenți - bugetul local, în sumă de 144.711.000 lei;

**4. Excedentul anilor precedenți - bugetul instituțiilor publice și activităților finanțate
integral sau parțial din venituri proprii, în sumă de 19.793.948 lei.**

Art.2. Se aprobă finanțarea de bază și finanțarea complementară pentru unitățile de
învățământ preuniversitar de stat din Municipiul Cluj-Napoca conform anexelor **2A.2, 2A.3,
2A.4, 2A.5.**

Art.3 Se aprobă suplimentarea din bugetul local în vederea susținerii finanțării de bază
afereantă unităților de învățământ preuniversitar de stat din Municipiul Cluj-Napoca pentru
asigurarea cheltuielilor cu bunuri și servicii pe anul 2016, cu suma de 13.334.000 lei, conform
Anexelor 2A.2 și 2A.4.

Art.4 Se aprobă finanțarea complementară aferentă unităților de învățământ preuniversitar de stat din Municipiul Cluj Napoca pentru asigurarea cheltuielilor cu bunuri și servicii, transport, burse, fonduri nerambursabile și cheltuieli de capital pe anul 2016, din bugetul local cu suma de 50.022.000 lei, conform Anexelor 2A.2 și 2A.5.

Art.5. Se aprobă finanțarea de bază pentru unitățile din învățământul general obligatoriu particular și confesional acreditat, precum și pentru învățământul profesional și liceal acreditat, particular și confesional din Municipiul Cluj-Napoca conform anexelor 2A.6, 2A.7, 2A.8.

Art.6 Se aprobă utilizarea excedentului anilor precedenți aferent bugetului local, în sumă de **144.711.000 lei**, conform destinațiilor prevăzute în Anexa 7.

Art.7. Se aprobă utilizarea excedentului anilor precedenți aferent bugetului instituțiilor publice și activităților finanțate integral sau parțial din venituri proprii, în sumă de **19.793.948 lei**, conform destinațiilor prevăzute în Anexa nr. 8.

Art.8. Cu îndeplinirea prevederilor hotărârii se încredințează direcțiile din cadrul aparatului de specialitate al primarului și instituțiile publice subordonate.

PREȘEDINTE DE ȘEDINȚĂ

Prof.univ.dr.Ioan Pop



Contrasemnează:

**Secretarul municipiului,
Jr. Aurora Roșca**

Nr.432 din 4 august 2016
(Hotărârea a fost adoptată
cu 23 voturi)

BUGETUL GENERAL RECTIFICAT PE ANUL 2016

lei

Nr.crt.	Denumire indicatori	Buget HCL 196/2016	Influențe	Buget Rectificat 2016
	BUGETUL GENERAL – VENITURI	962.495.705	39.302.000	1.001.797.705
	BUGETUL DE FUNCȚIONARE	767.216.705	10.878.000	778.094.705
	BUGETUL DE DEZVOLTARE	195.279.000	28.424.000	223.703.000
	BUGETUL GENERAL -CHELTUIELI	1.127.000.653	39.302.000	1.166.302.653
	BUGETUL DE FUNCȚIONARE	775.288.653	10.878.000	786.166.653
	BUGETUL DE DEZVOLTARE	351.712.000	28.424.000	380.136.000
	BUGETUL GENERAL – VENITURI	962.495.705	39.302.000	1.001.797.705
1	2A BUGETUL LOCAL	890.329.478	37.074.000	927.403.478
2	BUGETUL INSTITUȚIILOR PUBLICE ȘI ACTIVITĂȚILOR FINANȚATE INTEGRAL SAU PARȚIAL DIN VENITURI PROPRII	98.932.052	2.940.000	101.872.052
	3E Invățământ	15.140.674	148.000	15.288.674
	4F Spitalul Clinic Municipal Cluj-Napoca	56.484.000	2.512.000	58.996.000
	5G Casa municipală de cultură, Serviciul public pentru administrarea obiectivelor culturale, Cantina de ajutor social și pensiune, Serviciul public pentru administrarea parcarilor	27.307.378	280.000	27.587.378
	Transferuri între bugete (se scad)	26.765.825	712.000	27.477.825
	BUGETUL GENERAL – CHELTUIELI	1.127.000.653	39.302.000	1.166.302.653
1	2A BUGETUL LOCAL	1.035.040.478	37.074.000	1.072.114.478
2	BUGETUL INSTITUȚIILOR PUBLICE ȘI ACTIVITĂȚILOR FINANȚATE INTEGRAL SAU PARȚIAL DIN VENITURI PROPRII	118.726.000	2.940.000	121.666.000
	3E Invățământ	17.281.000	148.000	17.429.000
	4F Spitalul Clinic Municipal Cluj-Napoca	60.824.000	2.512.000	63.336.000
	5G Casa municipală de cultură, Serviciul public pentru administrarea obiectivelor culturale, Cantina de ajutor social și pensiune, Serviciul public pentru administrarea parcarilor	40.621.000	280.000	40.901.000
	Transferuri între bugete (se scad)	26.765.825	712.000	27.477.825
	Excedentul anilor precedenți	-164.504.948	0	-164.504.948





DENUMIREA INDICATORILOR		Cod rand	Cod indicator	Program aprobat	Influenta	Program rectificat
SECTIUNEA DE FUNCTIONARE + SECTIUNEA DE DEZVOLTARE						
TOTAL VENITURI						
VENITURI PROPRII						
I. VENITURI CURENTE						
A. VENITURI FISCALE						
A1. IMPOZIT PE VENIT, PROFIT SI CASTIGURI DIN CAPITAL						
A12. IMPOZIT PE VENIT, PROFIT, SI CASTIGURI DIN CAPITAL DE LA PERSOANE FIZICE						
Impozit pe venit						
Impozitul pe veniturile din transferul proprietatilor imobiliare din patrimoniul personal						
Cote si sume defalcate din impozitul pe venit						
Cote defalcate din impozitul pe venit						
Sume alocate din cotele defalcate din impozitul pe venit pentru echilibrarea bugetelor locale						
A3. IMPOZITE SI TAXE PE PROPRIETATE						
Impozite si taxe pe proprietate						
Impozit pe cladiri						
Impozit pe cladiri - PF						
Impozit pe cladiri - PJ						
Impozit pe terenuri						
Impozit pe terenuri - PF						
Impozit pe terenuri - PJ						
Impozit pe terenurile extravilane						
Taxe judiciare de timbru, taxe de timbru pentru activitatea notariala si alte taxe de timbru == La bugetul de stat = restante anii anteriori =						
A4. IMPOZITE SI TAXE PE BUNURI SI SERVICII						
Sume defalcate din TVA						
Sume defalcate din taxa pe valoarea adaugata pentru finantarea cheltuielilor descentralizate la nivelul comunelor, oraselor, municipiilor, sectoarelor si Municipiului Bucuresti						
1	00.01		890.329.478	37.074.000	927.403.478	
2	49.90		593.223.978	36.165.258	629.389.236	
3	00.02		794.179.356	34.286.133	828.465.489	
4	00.03		741.469.909	31.530.838	773.000.747	
5	00.04		414.156.111	26.582.449	440.738.560	
6	00.06		414.156.111	26.582.449	440.738.560	
7	03.02		13.710.000	0	13.710.000	
8	03.02.18		13.710.000	0	13.710.000	
9	04.02		400.446.111	26.582.449	427.028.560	
10	04.02.01		396.621.111	26.582.449	423.203.560	
11	04.02.04		3.825.000	0	3.825.000	
12	00.09		90.587.302	1.850.242	92.437.544	
13	07.02		90.587.302	1.850.242	92.437.544	
14	07.02.01		77.903.000	0	77.903.000	
15	07.02.01.01		25.719.000	0	25.719.000	
16	07.02.01.02		52.184.000	0	52.184.000	
17	07.02.02		8.270.302	1.850.242	10.120.544	
18	07.02.02.01		4.470.302	1.219.907	5.690.209	
19	07.02.02.02		3.331.000	630.335	3.961.335	
20	07.02.02.03		469.000	0	469.000	
21	07.02.03		4.414.000	0	4.414.000	
22	00.10		235.208.496	3.098.147	238.306.643	
23	11.02		201.165.000	0	201.165.000	
24	11.02.02		188.754.000	0	188.754.000	

DENUMIREA INDICATORILOR

Cod rand	Cod indicator	Program aprobat	Influenta	Program rectificat
25	11.02.06	683.000	0	683.000
Sume defalcate din TVA pt echilibrarea bugetelor locale				
26	11.02.09	11.728.000	0	11.728.000
Sume defalcate din taxa pe valoarea adaugata pentru finantarea învățământului particular sau confesional acreditat				
27	12.02	1.067.000	-967.000	100.000
Alte impozite si taxe generale pe bunuri si servicii				
Taxe hoteliere				
28	12.02.07	1.067.000	-967.000	100.000
29	15.02	1.027.000	211.651	1.238.651
Taxe pe servicii specifice				
Impozit pe spectacole				
30	15.02.01	536.000	211.651	747.651
Alte taxe pe servicii specifice				
31	15.02.50	491.000	0	491.000
32	16.02	31.949.496	3.853.496	35.802.992
Taxe pe utilizarea bunurilor, autorizarea utilizarii bunurilor sau pe desfasurarea de activitati				
33	16.02.02	23.788.000	0	23.788.000
Taxa asupra mijloacelor de transport				
34	16.02.02.01	13.789.000	0	13.789.000
Taxa asupra mijloacelor de transport - PF				
35	16.02.02.02	9.999.000	0	9.999.000
Taxa asupra mijloacelor de transport - PJ				
36	16.02.03	8.154.000	3.853.496	12.007.496
Taxe si tarife pentru eliberarea de licente si autorizatii de functionare				
37	16.02.50	7.496	0	7.496
Alte taxe pe utilizarea bunurilor, autorizarea utilizarii bunurilor sau pe desfasurare de activitati				
38	00.11	1.518.000	0	1.518.000
A6. ALTE IMPOZITE SI TAXE FISCALE				
Alte impozite si taxe fiscale				
39	18.02	1.518.000	0	1.518.000
Alte impozite si taxe				
40	18.02.50	1.518.000	0	1.518.000
41	00.12	52.709.447	2.755.295	55.464.742
C. VENITURI NEFISCALE				
42	00.13	14.168.000	284.915	14.452.915
C1. VENITURI DIN PROPRIETATE				
Venituri din proprietate				
43	30.02	14.168.000	284.915	14.452.915
Varsaminte din profitul net al regiilor autonome, societatiilor si companiilor nationale				
44	30.02.01	0	265.237	265.237
Venituri din concesiuni si inchirieri				
45	30.02.05	14.168.000	0	14.168.000
Venituri din concesiuni si inchirieri de catre institutiile publice				
46	30.02.05.30	14.168.000	0	14.168.000
Venituri din dividende				
47	30.02.08	0	19.678	19.678
Venituri din dividende de la alti platitori				
48	30.02.08.02	0	19.678	19.678
49	00.14	38.541.447	2.470.380	41.011.827
C2. VANZARI DE BUNURI SI SERVICII				
50	33.02	12.516.000	0	12.516.000
Venituri din prestari de servicii si alte activitati				
51	33.02.08	7.786.000	0	7.786.000
Venituri din prestari de servicii				
52	33.02.10	644.000	0	644.000
Contributia parintilor sau sustinatorilor legali pentru intretinerea copiilor in crese				
53	33.02.12	130.000	0	130.000
Contributia persoanelor beneficiare ale cantinelor de ajutor social				

DENUMIREA INDICATORILOR

Cod rand	Cod indicator	Program aprobat	Influenta	Program rectificat
83	42.02.18	0	512.000	512.000
Subventii din veniturile proprii ale Ministerului Sanatatii catre bugetele locale pentru finantarea investitiilor in sanatate				
84	42.02.18.01	0	512.000	512.000
Subventii din venituri proprii ale Ministerului Sanatatii catre bugetele locale pentru finantarea aparatului medicale si echipamentelor de comunicatii in urgenta in sanatate				
85	42.02.20	26.000.000	13.121.032	39.121.032
Subventii de la bugetul de stat catre bugetele locale necesare sustinerii derularii proiectelor finantate din FEN postaderare				
B. Curente				
86		78.000	78.117	156.117
Ajutor pentru incalzirea locuintei cu lemne, carbuni si combustibil petrolier				
87	42.02.34	58.000	0	58.000
Subventii de la bugetul de stat pentru finantarea sanatatii				
88	42.02.41	20.000	0	20.000
Sume alocate de bugetul de stat pentru corectii financiare				
89	42.02.62	0	78.117	78.117
Sume FEN postaderare in contul platilor efectuate				
90	45.02	69.838.000	-13.087.826	56.750.174
Fondul European de Dezvoltare regionala				
91	45.02.01	69.838.000	-13.121.032	56.716.968
Sume primite in contul platilor efectuate in anii anteriori				
92	45.02.01.02	69.838.000	-13.121.032	56.716.968
Programe comunitare finantate in perioada 2007-2013				
93	45.02.15	0	28.360	28.360
Prefinantari				
94	45.02.15.03	0	28.360	28.360
Mecanismul financiar norvegian				
95	45.02.18	0	4.846	4.846
Prefinantari				
96	45.02.18.03	0	4.846	4.846
TOTAL CHELTUIELI				
97		1.035.040.478	37.074.000	1.072.114.478
CHELTUIELI CURENTE				
98	01	872.233.478	32.198.000	904.431.478
TITLUL I CHELTUIELI DE PERSONAL				
99	10	222.627.000	4.127.000	226.754.000
TITLUL II BUNURI SI SERVICII				
100	20	282.966.653	3.125.000	286.091.653
TITLUL III DOBANZI				
101	30	24.000.000	0	24.000.000
TITLUL IV SUBVENTII				
102	40	31.000.000	0	31.000.000
TITLUL V FONDURI DE REZERVA				
103	50	3.000.000	0	3.000.000
TITLUL VI TRANSFERURI INTRE UNITATI ALE ADMINISTRATIEI PUBLICE				
104	51	30.269.825	512.000	30.781.825
TITLUL VII ALTE TRANSFERURI				
105	55	46.273.000	22.801.000	69.074.000
Titlul VIII PROIECTE CU FINANTARE DIN FONDURI EXTERNE NERAMBURSABILE (FEN) POSTADERARE				
106	56	147.060.000	-200.000	146.860.000
Programe din Fondul European de Dezvoltare Regionala (FEDR)				
107	56.01	133.744.000	-200.000	133.544.000
Alte programe comunitare finantate in perioada 2007-2013				
108	56.15	76.000	0	76.000
Mecanismul financiar norvegian				
109	56.18	68.000	0	68.000

DENUMIREA INDICATORILOR

DENUMIREA INDICATORILOR	Cod rand	Cod indicator	Program aprobat	Influenta	Program rectificat
Programul de cooperare elvetiano-Roman vizand reducerea disparitatilor economice si sociale in cadrul Uniunii Europene extinse	110	56.25	13.172.000	0	13.172.000
TITLUL IX ASISTENTA SOCIALA	111	57	71.442.000	1.075.000	72.517.000
TITLUL X Proiecte cu finantare din fonduri externe nerambursabile aferente cadrului financiar 2014-2020	112	58	2.887.000	400.000	3.287.000
Alte facilitati? i instrumente postaderare	113	58.16	2.887.000	400.000	3.287.000
TITLUL XI ALTE CHELTUIELI	114	59	10.708.000	358.000	11.066.000
CHELTUIELI DE CAPITAL	115	70	144.828.000	4.876.000	149.704.000
TITLUL XIII ACTIVE NEFINANCIARE	116	71	135.032.000	6.476.000	141.508.000
TITLUL XIV ACTIVE FINANCIARE	117	72	9.796.000	-1.600.000	8.196.000
TITLUL XVII RAMBURSARI DE CREDITE	118	81	17.979.000	0	17.979.000
Partea I-a SERVICII PUBLICE GENERALE	119	50.02	138.140.653	-1.450.000	136.690.653
Autoritati publice si actiuni externe	120	51.02	104.592.653	-1.550.000	103.042.653
CHELTUIELI CURENTE	121	01	78.637.653	2.000.000	80.637.653
TITLUL I CHELTUIELI DE PERSONAL	122	10	28.000.000	2.000.000	30.000.000
TITLUL II BUNURI SI SERVICII	123	20	50.637.653	0	50.637.653
CHELTUIELI DE CAPITAL	124	70	25.955.000	-3.550.000	22.405.000
TITLUL XIII ACTIVE NEFINANCIARE	125	71	16.159.000	-1.950.000	14.209.000
TITLUL XIV ACTIVE FINANCIARE	126	72	9.796.000	-1.600.000	8.196.000
Din total capital					
Autoritati executive si legislative	127	51.02.01	104.592.653	-1.550.000	103.042.653
Autoritati executive	128	51.02.01.03	104.592.653	-1.550.000	103.042.653
Alte servicii publice generale	129	54.02	8.948.000	100.000	9.048.000
CHELTUIELI CURENTE	130	01	8.948.000	100.000	9.048.000
TITLUL I CHELTUIELI DE PERSONAL	131	10	2.500.000	100.000	2.600.000
TITLUL II BUNURI SI SERVICII	132	20	3.448.000	0	3.448.000
TITLUL V FONDURI DE REZERVA	133	50	3.000.000	0	3.000.000
CHELTUIELI DE CAPITAL	134	70	0	0	0
Din total capital					
Fond de rezerva bugetara la dispozitia autoritatilor locale	135	54.02.05	3.000.000	0	3.000.000
Servicii publice comunitare de evidenta a persoanelor	136	54.02.10	3.848.000	100.000	3.948.000

DENUMIREA INDICATORILOR

	Cod rand	Cod indicator	Program aprobat	Influenta	Program rectificat
Alte servicii publice generale	137	54.02.50	2.100.000	0	2.100.000
Tranzactii privind datoria publica si imprumuturi	138	55.02	24.600.000	0	24.600.000
CHELTUIELI CURENTE	139	01	24.600.000	0	24.600.000
TITLUL II BUNURI SI SERVICII	140	20	600.000	0	600.000
TITLUL III DOBANZI	141	30	24.000.000	0	24.000.000
CHELTUIELI DE CAPITAL	142	70	0	0	0
Din total capitol					
Transferuri din bugetul de stat catre bugetul asigurarilor sociale de stat	143	55.02.00	24.600.000	0	24.600.000
Partea a II-a APARARE, ORDINE PUBLICA SI SIGURANTA NATIONALA	144	59.02	18.072.000	1.000.000	19.072.000
Ordine publica si siguranta nationala	145	61.02	18.072.000	1.000.000	19.072.000
CHELTUIELI CURENTE	146	01	17.372.000	1.000.000	18.372.000
TITLUL I CHELTUIELI DE PERSONAL	147	10	11.300.000	1.000.000	12.300.000
TITLUL II BUNURI SI SERVICII	148	20	6.072.000	0	6.072.000
CHELTUIELI DE CAPITAL	149	70	700.000	0	700.000
TITLUL XIII ACTIVE NEFINANCIARE	150	71	700.000	0	700.000
Din total capitol					
Ordine publica	151	61.02.03	17.472.000	1.000.000	18.472.000
Politie locala	152	61.02.03.04	17.472.000	1.000.000	18.472.000
Protectie civila si protectie contra incendiilor (protectie civila nonmilitara)	153	61.02.05	600.000	0	600.000
Partea a III-a CHELTUIELI SOCIAL-CULTURALE	154	64.02	435.969.825	13.013.000	448.982.825
Invatamant	155	65.02	282.386.000	9.344.000	291.730.000
CHELTUIELI CURENTE	156	01	275.668.000	3.658.000	279.326.000
TITLUL I CHELTUIELI DE PERSONAL	157	10	145.627.000	0	145.627.000
TITLUL II BUNURI SI SERVICII	158	20	52.966.000	3.125.000	56.091.000
TITLUL VII ALTE TRANSFERURI	159	55	5.483.000	0	5.483.000
Titlul VIII PROIECTE CU FINANTARE DIN FONDURI EXTERNE NERAMBURSABILE (FEN) POSTADERARE	160	56	48.472.000	0	48.472.000
Programe din Fondul European de Dezvoltare Regionala (FEDR)	161	56.01	45.300.000	0	45.300.000
Programul de cooperare elvetiano-Roman vizand reducerea disparitatilor economice si sociale in cadrul Uniunii Europene extinse	162	56.25	3.172.000	0	3.172.000

DENUMIREA INDICATORILOR					Cod rand	Cod indicator	Program aprobat	Influenta	Program rectificat
					163	57	12.412.000	175.000	12.587.000
					164	59	10.708.000	358.000	11.066.000
					165	70	6.718.000	5.686.000	12.404.000
					166	71	6.718.000	5.686.000	12.404.000
					167	65.02.03	39.567.000	166.000	39.733.000
					168	65.02.03.01	39.117.000	266.000	39.383.000
					169	65.02.03.02	450.000	-100.000	350.000
					170	65.02.04	183.973.000	3.017.000	186.990.000
					171	65.02.04.01	40.591.000	1.121.203	41.712.203
					172	65.02.04.02	143.382.000	1.895.797	145.277.797
					173	65.02.11	2.605.000	99.000	2.704.000
					174	65.02.11.03	2.605.000	99.000	2.704.000
					175	65.02.50	56.241.000	6.062.000	62.303.000
					176	66.02	28.291.000	612.000	28.903.000
					177	01	27.661.000	612.000	28.273.000
					178	10	8.100.000	100.000	8.200.000
					179	20	661.000	0	661.000
					180	51	16.000.000	512.000	16.512.000
					181	56	2.900.000	0	2.900.000
					182	56.01	2.900.000	0	2.900.000
					183	70	630.000	0	630.000
					184	71	630.000	0	630.000
					185	66.02.06	19.400.000	512.000	19.912.000
					186	66.02.06.01	19.400.000	512.000	19.912.000
					187	66.02.08	8.891.000	100.000	8.991.000
					188	67.02	45.640.000	1.030.000	46.670.000
					189	01	27.586.000	0	27.586.000

DENUMIREA INDICATORILOR

	Cod rand	Cod indicator	Program aprobat	Influenta	Program rectificat
TITLUL II BUNURI SI SERVICII	190 20		25.000.000	0	25.000.000
TITLUL VI TRANSFERURI INTRE UNITATI ALE ADMINISTRATIEI PUBLICE	191 51		2.586.000	0	2.586.000
CHELTUIELI DE CAPITAL	192 70		6.895.000	1.030.000	7.925.000
TITLUL XIII ACTIVE NEFINANCIARE	193 71		6.895.000	1.030.000	7.925.000
TITLUL XVII RAMBURSARI DE CREDITE	194 81		11.159.000	0	11.159.000
Din total capitol					
Servicii culturale	195 67.02.03		815.000	0	815.000
Case de cultura	196 67.02.03.06		815.000	0	815.000
Servicii recreative si sportive	197 67.02.05		25.000.000	0	25.000.000
Intretinere gradini publice, parcuri, zone verzi, baze sportive si de agrement	198 67.02.05.03		25.000.000	0	25.000.000
Alte servicii în domeniile culturii, recreerii si religiei	199 67.02.50		19.825.000	1.030.000	20.855.000
Asigurari si asistenta sociala	200 68.02		79.652.825	2.027.000	81.679.825
CHELTUIELI CURENTE	201 01		75.255.825	2.027.000	77.282.825
TITLUL I CHELTUIELI DE PERSONAL	202 10		27.100.000	927.000	28.027.000
TITLUL II BUNURI SI SERVICII	203 20		12.198.000	0	12.198.000
TITLUL VI TRANSFERURI INTRE UNITATI ALE ADMINISTRATIEI PUBLICE	204 51		11.683.825	0	11.683.825
Titlul VIII PROIECTE CU FINANTARE DIN FONDURI EXTERNE NERAMBURSABILE (FEN) POSTADERARE	205 56		344.000	-200.000	144.000
Programe din Fondul European de Dezvoltare Regionala (FEDR)	206 56.01		200.000	-200.000	0
Alte programe comunitare finantate in perioada 2007-2013	207 56.15		76.000	0	76.000
Mecanismul financiar norvegian	208 56.18		68.000	0	68.000
TITLUL IX ASISTENTA SOCIALA	209 57		23.030.000	900.000	23.930.000
TITLUL X Proiecte cu finantare din fonduri externe nerambursabile aferente cadrului financiar 2014-2020	210 58		900.000	400.000	1.300.000
Alte facilitati?i instrumente postaderare	211 58.16		900.000	400.000	1.300.000
CHELTUIELI DE CAPITAL	212 70		4.397.000	0	4.397.000
TITLUL XIII ACTIVE NEFINANCIARE	213 71		4.397.000	0	4.397.000
Din total capitol					
Asistenta sociala in caz de boli si invaliditati	214 68.02.05		32.250.000	760.000	33.010.000
Asistenta sociala in caz de invaliditate	215 68.02.05.02		32.250.000	760.000	33.010.000
Asistenta sociala pentru familie si copii	216 68.02.06		1.354.000	0	1.354.000
Crese	217 68.02.11		23.372.000	300.000	23.672.000

DENUMIREA INDICATORILOR

	Cod rand	Cod indicator	Program aprobat	Influenta	Program rectificat
Prevenirea excluderii sociale	218	68.02.15	8.709.825	0	8.709.825
Ajutor social	219	68.02.15.01	330.000	0	330.000
Cantine de ajutor social	220	68.02.15.02	8.379.825	0	8.379.825
Alte cheltuieli in domeniul asigurarilor si asistentei sociale	221	68.02.50	13.967.000	967.000	14.934.000
Alte cheltuieli in domeniul asistentei sociale	222	68.02.50.50	13.967.000	967.000	14.934.000
Partea a IV-a SERVICII SI DEZVOLTARE PUBLICA, LOCUINTE, MEDIU SI APE	223	69.02	201.816.000	24.261.000	226.077.000
Locuinte, servicii si dezvoltare publica	224	70.02	128.716.000	24.261.000	152.977.000
CHELTUIELI CURENTE	225	01	97.173.000	22.801.000	119.974.000
TITLUL II BUNURI SI SERVICII	226	20	28.984.000	0	28.984.000
TITLUL VII ALTE TRANSFERURI	227	55	15.148.000	22.801.000	37.949.000
Titlul VIII PROIECTE CU FINANTARE DIN FONDURI EXTERNE NERAMBURSABILE (FEN) POSTADERARE	228	56	51.054.000	0	51.054.000
Programe din Fondul European de Dezvoltare Regionala (FEDR)	229	56.01	49.054.000	0	49.054.000
Programul de cooperare elvetiano-Roman vizand reducerea disparitatilor economice si sociale in cadrul Uniunii Europene extinse	230	56.25	2.000.000	0	2.000.000
TITLUL X Proiecte cu finantare din fonduri externe nerambursabile aferente cadrului financiar 2014-2020	231	58	1.987.000	0	1.987.000
Alte facilitati? i instrumente postaderare	232	58.16	1.987.000	0	1.987.000
CHELTUIELI DE CAPITAL	233	70	28.133.000	1.460.000	29.593.000
TITLUL XIII ACTIVE NEFINANCIARE	234	71	28.133.000	1.460.000	29.593.000
TITLUL XVII RAMBURSARI DE CREDITE	235	81	3.410.000	0	3.410.000
Din total capital					
Locuinte	236	70.02.03	10.087.000	11.450.000	21.537.000
Dezvoltarea sistemului de locuinte	237	70.02.03.01	10.087.000	11.450.000	21.537.000
Iluminat public si electrificari rurale	238	70.02.06	18.750.000	0	18.750.000
Alte servicii in domeniul locuintei, serviciilor si dezvoltarii comunale	239	70.02.50	99.879.000	12.811.000	112.690.000
Protectia mediului	240	74.02	73.100.000	0	73.100.000
CHELTUIELI CURENTE	241	01	45.000.000	0	45.000.000
TITLUL II BUNURI SI SERVICII	242	20	40.000.000	0	40.000.000
Titlul VIII PROIECTE CU FINANTARE DIN FONDURI EXTERNE NERAMBURSABILE (FEN) POSTADERARE	243	56	5.000.000	0	5.000.000
Programe din Fondul European de Dezvoltare Regionala (FEDR)	244	56.01	5.000.000	0	5.000.000
CHELTUIELI DE CAPITAL	245	70	28.100.000	0	28.100.000

DENUMIREA INDICATORILOR

DENUMIREA INDICATORILOR	Cod rand	Cod indicator	Program aprobat	Influenta	Program rectificat
TITLUL XIII ACTIVE NEFINANCIARE	246 71		28.100.000	0	28.100.000
Din total capitol					
Salubritate si gestiunea deseurilor	247	74.02.05	73.100.000	0	73.100.000
Salubritate	248	74.02.05.01	73.100.000	0	73.100.000
Partea a V-a ACTIUNI ECONOMICE	249	79.02	241.042.000	250.000	241.292.000
Combustibili si energie	250	81.02	34.642.000	0	34.642.000
CHELTUIELI CURENTE	251 01		34.642.000	0	34.642.000
TITLUL IV SUBVENTII	252 40		31.000.000	0	31.000.000
TITLUL VII ALTE TRANSFERURI	253 55		3.642.000	0	3.642.000
CHELTUIELI DE CAPITAL	254 70		0	0	0
Din total capitol					
Energie termica	255	81.02.06	34.642.000	0	34.642.000
Agricultura, silvicultura, piscicultura si vanatoare	256	83.02	400.000	0	400.000
CHELTUIELI CURENTE	257 01		400.000	0	400.000
TITLUL II BUNURI SI SERVICII	258 20		400.000	0	400.000
CHELTUIELI DE CAPITAL	259 70		0	0	0
Din total capitol					
Agricultura	260	83.02.03	400.000	0	400.000
Alte cheltuieli in domeniul agriculturii	261	83.02.03.30	400.000	0	400.000
Transporturi	262	84.02	206.000.000	250.000	206.250.000
CHELTUIELI CURENTE	263 01		159.290.000	0	159.290.000
TITLUL II BUNURI SI SERVICII	264 20		62.000.000	0	62.000.000
TITLUL VII ALTE TRANSFERURI	265 55		22.000.000	0	22.000.000
Titlul VIII PROIECTE CU FINANTARE DIN FONDURI EXTERNE NERAMBURSABILE (FEN) POSTADERARE	266 56		39.290.000	0	39.290.000
Programa din Fondul European de Dezvoltare Regionala (FEDR)	267	56.01	31.290.000	0	31.290.000
Programul de cooperare elvetiano-Roman vizand reducerea disparitatilor economice si sociale in cadrul Uniunii Europene extinse	268	56.25	8.000.000	0	8.000.000
TITLUL IX ASISTENTA SOCIALA	269 57		36.000.000	0	36.000.000
CHELTUIELI DE CAPITAL	270 70		43.300.000	250.000	43.550.000

DENUMIREA INDICATORILOR

	Cod rand	Cod indicator	Program aprobat	Influenta	Program rectificat
TITLUL XIII ACTIVE NEFINANCIARE	271	71	43.300.000	250.000	43.550.000
TITLUL XVII RAMBURSARI DE CREDITE	272	81	3.410.000	0	3.410.000
Din total capitol					
Transport rutier	273	84.02.03	206.000.000	250.000	206.250.000
Transport in comun	274	84.02.03.02	66.000.000	0	66.000.000
Strazi	275	84.02.03.03	140.000.000	250.000	140.250.000
Partea a VII-a REZERVE, EXCEDENT/DEFICIT	276	96.02	0	0	0
REZERVE	277	97.02	0	0	0
EXCEDENT	278	98.02	0	0	0
DEFICIT	279	99.02	144.711.000	0	144.711.000
SECTIUNEA FUNCTIONARE					
SECTIUNEA FUNCTIONARE	1		695.885.478	8.685.000	704.570.478
TOTAL VENITURI	2	00.01	695.885.478	8.685.000	704.570.478
VENITURI PROPRII	3	49.90	592.330.686	33.337.540	625.668.226
I. VENITURI CURENTE	4	00.02	695.807.478	8.685.000	704.492.478
A. VENITURI FISCALE	5	00.03	741.469.909	31.530.838	773.000.747
A1. IMPOZIT PE VENIT, PROFIT SI CASTIGURI DIN CAPITAL	6	00.04	414.156.111	26.582.449	440.738.560
A12. IMPOZIT PE VENIT, PROFIT, SI CASTIGURI DIN CAPITAL DE LA PERSOANE FIZICE	7	00.06	414.156.111	26.582.449	440.738.560
Impozit pe venit	8	03.02	13.710.000	0	13.710.000
Impozitul pe veniturile din transferul proprietatilor imobiliare din patrimoniul personal	9	03.02.18	13.710.000	0	13.710.000
Cote si sume defalcate din impozitul pe venit	10	04.02	400.446.111	26.582.449	427.028.560
Cote defalcate din impozitul pe venit	11	04.02.01	396.621.111	26.582.449	423.203.560
Sume alocate din cotele defalcate din impozitul pe venit pentru echilibrarea bugetelor locale	12	04.02.04	3.825.000	0	3.825.000
A3. IMPOZITE SI TAXE PE PROPRIETATE	13	00.09	90.587.302	1.850.242	92.437.544
Impozite si taxe pe proprietate	14	07.02	90.587.302	1.850.242	92.437.544
Impozit pe cladiri	15	07.02.01	77.903.000	0	77.903.000
Impozit pe cladiri - PF	16	07.02.01.01	25.719.000	0	25.719.000
Impozit pe cladiri - PJ	17	07.02.01.02	52.184.000	0	52.184.000
Impozit pe terenuri	18	07.02.02	8.270.302	1.850.242	10.120.544

DENUMIREA INDICATORILOR

Cod rand	Cod indicator	Program aprobat	Influenta	Program rectificat
19	07.02.02.01	4.470.302	1.219.907	5.690.209
20	07.02.02.02	3.331.000	630.335	3.961.335
21	07.02.02.03	469.000	0	469.000
22	07.02.03	4.414.000	0	4.414.000
23	00.10	235.208.496	3.098.147	238.306.643
24	11.02	201.165.000	0	201.165.000
25	11.02.02	188.754.000	0	188.754.000
26	11.02.06	683.000	0	683.000
27	11.02.09	11.728.000	0	11.728.000
28	12.02	1.067.000	-967.000	100.000
29	12.02.07	1.067.000	-967.000	100.000
30	15.02	1.027.000	211.651	1.238.651
31	15.02.01	536.000	211.651	747.651
32	15.02.50	491.000	0	491.000
33	16.02	31.949.496	3.853.496	35.802.992
34	16.02.02	23.788.000	0	23.788.000
35	16.02.02.01	13.789.000	0	13.789.000
36	16.02.02.02	9.999.000	0	9.999.000
37	16.02.03	8.154.000	3.853.496	12.007.496
38	16.02.50	7.496	0	7.496
39	00.11	1.518.000	0	1.518.000
40	18.02	1.518.000	0	1.518.000
41	18.02.50	1.518.000	0	1.518.000
42	00.12	-45.662.431	-22.845.838	-68.508.269
43	00.13	14.168.000	284.915	14.452.915
44	30.02	14.168.000	284.915	14.452.915
45	30.02.01	0	265.237	265.237

DENUMIREA INDICATORILOR

	Cod rand	Cod indicator	Program aprobat	Influenta	Program rectificat
Venituri din concesiuni si inchirieri	46	30.02.05	14.168.000	0	14.168.000
Alte venituri din concesiuni si inchirieri de catre institutiile publice	47	30.02.05.30	14.168.000	0	14.168.000
Venituri din dividende	48	30.02.08	0	19.678	19.678
Venituri din dividende de la alti platitori	49	30.02.08.02	0	19.678	19.678
C2. VANZARI DE BUNURI SI SERVICII	50	00.14	-59.830.431	-23.130.753	-82.961.184
Venituri din prestari de servicii si alte activitati	51	33.02	12.516.000	0	12.516.000
Venituri din prestari de servicii	52	33.02.08	7.786.000	0	7.786.000
Contributia parintilor sau sustinatorilor legali pentru intretinerea copiilor in crese	53	33.02.10	644.000	0	644.000
Contributia persoanelor beneficiare ale cantinelor de ajutor social	54	33.02.12	130.000	0	130.000
Venituri din recuperarea cheltuielilor de judecata, imputatii si despagubiri	55	33.02.28	3.844.000	0	3.844.000
Alte venituri din prestari de servicii si alte activitati	56	33.02.50	112.000	0	112.000
Venituri din taxe administrative, eliberari de permise	57	34.02	2.541.000	0	2.541.000
Taxe extrajudiciare de timbru	58	34.02.02	2.541.000	0	2.541.000
Amenzi, penalitati si confiscari	59	35.02	12.327.000	536.137	12.863.137
Venituri din amenzi si alte sanctiuni aplicate conform dispozitiilor legale	60	35.02.01	12.180.000	0	12.180.000
Venituri din amenzi si alte sanctiuni aplicate de catre alte institutii de specialitate	61	35.02.01.02	12.180.000	0	12.180.000
Alte amenzi, penalitati si confiscari	62	35.02.50	147.000	536.137	683.137
Diverse venituri	63	36.02	10.473.777	985.650	11.459.427
Taxe speciale	64	36.02.06	9.695.000	0	9.695.000
Sume provenite din finantarea bugetara a anilor precedenti	65	36.02.32	240.399	604.153	844.552
Sume provenite din finantarea bugetara a anilor precedenti, aferente sectiunii de functionare	66	36.02.32.03	240.399	604.153	844.552
Alte venituri	67	36.02.50	538.378	381.497	919.875
Transferuri voluntare, altele decat subventiile	68	37.02	-97.688.208	-24.652.540	-122.340.748
Donatii si sponsorizari	69	37.02.01	24.500	285.419	309.919
Varsaminte din sectiunea de functionare pentru finantarea sectiunii de dezvoltare a bugetului local (cu semnul minus)	70	37.02.03	-97.712.708	-24.937.959	-122.650.667
IV. SUBVENTII	71	00.17	78.000	0	78.000
SUBVENTII DE LA ALTE NIVELE ALE ADMINISTRATIEI PUBLICE	72	00.18	78.000	0	78.000
Subventii de la bugetul de stat	73	42.02	78.000	0	78.000
B. Curente	74		78.000	0	78.000

DENUMIREA INDICATORILOR

	Cod rand	Cod indicator	Program aprobat	Influenta	Program rectificat
Ajutor pentru incalzirea locuintei cu lemne, carbuni si combustibil petrolier	75	42.02.34	58.000	0	58.000
Subventii de la bugetul de stat pentru finantarea sanatatii	76	42.02.41	20.000	0	20.000
TOTAL CHELTUIELI	77		695.885.478	8.685.000	704.570.478
CHELTUIELI CURENTE	78	01	677.906.478	8.685.000	686.591.478
TITLUL I CHELTUIELI DE PERSONAL	79	10	222.627.000	4.127.000	226.754.000
TITLUL II BUNURI SI SERVICII	80	20	282.966.653	3.125.000	286.091.653
TITLUL III DOBANZI	81	30	24.000.000	0	24.000.000
TITLUL IV SUBVENTII	82	40	31.000.000	0	31.000.000
TITLUL V FONDURI DE REZERVA	83	50	3.000.000	0	3.000.000
TITLUL VI TRANSFERURI INTRE UNITATI ALE ADMINISTRATIEI PUBLICE	84	51	24.679.825	0	24.679.825
TITLUL VII ALTE TRANSFERURI	85	55	7.483.000	0	7.483.000
TITLUL IX ASISTENTA SOCIALA	86	57	71.442.000	1.075.000	72.517.000
TITLUL XI ALTE CHELTUIELI	87	59	10.708.000	358.000	11.066.000
TITLUL XVII RAMBURSARI DE CREDITE	88	81	17.979.000	0	17.979.000
Partea I-a SERVICII PUBLICE GENERALE	89	50.02	112.185.653	2.100.000	114.285.653
Autoritati publice si actiuni externe	90	51.02	78.637.653	2.000.000	80.637.653
CHELTUIELI CURENTE	91	01	78.637.653	2.000.000	80.637.653
TITLUL I CHELTUIELI DE PERSONAL	92	10	28.000.000	2.000.000	30.000.000
TITLUL II BUNURI SI SERVICII	93	20	50.637.653	0	50.637.653
Din total capital					
Autoritati executive si legislative	94	51.02.01	78.637.653	2.000.000	80.637.653
Autoritati executive	95	51.02.01.03	78.637.653	2.000.000	80.637.653
Alte servicii publice generale	96	54.02	8.948.000	100.000	9.048.000
CHELTUIELI CURENTE	97	01	8.948.000	100.000	9.048.000
TITLUL I CHELTUIELI DE PERSONAL	98	10	2.500.000	100.000	2.600.000
TITLUL II BUNURI SI SERVICII	99	20	3.448.000	0	3.448.000
TITLUL V FONDURI DE REZERVA	100	50	3.000.000	0	3.000.000
Din total capital					
Fond de rezerva bugetara la dispozitia autoritatilor locale	101	54.02.05	3.000.000	0	3.000.000

DENUMIREA INDICATORILOR

	Cod rand	Cod indicator	Program aprobat	Influenta	Program rectificat
Servicii publice comunitare de evidenta a persoanelor	102	54.02.10	3.848.000	100.000	3.948.000
Alte servicii publice generale	103	54.02.50	2.100.000	0	2.100.000
Tranzactii privind datoria publica si imprumuturi	104	55.02	24.600.000	0	24.600.000
CHELTUIELI CURENTE	105	01	24.600.000	0	24.600.000
TITLUL II BUNURI SI SERVICII	106	20	600.000	0	600.000
TITLUL III DOBANZI	107	30	24.000.000	0	24.000.000
Din total capitol					
Transferuri din bugetul de stat catre bugetul asigurarilor sociale de stat	108	55.02.00	24.600.000	0	24.600.000
Partea a II-a APARARE, ORDINE PUBLICA SI SIGURANTA NATIONALA	109	59.02	17.372.000	1.000.000	18.372.000
Ordine publica si siguranta nationala	110	61.02	17.372.000	1.000.000	18.372.000
CHELTUIELI CURENTE	111	01	17.372.000	1.000.000	18.372.000
TITLUL I CHELTUIELI DE PERSONAL	112	10	11.300.000	1.000.000	12.300.000
TITLUL II BUNURI SI SERVICII	113	20	6.072.000	0	6.072.000
Din total capitol					
Ordine publica	114	61.02.03	16.772.000	1.000.000	17.772.000
Politie locala	115	61.02.03.04	16.772.000	1.000.000	17.772.000
Protectie civila si protectie contra incendiilor (protectie civila nonmilitara)	116	61.02.05	600.000	0	600.000
Partea a III-a CHELTUIELI SOCIAL-CULTURALE	117	64.02	359.123.825	5.585.000	364.708.825
Invatamant	118	65.02	227.196.000	3.658.000	230.854.000
CHELTUIELI CURENTE	119	01	227.196.000	3.658.000	230.854.000
TITLUL I CHELTUIELI DE PERSONAL	120	10	145.627.000	0	145.627.000
TITLUL II BUNURI SI SERVICII	121	20	52.966.000	3.125.000	56.091.000
TITLUL VII ALTE TRANSFERURI	122	55	5.483.000	0	5.483.000
TITLUL IX ASISTENTA SOCIALA	123	57	12.412.000	175.000	12.587.000
TITLUL XI ALTE CHELTUIELI	124	59	10.708.000	358.000	11.066.000
Din total capitol					
Invatamant prescolar si primar	125	65.02.03	38.786.000	266.000	39.052.000
Invatamant prescolar	126	65.02.03.01	38.786.000	266.000	39.052.000
Invatamant primar	127	65.02.03.02	0	0	0

DENUMIREA INDICATORILOR

	Cod rand	Cod indicator	Program aprobat	Influenta	Program rectificat
Invatamant secundar	128	65.02.04	180.322.000	3.293.000	183.615.000
Invatamant secundar inferior	129	65.02.04.01	40.591.000	1.121.203	41.712.203
Invatamant secundar superior	130	65.02.04.02	139.731.000	2.171.797	141.902.797
Servicii auxiliare pentru educatie	131	65.02.11	2.605.000	99.000	2.704.000
Internate si cantine pentru elevi	132	65.02.11.03	2.605.000	99.000	2.704.000
Alte cheltuieli in domeniul invatamantului	133	65.02.50	5.483.000	0	5.483.000
Sanatate	134	66.02	20.261.000	100.000	20.361.000
CHELTUIELI CURENTE	135	01	20.261.000	100.000	20.361.000
TITLUL I CHELTUIELI DE PERSONAL	136	10	8.100.000	100.000	8.200.000
TITLUL II BUNURI SI SERVICII	137	20	661.000	0	661.000
TITLUL VI TRANSFERURI INTRE UNITATI ALE ADMINISTRATIEI PUBLICE	138	51	11.500.000	0	11.500.000
Din total capitol					
Servicii medicale in unitati sanitare cu paturi	139	66.02.06	11.500.000	0	11.500.000
Spitale generale	140	66.02.06.01	11.500.000	0	11.500.000
Servicii de sanatate publica	141	66.02.08	8.761.000	100.000	8.861.000
Cultura, recreere si religie	142	67.02	38.330.000	0	38.330.000
CHELTUIELI CURENTE	143	01	27.171.000	0	27.171.000
TITLUL II BUNURI SI SERVICII	144	20	25.000.000	0	25.000.000
TITLUL VI TRANSFERURI INTRE UNITATI ALE ADMINISTRATIEI PUBLICE	145	51	2.171.000	0	2.171.000
TITLUL XVII RAMBURSARI DE CREDITE	146	81	11.159.000	0	11.159.000
Din total capitol					
Servicii culturale	147	67.02.03	800.000	0	800.000
Casa de cultura	148	67.02.03.06	800.000	0	800.000
Servicii recreative si sportive	149	67.02.05	25.000.000	0	25.000.000
Intretinere gradini publice, parcuri, zone verzi, baze sportive si de agrement	150	67.02.05.03	25.000.000	0	25.000.000
Alte servicii în domeniile culturii, recreerii si religiei	151	67.02.50	12.530.000	0	12.530.000
Asigurari si asistenta sociala	152	68.02	73.336.825	1.827.000	75.163.825
CHELTUIELI CURENTE	153	01	73.336.825	1.827.000	75.163.825
TITLUL I CHELTUIELI DE PERSONAL	154	10	27.100.000	927.000	28.027.000

DENUMIREA INDICATORILOR	Cod rand	Cod indicator	Program aprobat		Program rectificat	
			Influenta		Influenta	
TITLUL II BUNURI SI SERVICII	155 20		12.198.000	0	12.198.000	0
TITLUL VI TRANSFERURI INTRE UNITATI ALE ADMINISTRATIEI PUBLICE	156 51		11.008.825	0	11.008.825	0
TITLUL IX ASISTENTA SOCIALA	157 57		23.030.000	900.000	23.930.000	0
Din total capitol						
Asistenta sociala in caz de boli si invaliditati	158 68.02.05		32.250.000	760.000	33.010.000	0
Asistenta sociala in caz de invaliditate	159 68.02.05.02		32.250.000	760.000	33.010.000	0
Asistenta sociala pentru familie si copii	160 68.02.06		1.354.000	0	1.354.000	0
Crese	161 68.02.11		19.238.000	300.000	19.538.000	0
Prevenirea excluderii sociale	162 68.02.15		8.034.825	0	8.034.825	0
Ajutor social	163 68.02.15.01		330.000	0	330.000	0
Cantine de ajutor social	164 68.02.15.02		7.704.825	0	7.704.825	0
Alte cheltuieli in domeniul asigurarilor si asistentei sociale	165 68.02.50		12.460.000	767.000	13.227.000	0
Alte cheltuieli in domeniul asistentei sociale	166 68.02.50.50		12.460.000	767.000	13.227.000	0
Partea a IV-a SERVICII SI DEZVOLTARE PUBLICA, LOCUINTE, MEDIU SI APE	167 69.02		74.394.000	0	74.394.000	0
Locuinte, servicii si dezvoltare publica	168 70.02		34.394.000	0	34.394.000	0
CHELTUIELI CURENTE	169 01		30.984.000	0	30.984.000	0
TITLUL II BUNURI SI SERVICII	170 20		28.984.000	0	28.984.000	0
TITLUL VII ALTE TRANSFERURI	171 55		2.000.000	0	2.000.000	0
TITLUL XVII RAMBURSARI DE CREDITE	172 81		3.410.000	0	3.410.000	0
Din total capitol						
Locuinte	173 70.02.03		0	0	0	0
Dezvoltarea sistemului de locuinte	174 70.02.03.01		0	0	0	0
Iluminat public si electrificari rurale	175 70.02.06		13.000.000	0	13.000.000	0
Alte servicii in domeniul locuintei, serviciilor si dezvoltarii comunale	176 70.02.50		21.394.000	0	21.394.000	0
Protectia mediului	177 74.02		40.000.000	0	40.000.000	0
CHELTUIELI CURENTE	178 01		40.000.000	0	40.000.000	0
TITLUL II BUNURI SI SERVICII	179 20		40.000.000	0	40.000.000	0
Din total capitol						
Salubritate si gestiunea deseurilor	180 74.02.05		40.000.000	0	40.000.000	0

DENUMIREA INDICATORILOR

	Cod rand	Cod indicator	Program aprobat	Influenta	Program rectificat
Salubritate	181	74.02.05.01	40.000.000	0	40.000.000
Partea a V-a ACTIUNI ECONOMICE	182	79.02	132.810.000	0	132.810.000
Combustibilii si energie	183	81.02	31.000.000	0	31.000.000
CHELTUIELI CURENTE	184	01	31.000.000	0	31.000.000
TITLUL IV SUBVENTII	185	40	31.000.000	0	31.000.000
Din total capitol					
Energie termica	186	81.02.06	31.000.000	0	31.000.000
Agricultura, silvicultura, piscicultura si vanatoare	187	83.02	400.000	0	400.000
CHELTUIELI CURENTE	188	01	400.000	0	400.000
TITLUL II BUNURI SI SERVICII	189	20	400.000	0	400.000
Din total capitol					
Agricultura	190	83.02.03	400.000	0	400.000
Alte cheltuieli in domeniul agriculturii	191	83.02.03.30	400.000	0	400.000
Transporturi	192	84.02	101.410.000	0	101.410.000
CHELTUIELI CURENTE	193	01	98.000.000	0	98.000.000
TITLUL II BUNURI SI SERVICII	194	20	62.000.000	0	62.000.000
TITLUL IX ASISTENTA SOCIALA	195	57	36.000.000	0	36.000.000
TITLUL XVII RAMBURSARI DE CREDITE	196	81	3.410.000	0	3.410.000
Din total capitol					
Transport rutier	197	84.02.03	101.410.000	0	101.410.000
Transport in comun	198	84.02.03.02	36.000.000	0	36.000.000
Strazi	199	84.02.03.03	65.410.000	0	65.410.000
Partea a VII-a REZERVE, EXCEDENT/DEFICIT	200	96.02	0	0	0
REZERVE	201	97.02	0	0	0
EXCEDENT	202	98.02	0	0	0
DEFICIT	203	99.02	0	0	0
SECTIUNEA DEZVOLTARE					
SECTIUNEA DEZVOLTARE	1		194.444.000	28.389.000	222.833.000
TOTAL VENITURI	2	00.01	194.444.000	28.389.000	222.833.000

DENUMIREA INDICATORILOR

	Cod rand	Cod indicator	Program aprobat	Influenta	Program rectificat
VENITURI PROPRII	3	49.90	893.292	2.827.718	3.721.010
I. VENITURI CURENTE	4	00.02	98.371.878	25.601.133	123.973.011
C. VENITURI NEFISCALE	5	00.12	98.371.878	25.601.133	123.973.011
C2. VANZARI DE BUNURI SI SERVICII	6	00.14	98.371.878	25.601.133	123.973.011
Diverse venituri	7	36.02	659.170	663.174	1.322.344
Taxa de reabilitare termica	8	36.02.23	107.900	617.956	725.856
Sume provenite din finantarea bugetara a anilor precedenti	9	36.02.32	551.270	45.218	596.488
Sume provenite din finantarea bugetara a anilor precedenti, aferente sectiunii de dezvoltare	10	36.02.32.02	551.270	45.218	596.488
Transferuri voluntare, altele decat subventiile	11	37.02	97.712.708	24.937.959	122.650.667
Varsaminte din sectiunea de functionare	12	37.02.04	97.712.708	24.937.959	122.650.667
II. VENITURI DIN CAPITAL	13	00.15	234.122	2.164.544	2.398.666
Venituri din valorificarea unor bunuri	14	39.02	234.122	2.164.544	2.398.666
Venituri din valorificarea unor bunuri ale institutiilor publice	15	39.02.01	0	500	500
Venituri din vanzarea locuintelor construite din fondurile statului	16	39.02.03	2.383	2.733	5.116
Venituri din vanzarea unor bunuri apartinand domeniului privat	17	39.02.07	45.015	2.002.274	2.047.289
Depozite speciale pentru constructii de construite	18	39.02.10	186.724	159.037	345.761
IV. SUBVENTII	19	00.17	26.000.000	13.711.149	39.711.149
SUBVENTII DE LA ALTE NIVELE ALE ADMINISTRATIEI PUBLICE	20	00.18	26.000.000	13.711.149	39.711.149
Subventii de la bugetul de stat	21	42.02	26.000.000	13.711.149	39.711.149
A. De capital	22		26.000.000	13.633.032	39.633.032
Subventii din veniturile proprii ale Ministerului Sanatatii catre bugetele locale pentru finantarea investitiilor in sanatate	23	42.02.18	0	512.000	512.000
Subventii din venituri proprii ale Ministerului Sanatatii catre bugetele locale pentru finantarea aparatului medicale si echipamentelor de comunicatii in urgenta in sanatate	24	42.02.18.01	0	512.000	512.000
Subventii de la bugetul de stat catre bugetele locale necesare sustinerii derularii proiectelor finantate din FEN postaderare	25	42.02.20	26.000.000	13.121.032	39.121.032
B. Curente	26		0	78.117	78.117
Sume alocate de bugetul de stat pentru corectii financiare	27	42.02.62	0	78.117	78.117
Sume FEN postaderare in contul platilor efectuate	28	45.02	69.838.000	-13.087.826	56.750.174
Fondul European de Dezvoltare regionala	29	45.02.01	69.838.000	-13.121.032	56.716.968

DENUMIREA INDICATORILOR	Cod rand	Cod indicator	Program aprobat	Influenta	Program rectificat
Sume primite in contul platilor efectuate in anii anteriori	30	45.02.01.02	69.838.000	-13.121.032	56.716.968
Programe comunitare finantate in perioada 2007-2013	31	45.02.15	0	28.360	28.360
Prefinantari	32	45.02.15.03	0	28.360	28.360
Mecanismul financiar norvegian	33	45.02.18	0	4.846	4.846
Prefinantari	34	45.02.18.03	0	4.846	4.846
TOTAL CHELTUIELI	35		339.155.000	28.389.000	367.544.000
CHELTUIELI CURENTE	36	01	194.327.000	23.513.000	217.840.000
TITLUL VI TRANSFERURI INTRE UNITATI ALE ADMINISTRATIEI PUBLICE	37	51	5.590.000	512.000	6.102.000
TITLUL VII ALTE TRANSFERURI	38	55	38.790.000	22.801.000	61.591.000
Titlul VIII PROIECTE CU FINANTARE DIN FONDURI EXTERNE NERAMBURSABILE (FEN) POSTADERARE	39	56	147.060.000	-200.000	146.860.000
Programe din Fondul European de Dezvoltare Regionala (FEDR)	40	56.01	133.744.000	-200.000	133.544.000
Alte programe comunitare finantate in perioada 2007-2013	41	56.15	76.000	0	76.000
Mecanismul financiar norvegian	42	56.18	68.000	0	68.000
Programul de cooperare elvetiano-Roman vizand reducerea disparitatilor economice si sociale in cadrul Uniunii Europene extinse	43	56.25	13.172.000	0	13.172.000
TITLUL X Proiecte cu finantare din fonduri externe nerambursabile aferente cadrului financiar 2014-2020	44	58	2.887.000	400.000	3.287.000
Alte facilitati? i instrumente postaderare	45	58.16	2.887.000	400.000	3.287.000
CHELTUIELI DE CAPITAL	46	70	144.828.000	4.876.000	149.704.000
TITLUL XIII ACTIVE NEFINANCIARE	47	71	135.032.000	6.476.000	141.508.000
TITLUL XIV ACTIVE FINANCIARE	48	72	9.796.000	-1.600.000	8.196.000
Partea I-a SERVICII PUBLICE GENERALE	49	50.02	25.955.000	-3.550.000	22.405.000
Autoritati publice si actiuni externe	50	51.02	25.955.000	-3.550.000	22.405.000
CHELTUIELI CURENTE	51	01	0	0	0
CHELTUIELI DE CAPITAL	52	70	25.955.000	-3.550.000	22.405.000
TITLUL XIII ACTIVE NEFINANCIARE	53	71	16.159.000	-1.950.000	14.209.000
TITLUL XIV ACTIVE FINANCIARE	54	72	9.796.000	-1.600.000	8.196.000
Din total capital					
Autoritati executive si legislative	55	51.02.01	25.955.000	-3.550.000	22.405.000
Autoritati executive	56	51.02.01.03	25.955.000	-3.550.000	22.405.000

DENUMIREA INDICATORILOR	Cod rand	Cod indicator	Program aprobat	Influenta	Program rectificat
Partea a II-a APARARE, ORDINE PUBLICA SI SIGURANTA NATIONALA	57	59.02	700.000	0	700.000
Ordine publica si siguranta nationala	58	61.02	700.000	0	700.000
CHELTUIELI CURENTE	59	01	0	0	0
CHELTUIELI DE CAPITAL	60	70	700.000	0	700.000
TITLUL XIII ACTIVE NEFINANCIARE	61	71	700.000	0	700.000
Din total capitol					
Ordine publica	62	61.02.03	700.000	0	700.000
Politie locala	63	61.02.03.04	700.000	0	700.000
Protectie civila si protectie contra incendiilor (protectie civila nonmilitara)	64	61.02.05	0	0	0
Partea a III-a CHELTUIELI SOCIAL-CULTURALE	65	64.02	76.846.000	7.428.000	84.274.000
Invatamant	66	65.02	55.190.000	5.686.000	60.876.000
CHELTUIELI CURENTE	67	01	48.472.000	0	48.472.000
Titlul VIII PROIECTE CU FINANTARE DIN FONDURI EXTERNE NERAMBURSABILE (FEN) POSTADERARE	68	56	48.472.000	0	48.472.000
Programe din Fondul European de Dezvoltare Regionala (FEDR)	69	56.01	45.300.000	0	45.300.000
Programul de cooperare elvetiano-Roman vizand reducerea disparitatilor economice si sociale in cadrul Uniunii Europene extinse	70	56.25	3.172.000	0	3.172.000
CHELTUIELI DE CAPITAL	71	70	6.718.000	5.686.000	12.404.000
TITLUL XIII ACTIVE NEFINANCIARE	72	71	6.718.000	5.686.000	12.404.000
Din total capitol					
Invatamant prescolar si primar	73	65.02.03	781.000	-100.000	681.000
Invatamant prescolar	74	65.02.03.01	331.000	0	331.000
Invatamant primar	75	65.02.03.02	450.000	-100.000	350.000
Invatamant secundar	76	65.02.04	3.651.000	-276.000	3.375.000
Invatamant secundar inferior	77	65.02.04.01	0	0	0
Invatamant secundar superior	78	65.02.04.02	3.651.000	-276.000	3.375.000
Servicii auxiliare pentru educatie	79	65.02.11	0	0	0
Internate si cantine pentru elevi	80	65.02.11.03	0	0	0
Alte cheltuieli in domeniul invatamantului	81	65.02.50	50.758.000	6.062.000	56.820.000
Sanatate	82	66.02	8.030.000	512.000	8.542.000
CHELTUIELI CURENTE	83	01	7.400.000	512.000	7.912.000

DENUMIREA INDICATORILOR	Cod rand	Cod indicator	Program aprobat	Influenta	Program rectificat
TITLUL VI TRANSFERURI INTRE UNITATI ALE ADMINISTRATIEI PUBLICE	84	51	4.500.000	512.000	5.012.000
Titlul VIII PROIECTE CU FINANTARE DIN FONDURI EXTERNE NERAMBURSABILE (FEN) POSTADERARE	85	56	2.900.000	0	2.900.000
Programe din Fondul European de Dezvoltare Regionala (FEDR)	86	56.01	2.900.000	0	2.900.000
CHELTUIELI DE CAPITAL	87	70	630.000	0	630.000
TITLUL XIII ACTIVE NEFINANCIARE	88	71	630.000	0	630.000
Din total capitol					
Servicii medicale in unitati sanitare cu paturi	89	66.02.06	7.900.000	512.000	8.412.000
Spitale generale	90	66.02.06.01	7.900.000	512.000	8.412.000
Servicii de sanatate publica	91	66.02.08	130.000	0	130.000
Cultura, recreere si religie	92	67.02	7.310.000	1.030.000	8.340.000
CHELTUIELI CURENTE	93	01	415.000	0	415.000
TITLUL VI TRANSFERURI INTRE UNITATI ALE ADMINISTRATIEI PUBLICE	94	51	415.000	0	415.000
CHELTUIELI DE CAPITAL	95	70	6.895.000	1.030.000	7.925.000
TITLUL XIII ACTIVE NEFINANCIARE	96	71	6.895.000	1.030.000	7.925.000
Din total capitol					
Servicii culturale	97	67.02.03	15.000	0	15.000
Casa de cultura	98	67.02.03.06	15.000	0	15.000
Servicii recreative si sportive	99	67.02.05	0	0	0
Intretinere gradini publice, parcuri, zone verzi, baze sportive si de agrement	100	67.02.05.03	0	0	0
Alte servicii în domeniile culturii, recreerii si religiei	101	67.02.50	7.295.000	1.030.000	8.325.000
Asigurari si asistenta sociala	102	68.02	6.316.000	200.000	6.516.000
CHELTUIELI CURENTE	103	01	1.919.000	200.000	2.119.000
TITLUL VI TRANSFERURI INTRE UNITATI ALE ADMINISTRATIEI PUBLICE	104	51	675.000	0	675.000
Titlul VIII PROIECTE CU FINANTARE DIN FONDURI EXTERNE NERAMBURSABILE (FEN) POSTADERARE	105	56	344.000	-200.000	144.000
Programe din Fondul European de Dezvoltare Regionala (FEDR)	106	56.01	200.000	-200.000	0
Alte programe comunitare finantate in perioada 2007-2013	107	56.15	76.000	0	76.000
Mecanismul financiar norvegian	108	56.18	68.000	0	68.000
TITLUL X Proiecte cu finantare din fonduri externe nerambursabile aferente cadrului financiar 2014-2020	109	58	900.000	400.000	1.300.000
Alte facilitati? i instrumente postaderare	110	58.16	900.000	400.000	1.300.000

DENUMIREA INDICATORILOR	Cod rand	Cod indicator	Program aprobat	Influenta	Program rectificat
CHELTUIELI DE CAPITAL	111	70	4.397.000	0	4.397.000
TITLUL XIII ACTIVE NEFINANCIARE	112	71	4.397.000	0	4.397.000
Din total capitol					
Asistenta sociala in caz de boli si invaliditati	113	68.02.05	0	0	0
Asistenta sociala in caz de invaliditate	114	68.02.05.02	0	0	0
Asistenta sociala pentru familie si copii	115	68.02.06	0	0	0
Crese	116	68.02.11	4.134.000	0	4.134.000
Prevenirea excluderii sociale	117	68.02.15	675.000	0	675.000
Ajutor social	118	68.02.15.01	0	0	0
Cantine de ajutor social	119	68.02.15.02	675.000	0	675.000
Alte cheltuieli in domeniul asigurarilor si asistentei sociale	120	68.02.50	1.507.000	200.000	1.707.000
Alte cheltuieli in domeniul asistentei sociale	121	68.02.50.50	1.507.000	200.000	1.707.000
Partea a IV-a SERVICII SI DEZVOLTARE PUBLICA, LOCUINTE, MEDIU SI APE	122	69.02	127.422.000	24.261.000	151.683.000
Locuinte, servicii si dezvoltare publica	123	70.02	94.322.000	24.261.000	118.583.000
CHELTUIELI CURENTE	124	01	66.189.000	22.801.000	88.990.000
TITLUL VII ALTE TRANSFERURI	125	55	13.148.000	22.801.000	35.949.000
Titlul VIII PROIECTE CU FINANTARE DIN FONDURI EXTERNE NERAMBURSABILE (FEN) POSTADERARE	126	56	51.054.000	0	51.054.000
Programe din Fondul European de Dezvoltare Regionala (FEDR)	127	56.01	49.054.000	0	49.054.000
Programul de cooperare elvetiano-Roman vizand reducerea disparitatilor economice si sociale in cadrul Uniunii Europene extinse	128	56.25	2.000.000	0	2.000.000
TITLUL X Proiecte cu finantare din fonduri externe nerambursabile aferente cadrului financiar 2014-2020	129	58	1.987.000	0	1.987.000
Alte facilitati? i ? instrumente postaderare	130	58.16	1.987.000	0	1.987.000
CHELTUIELI DE CAPITAL	131	70	28.133.000	1.460.000	29.593.000
TITLUL XIII ACTIVE NEFINANCIARE	132	71	28.133.000	1.460.000	29.593.000
Din total capitol					
Locuinte	133	70.02.03	10.087.000	11.450.000	21.537.000
Dezvoltarea sistemului de locuinte	134	70.02.03.01	10.087.000	11.450.000	21.537.000
Iluminat public si electrificari rurale	135	70.02.06	5.750.000	0	5.750.000
Alte servicii in domeniul locuintei, serviciilor si dezvoltarii comunale	136	70.02.50	78.485.000	12.811.000	91.296.000
Protectia mediului	137	74.02	33.100.000	0	33.100.000

DENUMIREA INDICATORILOR	Cod rand	Cod indicator	Program aprobat	Influenta	Program rectificat
CHELTUIELI CURENTE	138 01		5.000.000	0	5.000.000
Titlul VIII PROIECTE CU FINANTARE DIN FONDURI EXTERNE NERAMBURSABILE (FEN) POSTADERARE	139 56		5.000.000	0	5.000.000
Programe din Fondul European de Dezvoltare Regionala (FEDR)	140 56.01		5.000.000	0	5.000.000
CHELTUIELI DE CAPITAL	141 70		28.100.000	0	28.100.000
TITLUL XIII ACTIVE NEFINANCIARE	142 71		28.100.000	0	28.100.000
Din total capitol					
Salubritate si gestiunea deseurilor	143 74.02.05		33.100.000	0	33.100.000
Salubritate	144 74.02.05.01		33.100.000	0	33.100.000
Partea a V-a ACTIUNI ECONOMICE	145 79.02		108.232.000	250.000	108.482.000
Combustibili si energie	146 81.02		3.642.000	0	3.642.000
CHELTUIELI CURENTE	147 01		3.642.000	0	3.642.000
TITLUL VII ALTE TRANSFERURI	148 55		3.642.000	0	3.642.000
CHELTUIELI DE CAPITAL	149 70		0	0	0
Din total capitol					
Energie termica	150 81.02.06		3.642.000	0	3.642.000
Transporturi	151 84.02		104.590.000	250.000	104.840.000
CHELTUIELI CURENTE	152 01		61.290.000	0	61.290.000
TITLUL VII ALTE TRANSFERURI	153 55		22.000.000	0	22.000.000
Titlul VIII PROIECTE CU FINANTARE DIN FONDURI EXTERNE NERAMBURSABILE (FEN) POSTADERARE	154 56		39.290.000	0	39.290.000
Programe din Fondul European de Dezvoltare Regionala (FEDR)	155 56.01		31.290.000	0	31.290.000
Programul de cooperare elvetiano-Roman vizand reducerea disparitatilor economice si sociale in cadrul Uniunii Europene extinse	156 56.25		8.000.000	0	8.000.000
CHELTUIELI DE CAPITAL	157 70		43.300.000	250.000	43.550.000
TITLUL XIII ACTIVE NEFINANCIARE	158 71		43.300.000	250.000	43.550.000
Din total capitol					
Transport rutier	159 84.02.03		104.590.000	250.000	104.840.000
Transport in comun	160 84.02.03.02		30.000.000	0	30.000.000
Strazi	161 84.02.03.03		74.590.000	250.000	74.840.000
Partea a VII-a REZERVE, EXCEDENT/DEFICIT	162 96.02		0	0	0

DENUMIREA INDICATORILOR		Cod rand	Cod indicator	Program aprobat	Influenta	Program rectificat
REZERVE		163	97.02	0	0	0
EXCEDENT		164	98.02	0	0	0
DEFICIT		165	99.02	144.711.000	0	144.711.000





DENUMIREA INDICATORILOR	Cod rand	Cod indicator	Program aprobat	Influenta	Program rectificat
SECTIUNEA DE FUNCTIONARE + SECTIUNEA DE DEZVOLTARE					
TOTAL VENITURI	1	00.01	1.035.040.478	37.074.000	1.072.114.478
VENITURI PROPRII	2	49.90	737.934.978	36.165.258	774.100.236
I. VENITURI CURENTE	3	00.02	794.179.356	34.286.133	828.465.489
A. VENITURI FISCALE	4	00.03	741.469.909	31.530.838	773.000.747
A1. IMPOZIT PE VENIT, PROFIT SI CASTIGURI DIN CAPITAL	5	00.04	414.156.111	26.582.449	440.738.560
A12. IMPOZIT PE VENIT, PROFIT, SI CASTIGURI DIN CAPITAL DE LA PERSOANE FIZICE	6	00.06	414.156.111	26.582.449	440.738.560
Impozit pe venit	7	03.02	13.710.000	0	13.710.000
Impozitul pe veniturile din transferul proprietatilor imobiliare din patrimoniul personal	8	03.02.18	13.710.000	0	13.710.000
Cote si sume defalcate din impozitul pe venit	9	04.02	400.446.111	26.582.449	427.028.560
Cote defalcate din impozitul pe venit	10	04.02.01	396.621.111	26.582.449	423.203.560
Sume alocate din cotele defalcate din impozitul pe venit pentru echilibrarea bugetelor locale	11	04.02.04	3.825.000	0	3.825.000
A3. IMPOZITE SI TAXE PE PROPRIETATE	12	00.09	90.587.302	1.850.242	92.437.544
Impozite si taxe pe proprietate	13	07.02	90.587.302	1.850.242	92.437.544
Impozit pe cladiri	14	07.02.01	77.903.000	0	77.903.000
Impozit pe cladiri - PF	15	07.02.01.01	25.719.000	0	25.719.000
Impozit pe cladiri - PJ	16	07.02.01.02	52.184.000	0	52.184.000
Impozit pe terenuri	17	07.02.02	8.270.302	1.850.242	10.120.544
Impozit pe terenuri - PF	18	07.02.02.01	4.470.302	1.219.907	5.690.209
Impozit pe terenuri - PJ	19	07.02.02.02	3.331.000	630.335	3.961.335
Impozit pe terenurile extravilane	20	07.02.02.03	469.000	0	469.000
Taxe judiciare de timbru, taxe de timbru pentru activitatea notariala si alte taxe de timbru - = La bugetul de stat = restante anii anteriori =	21	07.02.03	4.414.000	0	4.414.000
A4. IMPOZITE SI TAXE PE BUNURI SI SERVICII	22	00.10	235.208.496	3.098.147	238.306.643
Sume defalcate din TVA	23	11.02	201.165.000	0	201.165.000
Sume defalcate din taxa pe valoarea adaugata pentru finantarea cheltuielilor descentralizate la nivelul comunelor, oraselor, municipiilor, sectoarelor si Municipiului Bucuresti	24	11.02.02	188.754.000	0	188.754.000

DENUMIREA INDICATORILOR

	Cod rand	Cod indicator	Program aprobat	Influenta	Program rectificat
Sume defalcate din TVA pt echilibrarea bugetelor locale	25	11.02.06	683.000	0	683.000
Sume defalcate din taxa pe valoarea adaugata pentru finantarea invatamântului particular sau confesional acreditat	26	11.02.09	11.728.000	0	11.728.000
Alte impozite si taxe generale pe bunuri si servicii	27	12.02	1.067.000	-967.000	100.000
Taxe hoteliere	28	12.02.07	1.067.000	-967.000	100.000
Taxe pe servicii specifice	29	15.02	1.027.000	211.651	1.238.651
Impozit pe spectacole	30	15.02.01	536.000	211.651	747.651
Alte taxe pe servicii specifice	31	15.02.50	491.000	0	491.000
Taxe pe utilizarea bunurilor, autorizarea utilizarii bunurilor sau pe desfasurarea de activitati	32	16.02	31.949.496	3.853.496	35.802.992
Taxa asupra mijloacelor de transport	33	16.02.02	23.788.000	0	23.788.000
Taxa asupra mijloacelor de transport - PF	34	16.02.02.01	13.789.000	0	13.789.000
Taxa asupra mijloacelor de transport - PJ	35	16.02.02.02	9.999.000	0	9.999.000
Taxe si tarife pentru eliberarea de licente si autorizatii de functionare	36	16.02.03	8.154.000	3.853.496	12.007.496
Alte taxe pe utilizarea bunurilor, autorizarea utilizarii bunurilor sau pe desfasurare de activitati	37	16.02.50	7.496	0	7.496
A6. ALTE IMPOZITE SI TAXE FISCALE	38	00.11	1.518.000	0	1.518.000
Alte impozite si taxe fiscale	39	18.02	1.518.000	0	1.518.000
Alte impozite si taxe	40	18.02.50	1.518.000	0	1.518.000
C. VENITURI NEFISCALE	41	00.12	52.709.447	2.755.295	55.464.742
C1. VENITURI DIN PROPRIETATE	42	00.13	14.168.000	284.915	14.452.915
Venituri din proprietate	43	30.02	14.168.000	284.915	14.452.915
Varsaminte din profitul net al regiilor autonome, societatilor si companiilor nationale	44	30.02.01	0	265.237	265.237
Venituri din concesiuni si inchirieri	45	30.02.05	14.168.000	0	14.168.000
Alte venituri din concesiuni si inchirieri de catre institutiile publice	46	30.02.05.30	14.168.000	0	14.168.000
Venituri din dividende	47	30.02.08	0	19.678	19.678
Venituri din dividende de la alti platitori	48	30.02.08.02	0	19.678	19.678
C2. VANZARI DE BUNURI SI SERVICII	49	00.14	38.541.447	2.470.380	41.011.827
Venituri din prestari de servicii si alte activitati	50	33.02	12.516.000	0	12.516.000
Venituri din prestari de servicii	51	33.02.08	7.786.000	0	7.786.000
Contributia parintilor sau sustinatorilor legali pentru intretinerea copiilor in crese	52	33.02.10	644.000	0	644.000
Contributia persoanelor beneficiare ale cantinelor de ajutor social	53	33.02.12	130.000	0	130.000

DENUMIREA INDICATORILOR

	Cod rand	Cod indicator	Program aprobat	Influenta	Program rectificat
Venituri din recuperarea cheltuielilor de judecata, imputatii si despagubiri	54	33.02.28	3.844.000	0	3.844.000
Alte venituri din prestari de servicii si alte activitati	55	33.02.50	112.000	0	112.000
Venituri din taxe administrative, eliberari de permise	56	34.02	2.541.000	0	2.541.000
Taxe extrajudiciare de timbru	57	34.02.02	2.541.000	0	2.541.000
Amenzi, penalitati si confiscari	58	35.02	12.327.000	536.137	12.863.137
Venituri din amenzi si alte sanctiuni aplicate conform dispozitiilor legale	59	35.02.01	12.180.000	0	12.180.000
Venituri din amenzi si alte sanctiuni aplicate de catre alte institutii de specialitate	60	35.02.01.02	12.180.000	0	12.180.000
Alte amenzi, penalitati si confiscari	61	35.02.50	147.000	536.137	683.137
Diverse venituri	62	36.02	11.132.947	1.648.824	12.781.771
Taxe speciale	63	36.02.06	9.695.000	0	9.695.000
Taxa de reabilitare termica	64	36.02.23	107.900	617.956	725.856
Sume provenite din finantarea bugetara a anilor precedenti	65	36.02.32	791.669	649.371	1.441.040
Sume provenite din finantarea bugetara a anilor precedenti, aferente sectiunii de dezvoltare	66	36.02.32.02	551.270	45.218	596.488
Sume provenite din finantarea bugetara a anilor precedenti, aferente sectiunii de functionare	67	36.02.32.03	240.399	604.153	844.552
Alte venituri	68	36.02.50	538.378	381.497	919.875
Transferuri voluntare, altele decat subventiile	69	37.02	24.500	285.419	309.919
Donatii si sponsorizari	70	37.02.01	24.500	285.419	309.919
Varsaminte din sectiunea de functionare pentru finantarea sectiunii de dezvoltare a bugetului local (cu semnul minus)	71	37.02.03	-97.712.708	-24.937.959	-122.650.667
Varsaminte din sectiunea de functionare	72	37.02.04	97.712.708	24.937.959	122.650.667
II. VENITURI DIN CAPITAL	73	00.15	234.122	2.164.544	2.398.666
Venituri din valorificarea unor bunuri	74	39.02	234.122	2.164.544	2.398.666
Venituri din valorificarea unor bunuri ale institutiilor publice	75	39.02.01	0	500	500
Venituri din vanzarea locuintelor construite din fondurile statului	76	39.02.03	2.383	2.733	5.116
Venituri din vanzarea unor bunuri apartinand domeniului privat	77	39.02.07	45.015	2.002.274	2.047.289
Depozite speciale pentru constructii de construite	78	39.02.10	186.724	159.037	345.761
III. OPERATIUNI FINANCIARE	79	00.16	144.711.000	0	144.711.000
Incasari din acordarea imprumuturilor acordate	80	40.02	144.711.000	0	144.711.000
Sume din excedentul bugetului local utilizate pentru finantarea cheltuielilor sectiunii de dezvoltare**)	81	40.02.14	144.711.000	0	144.711.000
IV. SUBVENTII	82	00.17	26.078.000	13.711.149	39.789.149

DENUMIREA INDICATORILOR

Cod rand	Cod indicator	Program aprobat	Influenta	Program rectificat
83	00.18	26.078.000	13.711.149	39.789.149
SUBVENTII DE LA ALTE NIVELE ALE ADMINISTRATIEI PUBLICE				
84	42.02	26.078.000	13.711.149	39.789.149
Subventii de la bugetul de stat				
A. De capital				
85		26.000.000	13.633.032	39.633.032
Subventii din veniturile proprii ale Ministerului Sanatatii catre bugetele locale pentru finantarea investitiilor in sanatate				
86	42.02.18	0	512.000	512.000
Subventii din venituri proprii ale Ministerului Sanatatii catre bugetele locale pentru finantarea aparaturii medicale si echipamentelor de comunicatii in urgenta in sanatate				
87	42.02.18.01	0	512.000	512.000
Subventii de la bugetul de stat catre bugetele locale necesare sustinerii derularii proiectelor finantate din FEN postaderare				
88	42.02.20	26.000.000	13.121.032	39.121.032
B. Curente				
89		78.000	78.117	156.117
Ajutor pentru incalzirea locuintei cu lemne, carbuni si combustibilii petrolier				
90	42.02.34	58.000	0	58.000
Subventii de la bugetul de stat pentru finantarea sanatatii				
91	42.02.41	20.000	0	20.000
Sume alocate de bugetul de stat pentru corectii financiare				
92	42.02.62	0	78.117	78.117
93	45.02	69.838.000	-13.087.826	56.750.174
Sume FEN postaderare in contul platilor efectuate				
94	45.02.01	69.838.000	-13.121.032	56.716.968
Fondul European de Dezvoltare regionala				
95	45.02.01.02	69.838.000	-13.121.032	56.716.968
Sume primite in contul platilor efectuate in anii anteriori				
96	45.02.15	0	28.360	28.360
Programe comunitare finantate in perioada 2007-2013				
97	45.02.15.03	0	28.360	28.360
Prefinantari				
98	45.02.18	0	4.846	4.846
Mecanismul financiar norvegian				
99	45.02.18.03	0	4.846	4.846
Prefinantari				
100		719.283.646	29.901.403	749.185.049
TOTAL CHELTUIELI				
101	01	562.003.646	25.367.403	587.371.049
CHELTUIELI CURENTE				
102	10	41.800.000	3.100.000	44.900.000
TITLUL I CHELTUIELI DE PERSONAL				
103	20	218.257.821	-533.597	217.724.224
TITLUL II BUNURI SI SERVICII				
104	30	24.000.000	0	24.000.000
TITLUL III DOBANZI				
105	40	31.000.000	0	31.000.000
TITLUL IV SUBVENTII				
106	50	3.000.000	0	3.000.000
TITLUL V FONDURI DE REZERVA				
107	51	12.319.825	0	12.319.825
TITLUL VI TRANSFERURI INTRE UNITATI ALE ADMINISTRATIEI PUBLICE				
108	55	46.273.000	22.801.000	69.074.000
TITLUL VII ALTE TRANSFERURI				
109	56	146.716.000	0	146.716.000
Titlul VIII PROIECTE CU FINANTARE DIN FONDURI EXTERNE NERAMBURSABILE (FEN) POSTADERARE				

DENUMIREA INDICATORILOR

	Cod rand	Cod indicator	Program aprobat	Influenta	Program rectificat
Programe din Fondul European de Dezvoltare Regionala (FEDR)	110	56.01	133.544.000	0	133.544.000
Programul de cooperare elvetiano-Roman vizand reducerea disparitatilor economice si sociale in cadrul Uniunii Europene extinse	111	56.25	13.172.000	0	13.172.000
TITLUL IX ASISTENTA SOCIALA	112	57	36.000.000	0	36.000.000
TITLUL X Proiecte cu finantare din fonduri externe nerambursabile aferente cadrului financiar 2014-2020	113	58	2.637.000	0	2.637.000
Alte facilitati? i instrumente postaderare	114	58.16	2.637.000	0	2.637.000
CHELTUIELI DE CAPITAL	115	70	139.301.000	4.534.000	143.835.000
TITLUL XIII ACTIVE NEFINANCIARE	116	71	129.505.000	6.134.000	135.639.000
TITLUL XIV ACTIVE FINANCIARE	117	72	9.796.000	-1.600.000	8.196.000
TITLUL XVII RAMBURSARI DE CREDITE	118	81	17.979.000	0	17.979.000
Partea I-a SERVICII PUBLICE GENERALE	119	50.02	138.140.653	-1.450.000	136.690.653
Autoritati publice si actiuni externe	120	51.02	104.592.653	-1.550.000	103.042.653
CHELTUIELI CURENTE	121	01	78.637.653	2.000.000	80.637.653
TITLUL I CHELTUIELI DE PERSONAL	122	10	28.000.000	2.000.000	30.000.000
TITLUL II BUNURI SI SERVICII	123	20	50.637.653	0	50.637.653
CHELTUIELI DE CAPITAL	124	70	25.955.000	-3.550.000	22.405.000
TITLUL XIII ACTIVE NEFINANCIARE	125	71	16.159.000	-1.950.000	14.209.000
TITLUL XIV ACTIVE FINANCIARE	126	72	9.796.000	-1.600.000	8.196.000
Din total capitol					
Autoritati executive si legislative	127	51.02.01	104.592.653	-1.550.000	103.042.653
Autoritati executive	128	51.02.01.03	104.592.653	-1.550.000	103.042.653
Alte servicii publice generale	129	54.02	8.948.000	100.000	9.048.000
CHELTUIELI CURENTE	130	01	8.948.000	100.000	9.048.000
TITLUL I CHELTUIELI DE PERSONAL	131	10	2.500.000	100.000	2.600.000
TITLUL II BUNURI SI SERVICII	132	20	3.448.000	0	3.448.000
TITLUL V FONDURI DE REZERVA	133	50	3.000.000	0	3.000.000
CHELTUIELI DE CAPITAL	134	70	0	0	0
Din total capitol					
Fond de rezerva bugetara la dispozitia autoritatilor locale	135	54.02.05	3.000.000	0	3.000.000
Servicii publice comunitare de evidenta a persoanelor	136	54.02.10	3.848.000	100.000	3.948.000

DENUMIREA INDICATORILOR

	Cod rand	Cod indicator	Program aprobat	Influenta	Program rectificat
Alte servicii publice generale	137	54.02.50	2.100.000	0	2.100.000
Tranzactii privind datoria publica si imprumuturi	138	55.02	24.600.000	0	24.600.000
CHELTUIELI CURENTE	139	01	24.600.000	0	24.600.000
TITLUL II BUNURI SI SERVICII	140	20	600.000	0	600.000
TITLUL III DOBANZI	141	30	24.000.000	0	24.000.000
CHELTUIELI DE CAPITAL	142	70	0	0	0
Din total capitol					
Transferuri din bugetul de stat catre bugetul asigurarilor sociale de stat	143	55.02.00	24.600.000	0	24.600.000
Partea a II-a APARARE, ORDINE PUBLICA SI SIGURANTA NATIONALA	144	59.02	18.072.000	1.000.000	19.072.000
Ordine publica si siguranta nationala	145	61.02	18.072.000	1.000.000	19.072.000
CHELTUIELI CURENTE	146	01	17.372.000	1.000.000	18.372.000
TITLUL I CHELTUIELI DE PERSONAL	147	10	11.300.000	1.000.000	12.300.000
TITLUL II BUNURI SI SERVICII	148	20	6.072.000	0	6.072.000
CHELTUIELI DE CAPITAL	149	70	700.000	0	700.000
TITLUL XIII ACTIVE NEFINANCIARE	150	71	700.000	0	700.000
Din total capitol					
Ordine publica	151	61.02.03	17.472.000	1.000.000	18.472.000
Politie locala	152	61.02.03.04	17.472.000	1.000.000	18.472.000
Protectie civila si protectie contra incendiilor (protectie civila nonmilitara)	153	61.02.05	600.000	0	600.000
Partea a III-a CHELTUIELI SOCIAL-CULTURALE	154	64.02	120.212.993	5.840.403	126.053.396
Invatamant	155	65.02	60.789.168	4.810.403	65.599.571
CHELTUIELI CURENTE	156	01	55.071.168	-533.597	54.537.571
TITLUL II BUNURI SI SERVICII	157	20	1.116.168	-533.597	582.571
TITLUL VII ALTE TRANSFERURI	158	55	5.483.000	0	5.483.000
Titlul VIII PROIECTE CU FINANTARE DIN FONDURI EXTERNE NERAMBURSABILE (FEN) POSTADERARE	159	56	48.472.000	0	48.472.000
Programe din Fondul European de Dezvoltare Regionala (FEDR)	160	56.01	45.300.000	0	45.300.000
Programul de cooperare elvetiano-Roman vizand reducerea disparitatilor economice si sociale in cadrul Uniunii Europene extinse	161	56.25	3.172.000	0	3.172.000
CHELTUIELI DE CAPITAL	162	70	5.718.000	5.344.000	11.062.000

DENUMIREA INDICATORILOR

	Cod rand	Cod indicator	Program aprobat	Influenta	Program rectificat
TITLUL XIII ACTIVE NEFINANCIARE	163 71		5.718.000	5.344.000	11.062.000
Din total capitol					
Invatamant prescolar si primar	164	65.02.03	781.000	-100.000	681.000
Invatamant prescolar	165	65.02.03.01	331.000	0	331.000
Invatamant primar	166	65.02.03.02	450.000	-100.000	350.000
Invatamant secundar	167	65.02.04	4.753.168	-809.597	3.943.571
Invatamant secundar superior	168	65.02.04.02	4.753.168	-809.597	3.943.571
Alte cheltuieli in domeniul invatamantului	169	65.02.50	55.255.000	5.720.000	60.975.000
Sanatate	170	66.02	3.400.000	0	3.400.000
CHELTUIELI CURENTE	171	01	2.900.000	0	2.900.000
Titlul VIII PROIECTE CU FINANTARE DIN FONDURI EXTERNE NERAMBURSABILE (FEN) POSTADERARE	172	56	2.900.000	0	2.900.000
Programe din Fondul European de Dezvoltare Regionala (FEDR)	173	56.01	2.900.000	0	2.900.000
CHELTUIELI DE CAPITAL	174	70	500.000	0	500.000
TITLUL XIII ACTIVE NEFINANCIARE	175	71	500.000	0	500.000
Din total capitol					
Servicii medicale in unitati sanitare cu paturi	176	66.02.06	3.400.000	0	3.400.000
Spitale generale	177	66.02.06.01	3.400.000	0	3.400.000
Cultura, recreere si religie	178	67.02	45.640.000	1.030.000	46.670.000
CHELTUIELI CURENTE	179	01	27.586.000	0	27.586.000
TITLUL II BUNURI SI SERVICII	180	20	25.000.000	0	25.000.000
TITLUL VI TRANSFERURI INTRE UNITATI ALE ADMINISTRATIEI PUBLICE	181	51	2.586.000	0	2.586.000
CHELTUIELI DE CAPITAL	182	70	6.895.000	1.030.000	7.925.000
TITLUL XIII ACTIVE NEFINANCIARE	183	71	6.895.000	1.030.000	7.925.000
TITLUL XVII RAMBURSARI DE CREDITE	184	81	11.159.000	0	11.159.000
Din total capitol					
Servicii culturale	185	67.02.03	815.000	0	815.000
Casa de cultura	186	67.02.03.06	815.000	0	815.000
Servicii recreative si sportive	187	67.02.05	25.000.000	0	25.000.000
Intretinere gradini publice, parcuri, zone verzi, baze sportive si de agrement	188	67.02.05.03	25.000.000	0	25.000.000

DENUMIREA INDICATORILOR

Cod rand	Cod Indicator	Program aprobat	Influenta	Program rectificat
	189 67.02.50	19.825.000	1.030.000	20.855.000
	190 68.02	10.383.825	0	10.383.825
	191 01	10.383.825	0	10.383.825
	192 51	9.733.825	0	9.733.825
	193 58	650.000	0	650.000
	194 58.16	650.000	0	650.000
	195 70	0	0	0
	196 68.02.06	1.354.000	0	1.354.000
	197 68.02.15	8.379.825	0	8.379.825
	198 68.02.15.02	8.379.825	0	8.379.825
	199 68.02.50	650.000	0	650.000
	200 68.02.50.50	650.000	0	650.000
	201 69.02	201.816.000	24.261.000	226.077.000
	202 70.02	128.716.000	24.261.000	152.977.000
	203 01	97.173.000	22.801.000	119.974.000
	204 20	28.984.000	0	28.984.000
	205 55	15.148.000	22.801.000	37.949.000
	206 56	51.054.000	0	51.054.000
	207 56.01	49.054.000	0	49.054.000
	208 56.25	2.000.000	0	2.000.000
	209 58	1.987.000	0	1.987.000
	210 58.16	1.987.000	0	1.987.000
	211 70	28.133.000	1.460.000	29.593.000
	212 71	28.133.000	1.460.000	29.593.000
	213 81	3.410.000	0	3.410.000
	214 70.02.03	10.087.000	11.450.000	21.537.000
	215 70.02.03.01	10.087.000	11.450.000	21.537.000

DENUMIREA INDICATORILOR	Cod rand	Cod indicator	Program aprobat	Influenta	Program rectificat
Iluminat public si electrificari rurale	216	70.02.06	18.750.000	0	18.750.000
Alte servicii in domeniul locuintei, serviciilor si dezvoltarii comunale	217	70.02.50	99.879.000	12.811.000	112.690.000
Protectia mediului	218	74.02	73.100.000	0	73.100.000
CHELTUIELI CURENTE	219	01	45.000.000	0	45.000.000
TITLUL II BUNURI SI SERVICII	220	20	40.000.000	0	40.000.000
Titlul VIII PROIECTE CU FINANTARE DIN FONDURI EXTERNE NERAMBURSABILE (FEN) POSTADERARE	221	56	5.000.000	0	5.000.000
Programe din Fondul European de Dezvoltare Regionala (FEDR)	222	56.01	5.000.000	0	5.000.000
CHELTUIELI DE CAPITAL	223	70	28.100.000	0	28.100.000
TITLUL XIII ACTIVE NEFINANCIARE	224	71	28.100.000	0	28.100.000
Din total capitol					
Salubritate si gestiunea deseurilor	225	74.02.05	73.100.000	0	73.100.000
Salubritate	226	74.02.05.01	73.100.000	0	73.100.000
Partea a V-a ACTIUNI ECONOMICE	227	79.02	241.042.000	250.000	241.292.000
Combustibili si energie	228	81.02	34.642.000	0	34.642.000
CHELTUIELI CURENTE	229	01	34.642.000	0	34.642.000
TITLUL IV SUBVENTII	230	40	31.000.000	0	31.000.000
TITLUL VII ALTE TRANSFERURI	231	55	3.642.000	0	3.642.000
CHELTUIELI DE CAPITAL	232	70	0	0	0
Din total capitol					
Energie termica	233	81.02.06	34.642.000	0	34.642.000
Agricultura, silvicultura, piscicultura si vanatoare	234	83.02	400.000	0	400.000
CHELTUIELI CURENTE	235	01	400.000	0	400.000
TITLUL II BUNURI SI SERVICII	236	20	400.000	0	400.000
CHELTUIELI DE CAPITAL	237	70	0	0	0
Din total capitol					
Agricultura	238	83.02.03	400.000	0	400.000
Alte cheltuieli in domeniul agriculturii	239	83.02.03.30	400.000	0	400.000
Transporturi	240	84.02	206.000.000	250.000	206.250.000
CHELTUIELI CURENTE	241	01	159.290.000	0	159.290.000

DENUMIREA INDICATORILOR

	Cod rand	Cod indicator	Program aprobat	Influenta	Program rectificat
TITLUL II BUNURI SI SERVICII	242	20	62.000.000	0	62.000.000
TITLUL VII ALTE TRANSFERURI	243	55	22.000.000	0	22.000.000
Titlul VIII PROIECTE CU FINANTARE DIN FONDURI EXTERNE NERAMBURSABILE (FEN) POSTADERARE	244	56	39.290.000	0	39.290.000
Programe din Fondul European de Dezvoltare Regionala (FEDR)	245	56.01	31.290.000	0	31.290.000
Programul de cooperare elvetiano-Roman vizand reducerea disparitatilor economice si sociale in cadrul Uniunii Europene extinse	246	56.25	8.000.000	0	8.000.000
TITLUL IX ASISTENTA SOCIALA	247	57	36.000.000	0	36.000.000
CHELTUIELI DE CAPITAL	248	70	43.300.000	250.000	43.550.000
TITLUL XIII ACTIVE NEFINANCIARE	249	71	43.300.000	250.000	43.550.000
TITLUL XVII RAMBURSARI DE CREDITE	250	81	3.410.000	0	3.410.000
Din total capital					
Transport rutier	251	84.02.03	206.000.000	250.000	206.250.000
Transport in comun	252	84.02.03.02	66.000.000	0	66.000.000
Strazi	253	84.02.03.03	140.000.000	250.000	140.250.000
Partea a VII-a REZERVE, EXCEDENT/DEFICIT	254	96.02	0	0	0
REZERVE	255	97.02	0	0	0
EXCEDENT	256	98.02	315.756.832	7.172.597	322.929.429
DEFICIT	257	99.02	0	0	0
SECTIUNEA FUNCTIONARE					
SECTIUNEA FUNCTIONARE	1		695.885.478	8.685.000	704.570.478
TOTAL VENITURI	2	00.01	695.885.478	8.685.000	704.570.478
VENITURI PROPRII	3	49.90	592.330.686	33.337.540	625.668.226
I. VENITURI CURENTE	4	00.02	695.807.478	8.685.000	704.492.478
A. VENITURI FISCALE	5	00.03	741.469.909	31.530.838	773.000.747
A1. IMPOZIT PE VENIT, PROFIT SI CASTIGURI DIN CAPITAL	6	00.04	414.156.111	26.582.449	440.738.560
A12. IMPOZIT PE VENIT, PROFIT, SI CASTIGURI DIN CAPITAL DE LA PERSOANE FIZICE	7	00.06	414.156.111	26.582.449	440.738.560
Impozit pe venit	8	03.02	13.710.000	0	13.710.000
Impozitul pe veniturile din transferul proprietatilor imobiliare din patrimoniul personal	9	03.02.18	13.710.000	0	13.710.000
Cote si sume defalcate din impozitul pe venit	10	04.02	400.446.111	26.582.449	427.028.560
Cote defalcate din impozitul pe venit	11	04.02.01	396.621.111	26.582.449	423.203.560

DENUMIREA INDICATORILOR

	Cod rand	Cod Indicator	Program aprobat	Influenta	Program rectificat
Sume alocate din cotele defalcate din impozitul pe venit pentru echilibrarea bugetelor locale	12	04.02.04	3.825.000	0	3.825.000
A3. IMPOZITE SI TAXE PE PROPRIETATE	13	00.09	90.587.302	1.850.242	92.437.544
Impozite si taxe pe proprietate	14	07.02	90.587.302	1.850.242	92.437.544
Impozit pe cladiri	15	07.02.01	77.903.000	0	77.903.000
Impozit pe cladiri - PF	16	07.02.01.01	25.719.000	0	25.719.000
Impozit pe cladiri - PJ	17	07.02.01.02	52.184.000	0	52.184.000
Impozit pe terenuri	18	07.02.02	8.270.302	1.850.242	10.120.544
Impozit pe terenuri - PF	19	07.02.02.01	4.470.302	1.219.907	5.690.209
Impozit pe terenuri - PJ	20	07.02.02.02	3.331.000	630.335	3.961.335
Impozit pe terenurile extravilane	21	07.02.02.03	469.000	0	469.000
Taxe judiciare de timbru, taxe de timbru pentru activitatea notariala si alte taxe de timbru - La bugetul de stat = restante anii anteriori =	22	07.02.03	4.414.000	0	4.414.000
A4. IMPOZITE SI TAXE PE BUNURI SI SERVICII	23	00.10	235.208.496	3.098.147	238.306.643
Sume defalcate din TVA	24	11.02	201.165.000	0	201.165.000
Sume defalcate din taxa pe valoarea adaugata pentru finantarea cheltuielilor descentralizate la nivelul comunelor, oraselor, municipiilor, sectoarelor si Municipiului Bucuresti	25	11.02.02	188.754.000	0	188.754.000
Sume defalcate din TVA pt echilibrarea bugetelor locale	26	11.02.06	683.000	0	683.000
Sume defalcate din taxa pe valoarea adaugata pentru finantarea învățământului particular sau confesional acreditat	27	11.02.09	11.728.000	0	11.728.000
Alte impozite si taxe generale pe bunuri si servicii	28	12.02	1.067.000	-967.000	100.000
Taxe hoteliere	29	12.02.07	1.067.000	-967.000	100.000
Taxe pe servicii specifice	30	15.02	1.027.000	211.651	1.238.651
Impozit pe spectacole	31	15.02.01	536.000	211.651	747.651
Alte taxe pe servicii specifice	32	15.02.50	491.000	0	491.000
Taxe pe utilizarea bunurilor, autorizarea utilizării bunurilor sau pe desfasurarea de activitati	33	16.02	31.949.496	3.853.496	35.802.992
Taxa asupra mijloacelor de transport	34	16.02.02	23.788.000	0	23.788.000
Taxa asupra mijloacelor de transport - PF	35	16.02.02.01	13.789.000	0	13.789.000
Taxa asupra mijloacelor de transport - PJ	36	16.02.02.02	9.999.000	0	9.999.000
Taxe si tarife pentru eliberarea de licente si autorizatii de functionare	37	16.02.03	8.154.000	3.853.496	12.007.496
Alte taxe pe utilizarea bunurilor, autorizarea utilizării bunurilor sau pe desfasurare de activitati	38	16.02.50	7.496	0	7.496

DENUMIREA INDICATORILOR

	Cod rand	Cod indicator	Program aprobat	Influenta	Program rectificat
A6. ALTE IMPOZITE SI TAXE FISCALE	39	00.11	1.518.000	0	1.518.000
Alte impozite si taxe fiscale	40	18.02	1.518.000	0	1.518.000
Alte impozite si taxe	41	18.02.50	1.518.000	0	1.518.000
C. VENITURI NEFISCALE	42	00.12	-45.662.431	-22.845.838	-68.508.269
C1. VENITURI DIN PROPRIETATE	43	00.13	14.168.000	284.915	14.452.915
Venituri din proprietate	44	30.02	14.168.000	284.915	14.452.915
Varsaminte din profitul net al regiilor autonome, societatilor si companiilor nationale	45	30.02.01	0	265.237	265.237
Venituri din concesiuni si inchirieri	46	30.02.05	14.168.000	0	14.168.000
Alte venituri din concesiuni si inchirieri de catre institutiile publice	47	30.02.05.30	14.168.000	0	14.168.000
Venituri din dividende	48	30.02.08	0	19.678	19.678
Venituri din dividende de la alti platitori	49	30.02.08.02	0	19.678	19.678
C2. VANZARI DE BUNURI SI SERVICII	50	00.14	-59.830.431	-23.130.753	-82.961.184
Venituri din prestari de servicii si alte activitati	51	33.02	12.516.000	0	12.516.000
Venituri din prestari de servicii	52	33.02.08	7.786.000	0	7.786.000
Contributia parintilor sau sustinatorilor legali pentru intretinerea copiilor in crese	53	33.02.10	644.000	0	644.000
Contributia persoanelor beneficiare ale cantinelor de ajutor social	54	33.02.12	130.000	0	130.000
Venituri din recuperarea cheltuielilor de judecata, imputatii si despagubiri	55	33.02.28	3.844.000	0	3.844.000
Alte venituri din prestari de servicii si alte activitati	56	33.02.50	112.000	0	112.000
Venituri din taxe administrative, eliberari de permise	57	34.02	2.541.000	0	2.541.000
Taxe extrajudiciare de timbru	58	34.02.02	2.541.000	0	2.541.000
Amenzi, penalitati si confiscari	59	35.02	12.327.000	536.137	12.863.137
Venituri din amenzi si alte sanctiuni aplicate conform dispozitiilor legale	60	35.02.01	12.180.000	0	12.180.000
Venituri din amenzi si alte sanctiuni aplicate de catre alte institutii de specialitate	61	35.02.01.02	12.180.000	0	12.180.000
Alte amenzi, penalitati si confiscari	62	35.02.50	147.000	536.137	683.137
Diverse venituri	63	36.02	10.473.777	985.650	11.459.427
Taxe speciale	64	36.02.06	9.695.000	0	9.695.000
Sume provenite din finantarea bugetara a anilor precedenti	65	36.02.32	240.399	604.153	844.552
Sume provenite din finantarea bugetara a anilor precedenti, aferente sectiunii de functionare	66	36.02.32.03	240.399	604.153	844.552
Alte venituri	67	36.02.50	538.378	381.497	919.875
Transferuri voluntare, altele decat subventiile	68	37.02	-97.688.208	-24.652.540	-122.340.748

DENUMIREA INDICATORILOR

Cod rand	Cod indicator	Program aprobat	Influenta	Program rectificat
69	37.02.01	24.500	285.419	309.919
70	37.02.03	-97.712.708	-24.937.959	-122.650.667
71	00.17	78.000	0	78.000
72	00.18	78.000	0	78.000
73	42.02	78.000	0	78.000
74		78.000	0	78.000
75	42.02.34	58.000	0	58.000
76	42.02.41	20.000	0	20.000
77		390.749.646	2.566.403	393.316.049
78	01	372.770.646	2.566.403	375.337.049
79	10	41.800.000	3.100.000	44.900.000
80	20	218.257.821	-533.597	217.724.224
81	30	24.000.000	0	24.000.000
82	40	31.000.000	0	31.000.000
83	50	3.000.000	0	3.000.000
84	51	11.229.825	0	11.229.825
85	55	7.483.000	0	7.483.000
86	57	36.000.000	0	36.000.000
87	81	17.979.000	0	17.979.000
88	50.02	112.185.653	2.100.000	114.285.653
89	51.02	78.637.653	2.000.000	80.637.653
90	01	78.637.653	2.000.000	80.637.653
91	10	28.000.000	2.000.000	30.000.000
92	20	50.637.653	0	50.637.653
93	51.02.01	78.637.653	2.000.000	80.637.653
94	51.02.01.03	78.637.653	2.000.000	80.637.653
95	54.02	8.948.000	100.000	9.048.000

DENUMIREA INDICATORILOR	Cod rand	Cod indicator	Program aprobat	Influenta	Program rectificat
CHELTUIELI CURENTE	96 01		8.948.000	100.000	9.048.000
TITLUL I CHELTUIELI DE PERSONAL	97 10		2.500.000	100.000	2.600.000
TITLUL II BUNURI SI SERVICII	98 20		3.448.000	0	3.448.000
TITLUL V FONDURI DE REZERVA	99 50		3.000.000	0	3.000.000
Din total capitol					
Fond de rezerva bugetara la dispozitia autoritatilor locale	100 54.02.05		3.000.000	0	3.000.000
Servicii publice comunitare de evidenta a persoanelor	101 54.02.10		3.848.000	100.000	3.948.000
Alte servicii publice generale	102 54.02.50		2.100.000	0	2.100.000
Tranzactii privind datoria publica si imprumuturi	103 55.02		24.600.000	0	24.600.000
CHELTUIELI CURENTE	104 01		24.600.000	0	24.600.000
TITLUL II BUNURI SI SERVICII	105 20		600.000	0	600.000
TITLUL III DOBANZI	106 30		24.000.000	0	24.000.000
Din total capitol					
Transferuri din bugetul de stat catre bugetul asigurarilor sociale de stat	107 55.02.00		24.600.000	0	24.600.000
Partea a II-a APARARE, ORDINE PUBLICA SI SIGURANTA NATIONALA	108 59.02		17.372.000	1.000.000	18.372.000
Ordine publica si siguranta nationala	109 61.02		17.372.000	1.000.000	18.372.000
CHELTUIELI CURENTE	110 01		17.372.000	1.000.000	18.372.000
TITLUL I CHELTUIELI DE PERSONAL	111 10		11.300.000	1.000.000	12.300.000
TITLUL II BUNURI SI SERVICII	112 20		6.072.000	0	6.072.000
Din total capitol					
Ordine publica	113 61.02.03		16.772.000	1.000.000	17.772.000
Politie locala	114 61.02.03.04		16.772.000	1.000.000	17.772.000
Protectie civila si protectie contra incendiilor (protectie civila nonmilitara)	115 61.02.05		600.000	0	600.000
Partea a III-a CHELTUIELI SOCIAL-CULTURALE	116 64.02		53.987.993	-533.597	53.454.396
Invatamant	117 65.02		6.599.168	-533.597	6.065.571
CHELTUIELI CURENTE	118 01		6.599.168	-533.597	6.065.571
TITLUL II BUNURI SI SERVICII	119 20		1.116.168	-533.597	582.571
TITLUL VII ALTE TRANSFERURI	120 55		5.483.000	0	5.483.000
Din total capitol					

DENUMIREA INDICATORILOR	Cod rand	Cod indicator	Program aprobat	Influenta	Program rectificat
Invatamant prescolar si primar	121	65.02.03	0	0	0
Invatamant prescolar	122	65.02.03.01	0	0	0
Invatamant primar	123	65.02.03.02	0	0	0
Invatamant secundar	124	65.02.04	1.116.168	-533.597	582.571
Invatamant secundar superior	125	65.02.04.02	1.116.168	-533.597	582.571
Alte cheltuieli in domeniul invatamantului	126	65.02.50	5.483.000	0	5.483.000
Cultura, recreere si religie	127	67.02	38.330.000	0	38.330.000
CHELTUIELI CURENTE	128	01	27.171.000	0	27.171.000
TITLUL II BUNURI SI SERVICII	129	20	25.000.000	0	25.000.000
TITLUL VI TRANSFERURI INTRE UNITATI ALE ADMINISTRATIEI PUBLICE	130	51	2.171.000	0	2.171.000
TITLUL XVII RAMBURSARI DE CREDITE	131	81	11.159.000	0	11.159.000
Din total capitol					
Servicii culturale	132	67.02.03	800.000	0	800.000
Casa de cultura	133	67.02.03.06	800.000	0	800.000
Servicii recreative si sportive	134	67.02.05	25.000.000	0	25.000.000
Intretinere gradini publice, parcuri, zone verzi, baze sportive si de agrement	135	67.02.05.03	25.000.000	0	25.000.000
Alte servicii în domeniile culturii, recreerii si religiei	136	67.02.50	12.530.000	0	12.530.000
Asigurari si asistenta sociala	137	68.02	9.058.825	0	9.058.825
CHELTUIELI CURENTE	138	01	9.058.825	0	9.058.825
TITLUL VI TRANSFERURI INTRE UNITATI ALE ADMINISTRATIEI PUBLICE	139	51	9.058.825	0	9.058.825
Din total capitol					
Asistenta sociala pentru familie si copii	140	68.02.06	1.354.000	0	1.354.000
Prevenirea excluderii sociale	141	68.02.15	7.704.825	0	7.704.825
Cantine de ajutor social	142	68.02.15.02	7.704.825	0	7.704.825
Alte cheltuieli in domeniul asigurarilor si asistentei sociale	143	68.02.50	0	0	0
Alte cheltuieli in domeniul asistentei sociale	144	68.02.50.50	0	0	0
Partea a IV-a SERVICII SI DEZVOLTARE PUBLICA, LOCUINTE, MEDIU SI APE	145	69.02	74.394.000	0	74.394.000
Locuinte, servicii si dezvoltare publica	146	70.02	34.394.000	0	34.394.000
CHELTUIELI CURENTE	147	01	30.984.000	0	30.984.000

DENUMIREA INDICATORILOR

	Cod rand	Cod indicator	Program aprobat	Influenta	Program rectificat
TITLUL II BUNURI SI SERVICII	148 20		28.984.000	0	28.984.000
TITLUL VII ALTE TRANSFERURI	149 55		2.000.000	0	2.000.000
TITLUL XVII RAMBURSARI DE CREDITE	150 81		3.410.000	0	3.410.000
Din total capitol					
Locuinte	151 70.02.03		0	0	0
Dezvoltarea sistemului de locuinte	152 70.02.03.01		0	0	0
Iluminat public si electrificari rurale	153 70.02.06		13.000.000	0	13.000.000
Alte servicii in domeniul locuintei, serviciilor si dezvoltarii comunale	154 70.02.50		21.394.000	0	21.394.000
Protectia mediului	155 74.02		40.000.000	0	40.000.000
CHELTUIELI CURENTE	156 01		40.000.000	0	40.000.000
TITLUL II BUNURI SI SERVICII	157 20		40.000.000	0	40.000.000
Din total capitol					
Salubritate si gestiunea deseurilor	158 74.02.05		40.000.000	0	40.000.000
Salubritate	159 74.02.05.01		40.000.000	0	40.000.000
Partea a V-a ACTIUNI ECONOMICE	160 79.02		132.810.000	0	132.810.000
Combustibili si energie	161 81.02		31.000.000	0	31.000.000
CHELTUIELI CURENTE	162 01		31.000.000	0	31.000.000
TITLUL IV SUBVENTII	163 40		31.000.000	0	31.000.000
Din total capitol					
Energie termica	164 81.02.06		31.000.000	0	31.000.000
Agricultura, silvicultura, piscicultura si vanatoare	165 83.02		400.000	0	400.000
CHELTUIELI CURENTE	166 01		400.000	0	400.000
TITLUL II BUNURI SI SERVICII	167 20		400.000	0	400.000
Din total capitol					
Agricultura	168 83.02.03		400.000	0	400.000
Alte cheltuieli in domeniul agriculturii	169 83.02.03.30		400.000	0	400.000
Transporturi	170 84.02		101.410.000	0	101.410.000
CHELTUIELI CURENTE	171 01		98.000.000	0	98.000.000
TITLUL II BUNURI SI SERVICII	172 20		62.000.000	0	62.000.000

DENUMIREA INDICATORILOR

	Cod rand	Cod Indicator	Program aprobat	Influenta	Program rectificat
TITLUL IX ASISTENTA SOCIALA	173	57	36.000.000	0	36.000.000
TITLUL XVII RAMBURSARI DE CREDITE	174	81	3.410.000	0	3.410.000
Din total capitol					
Transport rutier	175	84.02.03	101.410.000	0	101.410.000
Transport in comun	176	84.02.03.02	36.000.000	0	36.000.000
Strazi	177	84.02.03.03	65.410.000	0	65.410.000
Partea a VII-a REZERVE, EXCEDENT/DEFICIT	178	96.02	0	0	0
REZERVE	179	97.02	0	0	0
EXCEDENT	180	98.02	305.135.832	6.118.597	311.254.429
DEFICIT	181	99.02	0	0	0
SECTIUNEA DEZVOLTARE					
SECTIUNEA DEZVOLTARE	1		339.155.000	28.389.000	367.544.000
TOTAL VENITURI	2	00.01	339.155.000	28.389.000	367.544.000
VENITURI PROPRII	3	49.90	145.604.292	2.827.718	148.432.010
I. VENITURI CURENTE	4	00.02	98.371.878	25.601.133	123.973.011
C. VENITURI NEFISCALE	5	00.12	98.371.878	25.601.133	123.973.011
C2. VANZARI DE BUNURI SI SERVICII	6	00.14	98.371.878	25.601.133	123.973.011
Diverse venituri	7	36.02	659.170	663.174	1.322.344
Taxa de reabilitare termica	8	36.02.23	107.900	617.956	725.856
Sume provenite din finantarea bugetara a anilor precedenti	9	36.02.32	551.270	45.218	596.488
Sume provenite din finantarea bugetara a anilor precedenti, aferente sectiunii de dezvoltare	10	36.02.32.02	551.270	45.218	596.488
Transferuri voluntare, altele decat subventiile	11	37.02	97.712.708	24.937.959	122.650.667
Varsaminte din sectiunea de functionare	12	37.02.04	97.712.708	24.937.959	122.650.667
II. VENITURI DIN CAPITAL	13	00.15	234.122	2.164.544	2.398.666
Venituri din valorificarea unor bunuri	14	39.02	234.122	2.164.544	2.398.666
Venituri din valorificarea unor bunuri ale institutiilor publice	15	39.02.01	0	500	500
Venituri din vanzarea locuintelor construite din fondurile statului	16	39.02.03	2.383	2.733	5.116
Venituri din vanzarea unor bunuri apartinand domeniului privat	17	39.02.07	45.015	2.002.274	2.047.289
Depozite speciale pentru constructii de construite	18	39.02.10	186.724	159.037	345.761

DENUMIREA INDICATORILOR

	Cod rand	Cod Indicator	Program aprobat	Influenta	Program rectificat
III. OPERATIUNI FINANCIARE	19	00.16	144.711.000	0	144.711.000
Incasari din acordarea imprumuturilor acordate	20	40.02	144.711.000	0	144.711.000
Sume din excedentul bugetului local utilizate pentru finantarea cheltuielilor sectiunii de dezvoltare**)	21	40.02.14	144.711.000	0	144.711.000
IV. SUBVENTII	22	00.17	26.000.000	13.711.149	39.711.149
SUBVENTII DE LA ALTE NIVELE ALE ADMINISTRATIEI PUBLICE	23	00.18	26.000.000	13.711.149	39.711.149
Subventii de la bugetul de stat	24	42.02	26.000.000	13.711.149	39.711.149
A. De capital	25		26.000.000	13.633.032	39.633.032
Subventii din veniturile proprii ale Ministerului Sanatatii catre bugetele locale pentru finantarea investitiilor in sanatate	26	42.02.18	0	512.000	512.000
Subventii din venituri proprii ale Ministerului Sanatatii catre bugetele locale pentru finantarea aparaturii medicale si echipamentelor de comunicatii in urgenta in sanatate	27	42.02.18.01	0	512.000	512.000
Subventii de la bugetul de stat catre bugetele locale necesare sustinerii derularii proiectelor finantate din FEN postaderare	28	42.02.20	26.000.000	13.121.032	39.121.032
B. Curente	29		0	78.117	78.117
Sume alocate de bugetul de stat pentru corectii financiare	30	42.02.62	0	78.117	78.117
Sume FEN postaderare in contul platilor efectuate	31	45.02	69.838.000	-13.087.826	56.750.174
Fondul European de Dezvoltare regionala	32	45.02.01	69.838.000	-13.121.032	56.716.968
Sume primite in contul platilor efectuate in anii anteriori	33	45.02.01.02	69.838.000	-13.121.032	56.716.968
Programe comunitare finantate in perioada 2007-2013	34	45.02.15	0	28.360	28.360
Prefinantari	35	45.02.15.03	0	28.360	28.360
Mecanismul financiar norvegian	36	45.02.18	0	4.846	4.846
Prefinantari	37	45.02.18.03	0	4.846	4.846
TOTAL CHELTUIELI	38		328.534.000	27.335.000	355.869.000
CHELTUIELI CURENTE	39	01	189.233.000	22.801.000	212.034.000
TITLUL VI TRANSFERURI INTRE UNITATI ALE ADMINISTRATIEI PUBLICE	40	51	1.090.000	0	1.090.000
TITLUL VII ALTE TRANSFERURI	41	55	38.790.000	22.801.000	61.591.000
Titlul VIII PROIECTE CU FINANTARE DIN FONDURI EXTERNE NERAMBURSABILE (FEN) POSTADERARE	42	56	146.716.000	0	146.716.000
Programe din Fondul European de Dezvoltare Regionala (FEDR)	43	56.01	133.544.000	0	133.544.000
Programul de cooperare elvetiano-Roman vizand reducerea disparitatilor economice si sociale in cadrul Uniunii Europene extinse	44	56.25	13.172.000	0	13.172.000

DENUMIREA INDICATORILOR

Cod rand	Cod indicator	Program aprobat	Influenta	Program rectificat
45	58	2.637.000	0	2.637.000
46	58.16	2.637.000	0	2.637.000
47	70	139.301.000	4.534.000	143.835.000
48	71	129.505.000	6.134.000	135.639.000
49	72	9.796.000	-1.600.000	8.196.000
50	50.02	25.955.000	-3.550.000	22.405.000
51	51.02	25.955.000	-3.550.000	22.405.000
52	01	0	0	0
53	70	25.955.000	-3.550.000	22.405.000
54	71	16.159.000	-1.950.000	14.209.000
55	72	9.796.000	-1.600.000	8.196.000
56	51.02.01	25.955.000	-3.550.000	22.405.000
57	51.02.01.03	25.955.000	-3.550.000	22.405.000
58	59.02	700.000	0	700.000
59	61.02	700.000	0	700.000
60	01	0	0	0
61	70	700.000	0	700.000
62	71	700.000	0	700.000
63	61.02.03	700.000	0	700.000
64	61.02.03.04	700.000	0	700.000
65	61.02.05	0	0	0
66	64.02	66.225.000	6.374.000	72.599.000
67	65.02	54.190.000	5.344.000	59.534.000
68	01	48.472.000	0	48.472.000
69	56	48.472.000	0	48.472.000
70	56.01	45.300.000	0	45.300.000

DENUMIREA INDICATORILOR

	Cod rand	Cod Indicator	Program aprobat	Influenta	Program rectificat
Programul de cooperare elvetiano-Roman vizand reducerea disparitatilor economice si sociale in cadrul Uniunii Europene extinse	71	56.25	3.172.000	0	3.172.000
CHELTUIELI DE CAPITAL	72	70	5.718.000	5.344.000	11.062.000
TITLUL XIII ACTIVE NEFINANCIARE	73	71	5.718.000	5.344.000	11.062.000
Din total capitol					
Invatamant prescolar si primar	74	65.02.03	781.000	-100.000	681.000
Invatamant prescolar	75	65.02.03.01	331.000	0	331.000
Invatamant primar	76	65.02.03.02	450.000	-100.000	350.000
Invatamant secundar	77	65.02.04	3.637.000	-276.000	3.361.000
Invatamant secundar superior	78	65.02.04.02	3.637.000	-276.000	3.361.000
Alte cheltuieli in domeniul invatamantului	79	65.02.50	49.772.000	5.720.000	55.492.000
Sanatate	80	66.02	3.400.000	0	3.400.000
CHELTUIELI CURENTE	81	01	2.900.000	0	2.900.000
Titlul VIII PROIECTE CU FINANTARE DIN FONDURI EXTERNE NERAMBURSABILE (FEN) POSTADERARE	82	56	2.900.000	0	2.900.000
Programe din Fondul European de Dezvoltare Regionala (FEDR)	83	56.01	2.900.000	0	2.900.000
CHELTUIELI DE CAPITAL	84	70	500.000	0	500.000
TITLUL XIII ACTIVE NEFINANCIARE	85	71	500.000	0	500.000
Din total capitol					
Servicii medicale in unitati sanitare cu paturi	86	66.02.06	3.400.000	0	3.400.000
Spitale generale	87	66.02.06.01	3.400.000	0	3.400.000
Cultura, recreere si religie	88	67.02	7.310.000	1.030.000	8.340.000
CHELTUIELI CURENTE	89	01	415.000	0	415.000
TITLUL VI TRANSFERURI INTRE UNITATI ALE ADMINISTRATIEI PUBLICE	90	51	415.000	0	415.000
CHELTUIELI DE CAPITAL	91	70	6.895.000	1.030.000	7.925.000
TITLUL XIII ACTIVE NEFINANCIARE	92	71	6.895.000	1.030.000	7.925.000
Din total capitol					
Servicii culturale	93	67.02.03	15.000	0	15.000
Casa de cultura	94	67.02.03.06	15.000	0	15.000
Servicii recreative si sportive	95	67.02.05	0	0	0
Intretinere gradini publice, parcuri, zone verzi, baze sportive si de agrement	96	67.02.05.03	0	0	0


DENUMIREA INDICATORILOR

	Cod rand	Cod indicator	Program aprobat	Influenta	Program rectificat
Alte servicii în domeniile culturii, recreerii si religiei	97	67.02.50	7.295.000	1.030.000	8.325.000
Asigurari si asistenta sociala	98	68.02	1.325.000	0	1.325.000
CHELTUIELI CURENTE	99	01	1.325.000	0	1.325.000
TITLUL VI TRANSFERURI INTRE UNITATI ALE ADMINISTRATIEI PUBLICE	100	51	675.000	0	675.000
TITLUL X Proiecte cu finantare din fonduri externe nerambursabile aferente cadrului financiar 2014-2020	101	58	650.000	0	650.000
Alte facilitati? ?i instrumente postaderare	102	58.16	650.000	0	650.000
CHELTUIELI DE CAPITAL	103	70	0	0	0
Din total capitol					
Asistenta sociala pentru familie si copii	104	68.02.06	0	0	0
Prevenirea excluderii sociale	105	68.02.15	675.000	0	675.000
Cantine de ajutor social	106	68.02.15.02	675.000	0	675.000
Alte cheltuieli in domeniul asigurarilor si asistentei sociale	107	68.02.50	650.000	0	650.000
Alte cheltuieli in domeniul asistentei sociale	108	68.02.50.50	650.000	0	650.000
Partea a IV-a SERVICII SI DEZVOLTARE PUBLICA, LOCUINTE, MEDIU SI APE	109	69.02	127.422.000	24.261.000	151.683.000
Locuinte, servicii si dezvoltare publica	110	70.02	94.322.000	24.261.000	118.583.000
CHELTUIELI CURENTE	111	01	66.189.000	22.801.000	88.990.000
TITLUL VII ALTE TRANSFERURI	112	55	13.148.000	22.801.000	35.949.000
Titlul VIII PROIECTE CU FINANTARE DIN FONDURI EXTERNE NERAMBURSABILE (FEN) POSTADERARE	113	56	51.054.000	0	51.054.000
Programe din Fondul European de Dezvoltare Regionala (FEDR)	114	56.01	49.054.000	0	49.054.000
Programul de cooperare elvetiano-Roman vizand reducerea disparitatilor economice si sociale in cadrul Uniunii Europene extinse	115	56.25	2.000.000	0	2.000.000
TITLUL X Proiecte cu finantare din fonduri externe nerambursabile aferente cadrului financiar 2014-2020	116	58	1.987.000	0	1.987.000
Alte facilitati? ?i instrumente postaderare	117	58.16	1.987.000	0	1.987.000
CHELTUIELI DE CAPITAL	118	70	28.133.000	1.460.000	29.593.000
TITLUL XIII ACTIVE NEFINANCIARE	119	71	28.133.000	1.460.000	29.593.000
Din total capitol					
Locuinte	120	70.02.03	10.087.000	11.450.000	21.537.000
Dezvoltarea sistemului de locuinte	121	70.02.03.01	10.087.000	11.450.000	21.537.000
Iluminat public si electrificari rurale	122	70.02.06	5.750.000	0	5.750.000
Alte servicii in domeniul locuintei, serviciilor si dezvoltarii comunale	123	70.02.50	78.485.000	12.811.000	91.296.000

DENUMIREA INDICATORILOR


DENUMIREA INDICATORILOR	Cod rand	Cod indicator	Program aprobat	Influenta	Program rectificat
Protectia mediului	124	74.02	33.100.000	0	33.100.000
CHELTUIELI CURENTE	125	01	5.000.000	0	5.000.000
Titlul VIII PROIECTE CU FINANTARE DIN FONDURI EXTERNE NERAMBURSABILE (FEN) POSTADERARE	126	56	5.000.000	0	5.000.000
Programa din Fondul European de Dezvoltare Regionala (FEDR)	127	56.01	5.000.000	0	5.000.000
CHELTUIELI DE CAPITAL	128	70	28.100.000	0	28.100.000
TITLUL XIII ACTIVE NEFINANCIARE	129	71	28.100.000	0	28.100.000
Din total capital					
Salubritate si gestiunea deseurilor	130	74.02.05	33.100.000	0	33.100.000
Salubritate	131	74.02.05.01	33.100.000	0	33.100.000
Partea a V-a ACTIUNI ECONOMICE	132	79.02	108.232.000	250.000	108.482.000
Combustibili si energie	133	81.02	3.642.000	0	3.642.000
CHELTUIELI CURENTE	134	01	3.642.000	0	3.642.000
TITLUL VII ALTE TRANSFERURI	135	55	3.642.000	0	3.642.000
CHELTUIELI DE CAPITAL	136	70	0	0	0
Din total capital					
Energie termica	137	81.02.06	3.642.000	0	3.642.000
Transporturi	138	84.02	104.590.000	250.000	104.840.000
CHELTUIELI CURENTE	139	01	61.290.000	0	61.290.000
TITLUL VII ALTE TRANSFERURI	140	55	22.000.000	0	22.000.000
Titlul VIII PROIECTE CU FINANTARE DIN FONDURI EXTERNE NERAMBURSABILE (FEN) POSTADERARE	141	56	39.290.000	0	39.290.000
Programa din Fondul European de Dezvoltare Regionala (FEDR)	142	56.01	31.290.000	0	31.290.000
Programul de cooperare elvetiano-Roman vizand reducerea disparitatilor economice si sociale in cadrul Uniunii Europene extinse	143	56.25	8.000.000	0	8.000.000
CHELTUIELI DE CAPITAL	144	70	43.300.000	250.000	43.550.000
TITLUL XIII ACTIVE NEFINANCIARE	145	71	43.300.000	250.000	43.550.000
Din total capital					
Transport rutier	146	84.02.03	104.590.000	250.000	104.840.000
Transport in comun	147	84.02.03.02	30.000.000	0	30.000.000
Strazi	148	84.02.03.03	74.590.000	250.000	74.840.000

DENUMIREA INDICATORILOR	Cod rand	Cod indicator	Program aprobat	Influenta	Program rectificat
	Partea a VII-a REZERVE, EXCEDENT/DEFICIT	149	96.02	0	0
REZERVE	150	97.02	0	0	0
EXCEDENT	151	98.02	10.621.000	1.054.000	11.675.000
DEFICIT	152	99.02	0	0	0



FINANȚAREA UNITĂȚILOR DE ÎNVĂȚĂMÂNT PREUNIVERSITAR DE STAT
ANUL 2016

Indicatori	Finanțare de bază	Finanțare complementară	TOTAL
<i>I. CHELTUIELI DE PERSONAL din care:</i>	145.627.000	0	145.627.000
1. Cheltuieli de personal stabilite pe baza costului/elev/preșcolar/an - finanțare din sume defalcate din taxa pe valoarea adăugată	145.627.000	0	145.627.000
<i>II BUNURI SI SERVICII din care:</i>	31.064.000	25.027.000	56.091.000
a. cost/elev/preșcolar/an - finanțare din sume defalcate din taxa pe valoarea adăugată	17.730.000	0	17.730.000
b. sume alocate din bugetul local	13.334.000	25.027.000	38.361.000
<i>III. TRANSPORT – sume alocate din bugetul local</i>	0	12.587.000	12.587.000
<i>IV. BURSE – sume alocate din bugetul local</i>	0	11.066.000	11.066.000
<i>V. CHELTUIELI DE CAPITAL – sume alocate din bugetul local</i>	0	1.342.000	1.342.000
TOTAL	176.691.000	50.022.000	226.713.000





FINANȚARE DE BAZĂ – CHELTUIELI DE PERSONAL

Nr. crt.	Unitate de învățământ preuniversitar de stat	Buget 2016	Cost elev/ preșcolar/an 2016	Sume defalcate din TVA pentru finanțarea salariilor, sporurilor, contribuțiilor
1	2	3	4	5
1	Grădinița cu Program Prelungit "Parfum de Tei"	1.295.000	1.295.000	
2	Grădinița cu Program Prelungit "Albă ca Zăpada"	1.251.000	1.250.600	
3	Grădinița cu Program Prelungit "Neghinița"	939.000	938.450	
4	Grădinița cu Program Prelungit "Floare de Iris"	1.137.000	1.136.900	
5	Grădinița cu Program Prelungit "Căsuța Poveștilor"	1.170.000	1.169.200	
6	Grădinița cu Program Prelungit Universității B. Bolyai	1.122.000	1.121.100	
7	Grădinița cu Program Prelungit "Trenulețul Veseliei"	1.162.000	1.051.800	110.000
8	Grădinița cu Program Prelungit "Zâna Zorilor"	1.384.000	1.383.450	
9	Grădinița cu Program Prelungit "Bambi"	1.345.000	1.344.106	
10	Grădinița cu Program Prelungit "Lumea Copiilor"	1.310.000	1.309.458	
11	Grădinița cu Program Prelungit "Așchiuță"	1.126.000	1.125.466	
12	Grădinița cu Program Prelungit "Mămăruța"	1.305.000	1.304.748	
13	Grădinița cu Program Prelungit "Lizuca"	978.000	977.120	
14	Grădinița cu Program Prelungit "Poienița"	1.124.000	1.013.800	110.000
15	Grădinița cu Program Prelungit "Degețica"	1.400.000	1.399.270	
16	Grădinița cu Program Prelungit "Micul Prinț"	1.203.000	1.202.500	
17	Grădinița cu Program Prelungit "Mica Sirena"	1.392.000	1.391.200	
18	Grădinița cu Program Prelungit "Raza de Soare"	921.000	920.280	
19	Grădinița cu Program Prelungit "Dumbrava Minunată"	1.443.000	1.443.000	
20	Grădinița cu Program Prelungit "Buburuza"	885.000	884.300	
21	Grădinița cu Program Prelungit "Universul Copiilor"	948.000	947.200	
22	Grădinița cu Program Prelungit "Albinuța"	1.549.000	1.548.264	
23	Grădinița cu Program Prelungit "Licurici"	1.489.000	1.488.402	
24	Grădinița cu Program Prelungit "Academia Piticilor"	988.000	987.900	
25	Școala Gimnazială "Ioan Bob"	2.244.000	2.243.661	
26	Școala Gimnazială "Emil Isac"	1.372.000	1.371.075	
27	Școala Gimnazială Waldorf	1.521.000	1.520.502	
28	Școala Gimnazială "Nicolae Iorga"	880.000	787.581	92.000
29	Școala Gimnazială "Octavian Goga"	1.668.000	1.667.942	
30	Școala Gimnazială "Constantin Brâncuși"	1.321.000	1.320.415	
31	Școala Gimnazială "Nicolae Titulescu"	2.103.000	2.102.330	
32	Școala Gimnazială "Ion Creangă"	2.488.000	2.487.238	
33	Liceul cu Program Sportiv	2.514.000	2.513.550	
34	Școala Gimnazială "Iuliu Hațieganu"	2.642.000	2.641.307	
35	Liceul Teoretic "Eugen Pora"	2.377.000	2.376.173	
36	Școala Gimnazială "Liviu Rebreanu"	2.573.000	2.572.334	
37	Școala Gimnazială "Ion Agârbiceanu"	3.115.000	3.114.873	
38	Școala Gimnazială "Traian Dârjan"	883.000	882.394	
39	Școala Gimnazială "Alexandru Vaida Voevod"	1.841.000	1.840.663	
40	Școala Gimnazială "Horea"	1.953.000	1.952.871	
41	Colegiul Tehnic "Ana Aslan"	1.861.000	1.684.441	176.000
42	Liceul Teoretic "Lucian Blaga"	2.454.000	2.453.462	
43	Liceul Teoretic "Mihai Eminescu"	2.136.000	2.135.399	
44	Liceul de Coregrafie si arta dramatica "O.Stroia"	1.733.000	1.572.436	160.000
45	Liceul de Arte Vizuale " R. Ladea"	2.195.000	1.984.925	210.000
46	Colegiul Național pedagogic "Gh.Lazăr"	3.019.000	3.018.267	
47	Liceul Teoretic "Samuel Brassai"	1.195.000	1.194.577	
48	Liceul Teologic Unitarian "J.Zsigmond"	2.700.000	2.699.696	
49	Liceul Teoretic "Avram Iancu"	3.251.000	3.250.582	

50	Liceul Teoretic "Nicolae Bălcescu"	4.505.000	4.504.322	
51	Liceul Greco-catolic "I. Micu"	690.000	689.337	
52	Colegiul Național "George Barițiu"	1.767.000	1.766.398	
53	Colegiul Național "George Coșbuc"	4.897.000	4.896.185	
54	Liceul Teoretic "Gheorghe Șincai"	2.725.000	2.724.373	
55	Liceul Teoretic "Apaczai Cs. Ianos"	2.049.000	2.048.424	
56	Liceul Teologic reformat	2.793.000	2.792.710	
57	Liceul Teoretic "Bathory Istvan"	3.258.000	3.257.271	
58	Liceul Teoretic "Onisifor Ghibu"	4.076.000	4.075.725	
59	Seminarul Teologic Ortodox	1.855.000	1.854.859	
60	Liceul de Informatica "T. Popoviciu"	3.500.000	3.499.612	
61	Colegiul Național "Emil Racoviță"	2.548.000	2.547.772	
62	Colegiul de Muzică "Sigismund Toduță"	6.057.000	5.476.724	580.000
63	Școala de Muzică A.Bena	1.589.000	988.170	600.000
64	Liceul Teoretic "Victor Babeș"	1.242.000	1.241.832	
65	Liceul Teologic Baptist "Emanuel"	1.296.000	1.295.142	
66	Colegiul Economic "Iulian Pop"	2.025.000	2.024.229	
67	Colegiul Tehnic "Napoca"	2.225.000	2.224.322	
68	Liceul Tehnologic nr.1	1.556.000	1.418.819	137.000
69	Colegiul Tehnic de construcții "Anghel Saligny"	1.924.000	1.573.522	350.000
70	Liceul Tehnologic "Aurel Vlaicu"	1.096.000	995.167	100.000
71	Colegiul Tehnic "Edmond Nicolau"	1.463.000	1.202.092	260.000
72	Liceul Teologic Adventist "Maranatha"	463.000	376.394	86.000
73	Colegiul Tehnic Energetic	1.758.000	1.757.424	
74	Colegiul Tehnic de ind.alimentară "Raluca Ripan"	1.415.000	1.414.732	
75	Colegiul Tehnic de Transporturi "Transilvania"	2.028.000	1.849.108	178.000
76	Liceul Tehnologic "Alexandru Borza"	2.233.000	1.432.054	800.000
77	Colegiul Tehnic de comunicații "Augustin Maior"	1.689.000	1.688.648	
	TOTAL	145.627.000	141.637.575	3.949.000





FINANȚARE DE BAZĂ – BUNURI ȘI SERVICII

Nr. crt.	Unitate de învățământ preuniversitar de stat	Buget 2016	Cost elev/preșcolar/an 2016	Sume defalcate din TVA pentru finanțarea cheltuielilor conform art. 104, al. 2, lit. b-e din Legea nr. 1/2011	Suma alocată din buget local
1	2	3=4+5+6	4	5	6
1	Grădinița cu Program Prelungit "Parfum de Tei"	288.000	128.100		159.900
2	Grădinița cu Program Prelungit "Albă ca Zăpada"	229.000	123.708		105.292
3	Grădinița cu Program Prelungit "Neghinița"	304.000	96.460		207.540
4	Grădinița cu Program Prelungit "Floare de Iris"	183.000	120.780		62.220
5	Grădinița cu Program Prelungit "Căsuța Poveștilor"	320.000	115.656		204.344
6	Grădinița cu Program Prelungit Universității B. Boljai	165.000	110.898		54.102
7	Grădinița cu Program Prelungit "Trenulețul Veseliei"	255.000	112.362		142.638
8	Grădinița cu Program Prelungit "Zâna Zorilor"	235.000	149.328		85.672
9	Grădinița cu Program Prelungit "Bambi"	279.000	135.786		143.214
10	Grădinița cu Program Prelungit "Lumea Copiilor"	295.000	134.688		160.312
11	Grădinița cu Program Prelungit "Așchiuță"	193.000	117.486		75.514
12	Grădinița cu Program Prelungit "Mămăruța"	232.000	135.054		96.946
13	Grădinița cu Program Prelungit "Lizuca"	166.000	111.630		54.370
14	Grădinița cu Program Prelungit "Polenița"	268.000	99.736		168.264
15	Grădinița cu Program Prelungit "Degețica"	313.000	140.910		172.090
16	Grădinița cu Program Prelungit "Micul Prinț"	242.000	118.950		123.050
17	Grădinița cu Program Prelungit "Mica Sirena"	302.000	137.616		164.384
18	Grădinița cu Program Prelungit "Raza de Soare"	172.000	100.464		71.536
19	Grădinița cu Program Prelungit "Dumbrava Minunată"	317.000	142.740		174.260
20	Grădinița cu Program Prelungit "Buburuza"	179.000	86.996		92.004
21	Grădinița cu Program Prelungit "Universul Copiilor"	172.000	93.184		78.816
22	Grădinița cu Program Prelungit "Albinuța"	400.000	169.458		230.542
23	Grădinița cu Program Prelungit "Licurici"	249.000	153.720		95.280
24	Grădinița cu Program Prelungit "Academia Pticilor"	194.000	97.188		96.812
25	Școala Gimnazială "Ioan Bob"	452.000	305.655		146.345
26	Școala Gimnazială "Emil Isac"	343.000	177.606		165.394
27	Școala Gimnazială Waldorf	369.000	174.447		194.553
28	Școala Gimnazială "Nicolae Iorga"	162.000	106.855		55.145
29	Școala Gimnazială "Octavian Goga"	365.000	197.262		167.738

30	Școala Gimnazială "Constantin Brâncuși"	291.000	177.255	113.745
31	Școala Gimnazială "Nicolae Titulescu"	348.000	233.415	114.585
32	Școala Gimnazială "Ion Creangă"	399.000	340.800	58.200
33	Liceul cu Program Sportiv	519.000	250.516	268.484
34	Școala Gimnazială "Iuliu Hațieganu"	482.000	359.615	122.385
35	Liceul Teoretic "Eugen Pora"	338.000	318.723	19.277
36	Școala Gimnazială "Liviu Rebreanu"	464.000	346.480	117.520
37	Școala Gimnazială "Ion Agârbiceanu"	727.000	377.010	349.990
38	Școala Gimnazială "Traian Dârbjan"	238.000	111.969	126.031
39	Școala Gimnazială "Alexandru Vaida Voevod"	368.000	236.925	131.075
40	Școala Gimnazială "Horea"	252.000	249.561	2.439
41	Colegiul Tehnic "Ana Aslan"	393.000	215.318	177.682
42	Liceul Teoretic "Lucian Blaga"	404.000	338.766	65.234
43	Liceul Teoretic "Mihai Eminescu"	353.000	294.084	58.916
44	Liceul de Coregrafie si arta dramatica "O.Stroia"	328.000	156.378	171.622
45	Liceul de Arte Vizuale " R. Ladea"	373.000	212.394	160.606
46	Colegiul Național pedagogic "Gh.Lazăr"	823.000	374.262	448.738
47	Liceul Teoretic "Samuel Brassai"	555.000	140.040	414.960
48	Liceul Teologic Unitarian "J.Zsigmond"	954.000	326.976	627.024
49	Liceul Teoretic "Avram Iancu"	656.000	454.308	201.692
50	Liceul Teoretic "Nicolae Bălcescu"	885.000	645.699	239.301
51	Liceul Greco-catolic "I. Micu"	214.000	89.397	124.603
52	Colegiul Național "George Barițiu"	260.000	245.566	14.434
53	Colegiul Național "George Coșbuc"	656.000	655.260	740
54	Liceul Teoretic "Gheorghe Șincai"	403.000	375.315	27.685
55	Liceul Teoretic "Apacșai Cs. Ianos"	338.000	227.954	110.046
56	Liceul Teologic reformat	883.000	290.972	592.028
57	Liceul Teoretic "Bathory Istvan"	640.000	376.494	263.506
58	Liceul Teoretic "Onisifor Ghibu"	699.000	683.427	15.573
59	Seminarul Teologic Ortodox	496.000	248.571	247.429
60	Liceul de Informatica "T. Popoviciu"	899.000	500.682	398.318
61	Colegiul Național "Emil Racoviță"	490.000	361.167	128.833
62	Colegiul de Muzică "Sigismund Toduță"	760.000	308.450	451.550
63	Școala de Muzică A.Bena	125.000	122.850	2.150
64	Liceul Teoretic "Victor Babeș"	215.000	179.718	35.282
65	Liceul Teologic Baptist "Emanuel"	173.000	172.327	673
66	Colegiul Economic "Iulian Pop"	260.000	249.546	10.454
67	Colegiul Tehnic "Napoca"	574.000	280.192	293.808
68	Liceul Tehnologic nr.1	323.000	154.574	168.426
69	Colegiul Tehnic de construcții "Anghel Saigyn"	657.000	206.562	84.820
70	Liceul Tehnologic "Aurel Vlaicu"	264.000	123.080	140.920
71	Colegiul Tehnic "Edmond Nicolau"	685.000	156.812	428.188
72	Liceul Teologic Adventist "Maranatha"	350.000	34.443	315.557

73	Colegiul Tehnic Energetic	700.000	187.458	200.000	312.542
74	Colegiul Tehnic de ind.alimentară "Raluca Ripan"	446.000	168.354		277.646
75	Colegiul Tehnic de Transporturi "Transilvania"	770.000	210.144	200.000	359.856
76	Liceul Tehnologic "Alexandru Borza"	642.000	174.484	100.000	367.516
77	Colegiul Tehnic de comunicații "Augustin Maior"	349.000	206.164		142.836
	TOTAL	31.064.000	17.045.180	684.820	13.334.000



FINANȚARE COMPLEMENTARĂ

Nr. crt.	Unitate de învățământ preuniversitar de stat	Total
1	2	3
1	Grădinița cu Program Prelungit " Parfum de Tei"	232.000
2	Grădinița cu Program Prelungit "Albă ca Zăpada"	281.000
3	Grădinița cu Program Prelungit "Neghinița"	241.000
4	Grădinița cu Program Prelungit "Floare de Iris"	346.000
5	Grădinița cu Program Prelungit "Căsuța Poveștilor"	150.000
6	Grădinița cu Program Prelungit Universității B. Bolyai	109.000
7	Grădinița cu Program Prelungit "Trenulețul Veseliei"	175.000
8	Grădinița cu Program Prelungit "Zâna Zorilor"	120.000
9	Grădinița cu Program Prelungit "Bambi"	432.000
10	Grădinița cu Program Prelungit "Lumea Copiilor"	240.000
11	Grădinița cu Program Prelungit "Așchiuță"	57.000
12	Grădinița cu Program Prelungit "Mămăruța"	208.000
13	Grădinița cu Program Prelungit "Lizuca"	150.000
14	Grădinița cu Program Prelungit "Poienița"	145.000
15	Grădinița cu Program Prelungit "Degețica"	189.000
16	Grădinița cu Program Prelungit "Micul Prinț"	118.000
17	Grădinița cu Program Prelungit "Mica Sirena"	325.000
18	Grădinița cu Program Prelungit "Raza de Soare"	73.000
19	Grădinița cu Program Prelungit "Dumbrava Minunată"	218.000
20	Grădinița cu Program Prelungit "Buburuza"	136.000
21	Grădinița cu Program Prelungit "Universul Copiilor"	76.000
22	Grădinița cu Program Prelungit "Albinuța"	195.000
23	Grădinița cu Program Prelungit "Licurici"	228.000
24	Grădinița cu Program Prelungit "Academia Piticilor"	168.000
70	Școala Gimnazială "Ioan Bob"	957.000
26	Școala Gimnazială "Emil Isac"	566.000
27	Școala Gimnazială Waldorf	468.000
28	Școala Gimnazială "Nicolae Iorga"	285.000
29	Școala Gimnazială "Octavian Goga"	425.000
30	Școala Gimnazială "Constantin Brâncuși"	432.203
31	Școala Gimnazială "Nicolae Titulescu"	623.000
32	Școala Gimnazială "Ion Creangă"	584.000
33	Liceul cu Program Sportiv	1.531.000
34	Școala Gimnazială "Iuliu Hațieganu"	680.000
35	Liceul Teoretic "Eugen Pora"	532.000
36	Școala Gimnazială "Liviu Rebreanu"	579.000
37	Școala Gimnazială "Ion Agârbiceanu"	1.175.000
38	Școala Gimnazială "Traian Dârjan"	263.000
39	Școala Gimnazială "Alexandru Vaida Voevod"	602.000
40	Școala Gimnazială "Horea"	544.000
41	Colegiul Tehnic "Ana Aslan"	911.000



42	Liceul Teoretic "Lucian Blaga"	1.011.000
43	Liceul Teoretic "Mihai Eminescu"	1.027.000
44	Liceul de Coregrafie si arta dramatica "O.Stroia"	652.000
45	Liceul de Arte Vizuale " R. Ladea"	2.099.515
46	Colegiul Național pedagogic "Gh.Lazăr"	1.506.000
47	Liceul Teoretic "Samuel Brassai"	521.000
48	Liceul Teologic Unitarian "J.Zsigmond"	1.038.000
49	Liceul Teoretic "Avram Iancu"	1.538.000
50	Liceul Teoretic "Nicolae Bălcescu"	1.686.000
51	Liceul Greco-catolic "I. Micu"	298.000
52	Colegiul Național "George Barițiu"	765.000
53	Colegiul Național "George Coșbuc"	1.994.000
54	Liceul Teoretic "Gheorghe Șincai"	1.249.000
55	Liceul Teoretic "Apacza Cs. Ianos"	887.000
56	Liceul Teologic reformat	1.022.000
57	Liceul Teoretic "Bathory Istvan"	1.250.000
58	Liceul Teoretic "Onisifor Ghibu"	1.386.000
59	Seminarul Teologic Ortodox	1.014.000
60	Liceul de Informatica "T. Popoviciu"	1.449.000
61	Colegiul Național "Emil Racoviță"	1.276.000
62	Colegiul de Muzică "Sigismund Toduță"	915.000
63	Școala de Muzică A.Bena	179.000
64	Liceul Teoretic "Victor Babeș"	460.000
65	Liceul Teologic Baptist "Emanuel"	516.000
66	Colegiul Economic " Iulian Pop"	571.000
67	Colegiul Tehnic "Napoca"	789.000
68	Liceul Tehnologic nr.1	720.000
69	Colegiul Tehnic de construcții "Anghel Saligny"	478.000
70	Liceul Tehnologic "Aurel Vlaicu"	664.000
71	Colegiul Tehnic "Edmond Nicolau"	428.000
72	Liceul Teologic Adventist "Maranatha"	212.000
73	Colegiul Tehnic Energetic	1.171.000
74	Colegiul Tehnic de ind.alimentară "Raluca Ripan"	526.000
75	Colegiul Tehnic de Transporturi "Transilvania"	494.000
76	Liceul Tehnologic "Alexandru Borza"	1.069.000
77	Colegiul Tehnic de comunicații "Augustin Maior"	809.711
78	Reparații unități de învățământ	582.571
		50.022.000





FINANȚARE DE BAZĂ – CHELTUIELI DE PERSONAL
ÎNĂVĂȚĂMÂNT GENERAL OBLIGATORIU PARTICULAR ȘI CONFESIONAL ACREDITAT PRECUM ȘI ÎNĂVĂȚĂMÂNT
PROFESIONAL ȘI LICEAL ACREDITAT, PARTICULAR ȘI CONFESIONAL

Nr. crt.	Unitate de învățământ particular și confesional acreditat	Buget 2016 -sume defalcate din TVA-	Cost elev/preșcolar/an 2016	Sume defalcate din TVA pentru finanțarea cheltuielilor cu salariile, sporurile, indemnizațiile și alte drepturi salariale în bani, stabilite prin lege, precum și contribuțiile aferente acestora pentru unitățile de învățământ conform HG 136/2016 (nu sunt incluse cheltuielile pentru alocații pt. transportul la și de locul de muncă și nici cheltuielile salariale în natură) (14.03.2016-31.12.2016)
	2	3	4	5
1	Grădinița cu Program Prelungit "Helen"	102.851	128.824	102.851
2	Grădinița cu Program Prelungit "Biobee"	250.555	313.826	250.555
3	Grădinița cu Program Normal "Samariteanul" nr.1	112.780	141.260	112.780
4	Grădinița Confesională cu Program Prelungit "Sfânta Ana"	215.373	269.760	215.373
5	Grădinița Romano-Catolică cu Program Prelungit "Szent Imre"	192.012	240.500	192.012
6	Grădinița cu Program Prelungit "Paradisul Prichindeilor"	233.369	292.300	233.369
7	Grădinița cu Program Prelungit "Ary"	100.437	125.800	100.437
8	Grădinița Reformată "Între Lacuri"	43.501	54.486	43.501
9	Grădinița Reformată cu Program Prelungit nr.1 "Csemete"	124.069	155.400	124.069
10	Grădinița cu Program Prelungit "Patricia"	200.874	251.600	200.874
11	Grădinița cu Program Prelungit "Millenium"	239.005	299.360	239.005
12	Școala Gimnazială Reformată "Talentum"	216.466	271.129	216.466
13	Școala Primară Kinderland	94.529	118.400	94.529

14 Școala Gimnazială "EIF"	1.366.605	1.711.707	1.366.605	1.366.605
15 Liceul Tehnologic "Virgil Madgearu"	20.094	25.168	20.094	20.094
16 Transylvania College	1.248.051	1.563.215	1.248.051	1.248.051
17 Liceul Tehnologic UCECOM "Spiru Haret"	130.041	162.880	130.041	130.041
TOTAL	4.890.612	6.125.615	4.890.612	4.890.612



FINANȚARE DE BAZĂ – BUNURI ȘI SERVICII
ÎNVĂȚĂMÂNT GENERAL OBLIGATORIU PARTICULAR ȘI CONFESIONAL ACREDITAT PRECUM ȘI ÎNVĂȚĂMÂNT
PROFESIONAL ȘI LICEAL ACREDITAT, PARTICULAR ȘI CONFESIONAL



Nr. crt.	Unitate de învățământ particular și confesional acreditat	Buget 2016 -sume defalcate din TVA-	Cost elev/preșcolar/an 2016	Sume defalcate din TVA pentru finanțarea cheltuielilor cu pregătirea profesională, a cheltuielilor cu evaluarea periodică a elevilor și a cheltuielilor prevăzute la articolul bugetar "bunuri și servicii" conform HG 136/2016 (cheltuielile cu pregătirea profesională includ și cheltuielile legate de formarea continuă și evaluarea personalului din unitățile de învățământ preșcolar, gimnazial, liceal și profesional particular și confesional acreditat (14.03.2016-31.12.2016)	5
1	2	3	4		
1	Grădinița cu Program Prelungit "Helen"	12.496	15.652		12.496
2	Grădinița cu Program Prelungit "Biobee"	25.574	32.032		25.574
3	Grădinița cu Program Normal "Samariteanul" nr.1	20.343	25.480		20.343
4	Grădinița Confesională cu Program Prelungit "Sfânta Ana"	23.830	29.848		23.830
5	Grădinița Romano-Catolică cu Program Prelungit "Szent Imre"	18.890	23.660		18.890
6	Grădinița cu Program Prelungit "Paradisul Prichindeilor"	22.958	28.756		22.958
7	Grădinița cu Program Prelungit "Ary"	9.881	12.376		9.881
8	Grădinița Reformată "între Lacuri"	7.847	9.828		7.847
9	Grădinița Reformată cu Program Prelungit nr.1 "Csemete"	12.206	15.288		12.206
10	Grădinița cu Program Prelungit "Patricia"	19.762	24.752		19.762
11	Grădinița cu Program Prelungit "Millenium"	26.155	32.760		26.155
12	Școala Gimnazială Reformată "Talentum"	25.356	31.759		25.356
13	Școala Primară Kinderland	9.300	11.648		9.300

14	Școala Gimnazială "Eif"	165.338	207.090	165.338
15	Liceul Tehnologic "Virgil Madgearu"	2.299	2.880	2.299
16	Transylvania College	175.402	219.696	175.402
17	Liceul Tehnologic UCECOM "Spiru Haret"	14.371	18.000	14.371
	TOTAL	592.008	741.505	592.008






DENUMIREA INDICATORILOR	Cod rand	Cod indicator	Program aprobat	Program rectificat
SECTIUNEA DE FUNCTIONARE + SECTIUNEA DE DEZVOLTARE				
TOTAL CHELTUIELI	1		23.372.000	23.672.000
CHELTUIELI CURENTE	2	01	19.238.000	19.538.000
TITLUL I CHELTUIELI DE PERSONAL	3	10	11.800.000	12.100.000
TITLUL II BUNURI SI SERVICII	4	20	7.438.000	7.438.000
CHELTUIELI DE CAPITAL	5	70	4.134.000	4.134.000
TITLUL XIII ACTIVE NEFINANCIARE	6	71	4.134.000	4.134.000
Partea a III-a CHELTUIELI SOCIAL-CULTURALE	7	64.02	23.372.000	23.672.000
Asigurari si asistenta sociala	8	68.02	23.372.000	23.672.000
CHELTUIELI CURENTE	9	01	19.238.000	19.538.000
TITLUL I CHELTUIELI DE PERSONAL	10	10	11.800.000	12.100.000
TITLUL II BUNURI SI SERVICII	11	20	7.438.000	7.438.000
CHELTUIELI DE CAPITAL	12	70	4.134.000	4.134.000
TITLUL XIII ACTIVE NEFINANCIARE	13	71	4.134.000	4.134.000
Din total capitol				
Crese	14	68.02.11	23.372.000	23.672.000
Partea a VII-a REZERVE, EXCEDENT/DEFICIT	15	96.02	0	0
REZERVE	16	97.02	0	0
EXCEDENT	17	98.02	0	0
DEFICIT	18	99.02	23.372.000	23.672.000
SECTIUNEA FUNCTIONARE				
TOTAL CHELTUIELI	1		19.238.000	19.538.000

DENUMIREA INDICATORILOR	Cod rand	Cod indicator	Program aprobat	Influenta	Program rectificat
CHELTUIELI CURENTE	2	01	19.238.000	300.000	19.538.000
TITLUL I CHELTUIELI DE PERSONAL	3	10	11.800.000	300.000	12.100.000
TITLUL II BUNURI SI SERVICII	4	20	7.438.000	0	7.438.000
Partea a III-a CHELTUIELI SOCIAL-CULTURALE	5	64.02	19.238.000	300.000	19.538.000
<i>Asigurari si asistenta sociala</i>	6	68.02	19.238.000	300.000	19.538.000
CHELTUIELI CURENTE	7	01	19.238.000	300.000	19.538.000
TITLUL I CHELTUIELI DE PERSONAL	8	10	11.800.000	300.000	12.100.000
TITLUL II BUNURI SI SERVICII	9	20	7.438.000	0	7.438.000
Din total capitol					
Crese	10	68.02.11	19.238.000	300.000	19.538.000
Partea a VII-a REZERVE, EXCEDENT/DEFICIT	11	96.02	0	0	0
REZERVE	12	97.02	0	0	0
EXCEDENT	13	98.02	0	0	0
DEFICIT	14	99.02	19.238.000	300.000	19.538.000
SECTIUNEA DEZVOLTARE					
TOTAL CHELTUIELI	1		4.134.000	0	4.134.000
CHELTUIELI CURENTE	2	01	0	0	0
CHELTUIELI DE CAPITAL	3	70	4.134.000	0	4.134.000
TITLUL XIII ACTIVE NEFINANCIARE	4	71	4.134.000	0	4.134.000
Partea a III-a CHELTUIELI SOCIAL-CULTURALE	5	64.02	4.134.000	0	4.134.000
<i>Asigurari si asistenta sociala</i>	6	68.02	4.134.000	0	4.134.000
CHELTUIELI CURENTE	7	01	0	0	0
CHELTUIELI DE CAPITAL	8	70	4.134.000	0	4.134.000
TITLUL XIII ACTIVE NEFINANCIARE	9	71	4.134.000	0	4.134.000
Din total capitol					

DENUMIREA INDICATORILOR	Cod rand	Cod indicator	Program aprobat	Influenta	Program rectificat
Crese	10	68.02.11	4.134.000	0	4.134.000
Partea a VII-a REZERVE, EXCEDENT/DEFICIT	11	96.02	0	0	0
REZERVE	12	97.02	0	0	0
EXCEDENT	13	98.02	0	0	0
DEFICIT	14	99.02	4.134.000	0	4.134.000




DENUMIREA INDICATORILOR	Cod rand	Cod indicator	Program aprobat	Influenta	Program rectificat
SECTIUNEA DE FUNCTIONARE + SECTIUNEA DE DEZVOLTARE					
TOTAL CHELTUIELI	1		70.788.000	2.339.000	73.127.000
CHELTUIELI CURENTE	2	01	70.395.000	2.339.000	72.734.000
TITLUL I CHELTUIELI DE PERSONAL	3	10	23.400.000	727.000	24.127.000
TITLUL II BUNURI SI SERVICII	4	20	5.421.000	0	5.421.000
TITLUL VI TRANSFERURI INTRE UNITATI ALE ADMINISTRATIEI PUBLICE	5	51	17.950.000	512.000	18.462.000
TITLUL VIII PROIECTE CU FINANTARE DIN FONDURI EXTERNE NERAMBURSABILE (FEN) POSTADERARE	6	56	344.000	-200.000	144.000
Programe din Fondul European de Dezvoltare Regionala (FEDR)	7	56.01	200.000	-200.000	0
Alte programe comunitare finantate in perioada 2007-2013	8	56.15	76.000	0	76.000
Mecanismul financiar norvegian	9	56.18	68.000	0	68.000
TITLUL IX ASISTENTA SOCIALA	10	57	23.030.000	900.000	23.930.000
TITLUL X Proiecte cu finantare din fonduri externe nerambursabile aferente cadrului financiar 2014-2020	11	58	250.000	400.000	650.000
Alte facilitati? i instrumente postaderare	12	58.16	250.000	400.000	650.000
CHELTUIELI DE CAPITAL	13	70	393.000	0	393.000
TITLUL XIII ACTIVE NEFINANCIARE	14	71	393.000	0	393.000
Partea a III-a CHELTUIELI SOCIAL-CULTURALE	15	64.02	70.788.000	2.339.000	73.127.000
Sanatate	16	66.02	24.891.000	612.000	25.503.000
CHELTUIELI CURENTE	17	01	24.761.000	612.000	25.373.000
TITLUL I CHELTUIELI DE PERSONAL	18	10	8.100.000	100.000	8.200.000
TITLUL II BUNURI SI SERVICII	19	20	661.000	0	661.000
TITLUL VI TRANSFERURI INTRE UNITATI ALE ADMINISTRATIEI PUBLICE	20	51	16.000.000	512.000	16.512.000
CHELTUIELI DE CAPITAL	21	70	130.000	0	130.000

DENUMIREA INDICATORILOR	Cod rand	Cod indicator	Program aprobat	Influenta	Program rectificat
TITLUL XIII ACTIVE NEFINANCIARE	22	71	130.000	0	130.000
Din total capitol					
Servicii medicale in unitati sanitare cu paturi	23	66.02.06	16.000.000	512.000	16.512.000
Spitale generale	24	66.02.06.01	16.000.000	512.000	16.512.000
Servicii de sanatate publica	25	66.02.08	8.891.000	100.000	8.991.000
Asigurari si asistenta sociala	26	68.02	45.897.000	1.727.000	47.624.000
CHELTUIELI CURENTE	27	01	45.634.000	1.727.000	47.361.000
TITLUL I CHELTUIELI DE PERSONAL	28	10	15.300.000	627.000	15.927.000
TITLUL II BUNURI SI SERVICII	29	20	4.760.000	0	4.760.000
TITLUL VI TRANSFERURI INTRE UNITATI ALE ADMINISTRATIEI PUBLICE	30	51	1.950.000	0	1.950.000
Titlul VIII PROIECTE CU FINANTARE DIN FONDURI EXTERNE NERAMBURSABILE (FEN) POSTADERARE	31	56	344.000	-200.000	144.000
Programe din Fondul European de Dezvoltare Regionala (FEDR)	32	56.01	200.000	-200.000	0
Alte programe comunitare finantate in perioada 2007-2013	33	56.15	76.000	0	76.000
Mecanismul financiar norvegian	34	56.18	68.000	0	68.000
TITLUL IX ASISTENTA SOCIALA	35	57	23.030.000	900.000	23.930.000
TITLUL X Proiecte cu finantare din fonduri externe nerambursabile aferente cadrului financiar 2014-2020	36	58	250.000	400.000	650.000
Alte facilitati? i instrumente postaderare	37	58.16	250.000	400.000	650.000
CHELTUIELI DE CAPITAL	38	70	263.000	0	263.000
TITLUL XIII ACTIVE NEFINANCIARE	39	71	263.000	0	263.000
Din total capitol					
Asistenta sociala in caz de boli si invaliditati	40	68.02.05	32.250.000	760.000	33.010.000
Asistenta sociala in caz de invaliditate	41	68.02.05.02	32.250.000	760.000	33.010.000
Prevenirea excluderii sociale	42	68.02.15	330.000	0	330.000
Ajutor social	43	68.02.15.01	330.000	0	330.000
Alte cheltuieli in domeniul asigurarilor si asistentei sociale	44	68.02.50	13.317.000	967.000	14.284.000
Alte cheltuieli in domeniul asistentei sociale	45	68.02.50.50	13.317.000	967.000	14.284.000

DENUMIREA INDICATORILOR	Cod rand	Cod indicator	Program aprobat	Influenta	Program rectificat
Partea a VII-a REZERVE, EXCEDENT/DEFICIT	46	96.02	0	0	0
REZERVE	47	97.02	0	0	0
EXCEDENT	48	98.02	0	0	0
DEFICIT	49	99.02	70.788.000	2.339.000	73.127.000
SECTIUNEA FUNCTIONARE					
TOTAL CHELTUIELI	1		65.301.000	1.627.000	66.928.000
CHELTUIELI CURENTE	2	01	65.301.000	1.627.000	66.928.000
TITLUL I CHELTUIELI DE PERSONAL	3	10	23.400.000	727.000	24.127.000
TITLUL II BUNURI SI SERVICII	4	20	5.421.000	0	5.421.000
TITLUL VI TRANSFERURI INTRE UNITATI ALE ADMINISTRATIEI PUBLICE	5	51	13.450.000	0	13.450.000
TITLUL IX ASISTENTA SOCIALA	6	57	23.030.000	900.000	23.930.000
Partea a III-a CHELTUIELI SOCIAL-CULTURALE	7	64.02	65.301.000	1.627.000	66.928.000
Sanatate	8	66.02	20.261.000	100.000	20.361.000
CHELTUIELI CURENTE	9	01	20.261.000	100.000	20.361.000
TITLUL I CHELTUIELI DE PERSONAL	10	10	8.100.000	100.000	8.200.000
TITLUL II BUNURI SI SERVICII	11	20	661.000	0	661.000
TITLUL VI TRANSFERURI INTRE UNITATI ALE ADMINISTRATIEI PUBLICE	12	51	11.500.000	0	11.500.000
Din total capitol					
Servicii medicale in unitati sanitare cu paturi	13	66.02.06	11.500.000	0	11.500.000
Spitale generale	14	66.02.06.01	11.500.000	0	11.500.000
Servicii de sanatate publica	15	66.02.08	8.761.000	100.000	8.861.000
Asigurari si asistenta sociala	16	68.02	45.040.000	1.527.000	46.567.000
CHELTUIELI CURENTE	17	01	45.040.000	1.527.000	46.567.000
TITLUL I CHELTUIELI DE PERSONAL	18	10	15.300.000	627.000	15.927.000
TITLUL II BUNURI SI SERVICII	19	20	4.760.000	0	4.760.000
TITLUL VI TRANSFERURI INTRE UNITATI ALE ADMINISTRATIEI PUBLICE	20	51	1.950.000	0	1.950.000
TITLUL IX ASISTENTA SOCIALA	21	57	23.030.000	900.000	23.930.000

DENUMIREA INDICATORILOR	Cod rand	Cod indicator	Program aprobat	Influenta	Program rectificat
Din total capitol					
Asistenta sociala in caz de boli si invaliditati	22	68.02.05	32.250.000	760.000	33.010.000
Asistenta sociala in caz de invaliditate	23	68.02.05.02	32.250.000	760.000	33.010.000
Prevenirea excluderii sociale	24	68.02.15	330.000	0	330.000
Ajutor social	25	68.02.15.01	330.000	0	330.000
Alte cheltuieli in domeniul asigurarilor si asistentei sociale	26	68.02.50	12.460.000	767.000	13.227.000
Alte cheltuieli in domeniul asistentei sociale	27	68.02.50.50	12.460.000	767.000	13.227.000
Partea a VII-a REZERVE, EXCEDENT/DEFICIT	28	96.02	0	0	0
REZERVE	29	97.02	0	0	0
EXCEDENT	30	98.02	0	0	0
DEFICIT	31	99.02	65.301.000	1.627.000	66.928.000
SECTIUNEA DEZVOLTARE					
TOTAL CHELTUIELI	1		5.487.000	712.000	6.199.000
CHELTUIELI CURENTE	2	01	5.094.000	712.000	5.806.000
TITLUL VI TRANSFERURI INTRE UNITATI ALE ADMINISTRATIEI PUBLICE	3	51	4.500.000	512.000	5.012.000
Titlul VIII PROIECTE CU FINANTARE DIN FONDURI EXTERNE NERAMBURSABILE (FEN) POSTADERARE	4	56	344.000	-200.000	144.000
Programe din Fondul European de Dezvoltare Regionala (FEDR)	5	56.01	200.000	-200.000	0
Alte programe comunitare finantate in perioada 2007-2013	6	56.15	76.000	0	76.000
Mecanismul financiar norvegian	7	56.18	68.000	0	68.000
TITLUL X Proiecte cu finantare din fonduri externe nerambursabile aferente cadrului financiar 2014-2020	8	58	250.000	400.000	650.000
Alte facilitati? i instrumente postaderare	9	58.16	250.000	400.000	650.000
CHELTUIELI DE CAPITAL	10	70	393.000	0	393.000
TITLUL XIII ACTIVE NEFINANCIARE	11	71	393.000	0	393.000
Partea a III-a CHELTUIELI SOCIAL-CULTURALE	12	64.02	5.487.000	712.000	6.199.000
Sanatate	13	66.02	4.630.000	512.000	5.142.000
CHELTUIELI CURENTE	14	01	4.500.000	512.000	5.012.000

DENUMIREA INDICATORILOR	Cod rand	Cod indicator	Program aprobat	Influenta	Program rectificat
TITLUL VI TRANSFERURI INTRE UNITATI ALE ADMINISTRATIEI PUBLICE	15	51	4.500.000	512.000	5.012.000
CHELTUIELI DE CAPITAL	16	70	130.000	0	130.000
TITLUL XIII ACTIVE NEFINANCIARE	17	71	130.000	0	130.000
Din total capitol					
Servicii medicale in unitati sanitare cu paturi	18	66.02.06	4.500.000	512.000	5.012.000
Spitale generale	19	66.02.06.01	4.500.000	512.000	5.012.000
Servicii de sanatate publica	20	66.02.08	130.000	0	130.000
Asigurari si asistenta sociala	21	68.02	857.000	200.000	1.057.000
CHELTUIELI CURENTE	22	01	594.000	200.000	794.000
Titlul VIII PROIECTE CU FINANTARE DIN FONDURI EXTERNE NERAMBURSABILE (FEN) POSTADERARE	23	56	344.000	-200.000	144.000
Programe din Fondul European de Dezvoltare Regionala (FEDR)	24	56.01	200.000	-200.000	0
Alte programe comunitare finantate in perioada 2007-2013	25	56.15	76.000	0	76.000
Mecanismul financiar norvegian	26	56.18	68.000	0	68.000
TITLUL X Proiecte cu finantare din fonduri externe nerambursabile aferente cadrului financiar 2014-2020	27	58	250.000	400.000	650.000
Alte facilitati ?i instrumente postaderare	28	58.16	250.000	400.000	650.000
CHELTUIELI DE CAPITAL	29	70	263.000	0	263.000
TITLUL XIII ACTIVE NEFINANCIARE	30	71	263.000	0	263.000
Din total capitol					
Asistenta sociala in caz de boli si invaliditati	31	68.02.05	0	0	0
Asistenta sociala in caz de invaliditate	32	68.02.05.02	0	0	0
Prevenirea excluderii sociale	33	68.02.15	0	0	0
Ajutor social	34	68.02.15.01	0	0	0
Alte cheltuieli in domeniul asigurarilor si asistentei sociale	35	68.02.50	857.000	200.000	1.057.000
Alte cheltuieli in domeniul asistentei sociale	36	68.02.50.50	857.000	200.000	1.057.000
Partea a VII-a REZERVE, EXCEDENT/DEFICIT	37	96.02	0	0	0
REZERVE	38	97.02	0	0	0



DENUMIREA INDICATORILOR	Cod rand	Cod indicator	Program aprobat	Influenta	Program rectificat
EXCEDENT	39	98.02	0	0	0
DEFICIT	40	99.02	5.487.000	712.000	6.199.000

DENUMIREA INDICATORILOR	Cod rand	Cod indicator	Program aprobat	Influenta	Program rectificat
SECTIUNEA DE FUNCTIONARE + SECTIUNEA DE DEZVOLTARE					
TOTAL VENITURI	1	00.01	15.140.674	148.000	15.288.674
I. VENITURI CURENTE	2	00.02	15.140.674	148.000	15.288.674
C. VENITURI NEFISCALE	3	00.07	15.140.674	148.000	15.288.674
C1. VENITURI DIN PROPRIETATE	4	00.08	1.224.297	10.000	1.234.297
Venituri din proprietate	5	30.10	1.224.297	10.000	1.234.297
Venituri din concesiuni si inchirieri	6	30.10.05	1.130.473	10.000	1.140.473
Alte venituri din concediuni si inchirieri de catre institutiile publice	7	30.10.05.30	1.130.473	10.000	1.140.473
Alte venituri din proprietate	8	30.10.50	93.824	0	93.824
C2. VANZARI DE BUNURI SI SERVICII	9	00.09	13.916.377	138.000	14.054.377
Venituri din prestari de servicii si alte activitati	10	33.10	13.575.053	20.000	13.595.053
Taxe si alte venituri in invatamant	11	33.10.05	492.663	20.000	512.663
Venituri din prestari de servicii	12	33.10.08	150.508	0	150.508
Contributia elevilor si studentilor pentru internate, camine si cantine	13	33.10.14	11.807.824	0	11.807.824
Venituri din valorificarea produselor obtinute din activitatea proprie sau anexa	14	33.10.16	3.000	0	3.000
Venituri din organizarea de cursuri de calificare si conversie profesionala, specializare si perfectionare	15	33.10.17	608.000	0	608.000
Alte venituri din prestari de servicii si alte activitati	16	33.10.50	513.058	0	513.058
Amenzi, penalitati si confiscari	17	35.10	32.000	0	32.000
Alte amenzi, penalitati si confiscari	18	35.10.50	32.000	0	32.000
Diverse venituri	19	36.10	118.356	0	118.356
Alte venituri	20	36.10.50	118.356	0	118.356
Transferuri voluntare, altele decat subventiile	21	37.10	190.968	118.000	308.968
Donatii si sponsorizari	22	37.10.01	190.968	118.000	308.968
Varsaminte din sectiunea de functionare pentru finantarea sectiunii de dezvoltare a bugetului de venituri proprii si subventii	23	37.10.03	-43.000	-35.000	-78.000
Varsaminte din sectiunea de functionare	24	37.10.04	43.000	35.000	78.000


DENUMIREA INDICATORILOR	Cod rand	Cod Indicator	Program aprobat	Influenta	Program rectificat
TOTAL CHELTUIELI	25		17.281.000	148.000	17.429.000
CHELTUIELI CURENTE	26	01	17.007.000	113.000	17.120.000
TITLUL I CHELTUIELI DE PERSONAL	27	10	1.079.000	2.000	1.081.000
TITLUL II BUNURI SI SERVICII	28	20	15.917.000	111.000	16.028.000
TITLUL XI ALTE CHELTUIELI	29	59	11.000	0	11.000
CHELTUIELI DE CAPITAL	30	70	274.000	35.000	309.000
TITLUL XIII ACTIVE NEFINANCIARE	31	71	274.000	35.000	309.000
Partea a III-a CHELTUIELI SOCIAL-CULTURALE	32	64.10	17.281.000	148.000	17.429.000
Invatamant	33	65.10	17.281.000	148.000	17.429.000
CHELTUIELI CURENTE	34	01	17.007.000	113.000	17.120.000
TITLUL I CHELTUIELI DE PERSONAL	35	10	1.079.000	2.000	1.081.000
TITLUL II BUNURI SI SERVICII	36	20	15.917.000	111.000	16.028.000
TITLUL XI ALTE CHELTUIELI	37	59	11.000	0	11.000
CHELTUIELI DE CAPITAL	38	70	274.000	35.000	309.000
TITLUL XIII ACTIVE NEFINANCIARE	39	71	274.000	35.000	309.000
Din total capitol					
Invatamant prescolar si primar	40	65.10.03	8.965.000	0	8.965.000
Invatamant prescolar	41	65.10.03.01	8.965.000	0	8.965.000
Invatamant secundar	42	65.10.04	3.800.000	80.000	3.880.000
Invatamant secundar inferior	43	65.10.04.01	561.000	10.000	571.000
Invatamant secundar superior	44	65.10.04.02	3.239.000	70.000	3.309.000
Invatamant postliceal	45	65.10.05	1.054.000	16.000	1.070.000
Servicii auxiliare pentru educatie	46	65.10.11	3.462.000	52.000	3.514.000
Internate si cantine pentru elevi	47	65.10.11.03	3.462.000	52.000	3.514.000
Partea a VII-a REZERVE, EXCEDENT/DEFICIT	48	96.10	0	0	0
REZERVE	49	97.10	0	0	0
EXCEDENT	50	98.10	0	0	0
DEFICIT	51	99.10	2.140.326	0	2.140.326
SECTIUNEA FUNCTIONARE					


DENUMIREA INDICATORILOR

	Cod rand	Cod Indicator	Program aprobat	Influenta	Program rectificat
SECTIUNEA FUNCTIONARE	1		15.097.674	113.000	15.210.674
TOTAL VENITURI	2	00.01	15.097.674	113.000	15.210.674
I. VENITURI CURENTE	3	00.02	15.097.674	113.000	15.210.674
C. VENITURI NEFISCALE	4	00.07	15.097.674	113.000	15.210.674
C1. VENITURI DIN PROPRIETATE	5	00.08	1.224.297	10.000	1.234.297
Venituri din proprietate	6	30.10	1.224.297	10.000	1.234.297
Venituri din concesiuni si inchirieri	7	30.10.05	1.130.473	10.000	1.140.473
Alte venituri din concesiuni si inchirieri de catre institutiile publice	8	30.10.05.30	1.130.473	10.000	1.140.473
Alte venituri din proprietate	9	30.10.50	93.824	0	93.824
C2. VANZARI DE BUNURI SI SERVICII	10	00.09	13.873.377	103.000	13.976.377
Venituri din prestari de servicii si alte activitati	11	33.10	13.575.053	20.000	13.595.053
Taxe si alte venituri in invatamant	12	33.10.05	492.663	20.000	512.663
Venituri din prestari de servicii	13	33.10.08	150.508	0	150.508
Contributia elevilor si studentilor pentru internate, cantine si cantine	14	33.10.14	11.807.824	0	11.807.824
Venituri din valorificarea produselor obtinute din activitatea proprie sau anexa	15	33.10.16	3.000	0	3.000
Venituri din organizarea de cursuri de calificare si conversie profesionala, specializare si perfectionare	16	33.10.17	608.000	0	608.000
Alte venituri din prestari de servicii si alte activitati	17	33.10.50	513.058	0	513.058
Amenzi, penalitati si confiscari	18	35.10	32.000	0	32.000
Alte amenzi, penalitati si confiscari	19	35.10.50	32.000	0	32.000
Diverse venituri	20	36.10	118.356	0	118.356
Alte venituri	21	36.10.50	118.356	0	118.356
Transferuri voluntare, altele decat subventiile	22	37.10	147.968	83.000	230.968
Donatii si sponsorizari	23	37.10.01	190.968	118.000	308.968
Varsaminte din sectiunea de functionare pentru finantarea sectiunii de dezvoltare a bugetului de venituri proprii si subventii	24	37.10.03	-43.000	-35.000	-78.000
TOTAL CHELTUIELI	25		17.007.000	113.000	17.120.000
CHELTUIELI CURENTE	26	01	17.007.000	113.000	17.120.000
TITLUL I CHELTUIELI DE PERSONAL	27	10	1.079.000	2.000	1.081.000
TITLUL II BUNURI SI SERVICII	28	20	15.917.000	111.000	16.028.000

DENUMIREA INDICATORILOR	Cod rand	Cod indicator	Program aprobat	Influenta	Program rectificat
TITLUL XI ALTE CHELTUIELI	29	59	11.000	0	11.000
Partea a III-a CHELTUIELI SOCIAL-CULTURALE	30	64.10	17.007.000	113.000	17.120.000
Invatamant	31	65.10	17.007.000	113.000	17.120.000
CHELTUIELI CURENTE	32	01	17.007.000	113.000	17.120.000
TITLUL I CHELTUIELI DE PERSONAL	33	10	1.079.000	2.000	1.081.000
TITLUL II BUNURI SI SERVICII	34	20	15.917.000	111.000	16.028.000
TITLUL XI ALTE CHELTUIELI	35	59	11.000	0	11.000
Din total capitol					
Invatamant prescolar si primar	36	65.10.03	8.965.000	0	8.965.000
Invatamant prescolar	37	65.10.03.01	8.965.000	0	8.965.000
Invatamant secundar	38	65.10.04	3.566.000	61.000	3.627.000
Invatamant secundar inferior	39	65.10.04.01	515.000	10.000	525.000
Invatamant secundar superior	40	65.10.04.02	3.051.000	51.000	3.102.000
Invatamant postliceal	41	65.10.05	1.014.000	0	1.014.000
Servicii auxiliare pentru educatie	42	65.10.11	3.462.000	52.000	3.514.000
Internate si cantine pentru elevi	43	65.10.11.03	3.462.000	52.000	3.514.000
Partea a VII-a REZERVE, EXCEDENT/DEFICIT	44	96.10	0	0	0
REZERVE	45	97.10	0	0	0
EXCEDENT	46	98.10	0	0	0
DEFICIT	47	99.10	1.909.326	0	1.909.326
SECTIUNEA DEZVOLTARE					
SECTIUNEA DEZVOLTARE	1		43.000	35.000	78.000
TOTAL VENITURI	2	00.01	43.000	35.000	78.000
I. VENITURI CURENTE	3	00.02	43.000	35.000	78.000
C. VENITURI NEFISCALE	4	00.07	43.000	35.000	78.000
C2. VANZARI DE BUNURI SI SERVICII	5	00.09	43.000	35.000	78.000
Transferuri voluntare, altele decat subventiile	6	37.10	43.000	35.000	78.000
Varsaminte din sectiunea de functionare	7	37.10.04	43.000	35.000	78.000
TOTAL CHELTUIELI	8		274.000	35.000	309.000

DENUMIREA INDICATORILOR	Cod rand	Cod indicator	Program aprobat	Influenta	Program rectificat
CHELTUIELI CURENTE	9 01		0	0	0
CHELTUIELI DE CAPITAL	10 70		274.000	35.000	309.000
TITLUL XIII ACTIVE NEFINANCIARE	11 71		274.000	35.000	309.000
Partea a III-a CHELTUIELI SOCIAL-CULTURALE	12 64.10		274.000	35.000	309.000
Invatamant	13 65.10		274.000	35.000	309.000
CHELTUIELI CURENTE	14 01		0	0	0
CHELTUIELI DE CAPITAL	15 70		274.000	35.000	309.000
TITLUL XIII ACTIVE NEFINANCIARE	16 71		274.000	35.000	309.000
Din total capitol					
Invatamant prescolar si primar	17 65.10.03		0	0	0
Invatamant prescolar	18 65.10.03.01		0	0	0
Invatamant secundar	19 65.10.04		234.000	19.000	253.000
Invatamant secundar inferior	20 65.10.04.01		46.000	0	46.000
Invatamant secundar superior	21 65.10.04.02		188.000	19.000	207.000
Invatamant postliceal	22 65.10.05		40.000	16.000	56.000
Servicii auxiliare pentru educatie	23 65.10.11		0	0	0
Internate si cantine pentru elevi	24 65.10.11.03		0	0	0
Partea a VII-a REZERVE, EXCEDENT/DEFICIT	25 96.10		0	0	0
REZERVE	26 97.10		0	0	0
EXCEDENT	27 98.10		0	0	0
DEFICIT	28 99.10		231.000	0	231.000






DENUMIREA INDICATORILOR	Cod rand	Cod indicator	Program aprobat	Influenta	Program rectificat
SECTIUNEA DE FUNCTIONARE + SECTIUNEA DE DEZVOLTARE					
TOTAL VENITURI	1	00.01	56.484.000	2.512.000	58.996.000
I. VENITURI CURENTE	2	00.02	40.484.000	2.000.000	42.484.000
C. VENITURI NEFISCALE	3	00.07	40.484.000	2.000.000	42.484.000
C1. VENITURI DIN PROPRIETATE	4	00.08	40.000	0	40.000
Venituri din proprietate	5	30.10	40.000	0	40.000
Alte venituri din proprietate	6	30.10.50	40.000	0	40.000
C2. VANZARI DE BUNURI SI SERVICII	7	00.09	40.444.000	2.000.000	42.444.000
Venituri din prestari de servicii si alte activitati	8	33.10	40.212.000	2.000.000	42.212.000
Venituri din prestari de servicii	9	33.10.08	650.000	0	650.000
Venituri din contractele incheiate cu casele de asigurari sociale de sanatate	10	33.10.21	35.362.000	2.100.000	37.462.000
Venituri din contractele incheiate cu directiile de sanatate publica din sume alocate de la bugetul de stat	11	33.10.30	3.000.000	0	3.000.000
Venituri din contractele incheiate cu directiile de sanatate publica din sume alocate din veniturile proprii ale Ministerului Sanatatii	12	33.10.31	1.000.000	-100.000	900.000
Alte venituri din prestari de servicii si alte activitati	13	33.10.50	200.000	0	200.000
Transferuri voluntare, altele decat subventiile	14	37.10	232.000	0	232.000
Donatii si sponsorizari	15	37.10.01	232.000	0	232.000
SUBVENTII DE LA ALTE NIVELE ALE ADMINISTRATIEI PUBLICE	16	00.18	16.000.000	512.000	16.512.000
Subventii de la alte administratii	17	43.10	16.000.000	512.000	16.512.000
Subventii de la bugetele locale pentru finantarea cheltuielilor curente in domeniul sanatatii	18	43.10.10	11.500.000	0	11.500.000
Subventii de la bugetul local pentru finantarea cheltuielilor de capital din domeniul sanatatii	19	43.10.14	4.500.000	512.000	5.012.000
TOTAL CHELTUIELI	20		60.824.000	2.512.000	63.336.000
CHELTUIELI CURENTE	21	01	56.324.000	2.000.000	58.324.000

DENUMIREA INDICATORILOR	Cod rand	Cod indicator	Program aprobat	Influenta	Program rectificat
TITLUL I CHELTUIELI DE PERSONAL	22	10	32.000.000	2.000.000	34.000.000
TITLUL II BUNURI SI SERVICII	23	20	23.674.000	0	23.674.000
TITLUL XI ALTE CHELTUIELI	24	59	650.000	0	650.000
CHELTUIELI DE CAPITAL	25	70	4.500.000	512.000	5.012.000
TITLUL XIII ACTIVE NEFINANCIARE	26	71	4.500.000	512.000	5.012.000
Partea a III-a CHELTUIELI SOCIAL-CULTURALE	27	64.10	60.824.000	2.512.000	63.336.000
Sanatate	28	66.10	60.824.000	2.512.000	63.336.000
CHELTUIELI CURENTE	29	01	56.324.000	2.000.000	58.324.000
TITLUL I CHELTUIELI DE PERSONAL	30	10	32.000.000	2.000.000	34.000.000
TITLUL II BUNURI SI SERVICII	31	20	23.674.000	0	23.674.000
TITLUL XI ALTE CHELTUIELI	32	59	650.000	0	650.000
CHELTUIELI DE CAPITAL	33	70	4.500.000	512.000	5.012.000
TITLUL XIII ACTIVE NEFINANCIARE	34	71	4.500.000	512.000	5.012.000
Din total capitol					
Servicii medicale in unitati sanitare cu paturi	35	66.10.06	60.824.000	2.512.000	63.336.000
Spitale generale	36	66.10.06.01	60.824.000	2.512.000	63.336.000
Partea a VII-a REZERVE, EXCEDENT/DEFICIT	37	96.10	0	0	0
REZERVE	38	97.10	0	0	0
EXCEDENT	39	98.10	0	0	0
DEFICIT	40	99.10	4.340.000	0	4.340.000
SECTIUNEA FUNCTIONARE					
SECTIUNEA FUNCTIONARE	1		51.984.000	2.000.000	53.984.000
TOTAL VENITURI	2	00.01	51.984.000	2.000.000	53.984.000
I. VENITURI CURENTE	3	00.02	40.484.000	2.000.000	42.484.000
C. VENITURI NEFISCALE	4	00.07	40.484.000	2.000.000	42.484.000
C1. VENITURI DIN PROPRIETATE	5	00.08	40.000	0	40.000
Venituri din proprietate	6	30.10	40.000	0	40.000
Alte venituri din proprietate	7	30.10.50	40.000	0	40.000
C2. VANZARI DE BUNURI SI SERVICII	8	00.09	40.444.000	2.000.000	42.444.000

DENUMIREA INDICATORILOR

	Cod rand	Cod indicator	Program aprobat	Influenta	Program rectificat
Venituri din prestari de servicii si alte activitati	9	33.10	40.212.000	2.000.000	42.212.000
Venituri din prestari de servicii	10	33.10.08	650.000	0	650.000
Venituri din contractele incheiate cu casele de asigurari sociale de sanatate	11	33.10.21	35.362.000	2.100.000	37.462.000
Venituri din contractele incheiate cu directiile de sanatate publica din sume alocate de la bugetul de stat	12	33.10.30	3.000.000	0	3.000.000
Venituri din contractele incheiate cu directiile de sanatate publica din sume alocate din veniturile proprii ale Ministerului Sanatatii	13	33.10.31	1.000.000	-100.000	900.000
Alte venituri din prestari de servicii si alte activitati	14	33.10.50	200.000	0	200.000
Transferuri voluntare, altele decat subventiile	15	37.10	232.000	0	232.000
Donatii si sponsorizari	16	37.10.01	232.000	0	232.000
SUBVENTII DE LA ALTE NIVELE ALE ADMINISTRATIEI PUBLICE	17	00.18	11.500.000	0	11.500.000
Subventii de la alte administratii	18	43.10	11.500.000	0	11.500.000
Subventii de la bugetele locale pentru finantarea cheltuielilor curente in domeniul sanatatii	19	43.10.10	11.500.000	0	11.500.000
TOTAL CHELTUIELI	20		56.324.000	2.000.000	58.324.000
CHELTUIELI CURENTE	21	01	56.324.000	2.000.000	58.324.000
TITLUL I CHELTUIELI DE PERSONAL	22	10	32.000.000	2.000.000	34.000.000
TITLUL II BUNURI SI SERVICII	23	20	23.674.000	0	23.674.000
TITLUL XI ALTE CHELTUIELI	24	59	650.000	0	650.000
Partea a III-a CHELTUIELI SOCIAL-CULTURALE	25	64.10	56.324.000	2.000.000	58.324.000
Sanatate	26	66.10	56.324.000	2.000.000	58.324.000
CHELTUIELI CURENTE	27	01	56.324.000	2.000.000	58.324.000
TITLUL I CHELTUIELI DE PERSONAL	28	10	32.000.000	2.000.000	34.000.000
TITLUL II BUNURI SI SERVICII	29	20	23.674.000	0	23.674.000
TITLUL XI ALTE CHELTUIELI	30	59	650.000	0	650.000
Din total capitol					
Servicii medicale in unitati sanitare cu paturi	31	66.10.06	56.324.000	2.000.000	58.324.000
Spitale generale	32	66.10.06.01	56.324.000	2.000.000	58.324.000
Partea a VII-a REZERVE, EXCEDENT/DEFICIT	33	96.10	0	0	0
REZERVE	34	97.10	0	0	0

DENUMIREA INDICATORILOR	Cod rand	Cod indicator	Program aprobat	Influenta	Program rectificat
EXCEDENT	35	98.10	0	0	0
DEFICIT	36	99.10	4.340.000	0	4.340.000
SECTIUNEA DEZVOLTARE					
SECTIUNEA DEZVOLTARE	1		4.500.000	512.000	5.012.000
TOTAL VENITURI	2	00.01	4.500.000	512.000	5.012.000
SUBVENTII DE LA ALTE NIVELE ALE ADMINISTRATIEI PUBLICE	3	00.18	4.500.000	512.000	5.012.000
Subventii de la alte administratii	4	43.10	4.500.000	512.000	5.012.000
Subventii de la bugetul local pentru finantarea cheltuielilor de capital din domeniul sanitatii	5	43.10.14	4.500.000	512.000	5.012.000
TOTAL CHELTUIELI	6		4.500.000	512.000	5.012.000
CHELTUIELI CURENTE	7	01	0	0	0
CHELTUIELI DE CAPITAL	8	70	4.500.000	512.000	5.012.000
TITLUL XIII ACTIVE NEFINANCIARE	9	71	4.500.000	512.000	5.012.000
Partea a III-a CHELTUIELI SOCIAL-CULTURALE	10	64.10	4.500.000	512.000	5.012.000
Sanatate	11	66.10	4.500.000	512.000	5.012.000
CHELTUIELI CURENTE	12	01	0	0	0
CHELTUIELI DE CAPITAL	13	70	4.500.000	512.000	5.012.000
TITLUL XIII ACTIVE NEFINANCIARE	14	71	4.500.000	512.000	5.012.000
Din total capitol					
Servicii medicale in unitati sanitare cu paturi	15	66.10.06	4.500.000	512.000	5.012.000
Spitale generale	16	66.10.06.01	4.500.000	512.000	5.012.000
Partea a VII-a REZERVE, EXCEDENT/DEFICIT	17	96.10	0	0	0
REZERVE	18	97.10	0	0	0
EXCEDENT	19	98.10	0	0	0
DEFICIT	20	99.10	0	0	0





DENUMIREA INDICATORILOR	Cod rand	Cod indicator	Program aprobat	Influenta	Program rectificat
SECTIUNEA DE FUNCTIONARE + SECTIUNEA DE DEZVOLTARE					
TOTAL VENITURI	1	00.01	27.307.378	280.000	27.587.378
I. VENITURI CURENTE	2	00.02	16.541.553	80.000	16.621.553
C. VENITURI NEFISCALE	3	00.07	16.541.553	80.000	16.621.553
C1. VENITURI DIN PROPRIETATE	4	00.08	9.989.000	80.000	10.069.000
Venituri din proprietate	5	30.10	9.989.000	80.000	10.069.000
Venituri din concesiuni si inchirieri	6	30.10.05	9.989.000	80.000	10.069.000
Alte venituri din concesiuni si inchirieri de catre institutiile publice	7	30.10.05.30	9.989.000	80.000	10.069.000
C2. VANZARI DE BUNURI SI SERVICII	8	00.09	6.552.553	0	6.552.553
Venituri din prestari de servicii si alte activitati	9	33.10	6.464.553	0	6.464.553
Venituri din valorificarea produselor obtinute din activitatea proprie sau anexa	10	33.10.16	4.928.380	0	4.928.380
Alte venituri din prestari de servicii si alte activitati	11	33.10.50	1.536.173	0	1.536.173
Transferuri voluntare, altele decat subventiile	12	37.10	88.000	0	88.000
Donatii si sponsorizari	13	37.10.01	88.000	0	88.000
Varsaminte din sectiunea de functionare pentru finantarea sectiunii de dezvoltare a bugetului de venituri proprii si subventii	14	37.10.03	-792.000	0	-792.000
Varsaminte din sectiunea de functionare	15	37.10.04	792.000	0	792.000
SUBVENTII DE LA ALTE NIVELE ALE ADMINISTRATIEI PUBLICE	16	00.18	10.765.825	200.000	10.965.825
Subventii de la alte administratii	17	43.10	10.765.825	200.000	10.965.825
Subventii pentru institutii publice	18	43.10.09	9.675.825	200.000	9.875.825
Subventii pentru institutii publice destinate sectiunii de dezvoltare	19	43.10.19	1.090.000	0	1.090.000
TOTAL CHELTUIELI	20		40.621.000	280.000	40.901.000
CHELTUIELI CURENTE	21	01	27.248.000	280.000	27.528.000

DENUMIREA INDICATORILOR

DENUMIREA INDICATORILOR	Cod rand	Cod indicator	Program aprobat	Influenta	Program rectificat
TITLUL I CHELTUIELI DE PERSONAL	22	10	6.332.100	280.000	6.612.100
TITLUL II BUNURI SI SERVICII	23	20	20.915.900	0	20.915.900
CHELTUIELI DE CAPITAL	24	70	13.373.000	0	13.373.000
TITLUL XIII ACTIVE NEFINANCIARE	25	71	13.373.000	0	13.373.000
Partea I-a SERVICII PUBLICE GENERALE	26	50.10	8.119.000	0	8.119.000
Alte servicii publice generale	27	54.10	8.119.000	0	8.119.000
CHELTUIELI CURENTE	28	01	8.119.000	0	8.119.000
TITLUL II BUNURI SI SERVICII	29	20	8.119.000	0	8.119.000
CHELTUIELI DE CAPITAL	30	70	0	0	0
Din total capitol					
Alte servicii publice generale	31	54.10.50	8.119.000	0	8.119.000
Partea a III-a CHELTUIELI SOCIAL-CULTURALE	32	64.10	11.302.000	280.000	11.582.000
Cultura, recreere si religie	33	67.10	2.766.000	280.000	3.046.000
CHELTUIELI CURENTE	34	01	2.351.000	280.000	2.631.000
TITLUL I CHELTUIELI DE PERSONAL	35	10	1.112.000	280.000	1.392.000
TITLUL II BUNURI SI SERVICII	36	20	1.239.000	0	1.239.000
CHELTUIELI DE CAPITAL	37	70	415.000	0	415.000
TITLUL XIII ACTIVE NEFINANCIARE	38	71	415.000	0	415.000
Din total capitol					
Servicii culturale	39	67.10.03	915.000	0	915.000
Case de cultura	40	67.10.03.06	915.000	0	915.000
Alte servicii in domeniile culturii, recreerii si religiei	41	67.10.50	1.851.000	280.000	2.131.000
Asigurari si asistenta sociala	42	68.10	8.536.000	0	8.536.000
CHELTUIELI CURENTE	43	01	7.861.000	0	7.861.000
TITLUL I CHELTUIELI DE PERSONAL	44	10	3.240.000	0	3.240.000
TITLUL II BUNURI SI SERVICII	45	20	4.621.000	0	4.621.000
CHELTUIELI DE CAPITAL	46	70	675.000	0	675.000
TITLUL XIII ACTIVE NEFINANCIARE	47	71	675.000	0	675.000
Din total capitol					

DENUMIREA INDICATORILOR		Cod rand	Cod indicator	Program aprobat	Influenta	Program rectificat
Alte cheltuieli in domeniul asigurarilor si asistentei sociale		48	68.10.50	8.536.000	0	8.536.000
Alte cheltuieli in domeniul asistentei sociale		49	68.10.50.50	8.536.000	0	8.536.000
Partea a IV-a SERVICII SI DEZVOLTARE PUBLICA, LOCUINTE, MEDIU SI APE		50	69.10	21.200.000	0	21.200.000
Locuinte, servicii si dezvoltare publica		51	70.10	21.200.000	0	21.200.000
CHELTUIELI CURENTE		52	01	8.917.000	0	8.917.000
TITLUL I CHELTUIELI DE PERSONAL		53	10	1.980.100	0	1.980.100
TITLUL II BUNURI SI SERVICII		54	20	6.936.900	0	6.936.900
CHELTUIELI DE CAPITAL		55	70	12.283.000	0	12.283.000
TITLUL XIII ACTIVE NEFINANCIARE		56	71	12.283.000	0	12.283.000
Din total capitoli						
Alte servicii in domeniul locuintei, serviciilor si dezvoltarii comunale		57	70.10.50	21.200.000	0	21.200.000
Partea a VII-a REZERVE, EXCEDENT/DEFICIT		58	96.10	0	0	0
REZERVE		59	97.10	0	0	0
EXCEDENT		60	98.10	0	0	0
DEFICIT		61	99.10	13.313.622	0	13.313.622
SECTIUNEA FUNCTIONARE						
TOTAL VENITURI		1		25.425.378	280.000	25.705.378
I. VENITURI CURENTE		2	00.01	25.425.378	280.000	25.705.378
C. VENITURI NEFISCALE		3	00.02	15.749.553	80.000	15.829.553
C1. VENITURI DIN PROPRIETATE		4	00.07	15.749.553	80.000	15.829.553
Venituri din proprietate		5	00.08	9.989.000	80.000	10.069.000
Venituri din concesiuni si inchirieri		6	30.10	9.989.000	80.000	10.069.000
Alte venituri din concesiuni si inchirieri de catre institutiile publice		7	30.10.05	9.989.000	80.000	10.069.000
		8	30.10.05.30	9.989.000	80.000	10.069.000
C2. VANZARI DE BUNURI SI SERVICII		9	00.09	5.760.553	0	5.760.553
Venituri din prestari de servicii si alte activitati		10	33.10	6.464.553	0	6.464.553
Venituri din valorificarea produselor obtinute din activitatea proprie sau anexa		11	33.10.16	4.928.380	0	4.928.380
Alte venituri din prestari de servicii si alte activitati		12	33.10.50	1.536.173	0	1.536.173

DENUMIREA INDICATORILOR		Cod rand	Cod indicator	Program aprobat	Influenta	Program rectificat
Transferuri voluntare, altele decat subventiile		13	37.10	-704.000	0	-704.000
Donatii si sponsorizari		14	37.10.01	88.000	0	88.000
Varsaminte din sectiunea de functionare pentru finantarea sectiunii de dezvoltare a bugetului de venituri proprii si subventii		15	37.10.03	-792.000	0	-792.000
SUBVENTII DE LA ALTE NIVELE ALE ADMINISTRATIEI PUBLICE		16	00.18	9.675.825	200.000	9.875.825
Subventii de la alte administratii		17	43.10	9.675.825	200.000	9.875.825
Subventii pentru institutii publice		18	43.10.09	9.675.825	200.000	9.875.825
TOTAL CHELTUIELI		19		27.248.000	280.000	27.528.000
CHELTUIELI CURENTE		20	01	27.248.000	280.000	27.528.000
TITLUL I CHELTUIELI DE PERSONAL		21	10	6.332.100	280.000	6.612.100
TITLUL II BUNURI SI SERVICII		22	20	20.915.900	0	20.915.900
Partea I-a SERVICII PUBLICE GENERALE		23	50.10	8.119.000	0	8.119.000
Alte servicii publice generale		24	54.10	8.119.000	0	8.119.000
CHELTUIELI CURENTE		25	01	8.119.000	0	8.119.000
TITLUL II BUNURI SI SERVICII		26	20	8.119.000	0	8.119.000
Din total capitol						
Alte servicii publice generale		27	54.10.50	8.119.000	0	8.119.000
Partea a III-a CHELTUIELI SOCIAL-CULTURALE		28	64.10	10.212.000	280.000	10.492.000
Cultura, recreere si religie		29	67.10	2.351.000	280.000	2.631.000
CHELTUIELI CURENTE		30	01	2.351.000	280.000	2.631.000
TITLUL I CHELTUIELI DE PERSONAL		31	10	1.112.000	280.000	1.392.000
TITLUL II BUNURI SI SERVICII		32	20	1.239.000	0	1.239.000
Din total capitol						
Servicii culturale		33	67.10.03	900.000	0	900.000
Case de cultura		34	67.10.03.06	900.000	0	900.000
Alte servicii în domeniile culturii, recreerii si religiei		35	67.10.50	1.451.000	280.000	1.731.000
Asigurari si asistenta sociala		36	68.10	7.861.000	0	7.861.000
CHELTUIELI CURENTE		37	01	7.861.000	0	7.861.000
TITLUL I CHELTUIELI DE PERSONAL		38	10	3.240.000	0	3.240.000

DENUMIREA INDICATORILOR		Cod rand	Cod indicator	Program aprobat	Influenta	Program rectificat
TITLUL II BUNURI SI SERVICII		39	20	4.621.000	0	4.621.000
Din total capitol						
Alte cheltuieli in domeniul asigurarilor si asistentei sociale		40	68.10.50	7.861.000	0	7.861.000
Alte cheltuieli in domeniul asistentei sociale		41	68.10.50.50	7.861.000	0	7.861.000
Partea a IV-a SERVICII SI DEZVOLTARE PUBLICA, LOCUINTE, MEDIU SI APE		42	69.10	8.917.000	0	8.917.000
Locuinte, servicii si dezvoltare publica		43	70.10	8.917.000	0	8.917.000
CHELTUIELI CURENTE		44	01	8.917.000	0	8.917.000
TITLUL I CHELTUIELI DE PERSONAL		45	10	1.980.100	0	1.980.100
TITLUL II BUNURI SI SERVICII		46	20	6.936.900	0	6.936.900
Din total capitol						
Alte servicii in domeniul locuintei, serviciilor si dezvoltarii comunale		47	70.10.50	8.917.000	0	8.917.000
Partea a VII-a REZERVE, EXCEDENT/DEFICIT		48	96.10	0	0	0
REZERVE		49	97.10	0	0	0
EXCEDENT		50	98.10	0	0	0
DEFICIT		51	99.10	1.822.622	0	1.822.622
SECTIUNEA DEZVOLTARE						
SECTIUNEA DEZVOLTARE		1		1.882.000	0	1.882.000
TOTAL VENITURI		2	00.01	1.882.000	0	1.882.000
I. VENITURI CURENTE		3	00.02	792.000	0	792.000
C. VENITURI NEFISCALE		4	00.07	792.000	0	792.000
C2. VANZARI DE BUNURI SI SERVICII		5	00.09	792.000	0	792.000
Transferuri voluntare, altele decat subventiile		6	37.10	792.000	0	792.000
Varsaminte din sectiunea de functionare		7	37.10.04	792.000	0	792.000
SUBVENTII DE LA ALTE NIVELE ALE ADMINISTRATIEI PUBLICE		8	00.18	1.090.000	0	1.090.000
Subventii de la alte administratii		9	43.10	1.090.000	0	1.090.000
Subventii pentru institutii publice destinate sectiunii de dezvoltare		10	43.10.19	1.090.000	0	1.090.000
TOTAL CHELTUIELI		11		13.373.000	0	13.373.000
CHELTUIELI CURENTE		12	01	0	0	0

DENUMIREA INDICATORILOR

DENUMIREA INDICATORILOR	Cod rand	Cod indicator	Program aprobat	Influenta	Program rectificat
CHELTUIELI DE CAPITAL	13	70	13.373.000	0	13.373.000
TITLUL XIII ACTIVE NEFINANCIARE	14	71	13.373.000	0	13.373.000
Partea a III-a CHELTUIELI SOCIAL-CULTURALE	15	64.10	1.090.000	0	1.090.000
Cultura, recreere si religie	16	67.10	415.000	0	415.000
CHELTUIELI CURENTE	17	01	0	0	0
CHELTUIELI DE CAPITAL	18	70	415.000	0	415.000
TITLUL XIII ACTIVE NEFINANCIARE	19	71	415.000	0	415.000
Din total capitol					
Servicii culturale	20	67.10.03	15.000	0	15.000
Case de cultura	21	67.10.03.06	15.000	0	15.000
Alte servicii în domeniile culturii, recreerii si religiei	22	67.10.50	400.000	0	400.000
Asigurari si asistenta sociala	23	68.10	675.000	0	675.000
CHELTUIELI CURENTE	24	01	0	0	0
CHELTUIELI DE CAPITAL	25	70	675.000	0	675.000
TITLUL XIII ACTIVE NEFINANCIARE	26	71	675.000	0	675.000
Din total capitol					
Alte cheltuieli în domeniul asigurarilor si asistentei sociale	27	68.10.50	675.000	0	675.000
Alte cheltuieli în domeniul asistentei sociale	28	68.10.50.50	675.000	0	675.000
Partea a IV-a SERVICII SI DEZVOLTARE PUBLICA, LOCUINTE, MEDIU SI APE	29	69.10	12.283.000	0	12.283.000
Locuinte, servicii si dezvoltare publica	30	70.10	12.283.000	0	12.283.000
CHELTUIELI CURENTE	31	01	0	0	0
CHELTUIELI DE CAPITAL	32	70	12.283.000	0	12.283.000
TITLUL XIII ACTIVE NEFINANCIARE	33	71	12.283.000	0	12.283.000
Din total capitol					
Alte servicii în domeniul locuintei, serviciilor si dezvoltarii comunale	34	70.10.50	12.283.000	0	12.283.000
Partea a VII-a REZERVE, EXCEDENT/DEFICIT	35	96.10	0	0	0
REZERVE	36	97.10	0	0	0
EXCEDENT	37	98.10	0	0	0

DEFICIT	38	99.10	11.491.000	0	11.491.000
DENUMIREA INDICATORILOR	Cod rand	Cod indicator	Program aprobat	Influenta	Program rectificat



PROPRII RECTIFICAT PE ANUL 2016
CASA MUNICIPALA DE CULTURA CLUJ-NAPOCA



DENUMIREA INDICATORILOR	Cod rand	Cod indicator	Program aprobat	Influenta	Program rectificat
SECTIUNEA DE FUNCTIONARE + SECTIUNEA DE DEZVOLTARE					
TOTAL VENITURI	1	00.01	915.000	0	915.000
I. VENITURI CURENTE	2	00.02	100.000	0	100.000
C. VENITURI NEFISCALE	3	00.07	100.000	0	100.000
C2. VANZARI DE BUNURI SI SERVICII	4	00.09	100.000	0	100.000
Venituri din prestari de servicii si alte activitati	5	33.10	12.000	0	12.000
Alte venituri din prestari de servicii si alte activitati	6	33.10.50	12.000	0	12.000
Transferuri voluntare, altele decat subventiile	7	37.10	88.000	0	88.000
Donatii si sponsorizari	8	37.10.01	88.000	0	88.000
SUBVENTII DE LA ALTE NIVELE ALE ADMINISTRATIEI PUBLICE	9	00.18	815.000	0	815.000
Subventii de la alte administratii	10	43.10	815.000	0	815.000
Subventii pentru institutii publice	11	43.10.09	800.000	0	800.000
Subventii pentru institutii publice destinate sectiunii de dezvoltare	12	43.10.19	15.000	0	15.000
TOTAL CHELTUIELI	13		915.000	0	915.000
CHELTUIELI CURENTE	14	01	900.000	0	900.000
TITLUL I CHELTUIELI DE PERSONAL	15	10	280.000	0	280.000
TITLUL II BUNURI SI SERVICII	16	20	620.000	0	620.000
CHELTUIELI DE CAPITAL	17	70	15.000	0	15.000

DENUMIREA INDICATORILOR	Cod rand	Cod indicator	Program aprobat	Influenta	Program rectificat
TITLUL XIII ACTIVE NEFINANCIARE	18	71	15.000	0	15.000
Partea a III-a CHELTUIELI SOCIAL-CULTURALE	19	64.10	915.000	0	915.000
Cultura, recreere si religie	20	67.10	915.000	0	915.000
CHELTUIELI CURENTE	21	01	900.000	0	900.000
TITLUL I CHELTUIELI DE PERSONAL	22	10	280.000	0	280.000
TITLUL II BUNURI SI SERVICII	23	20	620.000	0	620.000
CHELTUIELI DE CAPITAL	24	70	15.000	0	15.000
TITLUL XIII ACTIVE NEFINANCIARE	25	71	15.000	0	15.000
Din total capitol					
Servicii culturale	26	67.10.03	915.000	0	915.000
Casa de cultura	27	67.10.03.06	915.000	0	915.000
Partea a VII-a REZERVE, EXCEDENT/DEFICIT	28	96.10	0	0	0
REZERVE	29	97.10	0	0	0
EXCEDENT	30	98.10	0	0	0
DEFICIT	31	99.10	0	0	0
SECTIUNEA FUNCTIONARE					
SECTIUNEA FUNCTIONARE	1		900.000	0	900.000
TOTAL VENITURI	2	00.01	900.000	0	900.000
I. VENITURI CURENTE	3	00.02	100.000	0	100.000
C. VENITURI NEFISCALE	4	00.07	100.000	0	100.000
C2. VANZARI DE BUNURI SI SERVICII	5	00.09	100.000	0	100.000
Venituri din prestari de servicii si alte activitati	6	33.10	12.000	0	12.000
Alte venituri din prestari de servicii si alte activitati	7	33.10.50	12.000	0	12.000
Transferuri voluntare, altele decat subventiile	8	37.10	88.000	0	88.000

DENUMIREA INDICATORILOR	Cod rand	Cod indicator	Program aprobat	Influenta	Program rectificat
Donatii si sponsorizari	9	37.10.01	88.000	0	88.000
SUBVENTII DE LA ALTE NIVELE ALE ADMINISTRATIEI PUBLICE	10	00.18	800.000	0	800.000
Subventii de la alte administratii	11	43.10	800.000	0	800.000
Subventii pentru institutii publice	12	43.10.09	800.000	0	800.000
TOTAL CHELTUIELI	13		900.000	0	900.000
CHELTUIELI CURENTE	14	01	900.000	0	900.000
TITLUL I CHELTUIELI DE PERSONAL	15	10	280.000	0	280.000
TITLUL II BUNURI SI SERVICII	16	20	620.000	0	620.000
Partea a III-a CHELTUIELI SOCIAL-CULTURALE	17	64.10	900.000	0	900.000
Cultura, recreere si religie	18	67.10	900.000	0	900.000
CHELTUIELI CURENTE	19	01	900.000	0	900.000
TITLUL I CHELTUIELI DE PERSONAL	20	10	280.000	0	280.000
TITLUL II BUNURI SI SERVICII	21	20	620.000	0	620.000
Din total capitol					
Servicii culturale	22	67.10.03	900.000	0	900.000
Case de cultura	23	67.10.03.06	900.000	0	900.000
Partea a VII-a REZERVE, EXCEDENT/DEFICIT	24	96.10	0	0	0
REZERVE	25	97.10	0	0	0
EXCEDENT	26	98.10	0	0	0
DEFICIT	27	99.10	0	0	0
SECTIUNEA DEZVOLTARE					
SECTIUNEA DEZVOLTARE	1		15.000	0	15.000
TOTAL VENITURI	2	00.01	15.000	0	15.000
SUBVENTII DE LA ALTE NIVELE ALE ADMINISTRATIEI PUBLICE	3	00.18	15.000	0	15.000
Subventii de la alte administratii	4	43.10	15.000	0	15.000

DENUMIREA INDICATORILOR	Cod rand	Cod indicator	Program aprobat	Influenta	Program rectificat
Subventii pentru institutii publice destinate sectiunii de dezvoltare	5	43.10.19	15.000	0	15.000
TOTAL CHELTUIELI	6		15.000	0	15.000
CHELTUIELI CURENTE	7	01	0	0	0
CHELTUIELI DE CAPITAL	8	70	15.000	0	15.000
TITLUL XIII ACTIVE NEFINANCIARE	9	71	15.000	0	15.000
Partea a III-a CHELTUIELI SOCIAL-CULTURALE	10	64.10	15.000	0	15.000
Cultura, recreere si religie	11	67.10	15.000	0	15.000
CHELTUIELI CURENTE	12	01	0	0	0
CHELTUIELI DE CAPITAL	13	70	15.000	0	15.000
TITLUL XIII ACTIVE NEFINANCIARE	14	71	15.000	0	15.000
Din total capitol					
Servicii culturale	15	67.10.03	15.000	0	15.000
Case de cultura	16	67.10.03.06	15.000	0	15.000
Partea a VII-a REZERVE, EXCEDENT/DEFICIT	17	96.10	0	0	0
REZERVE	18	97.10	0	0	0
EXCEDENT	19	98.10	0	0	0
DEFICIT	20	99.10	0	0	0



SERVICIUL PUBLIC PENTRU ADMINISTRAREA OBIECTIVELOR CULTURALE
CLUJ-NAPOCA



DENUMIREA INDICATORILOR	Cod rand	Cod indicator	Program aprobat	Influenta	Program rectificat
SECTIUNEA DE FUNCTIONARE + SECTIUNEA DE DEZVOLTARE					
TOTAL VENITURI	1	00.01	1.851.000	280.000	2.131.000
I. VENITURI CURENTE	2	00.02	280.000	80.000	360.000
C. VENITURI NEFISCALE	3	00.07	280.000	80.000	360.000
C1. VENITURI DIN PROPRIETATE	4	00.08	280.000	80.000	360.000
Venituri din proprietate	5	30.10	280.000	80.000	360.000
Venituri din concesiuni si inchirieri	6	30.10.05	280.000	80.000	360.000
Alte venituri din concesiuni si inchirieri de catre institutiile publice	7	30.10.05.30	280.000	80.000	360.000
SUBVENTII DE LA ALTE NIVELE ALE ADMINISTRATIEI PUBLICE	8	00.18	1.571.000	200.000	1.771.000
Subventii de la alte administratii	9	43.10	1.571.000	200.000	1.771.000
Subventii pentru institutii publice	10	43.10.09	1.171.000	200.000	1.371.000
Subventii pentru institutii publice destinate sectiunii de dezvoltare	11	43.10.19	400.000	0	400.000
TOTAL CHELTUIELI	12		1.851.000	280.000	2.131.000
CHELTUIELI CURENTE	13	01	1.451.000	280.000	1.731.000
TITLUL I CHELTUIELI DE PERSONAL	14	10	832.000	280.000	1.112.000
TITLUL II BUNURI SI SERVICII	15	20	619.000	0	619.000
CHELTUIELI DE CAPITAL	16	70	400.000	0	400.000
TITLUL XIII ACTIVE NEFINANCIARE	17	71	400.000	0	400.000
Partea a III-a CHELTUIELI SOCIAL-CULTURALE	18	64.10	1.851.000	280.000	2.131.000

DENUMIREA INDICATORILOR	Cod rand	Cod indicator	Program aprobat	Influenta	Program rectificat
Cultura, recreere si religie	19	67.10	1.851.000	280.000	2.131.000
CHELTUIELI CURENTE	20	01	1.451.000	280.000	1.731.000
TITLUL I CHELTUIELI DE PERSONAL	21	10	832.000	280.000	1.112.000
TITLUL II BUNURI SI SERVICII	22	20	619.000	0	619.000
CHELTUIELI DE CAPITAL	23	70	400.000	0	400.000
TITLUL XIII ACTIVE NEFINANCIARE	24	71	400.000	0	400.000
Din total capitol					
Alte servicii în domeniile culturii, recreerii si religiei	25	67.10.50	1.851.000	280.000	2.131.000
Partea a VII-a REZERVE, EXCEDENT/DEFICIT	26	96.10	0	0	0
REZERVE	27	97.10	0	0	0
EXCEDENT	28	98.10	0	0	0
DEFICIT	29	99.10	0	0	0
SECTIUNEA FUNCTIONARE					
SECTIUNEA FUNCTIONARE	1		1.451.000	280.000	1.731.000
TOTAL VENITURI	2	00.01	1.451.000	280.000	1.731.000
I. VENITURI CURENTE	3	00.02	280.000	80.000	360.000
C. VENITURI NEFISCALE	4	00.07	280.000	80.000	360.000
C1. VENITURI DIN PROPRIETATE	5	00.08	280.000	80.000	360.000
Venituri din proprietate	6	30.10	280.000	80.000	360.000
Venituri din concesiuni si inchirieri	7	30.10.05	280.000	80.000	360.000
Alte venituri din concesiuni si inchirieri de catre institutiile publice	8	30.10.05.30	280.000	80.000	360.000
SUBVENTII DE LA ALTE NIVELE ALE ADMINISTRATIEI PUBLICE	9	00.18	1.171.000	200.000	1.371.000
Subventii de la alte administratii	10	43.10	1.171.000	200.000	1.371.000
Subventii pentru institutii publice	11	43.10.09	1.171.000	200.000	1.371.000
TOTAL CHELTUIELI	12		1.451.000	280.000	1.731.000
CHELTUIELI CURENTE	13	01	1.451.000	280.000	1.731.000

DENUMIREA INDICATORILOR	Cod rand	Cod indicator	Program aprobat	Influenta	Program rectificat
TITLUL I CHELTUIELI DE PERSONAL	14	10	832.000	280.000	1.112.000
TITLUL II BUNURI SI SERVICII	15	20	619.000	0	619.000
Partea a III-a CHELTUIELI SOCIAL-CULTURALE	16	64.10	1.451.000	280.000	1.731.000
Cultura, recreere si religie	17	67.10	1.451.000	280.000	1.731.000
CHELTUIELI CURENTE	18	01	1.451.000	280.000	1.731.000
TITLUL I CHELTUIELI DE PERSONAL	19	10	832.000	280.000	1.112.000
TITLUL II BUNURI SI SERVICII	20	20	619.000	0	619.000
Din total capitol					
Alte servicii în domeniile culturii, recreerii si religiei	21	67.10.50	1.451.000	280.000	1.731.000
Partea a VII-a REZERVE, EXCEDENT/DEFICIT	22	96.10	0	0	0
REZERVE	23	97.10	0	0	0
EXCEDENT	24	98.10	0	0	0
DEFICIT	25	99.10	0	0	0
SECTIUNEA DEZVOLTARE					
SECTIUNEA DEZVOLTARE	1		400.000	0	400.000
TOTAL VENITURI	2	00.01	400.000	0	400.000
SUBVENTII DE LA ALTE NIVELE ALE ADMINISTRATIEI PUBLICE	3	00.18	400.000	0	400.000
Subventii de la alte administratii	4	43.10	400.000	0	400.000
Subventii pentru instituti publice destinate sectiunii de dezvoltare	5	43.10.19	400.000	0	400.000
TOTAL CHELTUIELI	6		400.000	0	400.000
CHELTUIELI CURENTE	7	01	0	0	0
CHELTUIELI DE CAPITAL	8	70	400.000	0	400.000
TITLUL XIII ACTIVE NEFINANCIARE	9	71	400.000	0	400.000
Partea a III-a CHELTUIELI SOCIAL-CULTURALE	10	64.10	400.000	0	400.000

DENUMIREA INDICATORILOR	Cod rand	Cod indicator	Program aprobat	Influenta	Program rectificat
Cultura, recreere si religie	11	67.10	400.000	0	400.000
CHELTUIELI CURENTE	12	01	0	0	0
CHELTUIELI DE CAPITAL	13	70	400.000	0	400.000
TITLUL XIII ACTIVE NEFINANCIARE	14	71	400.000	0	400.000
Din total capitol					
Alte servicii în domeniile culturii, recreerii si religiei	15	67.10.50	400.000	0	400.000
Partea a VII-a REZERVE, EXCEDENT/DEFICIT	16	96.10	0	0	0
REZERVE	17	97.10	0	0	0
EXCEDENT	18	98.10	0	0	0
DEFICIT	19	99.10	0	0	0



CANTINA DE AJUTOR SOCIAL SI PENSIUNE CLUJ-NAPOCA



DENUMIREA INDICATORILOR	Cod rand	Cod indicator	Program aprobat	Influenta	Program rectificat
SECTIUNEA DE FUNCTIONARE + SECTIUNEA DE DEZVOLTARE					
TOTAL VENITURI	1	00.01	14.832.378	0	14.832.378
I. VENITURI CURENTE	2	00.02	6.452.553	0	6.452.553
C. VENITURI NEFISCALE	3	00.07	6.452.553	0	6.452.553
C2. VANZARI DE BUNURI SI SERVICII	4	00.09	6.452.553	0	6.452.553
Venituri din prestari de servicii si alte activitati	5	33.10	6.452.553	0	6.452.553
Venituri din valorificarea produselor obtinute din activitatea proprie sau anexa	6	33.10.16	4.928.380	0	4.928.380
Alte venituri din prestari de servicii si alte activitati	7	33.10.50	1.524.173	0	1.524.173
SUBVENTII DE LA ALTE NIVELE ALE ADMINISTRATIEI PUBLICE	8	00.18	8.379.825	0	8.379.825
Subventii de la alte administratii	9	43.10	8.379.825	0	8.379.825
Subventii pentru institutii publice	10	43.10.09	7.704.825	0	7.704.825
Subventii pentru institutii publice destinate sectiunii de dezvoltare	11	43.10.19	675.000	0	675.000
TOTAL CHELTUIELI	12		16.655.000	0	16.655.000
CHELTUIELI CURENTE	13	01	15.980.000	0	15.980.000
TITLUL I CHELTUIELI DE PERSONAL	14	10	3.240.000	0	3.240.000
TITLUL II BUNURI SI SERVICII	15	20	12.740.000	0	12.740.000
CHELTUIELI DE CAPITAL	16	70	675.000	0	675.000
TITLUL XIII ACTIVE NEFINANCIARE	17	71	675.000	0	675.000
Partea I-a SERVICII PUBLICE GENERALE	18	50.10	8.119.000	0	8.119.000
Alte servicii publice generale	19	54.10	8.119.000	0	8.119.000
CHELTUIELI CURENTE	20	01	8.119.000	0	8.119.000

DENUMIREA INDICATORILOR	Cod rand	Cod indicator	Program aprobat	Influenta	Program rectificat
TITLUL II BUNURI SI SERVICII	21	20	8.119.000	0	8.119.000
CHELTUIELI DE CAPITAL	22	70	0	0	0
Din total capital					
Alte servicii publice generale	23	54.10.50	8.119.000	0	8.119.000
Partea a III-a CHELTUIELI SOCIAL-CULTURALE	24	64.10	8.536.000	0	8.536.000
Asigurari si asistenta sociala	25	68.10	8.536.000	0	8.536.000
CHELTUIELI CURENTE	26	01	7.861.000	0	7.861.000
TITLUL I CHELTUIELI DE PERSONAL	27	10	3.240.000	0	3.240.000
TITLUL II BUNURI SI SERVICII	28	20	4.621.000	0	4.621.000
CHELTUIELI DE CAPITAL	29	70	675.000	0	675.000
TITLUL XIII ACTIVE NEFINANCIARE	30	71	675.000	0	675.000
Din total capital					
Alte cheltuieli in domeniul asigurarilor si asistentei sociale	31	68.10.50	8.536.000	0	8.536.000
Alte cheltuieli in domeniul asistentei sociale	32	68.10.50.50	8.536.000	0	8.536.000
Partea a VII-a REZERVE, EXCEDENT/DEFICIT	33	96.10	0	0	0
REZERVE	34	97.10	0	0	0
EXCEDENT	35	98.10	0	0	0
DEFICIT	36	99.10	1.822.622	0	1.822.622
SECTIUNEA FUNCTIONARE					
SECTIUNEA FUNCTIONARE	1		14.157.378	0	14.157.378
TOTAL VENITURI	2	00.01	14.157.378	0	14.157.378
I. VENITURI CURENTE	3	00.02	6.452.553	0	6.452.553
C. VENITURI NEFISCALE	4	00.07	6.452.553	0	6.452.553
C2. VANZARI DE BUNURI SI SERVICII	5	00.09	6.452.553	0	6.452.553
Venituri din prestari de servicii si alte activitati	6	33.10	6.452.553	0	6.452.553
Venituri din valorificarea produselor obtinute din activitatea proprie sau anexa	7	33.10.16	4.928.380	0	4.928.380
Alte venituri din prestari de servicii si alte activitati	8	33.10.50	1.524.173	0	1.524.173

DENUMIREA INDICATORILOR	Cod rand	Cod indicator	Program aprobat	Influenta	Program rectificat
SUBVENTII DE LA ALTE NIVELE ALE ADMINISTRATIEI PUBLICE	9	00.18	7.704.825	0	7.704.825
Subventii de la alte administratii	10	43.10	7.704.825	0	7.704.825
Subventii pentru institutii publice	11	43.10.09	7.704.825	0	7.704.825
TOTAL CHELTUIELI	12		15.980.000	0	15.980.000
CHELTUIELI CURENTE	13	01	15.980.000	0	15.980.000
TITLUL I CHELTUIELI DE PERSONAL	14	10	3.240.000	0	3.240.000
TITLUL II BUNURI SI SERVICII	15	20	12.740.000	0	12.740.000
Partea I-a SERVICII PUBLICE GENERALE	16	50.10	8.119.000	0	8.119.000
Alte servicii publice generale	17	54.10	8.119.000	0	8.119.000
CHELTUIELI CURENTE	18	01	8.119.000	0	8.119.000
TITLUL II BUNURI SI SERVICII	19	20	8.119.000	0	8.119.000
Din total capitol					
Alte servicii publice generale	20	54.10.50	8.119.000	0	8.119.000
Partea a III-a CHELTUIELI SOCIAL-CULTURALE	21	64.10	7.861.000	0	7.861.000
Asigurari si asistenta sociala	22	68.10	7.861.000	0	7.861.000
CHELTUIELI CURENTE	23	01	7.861.000	0	7.861.000
TITLUL I CHELTUIELI DE PERSONAL	24	10	3.240.000	0	3.240.000
TITLUL II BUNURI SI SERVICII	25	20	4.621.000	0	4.621.000
Din total capitol					
Alte cheltuieli in domeniul asigurarilor si asistentei sociale	26	68.10.50	7.861.000	0	7.861.000
Alte cheltuieli in domeniul asistentei sociale	27	68.10.50.50	7.861.000	0	7.861.000
Partea a VII-a REZERVE, EXCEDENT/DEFICIT	28	96.10	0	0	0
REZERVE	29	97.10	0	0	0
EXCEDENT	30	98.10	0	0	0
DEFICIT	31	99.10	1.822.622	0	1.822.622
SECTIUNEA DEZVOLTARE					
SECTIUNEA DEZVOLTARE	1		675.000	0	675.000

DENUMIREA INDICATORILOR	Cod rand	Cod indicator	Program aprobat	Influenta	Program rectificat
TOTAL VENITURI	2	00.01	675.000	0	675.000
SUBVENTII DE LA ALTE NIVELE ALE ADMINISTRATIEI PUBLICE	3	00.18	675.000	0	675.000
Subventii de la alte administratii	4	43.10	675.000	0	675.000
Subventii pentru institutii publice destinate sectiunii de dezvoltare	5	43.10.19	675.000	0	675.000
TOTAL CHELTUIELI	6		675.000	0	675.000
CHELTUIELI CURENTE	7	01	0	0	0
CHELTUIELI DE CAPITAL	8	70	675.000	0	675.000
TITLUL XIII ACTIVE NEFINANCIARE	9	71	675.000	0	675.000
Partea a III-a CHELTUIELI SOCIAL-CULTURALE	10	64.10	675.000	0	675.000
Asigurari si asistenta sociala	11	68.10	675.000	0	675.000
CHELTUIELI CURENTE	12	01	0	0	0
CHELTUIELI DE CAPITAL	13	70	675.000	0	675.000
TITLUL XIII ACTIVE NEFINANCIARE	14	71	675.000	0	675.000
Din total capitol					
Alte cheltuieli in domeniul asigurarilor si asistentei sociale	15	68.10.50	675.000	0	675.000
Alte cheltuieli in domeniul asistentei sociale	16	68.10.50.50	675.000	0	675.000
Partea a VII-a REZERVE, EXCEDENT/DEFICIT	17	96.10	0	0	0
REZERVE	18	97.10	0	0	0
EXCEDENT	19	98.10	0	0	0
DEFICIT	20	99.10	0	0	0



SERVICIUL PUBLIC PENTRU ADMINISTRAREA PARCARILOR CLUJ-NAPOCA



DENUMIREA INDICATORILOR	Cod rand	Cod indicator	Program aprobat	Influenta	Program rectificat
SECTIUNEA DE FUNCTIONARE + SECTIUNEA DE DEZVOLTARE					
TOTAL VENITURI	1	00.01	9.709.000	0	9.709.000
I. VENITURI CURENTE	2	00.02	9.709.000	0	9.709.000
C. VENITURI NEFISCALE	3	00.07	9.709.000	0	9.709.000
C1. VENITURI DIN PROPRIETATE	4	00.08	9.709.000	0	9.709.000
Venituri din proprietate	5	30.10	9.709.000	0	9.709.000
Venituri din concesiuni si inchirieri	6	30.10.05	9.709.000	0	9.709.000
Alte venituri din concesiuni si inchirieri de catre institutiile publice	7	30.10.05.30	9.709.000	0	9.709.000
C2. VANZARI DE BUNURI SI SERVICII	8	00.09	0	0	0
Transferuri voluntare, altele decat subventiile	9	37.10	0	0	0
Varsaminte din sectiunea de functionare pentru finantarea sectiunii de dezvoltare a bugetului de venituri proprii si subventii	10	37.10.03	-792.000	0	-792.000
Varsaminte din sectiunea de functionare	11	37.10.04	792.000	0	792.000
TOTAL CHELTUIELI	12		21.200.000	0	21.200.000
CHELTUIELI CURENTE	13	01	8.917.000	0	8.917.000
TITLUL I CHELTUIELI DE PERSONAL	14	10	1.980.100	0	1.980.100
TITLUL II BUNURI SI SERVICII	15	20	6.936.900	0	6.936.900
CHELTUIELI DE CAPITAL	16	70	12.283.000	0	12.283.000
TITLUL XIII ACTIVE NEFINANCIARE	17	71	12.283.000	0	12.283.000
Partea a IV-a SERVICII SI DEZVOLTARE PUBLICA, LOCUINTE, MEDIU SI APE	18	69.10	21.200.000	0	21.200.000
Locuinte, servicii si dezvoltare publica	19	70.10	21.200.000	0	21.200.000
CHELTUIELI CURENTE	20	01	8.917.000	0	8.917.000
TITLUL I CHELTUIELI DE PERSONAL	21	10	1.980.100	0	1.980.100
TITLUL II BUNURI SI SERVICII	22	20	6.936.900	0	6.936.900

DENUMIREA INDICATORILOR		Cod rand	Cod indicator	Program aprobat	Influenta	Program rectificat
CHELTUIELI DE CAPITAL		23	70	12.283.000	0	12.283.000
TITLUL XIII ACTIVE NEFINANCIARE		24	71	12.283.000	0	12.283.000
Din total capitol						
Alte servicii in domeniul locuintei, serviciilor si dezvoltarii comunale		25	70.10.50	21.200.000	0	21.200.000
Partea a VII-a REZERVE, EXCEDENT/DEFICIT		26	96.10	0	0	0
REZERVE		27	97.10	0	0	0
EXCEDENT		28	98.10	0	0	0
DEFICIT		29	99.10	11.491.000	0	11.491.000
SECTIUNEA FUNCTIONARE						
SECTIUNEA FUNCTIONARE		1		8.917.000	0	8.917.000
TOTAL VENITURI		2	00.01	8.917.000	0	8.917.000
I. VENITURI CURENTE		3	00.02	8.917.000	0	8.917.000
C. VENITURI NEFISCALE		4	00.07	8.917.000	0	8.917.000
C1. VENITURI DIN PROPRIETATE		5	00.08	9.709.000	0	9.709.000
Venituri din proprietate		6	30.10	9.709.000	0	9.709.000
Venituri din concesiuni si inchirieri		7	30.10.05	9.709.000	0	9.709.000
Alte venituri din concesiuni si inchirieri de catre institutiile publice		8	30.10.05.30	9.709.000	0	9.709.000
C2. VANZARI DE BUNURI SI SERVICII		9	00.09	-792.000	0	-792.000
Transferuri voluntare, altele decat subventiile		10	37.10	-792.000	0	-792.000
Varsaminte din sectiunea de functionare pentru finantarea sectiunii de dezvoltare a bugetului de venituri proprii si subventii		11	37.10.03	-792.000	0	-792.000
TOTAL CHELTUIELI		12		8.917.000	0	8.917.000
CHELTUIELI CURENTE		13	01	8.917.000	0	8.917.000
TITLUL I CHELTUIELI DE PERSONAL		14	10	1.980.100	0	1.980.100
TITLUL II BUNURI SI SERVICII		15	20	6.936.900	0	6.936.900
Partea a IV-a SERVICII SI DEZVOLTARE PUBLICA, LOCUINTE, MEDIU SI APE		16	69.10	8.917.000	0	8.917.000
Locuinte, servicii si dezvoltare publica		17	70.10	8.917.000	0	8.917.000
CHELTUIELI CURENTE		18	01	8.917.000	0	8.917.000
TITLUL I CHELTUIELI DE PERSONAL		19	10	1.980.100	0	1.980.100

DENUMIREA INDICATORILOR		Cod rand	Cod indicator	Program aprobat	Influenta	Program rectificat
TITLUL II BUNURI SI SERVICII		20	20	6.936.900	0	6.936.900
Din total capitol						
Alte servicii in domeniul locuintei, serviciilor si dezvoltarii comunale		21	70.10.50	8.917.000	0	8.917.000
Partea a VII-a REZERVE, EXCEDENT/DEFICIT		22	96.10	0	0	0
REZERVE		23	97.10	0	0	0
EXCEDENT		24	98.10	0	0	0
DEFICIT		25	99.10	0	0	0
SECTIUNEA DEZVOLTARE						
SECTIUNEA DEZVOLTARE		1		792.000	0	792.000
TOTAL VENITURI		2	00.01	792.000	0	792.000
I. VENITURI CURENTE		3	00.02	792.000	0	792.000
C. VENITURI NEFISCALE		4	00.07	792.000	0	792.000
C2. VANZARI DE BUNURI SI SERVICII		5	00.09	792.000	0	792.000
Transferuri voluntare, altele decat subventiile		6	37.10	792.000	0	792.000
Varsaminte din sectiunea de functionare		7	37.10.04	792.000	0	792.000
TOTAL CHELTUIELI		8		12.283.000	0	12.283.000
CHELTUIELI CURENTE		9	01	0	0	0
CHELTUIELI DE CAPITAL		10	70	12.283.000	0	12.283.000
TITLUL XIII ACTIVE NEFINANCIARE		11	71	12.283.000	0	12.283.000
Partea a IV-a SERVICII SI DEZVOLTARE PUBLICA, LOCUINTE, MEDIU SI APE		12	69.10	12.283.000	0	12.283.000
Locuinte, servicii si dezvoltare publica		13	70.10	12.283.000	0	12.283.000
CHELTUIELI CURENTE		14	01	0	0	0
CHELTUIELI DE CAPITAL		15	70	12.283.000	0	12.283.000
TITLUL XIII ACTIVE NEFINANCIARE		16	71	12.283.000	0	12.283.000
Din total capitol						
Alte servicii in domeniul locuintei, serviciilor si dezvoltarii comunale		17	70.10.50	12.283.000	0	12.283.000
Partea a VII-a REZERVE, EXCEDENT/DEFICIT		18	96.10	0	0	0
REZERVE		19	97.10	0	0	0

DENUMIREA INDICATORILOR

	Cod rand	Cod indicator	Program aprobat	Influenta	Program rectificat
EXCEDENT	20	98.10	0	0	0
DEFICIT	21	99.10	11.491.000	0	11.491.000



REPARTIZAREA EXCEDENTULUI ANILOR PRECEDENȚI
PENTRU FINANȚAREA SECȚIUNII DE DEZVOLTARE
BUGET LOCAL

Nr. crt.	Denumire indicatori	Beneficiar	Proiectul/Obiectivul de investiții	cod	Total de repartizat 2016
	Finanțarea secțiunii de dezvoltare				144.711.000
1	Autorități publice și acțiuni externe	Municipiul Cluj-Napoca	Restaurare turn clădire str.Moșilor nr.3	510270	1.751.000
2	Autorități publice și acțiuni externe	Municipiul Cluj-Napoca	Modernizare clădire str.Moșilor nr.3	510270	500.000
3	Autorități publice și acțiuni externe	Municipiul Cluj-Napoca	Mansardare clădire str.Moșilor nr.7	510270	428.000
4	Autorități publice și acțiuni externe	Municipiul Cluj-Napoca	Dotări independente	510270	7.050.000
5	Autorități publice și acțiuni externe	Municipiul Cluj-Napoca	Expertize, ridicări topo, studii geologice, înscriere CF. evaluări, etc.	510270	100.000
6	Autorități publice și acțiuni externe	Municipiul Cluj-Napoca	Achiziții imobile (clădiri, terenuri, exproprieri, expertize)	510270	3.010.000
7	Autorități publice și acțiuni externe	Municipiul Cluj-Napoca	Expertize, DALI, P.T., Modernizare Clădire str.Moșilor nr.3	510270	250.000
8	Autorități publice și acțiuni externe	Municipiul Cluj-Napoca	Expertize, DALI, P.T., Mansardare Clădire str.Moșilor nr.7	510270	100.000
9	Ordine publică și siguranță națională	Municipiul Cluj-Napoca	Dotări independente	610270	700.000
10	Învățământ	Municipiul Cluj-Napoca	Modernizare, consolidare clădire str.Memorandumului 22	650270	2.500.000
11	Învățământ	Municipiul Cluj-Napoca	Reabilitarea, modernizarea, extinderea și echiparea Scolii Ion Agarbiceanu	650270	1.340.000



12	Învățământ	Municipiul Cluj-Napoca	Reabilitarea, modernizarea, extinderea și echiparea Liceului Avram Iancu	650270	1.250.000
13	Învățământ	Municipiul Cluj-Napoca	Liceul Teologic adventist Maranatha – supretejare Corp C	650270	500.000
14	Învățământ	Municipiul Cluj-Napoca	Construire, modernizare, extindere, mansardare, reconversie și modernizare centrale termice în diverse unități de învățământ	650270	500.000
15	Învățământ	Municipiul Cluj-Napoca	PT Liceul Teologic adventist Maranatha – supretejare Corp C	650270	37.000
16	Învățământ	Unități de învățământ	Dotări independente	650270	1.000.000
17	Învățământ	Municipiul Cluj-Napoca	Expertize struct., Expertize securitate incendii, S.F. DALI, P.T. Construire, modernizare, extindere, mansardare reconversie și modernizare CT în diverse unități de învățământ	650270	400.000
18	Învățământ	Municipiul Cluj-Napoca	Dotări independente	650270	50.000
19	Învățământ	Municipiul Cluj-Napoca	SF PT Reabilitare termica unitati de invatamant in Municipiul Cluj-Napoca-Liceul de Muzica Sigismund Toduta-Programul de cooperare Elvetiano-Roman	650270	40.000
20	Învățământ	Municipiul Cluj-Napoca	SF PT Reabilitare termica unitati de invatamant in Municipiul Cluj-Napoca-Colegiul Nat. George Cosbuc-Programul de cooperare Elvetiano-Roman	650270	40.000
21	Cultură, recreere și religie	Municipiul Cluj-Napoca	Îmbunătățirea calității mediului prin înființare/modernizare de parcuri, sisteme de irigații, piste role	670270	1.000.000
22	Cultură, recreere și religie	Municipiul Cluj-Napoca	Construire monumente și plăci dedicate orașelor înfrățite cu Municipiul Cluj-Napoca	670270	250.000
23	Cultură, recreere și religie	Municipiul Cluj-Napoca	Casa de cultură a studenților, Modernizare clădire	670270	200.000
24	Cultură, recreere și religie	Municipiul Cluj-Napoca	L.T.E. Complex de agrement în baza sportivă din Cartierul Gheorgheni, str.Alexandru Vaida Voevod	670270	400.000
25	Cultură, recreere și religie	Municipiul Cluj-Napoca	Reabilitare fântână arteziană Cuza Vodă	670270	130.000
26	Cultură, recreere și religie	Municipiul Cluj-Napoca	Obeliscuri, indicatoare turistice la intrarea în municipiu	670270	100.000
27	Cultură, recreere și religie	Municipiul Cluj-Napoca	S.F., P.T. Îmbunătățirea calității mediului prin înființare / modernizare de parcuri, sisteme de irigații, piste role	670270	370.000
28	Cultură, recreere și religie	Municipiul Cluj-Napoca	S.F., P.T. Construire centrul cultural Transilvania clădire pentru Filarmonica de stat	670270	2.400.000
29	Cultură, recreere și religie	Municipiul Cluj-Napoca	S.F., P.T. Expertiză Restaurare, reabilitare monumente istorice și comemorative/ Construire monumente	670270	100.000

30	Cultură, recreere și religie	Municipiul Cluj-Napoca	S.F., P.T. Construire monumente și plăci dedicate orașelor înfrățite cu municipiul Cluj-Napoca	670270	50.000
31	Cultură, recreere și religie	Municipiul Cluj-Napoca	Concurs soluții, S.F., P.T., expertiză restaurare, reabilitare Turnul Pompierilor	670270	250.000
32	Cultură, recreere și religie	Municipiul Cluj-Napoca	Concurs soluții S.F., P.T., Obeliscuri, indicatoare turistice la intrarea în municipiu	670270	100.000
33	Cultură, recreere și religie	Municipiul Cluj-Napoca	Concurs soluții, S.F., P.T., Amenajare Muzeul de speologie Emil Racoviță	670270	150.000
34	Cultură, recreere și religie	Municipiul Cluj-Napoca	Casa de cultură a studenților, Expertiză, S.F., P.T. Modernizare clădire	670270	100.000
35	Cultură, recreere și religie	Municipiul Cluj-Napoca	Exp, Rid topo, DALI, PT, DDE Extindere capacitate Sala multifunctionala de sport, str Parcului nr.1	670270	170.000
36	Asigurări și asistență socială	Direcția de Asistență Socială și Medicală	Proiectul "Daphne Save – Solutions Against Violence in Europe"	680256	2.000
37	Asigurări și asistență socială	Direcția de Asistență Socială și Medicală	Proiectul „SEE COERENT Pașaport de succes pentru copii și tineri cu deficiențe de vedere”	680256	24.000
38	Asigurări și asistență socială	Centrul Bugetar de Administrare Creșelor	Construire creșă str.Episcop Nicolae Ivan	680270	1.050.000
39	Asigurări și asistență socială	Centrul Bugetar de Administrare Creșelor	Construire creșă str. Donath nr.238	680270	1.819.000
40	Asigurări și asistență socială	Centrul Bugetar de Administrare Creșelor	Compartimentare mansardă creșă str.Septimiu Albini nr.91	680270	550.000
41	Asigurări și asistență socială	Direcția de Asistență Socială și Medicală	Clădire pentru Direcția de Asistență Socială și Medicală	680270	130.000
42	Asigurări și asistență socială	Centrul Bugetar de Administrare Creșelor	Dotări Creșe	680270	450.000
43	Asigurări și asistență socială	Centrul Bugetar de Administrare Creșelor	S.F., P.T., Construire Creșă Grigore Alexandrescu	680270	165.000
44	Asigurări și asistență socială	Centrul Bugetar de Administrare Creșelor	S.F., P.T., Extindere creșă Septimiu Albini	680270	100.000

45	Locuințe, servicii și dezvoltare publică	Compania de apă Someș S.A. Cluj-Napoca	Înlocuirea și reabilitarea rețelelor de apă în municipiul Cluj-Napoca pe străzile: Cuza-Vodă, B.S. Delavrancea, Alverna, Spinoasă, Tăietura Turcului, Ciresilor, Stănescu Popa, Nirajului și T. Vuia-Planorelor-Zborului – conducta de refulare – excedent taxa de apă	700255	636.000
46	Locuințe, servicii și dezvoltare publică	Municipiul Cluj-Napoca	Modernizare și extindere iluminat public	700270	3.000.000
47	Locuințe, servicii și dezvoltare publică	Municipiul Cluj-Napoca	Centrul TEAM ZMC de sprijinire a afacerilor	700270	900.000
48	Locuințe, servicii și dezvoltare publică	Municipiul Cluj-Napoca	Reabilitare termica cladiri multietajate OUG 18/2009	700270	100.000
49	Locuințe, servicii și dezvoltare publică	Regia Autonomă a Domeniului Public Cluj-Napoca	Modernizare piața de vechituri	700255	2.700.000
50	Locuințe, servicii și dezvoltare publică	Municipiul Cluj-Napoca	Racorduri la rețelele publice/devieri rețele și bransamente la imobile	700270	200.000
51	Locuințe, servicii și dezvoltare publică	Municipiul Cluj-Napoca	Construire locuințe destinate închirierii str. Sighișoarei	700270	3.500.000
52	Locuințe, servicii și dezvoltare publică	Municipiul Cluj-Napoca	Imobili cu funcțiuni publice și locuințe sociale str. Ghimeșului	700270	500.000
53	Locuințe, servicii și dezvoltare publică	Municipiul Cluj-Napoca	Viabilizare amplasament zona Lomb	700270	500.000
54	Locuințe, servicii și dezvoltare publică	Municipiul Cluj-Napoca	Construire, modernizare cimitire	700270	500.000
55	Locuințe, servicii și dezvoltare publică	Municipiul Cluj-Napoca	Iluminat arhitectural clădiri	700270	700.000
56	Locuințe, servicii și dezvoltare publică	Municipiul Cluj-Napoca	Protejare și intervenție asupra clădirilor situate în Ansamblul urban-Centrul istoric al municipiului Cluj-Napoca	700270	5.000.000
57	Locuințe, servicii și dezvoltare publică	Regia Autonomă a Domeniului Public Cluj-Napoca	Extindere centru de ecarisaj	700255	400.000
58	Locuințe, servicii și dezvoltare publică	Regia Autonomă a Domeniului Public Cluj-Napoca	Modernizare clădire administrativă stația de mixturi	700255	1.700.000
59	Locuințe, servicii și dezvoltare publică	Regia Autonomă a Domeniului Public Cluj-Napoca	Acoperire bazin olimpic Ștrand Baza de agrement Grigorescu cu balon presostatic	700255	3.005.000

60	Locuințe, servicii și dezvoltare publică	Municipiul Cluj-Napoca	Dotări urbane	700270	3.500.000
61	Locuințe, servicii și dezvoltare publică	Municipiul Cluj-Napoca	Expertiză, S.F., DALI, P.T: consolidare și reabilitare imobile fond de stat	700270	150.000
62	Locuințe, servicii și dezvoltare publică	Municipiul Cluj-Napoca	PUD, S.F., P.T. Parking Hașdeu	700270	43.000
63	Locuințe, servicii și dezvoltare publică	Municipiul Cluj-Napoca	Concurs soluții/Studii de amplasament pentru diverse obiective de investiții (avize, studii de oportunitate, S.P.F, S.F., P.T. Etc.)	700270	1.700.000
64	Locuințe, servicii și dezvoltare publică	Municipiul Cluj-Napoca	Expertiză, S.F., DALI, P.T., imobile fond de stat	700270	50.000
65	Locuințe, servicii și dezvoltare publică	Municipiul Cluj-Napoca	PUZ/PUD/PAT/S.P.F., studii de urbanism și studiu de circulație	700270	100.000
66	Locuințe, servicii și dezvoltare publică	Municipiul Cluj-Napoca	Consolidare și reabilitare, calamități naturale imobile fond de stat	700270	500.000
67	Locuințe, servicii și dezvoltare publică	Municipiul Cluj-Napoca	S.F., P.T. Modernizare, extindere iluminat public și iluminat arhitectural clădiri	700270	50.000
68	Locuințe, servicii și dezvoltare publică	Municipiul Cluj-Napoca	S.F., P.T. Racorduri la rețelele publice și branșamente la imobile	700270	100.000
69	Locuințe, servicii și dezvoltare publică	Municipiul Cluj-Napoca	S.F., P.T. Construire locuințe destinate închirierii str. Sighișoarei	700270	50.000
70	Locuințe, servicii și dezvoltare publică	Municipiul Cluj-Napoca	PUD, S.F., P.T. Imobil cu funcțiuni publice și locuințe sociale str. Ghimeșului	700270	100.000
71	Locuințe, servicii și dezvoltare publică	Municipiul Cluj-Napoca	S.F., P.T. Construire/reconversie funcțională locuințe sociale	700270	150.000
72	Locuințe, servicii și dezvoltare publică	Municipiul Cluj-Napoca	S.F., P.T. Viabilizare amplasament zona Lomb	700270	500.000
73	Locuințe, servicii și dezvoltare publică	Municipiul Cluj-Napoca	S.F., P.T. Construire modernizare cimitire	700270	300.000
74	Locuințe, servicii și dezvoltare publică	Municipiul Cluj-Napoca	Plan integrat de dezvoltare raul Someș (S.F., P.T.) Concurs soluții, S.F., P.T. - Modernizarea malurilor Someșului	700270	500.000
75	Locuințe, servicii și dezvoltare publică	Municipiul Cluj-Napoca	DALI, P.T. Protejarea și intervenție asupra clădirilor situate în „Ansamblul urban – Centrul istoric al municipiului Cluj- Napoca”	700270	1.500.000

76	Locuințe, servicii și dezvoltare publică	Municipiul Cluj-Napoca	PUD, PUZ, SF, PT. Hale Agroalimentare în municipiu (cart Dâmbul Rotund, Buna Ziua, etc)	700270	100.000
77	Locuințe, servicii și dezvoltare publică	Regia Autonomă a Domeniului Public Cluj-Napoca	Dotări independente	700270	5.950.000
78	Locuințe, servicii și dezvoltare publică	Regia Autonomă a Domeniului Public Cluj-Napoca	S.F, P.T., patinoar	700255	100.000
79	Locuințe, servicii și dezvoltare publică	Regia Autonomă a Domeniului Public Cluj-Napoca	P.T. Modernizare clădire administrativă stația de mixturi	700255	157.000
80	Protecția mediului	Municipiul Cluj-Napoca	S.F., P.T., Consolidare zone supuse alunecărilor de teren	740270	550.000
81	Protecția mediului	Municipiul Cluj-Napoca	Consolidare zone supuse alunecărilor de teren (str.Donath, Uliului, etc.)	740270	2.000.000
82	Protecția mediului	Municipiul Cluj-Napoca	Realizare Harta de zgomot planuri de acțiune pentru combaterea zgomotului (studii)	740270	120.000
83	Protecția mediului	Municipiul Cluj-Napoca	Studiu calitatea aerului	740270	30.000
84	Protecția mediului	Municipiul Cluj-Napoca	Expertize, S.F., P.T., Consolidarea zona supusă alunecărilor – Lomb	740270	200.000
85	Protecția mediului	Municipiul Cluj-Napoca	Consolidare zona supusa alunecărilor Lomb	740270	25.000.000
86	Protecția mediului	Municipiul Cluj-Napoca	Registrul de spații verzi	740270	200.000
87	Combustibil și Energie	Regia Autonomă de Termoficare Cluj-Napoca	Modernizare rețele termice	810255	1.500.000
88	Combustibil și Energie	Regia Autonomă de Termoficare Cluj-Napoca	Alimentare cu energie termică/automatizare clienți noi/existenți	810255	1.400.000
89	Combustibil și Energie	Regia Autonomă de Termoficare Cluj-Napoca	S.F., P.T. Alimentare cu energie termică/automatizare clienți noi/existenți	810255	742.000
90	Transporturi	Municipiul Cluj-Napoca	Amenajare, modernizare străzi, piațete, poduri, punți, etc.	840270	21.900.000
91	Transporturi	Municipiul Cluj-Napoca	Modernizare și extindere pasaje pietonale Piața Gării	840270	5.200.000
92	Transporturi	Municipiul Cluj-Napoca	Refăcerea infrastructurii Orașului Comoară – modernizare căi de acces centru istoric	840270	400.000
93	Transporturi	Municipiul Cluj-Napoca	Dezvoltare și modernizare semaforizare, realizare sincronizare în intersecții și treceri de pietoni	840270	1.500.000
94	Transporturi	Municipiul Cluj-Napoca	S.F., P.T., exp., Amenajare, modernizare, consolidare străzi, poduri, etc.	840270	250.000
95	Transporturi	Municipiul Cluj-Napoca	Consolidări de drumuri, poduri, etc.	840270	400.000

96	Transporturi	Municipiul Cluj-Napoca	S.F., P.T., Dezvoltare și modernizare semaforizare, realizare sincronizare în intersecții și treceri de pietoni	840270	500.000
97	Transporturi	Municipiul Cluj-Napoca	S.F., P.T., Realizare pasarele pietonale în intersecții aglomerate	840270	300.000
98	Transporturi	Municipiul Cluj-Napoca	S.F., P.T., Modernizare și extindere pasaje pietonale subterane	840270	100.000
99	Transporturi	Municipiul Cluj-Napoca	Studii de urbanism, DALI, P.T. Amenajare sens giratoriu Mărăști și zone adiacente	840270	200.000
100	Transporturi	Compania de Transport Public Cluj-Napoca	Dotări Independente	840255	11.672.000



REPARTIZAREA EXCEDENTULUI ANILOR PRECEDENȚI PENTRU FINANȚAREA
SECȚIUNII DE FUNCȚIONARE ȘI DEZVOLTARE
BUGETULI INSTITUȚIILOR ȘI ACTIVITĂȚILOR FINANȚATE INTEGRAL SAU PARȚIAL DIN VENITURI PROPRII



Nr. crt.	Unități subordonate	Total de repartizat 2016	Repartizarea excedentului anilor precedenți pentru finanțarea secțiunii de funcționare	Repartizarea excedentului anilor precedenți pentru finanțarea secțiunii de dezvoltare	Obiectivul de investiție
1	2	3=4+5	4	5	6
1	Grădinița cu Program Prelungit "Parfum de Tei"	7.065	7.065	0	
2	Grădinița cu Program Prelungit "Albă ca Zăpada"	9.149	9.149	0	
3	Grădinița cu Program Prelungit "Neghința"	7.837	7.837	0	
4	Grădinița cu Program Prelungit "Floare de Iris"	289	289	0	
5	Grădinița cu Program Prelungit "Căsuța Poveștilor"	29.363	29.363	0	
6	Grădinița cu Program Prelungit Universității B. Bolyai	20.281	20.281	0	
7	Grădinița cu Program Prelungit "Trenulețul Veseliei"	0	0	0	
8	Grădinița cu Program Prelungit "Zâna Zorilor"	0	0	0	
9	Grădinița cu Program Prelungit "Bambi"	0	0	0	
10	Grădinița cu Program Prelungit "Lumea Copiilor"	27.500	27.500	0	
11	Grădinița cu Program Prelungit "Așchiuța"	84	84	0	
12	Grădinița cu Program Prelungit "Mămăruța"	0	0	0	
13	Grădinița cu Program Prelungit "Lizuca"	0	0	0	
14	Grădinița cu Program Prelungit "Potenița"	2.523	2.523	0	
15	Grădinița cu Program Prelungit "Degețica"	0	0	0	
16	Grădinița cu Program Prelungit "Micul Prinț"	16.437	16.437	0	
17	Grădinița cu Program Prelungit "Mica Sirena"	10.588	10.588	0	
18	Grădinița cu Program Prelungit "Raza de Soare"	0	0	0	
19	Grădinița cu Program Prelungit "Dumbrava Minunată"	0	0	0	
20	Grădinița cu Program Prelungit "Buburuza"	0	0	0	
21	Grădinița cu Program Prelungit "Universul Copiilor"	0	0	0	
22	Grădinița cu Program Prelungit "Albinuța"	10.960	10.960	0	
23	Grădinița cu Program Prelungit "Licurici"	64.597	64.597	0	
24	Grădinița cu Program Prelungit "Academia Piticilor"	9.672	9.672	0	
25	Școala Gimnazială "Ioan Bob"	0	0	0	
26	Școala Gimnazială "Emil Isac"	120	120	0	
27	Școala Gimnazială Waldorf	766	766	0	

0 Școala Gimnazială "Nicolae Iorga"	3.221	3.221	0	0
29 Școala Gimnazială "Octavian Goga"	29	29	0	0
30 Școala Gimnazială "Constantin Brâncuși"	0	0	0	0
31 Școala Gimnazială "Nicolae Titulescu"	25.122	25.122	0	0
32 Școala Gimnazială "Ion Creangă"	419	419	0	0
33 Liceul cu Program Sportiv	25.325	25.325	0	0
34 Școala Gimnazială "Iuliu Hatieganu"	18.466	18.466	0	0
35 Liceul Teoretic "Eugen Pora"	1.590	1.590	0	0
36 Școala Gimnazială "Liviu Rebreanu"	4.888	4.888	0	0
37 Școala Gimnazială "Ion Agârbiceanu"	40.249	14.249	26.000	Dotări independente
38 Școala Gimnazială "Traian Dârljan"	1.586	1.586	0	0
39 Școala Gimnazială "Alexandru Vaida Voevod"	0	0	0	0
40 Școala Gimnazială "Horea"	0	0	0	0
41 Colegiul Tehnic "Ana Aslan"	3.230	3.230	0	0
42 Liceul Teoretic "Lucian Blaga"	7.863	7.863	0	0
43 Liceul Teoretic "Mihai Eminescu"	86	86	0	0
44 Liceul de Coregrafie și arta dramatică "O. Stroia"	92.415	92.415	0	0
45 Liceul de Arte Vizuale " R. Ladea"	14.024	14.024	0	0
46 Colegiul Național pedagogic "Gh.Lazăr"	54.234	16.234	38.000	Dotări independente
47 Liceul Teoretic "Samuel Brassai"	2.314	2.314	0	0
48 Liceul Teologic Unitarian "J.Zsigmond"	10.188	10.188	0	0
49 Liceul Teoretic "Avram Iancu"	110.132	20.132	90.000	Dotări independente
50 Liceul Teoretic "Nicolae Bălcescu"	10.417	10.417	0	0
51 Liceul Greco-catolic "I. Micu"	0	0	0	0
52 Colegiul Național "George Barițiu"	3.796	3.796	0	0
53 Colegiul Național "George Coșbuc"	23.268	23.268	0	0
54 Liceul Teoretic "Gheorghe Șincai"	14.810	14.810	0	0
55 Liceul Teoretic "Apacza Cs. Ianos"	2.986	2.986	0	0
56 Liceul Teologic reformat	35.431	35.431	0	0
57 Liceul Teoretic "Bathory Istvan"	4.239	4.239	0	0
58 Liceul Teoretic "Onisifor Ghibu"	0	0	0	0
59 Seminarul Teologic Ortodox	52.917	52.917	0	Dotări independente
60 Liceul de Informatică "T. Popoviciu"	122.559	122.559	0	0
61 Colegiul Național "Emil Racoviță"	33.548	33.548	0	0
62 Colegiul de Muzică "Sigismund Toduță"	4.739	4.739	0	0
63 Școala de Muzică A.Bena	0	0	0	0
64 Liceul Teoretic "Victor Babeș"	254.589	214.589	40.000	Dotări independente
65 Liceul Teologic Baptist "Emanuel"	1.542	1.542	0	0
66 Colegiul Economic "Iulian Pop"	76.289	76.289	0	0
67 Colegiul Tehnic "Napoca"	284.515	254.515	30.000	Dotări independente
68 Liceul Tehnologic nr.1	0	0	0	0
69 Colegiul Tehnic de construcții "Anghel Saligny"	60.786	60.786	0	0
70 Liceul Tehnologic "Aurel Vlaicu"	16.487	16.487	0	0
71 Colegiul Tehnic "Edmond Nicolau"	63.215	63.215	0	0

72	Liceul Teologic Adventist "Maranatha"	0	0	0	0	
73	Colegiul Tehnic Energetic	34.004	34.004	0	0	
74	Colegiul Tehnic de ind.alimentară "Raluca Ripan"	187.135	187.135	0	0	
75	Colegiul Tehnic de Transporturi "Transilvania"	189.607	182.607	0	7.000	Dotări independente
76	Liceul Tehnologic "Alexandru Borza"	21.643	21.643	0	0	
77	Colegiul Tehnic de comunicații "Augustin Maior"	9.192	9.192	0	0	
78	Cantina de Ajutor Social si Pensiune	1.822.622	1.822.622	0	0	
79	Spitalul Clinic Municipal	4.340.000	4.340.000	0	0	
80	Serviciul pt administrarea parcarilor	11.491.000	0	0	11.491.000	Parking cartiere
						Parking Mănăștur
						PUZ-PUD
						Dotări independente
	TOTAL	19.793.948	8.071.948		11.722.000	



MUNICIPIUL CLUJ-NAPOCA
DIRECȚIA ECONOMICĂ

ANEXA 2A.6 LA HOTĂRÂREA 432/2016

FINANȚAREA UNITĂȚILOR DE ÎNVĂȚĂMÂNT GENERAL OBLIGATORIU
PARTICULAR ȘI CONFESIONAL ACREDITAT PRECUM ȘI A UNITĂȚILOR DE ÎNVĂȚĂMÂNT
PROFESIONAL ȘI LICEAL ACREDITAT, PARTICULAR ȘI CONFESIONAL

ANUL 2016

Indicatori	Finanțare de bază
I.CHELTUIELI DE PERSONAL din care:	
1. Sume defalcate din TVA pentru finanțarea cheltuielilor cu salariile, sporurile, indemnizațiile și alte drepturi salariale în bani, stabilite prin lege, precum și contribuțiile aferente acestora	4.890.612
II BUNURI SI SERVICII din care:	
1. Sume defalcate din TVA pentru finanțarea cheltuielilor cu pregătirea profesională, a cheltuielilor cu evaluarea periodică a elevilor și a cheltuielilor prevăzute la articolul bugetar "bunuri și servicii"	592.008
TOTAL	5.482.620





LISTA OBIECTIVELOR DE INVESTITII
PENTRU ANUL 2016

mii lei

0	Nominalizarea pe obiective de investiții	I II	Total					8
			3	4	5	6	7	
				Venituri proprii și subv	Total buget local	Fonduri externe nerambursabile	Obiective fin din exced anilor prec	Bugetul local
0	1	2	3	4	5	6	7	8
	TOTAL GENERAL	I II	443.489,00 370.910,00	44.194,00 18.694,00	399.295,00 352.216,00	125.281,00 149.753,00	0,00 144.049,00	274.014,00 58.414,00
A	LUCRĂRI ÎN CONTINUARE	I II	130.130,00 200.264,00	6.200,00 6.200,00	123.930,00 194.064,00	57.808,00 131.744,00	0,00 44.991,00	66.122,00 17.329,00
B	LUCRĂRI NOI	I II	157.115,00 50.910,00	29.183,00 3.683,00	127.932,00 47.227,00	31.159,00 6.800,00	0,00 24.012,00	96.773,00 16.415,00
C	ACHIZITII DE BUNURI ȘI ALTE CHELTUIELI	I II	156.244,00 119.736,00	8.811,00 8.811,00	147.433,00 110.925,00	36.314,00 11.209,00	0,00 75.046,00	111.119,00 24.670,00
51	AUTORITĂȚI PUBLICE ȘI ACTIUNI GENERALE	I II	20.030,00 14.209,00	0,00 0,00	20.030,00 14.209,00	0,00 0,00	0,00 13.189,00	20.030,00 1.020,00
A	LUCRARI IN CONTINUARE	I II	72,00 1.751,00	0,00 0,00	72,00 1.751,00	0,00 0,00	0,00 1.751,00	72,00 0,00
1	Restaurare turn cladire str. Motilor nr. 3	I II	72,00 1.751,00	0,00 0,00	72,00 1.751,00	0,00 0,00	0,00 1.751,00	72,00 0,00
B	LUCRĂRI NOI	I II	5.478,00 928,00	0,00 0,00	5.478,00 928,00	0,00 0,00	0,00 928,00	5.478,00 0,00
1	Modernizare clădire str. Moților nr. 3	I II	5.000,00 500,00	0,00 0,00	5.000,00 500,00	0,00 0,00	0,00 500,00	5.000,00 0,00
2	Mansardare clădire str. Moților nr. 7	I II	478,00 428,00	0,00 0,00	478,00 428,00	0,00 0,00	0,00 428,00	478,00 0,00
C	ACHIZITII DE BUNURI	I II	14.480,00 11.530,00	0,00 0,00	14.480,00 11.530,00	0,00 0,00	0,00 10.510,00	14.480,00 1.020,00
1	Dotări independente	I II	9.000,00 7.050,00	0,00 0,00	9.000,00 7.050,00	0,00 0,00	0,00 7.050,00	9.000,00 0,00
2	Expertize,ridicari topo.stud. geo. inscr. CF.evaluari etc	I II	100,00 100,00	0,00 0,00	100,00 100,00	0,00 0,00	0,00 100,00	100,00 0,00
3	Achizitii imobile (cladiri, terenuri, exproprii, expertize)	I II	5.030,00 4.030,00	0,00 0,00	5.030,00 4.030,00	0,00 0,00	0,00 3.010,00	5.030,00 1.020,00
4	Exp., DALI., P.T. Modernizare Cladire str. Motilor nr. 3	I II	250,00 250,00	0,00 0,00	250,00 250,00	0,00 0,00	0,00 250,00	250,00 0,00
5	Exp., DALI., P.T. Mansardare cladire str. Motilor nr. 7	I II	100,00 100,00	0,00 0,00	100,00 100,00	0,00 0,00	0,00 100,00	100,00 0,00
61	ORDINE PUBLICA SI SIGURANTA NATIONALA	I II	700,00 700,00	0,00 0,00	700,00 700,00	0,00 0,00	0,00 700,00	700,00 0,00
		I	700,00	0,00	700,00	0,00	0,00	700,00

C	ACHIZITII	II	700,00	0,00	700,00	0,00	700,00	0,00
1	Dotari independente	I	700,00	0,00	700,00	0,00	0,00	700,00
		II	700,00	0,00	700,00	0,00	700,00	0,00
65	INVĂTĂMÂNT	I	27.728,00	309,00	27.419,00	9.068,00	0,00	18.351,00
		II	61.185,00	309,00	60.876,00	48.472,00	7.657,00	4.747,00
A	LUCRĂRI ÎN CONTINUARE	I	4.750,00	0,00	4.750,00	0,00	0,00	4.750,00
		II	52.581,00	0,00	52.581,00	45.300,00	5.090,00	2.191,00
1	Modernizare si reconversie cladire in gradinita si cresa str. Motilor nr. 58	I	0,00	0,00	0,00	0,00	0,00	0,00
		II	31,00	0,00	31,00	0,00	0,00	31,00
2	Modernizare, consolidare cladire str. Memorandumului 22	I	0,00	0,00	0,00	0,00	0,00	0,00
		II	2.500,00	0,00	2.500,00	0,00	2.500,00	0,00
3	Reabilitarea, modernizarea, extinderea si echiparea Scolii Ion Agarbiceanu	I	2.000,00	0,00	2.000,00	0,00	0,00	2.000,00
		II	25.600,00	0,00	25.600,00	23.600,00	1.340,00	660,00
4	Reabilitarea, modernizarea, extinderea si echiparea Liceului Avram Iancu	I	1.250,00	0,00	1.250,00	0,00	0,00	1.250,00
		II	6.950,00	0,00	6.950,00	5.700,00	1.250,00	0,00
5	Reabilitarea, modernizarea, extinderea si echiparea Liceului Mihai Eminescu	I	1.500,00	0,00	1.500,00	0,00	0,00	1.500,00
		II	17.500,00	0,00	17.500,00	16.000,00	0,00	1.500,00
B	LUCRĂRI NOI	I	20.216,00	0,00	20.216,00	8.896,00	0,00	11.320,00
		II	6.190,00	0,00	6.190,00	3.000,00	1.000,00	2.190,00
1	Lic. Teologic adventist Maranatha – supraetajare Corp C	I	3.700,00	0,00	3.700,00	0,00	0,00	3.700,00
		II	500,00	0,00	500,00	0,00	500,00	0,00
2	Construire, modernizare, extindere, mansardare, reconversie Si modernizare centrale termice in diverse unitati de invatamant	I	5.430,00	0,00	5.430,00	0,00	0,00	5.430,00
		II	500,00	0,00	500,00	0,00	500,00	0,00
3	Reabilitare termica unitati de invatamant in munic. Cluj-Napoca – Lic. De muzica Sigismund Toduta - Programul de Cooperare Elvețiano -Român	I	3.472,00	0,00	3.472,00	2.702,00	0,00	770,00
		II	1.770,00	0,00	1.770,00	1.000,00	0,00	770,00
4	Reabilitare termica unitati de invatamant in munic. Cluj-Napoca – Colegiul Nat. George Cosbuc - Programul de Cooperare Elvețiano -Român	I	7.614,00	0,00	7.614,00	6.194,00	0,00	1.420,00
		II	3.420,00	0,00	3.420,00	2.000,00	0,00	1.420,00
C	ALTE CHELTUIELI DE INVESTITII	I	2.762,00	309,00	2.453,00	172,00	0,00	2.281,00
		II	2.414,00	309,00	2.105,00	172,00	1.567,00	366,00
1	P.T. Lic. Teologic adventist Maranatha – supraetajare Corp C	I	24,00	0,00	24,00	0,00	0,00	24,00
		II	61,00	0,00	61,00	0,00	37,00	24,00
2	UNITATI DE INVATAMANT DOTARI INDEPENDENTE	I	1.636,00	309,00	1.327,00	0,00	0,00	1.327,00
		II	1.651,00	309,00	1.342,00	0,00	1.000,00	342,00
3	Expertize struct, Expsec incendii, S.F., DALI, P.T. Construire, modernizare, extindere, mansardare reconvers si modernizare CT in diverse unitati de invatamant	I	800,00	0,00	800,00	0,00	0,00	800,00
		II	400,00	0,00	400,00	0,00	400,00	0,00
4	CONSILIUL LOCAL DOTARI INDEPENDENTE	I	50,00	0,00	50,00	0,00	0,00	50,00
		II	50,00	0,00	50,00	0,00	50,00	0,00
5	S.F., P.T. Reabilitare termica unitati de invatamant in munic. Cluj-Napoca – Lic. De muzica Sigismund Toduta- Programul de Cooperare Elvețiano -Român	I	97,00	0,00	97,00	57,00	0,00	40,00
		II	97,00	0,00	97,00	57,00	40,00	0,00
6	S.F., P.T. Reabilitare termica unitati de invatamant in munic. Cluj-Napoca – Colegiul Nat. George Cosbuc- Programul de Cooperare Elvețiano -Român	I	155,00	0,00	155,00	115,00	0,00	40,00
		II	155,00	0,00	155,00	115,00	40,00	0,00
66	SĂNĂTATE	I	5.797,00	5.012,00	785,00	155,00	0,00	630,00
		II	8.542,00	5.012,00	3.530,00	2.900,00	0,00	630,00
A	LUCRĂRI ÎN CONTINUARE	I	1.755,00	1.600,00	155,00	155,00	0,00	0,00
		II	4.500,00	1.600,00	2.900,00	2.900,00	0,00	0,00

1	CONSILIUL LOCAL Modernizarea si echiparea ambulatoriului din cadrul Spitalului clinic municipal Cluj-Napoca	I	155,00	0,00	155,00	155,00	0,00	0,00
		II	2.900,00	0,00	2.900,00	2.900,00	0,00	0,00
2	SPITALUL CLINIC MUNICIPAL Reabilitare si modernizare Spitalul Clinic Municipal	I	1.600,00	1.600,00	0,00	0,00	0,00	0,00
		II	1.600,00	1.600,00	0,00	0,00	0,00	0,00
C	ACHIZITII DE BUNURI	I	4.042,00	3.412,00	630,00	0,00	0,00	630,00
		II	4.042,00	3.412,00	630,00	0,00	0,00	630,00
1	SPITALUL CLINIC MUNICIPAL DOTARI	I	3.252,00	3.252,00	0,00	0,00	0,00	0,00
		II	3.252,00	3.252,00	0,00	0,00	0,00	0,00
2	SPITALUL CLINIC MUNICIPAL S.F., P.T. Reabilitare si modernizare Spitalul Clinic Municipal	I	160,00	160,00	0,00	0,00	0,00	0,00
		II	160,00	160,00	0,00	0,00	0,00	0,00
3	DIRECTIA DE ASISTENȚĂ SOCIALĂ DOTARI CABINETE MEDICALE	I	130,00	0,00	130,00	0,00	0,00	130,00
		II	130,00	0,00	130,00	0,00	0,00	130,00
4	CONSILIUL LOCAL Actualizare S.F., P.T.Construire Spital regional de urgenta	I	500,00	0,00	500,00	0,00	0,00	500,00
		II	500,00	0,00	500,00	0,00	0,00	500,00
67	CULTURĂ, RECREERE ȘI RELIGIE	I	17.735,00	415,00	17.320,00	0,00	0,00	17.320,00
		II	8.340,00	415,00	7.925,00	0,00	5.770,00	2.155,00
A	LUCRĂRI ÎN CONTINUARE	I	1.000,00	0,00	1.000,00	0,00	0,00	1.000,00
		II	685,00	0,00	685,00	0,00	0,00	685,00
1	Modernizare cinematograful Dacia – Manastur	I	0,00	0,00	0,00	0,00	0,00	0,00
		II	185,00	0,00	185,00	0,00	0,00	185,00
2	Restaurare, reabilitare monumente istorice si comemorative Construire monumente	I	1.000,00	0,00	1.000,00	0,00	0,00	1.000,00
		II	500,00	0,00	500,00	0,00	0,00	500,00
B	LUCRĂRI NOI	I	13.610,00	0,00	13.610,00	0,00	0,00	13.610,00
		II	3.080,00	0,00	3.080,00	0,00	2.080,00	1.000,00
1	Îmbunătățirea calitatii mediului prin înființare /modernizare de parcuri, sisteme de irigații, piste role	I	2.630,00	0,00	2.630,00	0,00	0,00	2.630,00
		II	1.000,00	0,00	1.000,00	0,00	1.000,00	0,00
2	Construire monumente si placi dedicate oraselor infratite cu municipiul Cluj-Napoca	I	250,00	0,00	250,00	0,00	0,00	250,00
		II	250,00	0,00	250,00	0,00	250,00	0,00
3	CASA DE CULTURA A STUDENTILOR Modernizare cladire	I	200,00	0,00	200,00	0,00	0,00	200,00
		II	200,00	0,00	200,00	0,00	200,00	0,00
4	L.T.E. Complex de agrement în baza sportivă din Cartierul Gheorgheni, str. Alexandru Vaida Voevod	I	400,00	0,00	400,00	0,00	0,00	400,00
		II	400,00	0,00	400,00	0,00	400,00	0,00
5	Reabilitare fantana arteziana Cuza Voda	I	130,00	0,00	130,00	0,00	0,00	130,00
		II	130,00	0,00	130,00	0,00	130,00	0,00
6	Obeliscuri, indicatoare turistice la intrarea in munic.	I	5.000,00	0,00	5.000,00	0,00	0,00	5.000,00
		II	100,00	0,00	100,00	0,00	100,00	0,00
7	Extindere capacitate Sala multifunctionala de sport, str. Parcului nr. 1	I	5.000,00	0,00	5.000,00	0,00	0,00	5.000,00
		II	1.000,00	0,00	1.000,00	0,00	0,00	1.000,00
C.	ALTE CHELTUIELI DE INVESTIȚII	I	3.125,00	415,00	2.710,00	0,00	0,00	2.710,00
		II	4.575,00	415,00	4.160,00	0,00	3.690,00	470,00
1	S.F., P.T.Îmbunătățirea calitatii mediului prin înființare /modernizare de parcuri, sisteme de irigații, piste role	I	370,00	0,00	370,00	0,00	0,00	370,00
		II	370,00	0,00	370,00	0,00	370,00	0,00
2	S.F., PT Construire centrul cult. Transilvania cladire pentru Filarmonica de stat	I	200,00	0,00	200,00	0,00	0,00	200,00
		II	2.400,00	0,00	2.400,00	0,00	2.400,00	0,00
	SF, PT, expertiza Restaurare, reabilitare monumente	I	100,00	0,00	100,00	0,00	0,00	100,00

3	istorice si comemorative/Construire monumente	II	100,00	0,00	100,00	0,00	100,00	0,00
4	S.F., P.T. Construire monum si placi dedicate oraselor infratite cu municipiul Cluj-Napoca	I	50,00	0,00	50,00	0,00	0,00	50,00
		II	50,00	0,00	50,00	0,00	50,00	0,00
5	Concurs solutii, SF, PT, expertiza Restaurare, reabilitare Turnul Pompeiilor	I	500,00	0,00	500,00	0,00	0,00	500,00
		II	250,00	0,00	250,00	0,00	250,00	0,00
6	Concurs solutii, S.F., P.T. Obeliscuri, indicatoare turistice la intrarea in munic.	I	50,00	0,00	50,00	0,00	0,00	50,00
		II	100,00	0,00	100,00	0,00	100,00	0,00
7	Concurs solutii, S.F., P.T. Amenajare Muzeul de speologie 'Emil Racovita'	I	700,00	0,00	700,00	0,00	0,00	700,00
		II	150,00	0,00	150,00	0,00	150,00	0,00
8	Exp., DALI, P.T. Reabilitare fantana arteziana Cuza Voda	I	10,00	0,00	10,00	0,00	0,00	10,00
		II	10,00	0,00	10,00	0,00	0,00	10,00
9	CASA DE CULTURA A STUDENTILOR Expertiza, S.F., P.T.Modernizare cladire	I	100,00	0,00	100,00	0,00	0,00	100,00
		II	100,00	0,00	100,00	0,00	100,00	0,00
10	Exp, Rid topo, DALI, P.T. , DDE Extindere capacitate Sala multifunctionala de sport, str. Parcului nr. 1	I	630,00	0,00	630,00	0,00	0,00	630,00
		II	630,00	0,00	630,00	0,00	170,00	460,00
	CASA MUNICIPALA DE CULTURA	I	15,00	15,00	0,00	0,00	0,00	0,00
		II	15,00	15,00	0,00	0,00	0,00	0,00
1	DOTARI	I	15,00	15,00	0,00	0,00	0,00	0,00
		II	15,00	15,00	0,00	0,00	0,00	0,00
	SERVICIUL PUBLIC PENTRU ADMINISTRARE OBIECTIVE CULTURALE SI SPORTIVE	I	400,00	400,00	0,00	0,00	0,00	0,00
		II	400,00	400,00	0,00	0,00	0,00	0,00
1	DOTARI	I	400,00	400,00	0,00	0,00	0,00	0,00
		II	400,00	400,00	0,00	0,00	0,00	0,00
68	ASIGURĂRI SI ASISTENȚĂ SOCIALĂ	I	20.851,00	675,00	20.176,00	13.489,00	0,00	6.687,00
		II	6.122,00	675,00	5.447,00	1.050,00	4.264,00	133,00
A	LUCRĂRI ÎN CONTINUARE	I	1.050,00	0,00	1.050,00	0,00	0,00	1.050,00
		II	1.050,00	0,00	1.050,00	0,00	1.050,00	0,00
A	CENTRUL BUGETAR DE CRESE	I	1.050,00	0,00	1.050,00	0,00	0,00	1.050,00
		II	1.050,00	0,00	1.050,00	0,00	1.050,00	0,00
1	Construire cresa str. Ep. Nicolae Ivan	I	1.050,00	0,00	1.050,00	0,00	0,00	1.050,00
		II	1.050,00	0,00	1.050,00	0,00	1.050,00	0,00
B	LUCRĂRI NOI	I	18.128,00	0,00	18.128,00	13.339,00	0,00	4.789,00
		II	3.399,00	0,00	3.399,00	900,00	2.499,00	0,00
B	CENTRUL BUGETAR DE CRESE	I	4.659,00	0,00	4.659,00	0,00	0,00	4.659,00
		II	2.369,00	0,00	2.369,00	0,00	2.369,00	0,00
1	Construire cresa str. Donath nr. 238	I	3.659,00	0,00	3.659,00	0,00	0,00	3.659,00
		II	1.819,00	0,00	1.819,00	0,00	1.819,00	0,00
2	Compartimentare mansarda cresa str. Septimiu Albinii nr. 91	I	1.000,00	0,00	1.000,00	0,00	0,00	1.000,00
		II	550,00	0,00	550,00	0,00	550,00	0,00
B	DIRECTIA DE ASISTENȚĂ SOCIALĂ	I	1.625,00	0,00	1.625,00	1.495,00	0,00	130,00
		II	380,00	0,00	380,00	250,00	130,00	0,00
1	Serviciu de depistare si interventie precoce CSSM	I	100,00	0,00	100,00	100,00	0,00	0,00
		II	100,00	0,00	100,00	100,00	0,00	0,00
2	Cladire pentru DASM	I	130,00	0,00	130,00	0,00	0,00	130,00
		II	130,00	0,00	130,00	0,00	130,00	0,00

3	Centru de consiliere parinti si copii	I	415,00	0,00	415,00	415,00	0,00	0,00
		II	50,00	0,00	50,00	50,00	0,00	0,00
4	Complex de servicii socio-medice pentru adulti	I	610,00	0,00	610,00	610,00	0,00	0,00
		II	50,00	0,00	50,00	50,00	0,00	0,00
5	Centrul de recuperare pentru persoanele dependente de alcool	I	370,00	0,00	370,00	370,00	0,00	0,00
		II	50,00	0,00	50,00	50,00	0,00	0,00
B	CONSILIUL LOCAL	I	11.844,00	0,00	11.844,00	11.844,00	0,00	0,00
		II	650,00	0,00	650,00	650,00	0,00	0,00
1	Centru social comunitar integrat Calea Baciului	I	9.921,00	0,00	9.921,00	9.921,00	0,00	0,00
		II	500,00	0,00	500,00	500,00	0,00	0,00
2	Desegregarea si incluziunea sociala a familiilor dezavantajate din ZMC inclusiv celor provenind din comunita Pata Rat, prin asigurarea de locuinte sociale de urgenta	I	1.923,00	0,00	1.923,00	1.923,00	0,00	0,00
		II	150,00	0,00	150,00	150,00	0,00	0,00
C	ACHIZITIILE DE BUNURI	I	1.673,00	675,00	998,00	150,00	0,00	848,00
		II	1.673,00	675,00	998,00	150,00	715,00	133,00
	CENTRUL BUGETAR DE CRESE	I	715,00	0,00	715,00	0,00	0,00	715,00
		II	715,00	0,00	715,00	0,00	715,00	0,00
1	DOTARI CRESE	I	450,00	0,00	450,00	0,00	0,00	450,00
		II	450,00	0,00	450,00	0,00	450,00	0,00
2	S.F., P.T.Construire Cresa Crigore Alexandrescu	I	165,00	0,00	165,00	0,00	0,00	165,00
		II	165,00	0,00	165,00	0,00	165,00	0,00
3	S.F., P.T. Extindere cresa Septimiu Albinii	I	100,00	0,00	100,00	0,00	0,00	100,00
		II	100,00	0,00	100,00	0,00	100,00	0,00
	DIRECTIA DE ASISTENȚĂ SOCIALĂ	I	283,00	0,00	283,00	150,00	0,00	133,00
		II	283,00	0,00	283,00	150,00	0,00	133,00
1	S.F. P.T.Serviciu de depistare si interventie precoce CSSM	I	20,00	0,00	20,00	20,00	0,00	0,00
		II	20,00	0,00	20,00	20,00	0,00	0,00
2	S.F., P.T. Cladire pentru DASM	I	20,00	0,00	20,00	0,00	0,00	20,00
		II	20,00	0,00	20,00	0,00	0,00	20,00
3	S.F., P.T. Centru de consiliere parinti si copii	I	15,00	0,00	15,00	15,00	0,00	0,00
		II	15,00	0,00	15,00	15,00	0,00	0,00
4	S.F., P.T. Complex de servicii socio-medice pentru adulti	I	30,00	0,00	30,00	30,00	0,00	0,00
		II	30,00	0,00	30,00	30,00	0,00	0,00
5	S.F., P.T. Centrul de recuperare pentru persoanele dependente de alcool	I	15,00	0,00	15,00	15,00	0,00	0,00
		II	15,00	0,00	15,00	15,00	0,00	0,00
6	DOTARI ASISTENTA SOCIALA	I	183,00	0,00	183,00	70,00	0,00	113,00
		II	183,00	0,00	183,00	70,00	0,00	113,00
	CANTINA DE AJUTOR SOCIAL SI PENS.	I	675,00	675,00	0,00	0,00	0,00	0,00
		II	675,00	675,00	0,00	0,00	0,00	0,00
1	DOTARI CANTINA	I	675,00	675,00	0,00	0,00	0,00	0,00
		II	675,00	675,00	0,00	0,00	0,00	0,00
70	LOCUINȚE, SERVICII ȘI DEZVOLTARE PUBLICĂ	I	177.440,00	37.783,00	139.657,00	60.611,00	0,00	79.046,00
		II	130.230,00	12.283,00	117.947,00	53.041,00	38.305,00	26.601,00
A	LUCRĂRI ÎN CONTINUARE	I	55.600,00	4.600,00	51.000,00	47.000,00	0,00	4.000,00
		II	60.457,00	4.600,00	55.857,00	47.254,00	6.700,00	1.903,00
		I	51.000,00	0,00	51.000,00	47.000,00	0,00	4.000,00

	CONSILIUL LOCAL	II	51.254,00	0,00	51.254,00	47.254,00	4.000,00	0,00
1	Modernizare si extindere iluminat public	I	3.000,00	0,00	3.000,00	0,00	0,00	3.000,00
		II	3.000,00	0,00	3.000,00	0,00	3.000,00	0,00
2	Centrul de excelenta pentru industrii creative	I	47.000,00	0,00	47.000,00	47.000,00	0,00	0,00
		II	42.254,00	0,00	42.254,00	42.254,00	0,00	0,00
3	Centrul TEAM ZMC de sprijinire a afacerilor	I	900,00	0,00	900,00	0,00	0,00	900,00
		II	3.900,00	0,00	3.900,00	3.000,00	900,00	0,00
4	Creșterea eficienței energetice a blocurilor de locuințe din Municipiul Cluj-Napoca	I	0,00	0,00	0,00	0,00	0,00	0,00
		II	2.000,00	0,00	2.000,00	2.000,00	0,00	0,00
5	Reabilitare termica cladiri multietajate OUG 18/2009	I	100,00	0,00	100,00	0,00	0,00	100,00
		II	100,00	0,00	100,00	0,00	100,00	0,00
	SERVICIUL PUBLIC DE INTERES LOCAL PENTRU ADMINISTRAREA PARCĂRIILOR	I	4.600,00	4.600,00	0,00	0,00	0,00	0,00
		II	4.600,00	4.600,00	0,00	0,00	0,00	0,00
1	Parking supratecan str. Mehedinti – Negoiu	I	4.600,00	4.600,00	0,00	0,00	0,00	0,00
		II	4.600,00	4.600,00	0,00	0,00	0,00	0,00
	RADP		0,00	0,00	0,00	0,00	0,00	0,00
			4.603,00	0,00	4.603,00	0,00	2.700,00	1.903,00
1	Modernizare piata de vechituri	I	0,00	0,00	0,00	0,00	0,00	0,00
		II	4.603,00	0,00	4.603,00	0,00	2.700,00	1.903,00
B	LUCRĂRI NOI	I	91.783,00	29.183,00	62.600,00	8.024,00	0,00	54.576,00
		II	34.913,00	3.683,00	31.230,00	2.000,00	16.005,00	13.225,00
	CONSILIUL LOCAL	I	62.600,00	0,00	62.600,00	8.024,00	0,00	54.576,00
		II	14.900,00	0,00	14.900,00	2.000,00	10.900,00	2.000,00
1	Racorduri la rețelele publice/devieri rețele și bransamente la imobile	I	200,00	0,00	200,00	0,00	0,00	200,00
		II	200,00	0,00	200,00	0,00	200,00	0,00
2	Construire locuinte destinate inchirierii str. Sighisoarei	I	8.500,00	0,00	8.500,00	0,00	0,00	8.500,00
		II	3.500,00	0,00	3.500,00	0,00	3.500,00	0,00
3	Imobil cu functiuni publice si locuinte sociale str. Ghimesului	I	5.176,00	0,00	5.176,00	0,00	0,00	5.176,00
		II	500,00	0,00	500,00	0,00	500,00	0,00
4	Viabilizare amplasament zona Lomb	I	5.000,00	0,00	5.000,00	0,00	0,00	5.000,00
		II	500,00	0,00	500,00	0,00	500,00	0,00
5	Construire, modernizare cimitire	I	5.000,00	0,00	5.000,00	0,00	0,00	5.000,00
		II	500,00	0,00	500,00	0,00	500,00	0,00
6	Modernizare si extindere sist iluminat public led SWISS Programul de Cooperare Elvetjano -Român	I	8.024,00	0,00	8.024,00	8.024,00	0,00	0,00
		II	2.000,00	0,00	2.000,00	2.000,00	0,00	0,00
7	Iluminat arhitectural cladiri	I	700,00	0,00	700,00	0,00	0,00	700,00
		II	700,00	0,00	700,00	0,00	700,00	0,00
8	Protejare si interventie asupra cladirilor situate in „Ansamblul urban-Centrul istoric al munic Cluj-Napoca	I	5.000,00	0,00	5.000,00	0,00	0,00	5.000,00
		II	5.000,00	0,00	5.000,00	0,00	5.000,00	0,00
9	Construire Parking Hasdeu	I	0,00	0,00	0,00	0,00	0,00	0,00
		II	0,00	0,00	0,00	0,00	0,00	0,00
10	Creșterea eficienței energetice a blocurilor de locuințe din Municipiul Cluj-Napoca	I	25.000,00	0,00	25.000,00	0,00	0,00	25.000,00
		II	2.000,00	0,00	2.000,00	0,00	0,00	2.000,00
	SERVICIUL PUBLIC DE INTERES LOCAL PENTRU ADMINISTRAREA PARCĂRIILOR	I	29.183,00	29.183,00	0,00	0,00	0,00	0,00
		II	3.683,00	3.683,00	0,00	0,00	0,00	0,00
		I	3.683,00	3.683,00	0,00	0,00	0,00	0,00

1	Parkinguri in cartiere/interventii in parkinguri	II	1.683,00	1.683,00	0,00	0,00	0,00	0,00
2	Construire Parking Hasdeu -str. Pastorului nr. 67-69	I	25.500,00	25.500,00	0,00	0,00	0,00	0,00
		II	2.000,00	2.000,00	0,00	0,00	0,00	0,00
	RADP	I	0,00	0,00	0,00	0,00	0,00	0,00
		II	16.330,00	0,00	16.330,00	0,00	5.105,00	11.225,00
1	Extindere centru de ecarisaj	I	0,00	0,00	0,00	0,00	0,00	0,00
		II	400,00	0,00	400,00	0,00	400,00	0,00
2	Modernizare cladire administrativa statia de mixturi	I	0,00	0,00	0,00	0,00	0,00	0,00
		II	1.700,00	0,00	1.700,00	0,00	1.700,00	0,00
3	Acoperire bazin olimpic Strand Baza de agrement Grigorescu cu balon presostatic	I	0,00	0,00	0,00	0,00	0,00	0,00
		II	3.305,00	0,00	3.305,00	0,00	3.005,00	300,00
4	Patinoar in Baza de agrement Grigorescu	I	0,00	0,00	0,00	0,00	0,00	0,00
		II	2.925,00	0,00	2.925,00	0,00	0,00	2.925,00
5	Relocare linii de inalta tensiune in Baza de agrement Grigorescu	I	0,00	0,00	0,00	0,00	0,00	0,00
		II	8.000,00	0,00	8.000,00	0,00	0,00	8.000,00
C	ACHIZITIILE DE BUNURI	I	30.057,00	4.000,00	26.057,00	5.587,00	0,00	20.470,00
		II	34.860,00	4.000,00	30.860,00	3.787,00	15.600,00	11.473,00
	CONSILIUL LOCAL	I	26.057,00	0,00	26.057,00	5.587,00	0,00	20.470,00
		II	16.480,00	0,00	16.480,00	3.787,00	9.393,00	3.300,00
1	S.F., P.T. Creșterea eficienței energetice a blocurilor de locuințe din Municipiul Cluj-Napoca (certIFICATE energetice, expertize, audit, etc)	I	1.100,00	0,00	1.100,00	1.100,00	0,00	0,00
		II	1.100,00	0,00	1.100,00	1.100,00	0,00	0,00
2	Dotari urbane	I	3.500,00	0,00	3.500,00	0,00	0,00	3.500,00
		II	3.500,00	0,00	3.500,00	0,00	3.500,00	0,00
3	Expertiza , S.F., DALI, P.Tconsolid și reabilit imobile fond de stat	I	150,00	0,00	150,00	0,00	0,00	150,00
		II	150,00	0,00	150,00	0,00	150,00	0,00
4	PUD, S.F., P.T. Parking Hasdeu	I	20,00	0,00	20,00	0,00	0,00	20,00
		II	43,00	0,00	43,00	0,00	43,00	0,00
5	Concurs solutii/Studii de amplasament pentru diverse obiective de investitii (avize, studii de oportunitate, S.P.F.S.F..P.T. Etc.)	I	10.100,00	0,00	10.100,00	800,00	0,00	9.300,00
		II	2.350,00	0,00	2.350,00	700,00	1.650,00	0,00
6	Expertiza , S.F., DALI, P.T imobile fond de stat	I	50,00	0,00	50,00	0,00	0,00	50,00
		II	50,00	0,00	50,00	0,00	50,00	0,00
7	S.F., P.T. Creșterea eficienței energetice cladiri publice din Municipiul Cluj-Napoca (certIFICATE energetice, expertize, audit, etc)	I	2.987,00	0,00	2.987,00	2.987,00	0,00	0,00
		II	1.987,00	0,00	1.987,00	1.987,00	0,00	0,00
8	PUZ/PUD/PAT/S.P.F., studii de urbanism și studiu de circulatie	I	100,00	0,00	100,00	0,00	0,00	100,00
		II	100,00	0,00	100,00	0,00	100,00	0,00
9	Consolidare și reabilitare, calam naturale imobile fond de stat	I	850,00	0,00	850,00	0,00	0,00	850,00
		II	850,00	0,00	850,00	0,00	500,00	350,00
10	S.F, P.T Modernizare, extindere iluminat public și iluminat arhitectural cladiri	I	50,00	0,00	50,00	0,00	0,00	50,00
		II	50,00	0,00	50,00	0,00	50,00	0,00
11	S.F., PT Racorduri la rețelele publice și bransamente la imobile	I	100,00	0,00	100,00	0,00	0,00	100,00
		II	100,00	0,00	100,00	0,00	100,00	0,00
12	S.F., P.T. Construire locuinte destinate inchirierii str. Sighisoarei	I	50,00	0,00	50,00	0,00	0,00	50,00
		II	50,00	0,00	50,00	0,00	50,00	0,00
13	PUD, S.F., P.T. Imobil cu functiuni publice și locuinte sociale str. Ghimesului	I	100,00	0,00	100,00	0,00	0,00	100,00
		II	100,00	0,00	100,00	0,00	100,00	0,00
		I	150,00	0,00	150,00	0,00	0,00	150,00

14	S.F., P.T.Construire/reconversie functionala locuinte sociale	II	150,00	0,00	150,00	0,00	150,00	0,00
15	S.F., P.T. Viabilizare amplasament zona Lomb	I	500,00	0,00	500,00	0,00	0,00	500,00
		II	500,00	0,00	500,00	0,00	500,00	0,00
16	S.F., P.T. Construire, modernizare cimitire	I	100,00	0,00	100,00	0,00	0,00	100,00
		II	300,00	0,00	300,00	0,00	300,00	0,00
17	Plan integrat de dezvoltare raul Someș (S.F., P.T) Concurs solutii, S.F, P.T. - Modernizarea malurilor Someșului	I	1.500,00	0,00	1.500,00	0,00	0,00	1.500,00
		II	500,00	0,00	500,00	0,00	500,00	0,00
18	DALI, P.T. Protejare si interventie asupra cladirilor situate in „Ansamblul urban-Centrul istoric al muncie Cluj-Napoca	I	3.150,00	0,00	3.150,00	0,00	0,00	3.150,00
		II	3.800,00	0,00	3.800,00	0,00	1.500,00	2.300,00
19	PUD, PUZ, S.F., P.T. Hale Agroalimentare in municipiu (cart Dambul Rotund, Buna Ziua, etc)	I	100,00	0,00	100,00	0,00	0,00	100,00
		II	100,00	0,00	100,00	0,00	100,00	0,00
20	Concurs de solutii SF,PT Reabilitare Piata Lucian Blaga, str.Napoca si Piata Stefan cel Mare-inclusiv spatiul din fata cladirii Teatrului National	I	500,00	0,00	500,00	0,00	0,00	500,00
		II	500,00	0,00	500,00	0,00	50,00	450,00
21	Concurs de solutii SF,PT Amenajarea santului Cetatii Cluj-Napoca (Dambul Rotund, Buna Ziua, etc)	I	200,00	0,00	200,00	0,00	0,00	200,00
		II	200,00	0,00	200,00	0,00	0,00	200,00
	SERVICIUL PUBLIC DE INTERES LOCAL PENTRU ADMINISTRAREA PARCĂRIILOR	I	4.000,00	4.000,00	0,00	0,00	0,00	0,00
		II	4.000,00	4.000,00	0,00	0,00	0,00	0,00
1	PUZ, PUD, Exp., S.F.,DALI,PT Parking-uri in cartiere/ interventii	I	1.300,00	1.300,00	0,00	0,00	0,00	0,00
		II	1.300,00	1.300,00	0,00	0,00	0,00	0,00
2	Dotari independente	I	2.500,00	2.500,00	0,00	0,00	0,00	0,00
		II	2.500,00	2.500,00	0,00	0,00	0,00	0,00
3	P.T. Parking Hasdeu	I	200,00	200,00	0,00	0,00	0,00	0,00
		II	200,00	200,00	0,00	0,00	0,00	0,00
	RADP	I	0,00	0,00	0,00	0,00	0,00	0,00
		II	14.380,00	0,00	14.380,00	0,00	6.207,00	8.173,00
1	Dotari independente	I	0,00	0,00	0,00	0,00	0,00	0,00
		II	13.673,00	0,00	13.673,00	0,00	5.950,00	7.723,00
2	S.F, P,T Lucrari construire Aqua parc strand	I	0,00	0,00	0,00	0,00	0,00	0,00
		II	450,00	0,00	450,00	0,00	0,00	450,00
3	S.F, P.T. patinoar	I	0,00	0,00	0,00	0,00	0,00	0,00
		II	100,00	0,00	100,00	0,00	100,00	0,00
4	P.T.Modernizare cladire administrativa statia de mixturi	I	0,00	0,00	0,00	0,00	0,00	0,00
		II	157,00	0,00	157,00	0,00	157,00	0,00
74	PROTECTIA MEDIULUI	I	77.153,00	0,00	77.153,00	10.653,00	0,00	66.500,00
		II	33.100,00	0,00	33.100,00	5.000,00	28.100,00	0,00
A	LUCRĂRI ÎN CONTINUARE	I	10.653,00	0,00	10.653,00	10.653,00	0,00	0,00
		II	5.000,00	0,00	5.000,00	5.000,00	0,00	0,00
1	Sistem de management integrat al deseurilor Cluj	I	10.653,00	0,00	10.653,00	10.653,00	0,00	0,00
		II	5.000,00	0,00	5.000,00	5.000,00	0,00	0,00
C	ACHIZITIILE DE BUNURI	I	66.500,00	0,00	66.500,00	0,00	0,00	66.500,00
		II	28.100,00	0,00	28.100,00	0,00	28.100,00	0,00
	CONSILIU LOCAL	I	66.500,00	0,00	66.500,00	0,00	0,00	66.500,00
		II	28.100,00	0,00	28.100,00	0,00	28.100,00	0,00
1	S.F.,P.T.Consolidare zone supuse alunecarilor de teren	I	550,00	0,00	550,00	0,00	0,00	550,00
		II	550,00	0,00	550,00	0,00	550,00	0,00
2	Consolidare zone supuse alunecarilor de teren (str. Donath, Uliului, etc)	I	16.600,00	0,00	16.600,00	0,00	0,00	16.600,00
		II	2.000,00	0,00	2.000,00	0,00	2.000,00	0,00

3	Realizare Harta de zgomot planuri de actiune pentru combaterea zgomotului (studii)	I	120,00	0,00	120,00	0,00	0,00	120,00
		II	120,00	0,00	120,00	0,00	120,00	0,00
4	Studiu calitatea aerului	I	30,00	0,00	30,00	0,00	0,00	30,00
		II	30,00	0,00	30,00	0,00	30,00	0,00
5	Exp. , S.F.,P.T.Consolidare zona supusa alunecarilor -Lomb	I	200,00	0,00	200,00	0,00	0,00	200,00
		II	200,00	0,00	200,00	0,00	200,00	0,00
6	Consolidare zona supuse alunecarilor – Lomb	I	46.000,00	0,00	46.000,00	0,00	0,00	46.000,00
		II	25.000,00	0,00	25.000,00	0,00	25.000,00	0,00
7	Registrul de spatii verzi	I	3.000,00	0,00	3.000,00	0,00	0,00	3.000,00
		II	200,00	0,00	200,00	0,00	200,00	0,00
81	COMBUSTIBIL ȘI ENERGIE	I	0,00	0,00	0,00	0,00	0,00	0,00
		II	3.642,00	0,00	3.642,00	0,00	3.642,00	0,00
A	LUCRĂRI ÎN CONTINUARE	I	0,00	0,00	0,00	0,00	0,00	0,00
		II	2.900,00	0,00	2.900,00	0,00	2.900,00	0,00
RAT		I	0,00	0,00	0,00	0,00	0,00	0,00
		II	2.900,00	0,00	2.900,00	0,00	2.900,00	0,00
1	Modernizare rețele termice	I	0,00	0,00	0,00	0,00	0,00	0,00
		II	1.500,00	0,00	1.500,00	0,00	1.500,00	0,00
2	Alimentare cu energie termica/automatizare clienti noi/existenti	I	0,00	0,00	0,00	0,00	0,00	0,00
		II	1.400,00	0,00	1.400,00	0,00	1.400,00	0,00
C	ACHIZITII DE BUNURI-RAT	I	0,00	0,00	0,00	0,00	0,00	0,00
		II	742,00	0,00	742,00	0,00	742,00	0,00
1	S.F., P.T. Alimentare cu energie termica/automatizare clienti noi/existenti	I	0,00	0,00	0,00	0,00	0,00	0,00
		II	742,00	0,00	742,00	0,00	742,00	0,00
84	TRANSPORTURI	I	96.055,00	0,00	96.055,00	31.305,00	0,00	64.750,00
		II	104.840,00	0,00	104.840,00	39.290,00	42.422,00	23.128,00
A	LUCRĂRI ÎN CONTINUARE	I	55.250,00	0,00	55.250,00	0,00	0,00	55.250,00
		II	71.340,00	0,00	71.340,00	31.290,00	27.500,00	12.550,00
1	Modernizare strazi conform HCL5/2004 si HCL 522/2000	I	50,00	0,00	50,00	0,00	0,00	50,00
		II	50,00	0,00	50,00	0,00	0,00	50,00
2	Amenajare , modernizare strazi,piatete, poduri, puncti, etc	I	50.000,00	0,00	50.000,00	0,00	0,00	50.000,00
		II	34.400,00	0,00	34.400,00	0,00	21.900,00	12.500,00
3	Rețea de stații self service de închiriere biciclete	I	0,00	0,00	0,00	0,00	0,00	0,00
		II	2.500,00	0,00	2.500,00	2.500,00	0,00	0,00
4	Modernizare si extindere pasaje pietonal Pta Garii	I	5.200,00	0,00	5.200,00	0,00	0,00	5.200,00
		II	5.200,00	0,00	5.200,00	0,00	5.200,00	0,00
5	Modernizarea tramei stradale de acces la zona industriala	I	0,00	0,00	0,00	0,00	0,00	0,00
		II	10.000,00	0,00	10.000,00	10.000,00	0,00	0,00
6	Acces din str. Oasului la cart Lomb, Cluj-Napoca (Ext rețele apa canal pe str. Oasului)	I	0,00	0,00	0,00	0,00	0,00	0,00
		II	15.000,00	0,00	15.000,00	15.000,00	0,00	0,00
7	Modernizare str. Fagetului in munic Cluj-Napoca	I	0,00	0,00	0,00	0,00	0,00	0,00
		II	3.690,00	0,00	3.690,00	3.690,00	0,00	0,00
8	Refacerea infrastructurii Orasului Comoara-modern cai acces centru istoric	I	0,00	0,00	0,00	0,00	0,00	0,00
		II	500,00	0,00	500,00	100,00	400,00	0,00
B	LUCRĂRI NOI	I	7.900,00	0,00	7.900,00	900,00	0,00	7.000,00
		II	2.400,00	0,00	2.400,00	900,00	1.500,00	0,00
Consiliul local		I	7.900,00	0,00	7.900,00	900,00	0,00	7.000,00
		II	2.400,00	0,00	2.400,00	900,00	1.500,00	0,00
	Dezvoltare si modern semaforizare, realizare sincronizare	I	7.000,00	0,00	7.000,00	0,00	0,00	7.000,00

1	in intersecții și treceri de pietoni	II	1.500,00	0,00	1.500,00	0,00	1.500,00	0,00
2	Statii pentru autobuze electrice Programul de Cooperare Elvețiano -Român	I	900,00	0,00	900,00	900,00	0,00	0,00
		II	900,00	0,00	900,00	900,00	0,00	0,00
C	ACHIZITI DE BUNURI	I	32.905,00	0,00	32.905,00	30.405,00	0,00	2.500,00
		II	31.100,00	0,00	31.100,00	7.100,00	13.422,00	10.578,00
	Consiliul local	I	32.905,00	0,00	32.905,00	30.405,00	0,00	2.500,00
		II	9.100,00	0,00	9.100,00	7.100,00	1.750,00	250,00
1	S.F, P.T,exp, Amenajare, modernizare, consolidare strazi, poduri, etc	I	500,00	0,00	500,00	0,00	0,00	500,00
		II	500,00	0,00	500,00	0,00	250,00	250,00
2	Consolidari de drumuri, poduri, etc.	I	400,00	0,00	400,00	0,00	0,00	400,00
		II	400,00	0,00	400,00	0,00	400,00	0,00
3	S.F. P.T. Dezvoltare și modern semaforizare, realizare sincronizare in intersecții și treceri de pietoni	I	500,00	0,00	500,00	0,00	0,00	500,00
		II	500,00	0,00	500,00	0,00	500,00	0,00
4	S.F. P.T. Realizare pasarele pietonale in intersecții aglomerate	I	500,00	0,00	500,00	0,00	0,00	500,00
		II	300,00	0,00	300,00	0,00	300,00	0,00
5	S.F, P.T.Modernizare și extindere pasaje pietonale subterane	I	100,00	0,00	100,00	0,00	0,00	100,00
		II	100,00	0,00	100,00	0,00	100,00	0,00
6	Studii de urbanism, DALI, P.T. Amenajare sens giratoriu Marasti și zone adiacente	I	500,00	0,00	500,00	0,00	0,00	500,00
		II	200,00	0,00	200,00	0,00	200,00	0,00
7	S.F., P.T. -Inlocuirea vechilor autobuze cu autobuze electrice cu statii de incarcare- Programul de Cooperare Elvețiano -Român	I	100,00	0,00	100,00	100,00	0,00	0,00
		II	100,00	0,00	100,00	100,00	0,00	0,00
8	CONSILIUL LOCAL Dotari independente – autobuze electrice - Programul de Cooperare Elvețiano -Român	I	30.305,00	0,00	30.305,00	30.305,00	0,00	0,00
		II	7.000,00	0,00	7.000,00	7.000,00	0,00	0,00
	COMPANIA DE TRANSPORT PUBLIC CLUJ-NAPOCA S.A.	I	0,00	0,00	0,00	0,00	0,00	0,00
		II	22.000,00	0,00	22.000,00	0,00	11.672,00	10.328,00
1	Dotari independente	I	0,00	0,00	0,00	0,00	0,00	0,00
		II	22.000,00	0,00	22.000,00	0,00	11.672,00	10.328,00

