

HOTĂRÂRE

privind aprobarea situațiilor financiare ale Municipiului Cluj-Napoca
pe anul 2020

Consiliul local al municipiului Cluj-Napoca întrunit în ședință ordinară,
Examinând proiectul de hotărâre privind aprobarea situațiilor financiare ale municipiului
Cluj-Napoca pe anul 2020 – proiect din inițiativa primarului;

Reținând Referatul de aprobare nr. 293710/1/ 12.05.2021 al primarului municipiului Cluj-
Napoca, în calitate de inițiator;

Analizând Raportul de specialitate nr. 293903/414/12.05.2021 al Direcției Economice și al
Direcției Juridice, prin care se propune aprobarea situațiilor financiare ale municipiului Cluj-Napoca
pe anul 2020;

Văzând avizul comisiei de specialitate;

Potrivit prevederilor art. 57 alin. 1 și alin. 4 din Legea nr. 273/2006 privind finanțele publice
locale, cu modificările și completările ulterioare;

Potrivit dispozițiilor art. 129, 133 alin. 1, 139 și 196 din Ordonanța de Urgență a
Guvernului nr. 57/2019 privind Codul administrativ, cu modificările și completările ulterioare,

HOTĂRĂȘTE :

Art. 1. Se aprobă situațiile financiare ale municipiului Cluj-Napoca pe anul 2020, conform
Anexei care face parte integrantă din prezenta hotărâre.

Art. 2. Cu îndeplinirea prevederilor hotărârii se încredințează Direcția economică.

Președinte de ședință,
Ec. Dan Ștefan TARCEA



Anexă la Hotărârea nr. 176 /2021

1. Contul de execuția la bugetului local – Venituri la 31.12.2020
2. Contul de execuția la bugetului local – Cheltuieli la 31.12.2020
3. Contul de execuție al fondurilor externe nerambursabile - Venituri la 31.12.2020
4. Contul de execuție al fondurilor externe nerambursabile - Cheltuieli la 31.12.2020
5. Contul de execuție al instituțiilor finanțate din venituri proprii și subvenții din bugetul local- Venituri la 31.12.2020
6. Contul de execuție al instituțiilor finanțate din venituri proprii și subvenții din bugetul local- Cheltuieli la 31.12.2020
7. Bilanț
8. Contul de rezultat patrimonial
9. Situația fluxurilor de Trezorerie
10. Situația fluxurilor de Trezorerie – Detaliată
11. Situația modificărilor în structura activelor nete/ capitalurilor
12. Situația activelor fixe amortizabile
13. Situația activelor fixe neamortizabile
14. Situația acțiunilor /părților sociale deținute direct/indirect de către UAT, la operatorii economici
15. Disponibil din mijloace cu destinație specială
16. Situația activelor și datoriilor instituțiilor publice din administrația locală
17. Situația plăților efectuate și a sumelor declarate pentru cota-parte aferentă cheltuielilor finanțate din FEN postaderare
18. Situația plăților efectuate din fonduri externe nerambursabile (FEN) postaderare (titlul 56 și titlul 58)
19. Veniturile și cheltuielile bugetelor locale pe unități administrativ teritoriale



CONTUL DE EXECUTIE AL BUCETULUI LOCAL - VENITURI
31.12.2020

Pag. 1 - lei-

Categoriile de venituri	Denumire indicator	Prevederi bugetare		Prevederi bugetare definitive	Drepturi constatate			Incasari realizate	Sfingeri pe alte cai decat incasari	Drepturi constatate de incasat
		initiale	1		2	Total, din care:	din anii precedenti			
A		B		3=4+5	4	5	6	7	8=3-6-7	
0001 02	TOTAL VENITURI-BUCET LOCAL	1.371.048.269	1.340.973.164	1.532.234.551	383.677.346	1.148.557.205	1.126.885.545	4.183.271	401.165.735	
0002	I, VENITURI CURENTE	929.945.000	945.820.024	1.284.221.958	368.992.771	915.229.187	921.928.536	4.183.271	358.110.151	
0003	A. VENITURI FISCALE	852.631.000	876.121.259	982.471.825	102.343.615	880.128.210	869.091.596	2.471.450	110.908.779	
0004	A1. IMPOZIT PE VENIT, PROFIT SI CASTIGURI DIN CAPITAL	612.921.000	613.552.517	607.959.222		607.959.222	607.959.222			
0300 02	A1.2 IMPOZIT PE VENIT, PROFIT SI CASTIGURI DIN CAPITAL DE LA PERSOANE FIZICE	612.921.000	613.552.517	607.959.222		607.959.222	607.959.222			
0302	IMPOZIT PE VENIT	6.659.000	8.651.517	8.652.913		8.652.913	8.652.913			
18	Impozitul pe veniturile din transferul proprietatilor imobiliare din patrimoniul personal	6.659.000	8.651.517	8.652.913		8.652.913	8.652.913			
0402	COTE SI SUME DEFALCATE DIN IMPOZITUL PE VENIT	606.262.000	604.901.000	599.306.309		599.306.309	599.306.309			
0402 01	Cote defalcate din impozitul pe venit	606.262.000	604.901.000	599.306.309		599.306.309	599.306.309			
0700 02	A3 IMPOZITE SI TAXE PE PROPRIETATE	117.575.000	117.621.347	202.437.441	78.648.771	123.788.670	117.496.341	1.808.245	83.132.755	
0702	IMPOZITE SI TAXE PE PROPRIETATE	117.575.000	117.621.347	202.437.441	78.648.771	123.788.670	117.496.341	1.808.245	83.132.755	
01	Impozit si taxa pe cladiri	91.711.000	91.711.000	166.630.722	69.110.761	97.519.961	92.306.812	1.387.205	72.936.705	
01	Impozit pe cladiri de la persoane fizice	28.706.000	28.706.000	37.049.939	6.344.211	30.705.728	29.131.864	430.295	7.487.780	
0702 01-02	Impozit si taxa pe cladiri de la persoane juridice	63.005.000	63.005.000	129.580.783	62.766.550	66.814.233	63.176.948	956.910	65.448.925	
0702 02	Impozit si taxa pe teren	16.063.000	16.109.347	26.180.012	9.537.940	16.642.072	15.562.892	421.140	10.195.980	
01	Impozit pe terenuri de la persoane fizice	8.897.000	8.943.347	11.896.054	1.989.119	9.906.935	9.152.481	226.838	2.516.735	
0702 02-02	Impozit si taxa pe teren de la persoane juridice	6.708.000	6.708.000	13.583.176	7.346.501	6.236.675	5.951.018	161.481	7.470.677	



Capi- tol	Sub- capi- tol	Pa- ra- gra- ful	Gr- pa / Titlu	Ali- ne- at	Denumire indicator	1	2	Drepturi constatate			6	7	8=3-6-7
								Total, din care:	din anii precedenti	din anul curent			
A						3=4+5	4	5	B				
SAU PE DESFASURAREA DE ACTIVITATI													
1602	02				Impozit pe mijloacele de transport	39.310.000	36.852.500	64.605.558	22.765.984	41.841.574	37.292.040	610.797	26.702.721
		01			Impozit pe mijloacele de transport deținute de persoane fizice*)	30.568.000	30.507.500	57.928.098	22.660.945	35.267.153	30.753.532	609.073	26.565.493
		02			Impozit pe mijloacele de transport deținute de persoane de juridice*)	18.171.000	18.110.500	36.637.312	15.326.623	21.310.689	18.270.229	311.070	18.056.013
		03			Taxe si tarife pentru eliberarea de licente si autorizatii de functionare	12.397.000	12.397.000	21.290.786	7.334.322	13.956.464	12.483.303	298.003	8.509.480
		50			Alte taxe pe utilizarea bunurilor, autorizarea utilizarii bunurilor sau pe desfasurare de activitati	8.742.000	6.345.000	6.675.634	101.164	6.574.470	6.538.508	1.706	135.420
1800	02				A6. ALTE IMPOZITE SI TAXE FISCALE	2.250.000	1.968.895	2.022.497		2.022.497	2.022.497		1.808
1802					ALTE IMPOZITE SI TAXE FISCALE	2.250.000	1.968.895	2.022.497		2.022.497	2.022.497		
		50			Alte impozite si taxe	2.250.000	1.968.895	2.022.497		2.022.497	2.022.497		
2900	02				C. VENITURI NEFISCALE	77.314.000	69.698.765	301.750.133	266.649.156	35.100.977	52.836.940	1.711.821	247.201.372
3000					C1. VENITURI DIN PROPRIETATE	14.390.000	13.506.300	167.847.496	198.969.856	-3.112.360	14.267.425	1.616.724	151.963.347
3002					VENITURI DIN PROPRIETATE	14.390.000	13.506.300	167.847.496	198.969.856	-3.112.360	14.267.425	1.616.724	151.963.347
		01			Varaminte din profitul net al regiilor autonome		635.300	635.300		635.300	635.300		151.963.347
3002	05				Venituri din concesiuni si inchirieri	14.319.000	12.800.000	167.212.196	198.969.856	-31.757.660	13.632.125	1.616.724	151.963.347
		30			Alte venituri din concesiuni si inchirieri de catre institutiile publice	14.319.000	12.800.000	167.212.196	198.969.856	-31.757.660	13.632.125	1.616.724	151.963.347
3002	08				Venituri din dividende de la alti platorii	71.000	71.000						
3300	02				C2. VANZARI DE BUNURI SI SERVICII	62.924.000	56.192.465	133.902.637	67.679.300	66.223.337	38.569.515	95.097	55.238.025

Capi- tol	Sub- capi- tol	Pa- graf	Ar- ti- col	Ali- ne- at	Denumire indicator	Prevederi bugetare initiale		Prevederi bugetare definitive	Drepturi constatate		Incasari realizate	Stingeri pe alte cai decat incasari	Drepturi constatate de incasat
						1	2		Total, din care:	din anii precedenti			
A					B	1	2	3=4+5	4	5	6	7	8=3-6-7
3302					VENITURI DIN PRESTARI DE SERVICII SI ALTE ACTIVITATI	22.497.000	19.436.900	20.519.989	37.673	20.482.316	20.482.553	80	37.356
3302	08				Venituri din prestari de servicii	21.660.000	18.812.500	19.941.033	19.941.033	19.941.033	19.941.033		
	10				Contributia parintilor sau sustinatorilor legali pentru intretinerea copiilor in crase	670.000	470.000	398.693	398.693	398.693	398.693		
3302	12				Contributia persoanelor beneficiare ale cantinelor de ajutor social								
					Asistenta tehnica pentru mecanismele financiare SEE	111.000	111.000	99.457	99.457	99.457	99.457		
3302	28				Venituri din recuperarea cheltuielilor de judecata, imputatii si despagubiri	14.000	1.400	40.019	37.673	2.346	2.583	80	37.356
3302	50				Alte venituri din prestari de servicii si alte activitati	42.000	42.000	40.787	40.787	40.787	40.787		
3402					VENITURI DIN TAXE ADMINISTRATIVE, ELIBERARI PERMISE	76.000	56.000	37.075	37.075	37.075	37.075		
3402	02				Taxe extrajudiciare de timbru	68.000	48.000	37.518	37.518	37.518	37.518		
	50				Alte venituri din taxe administrative, eliberari permise	8.000	8.000	-443	-443	-443	-443		
3502					AMENZI, PENALITATI SI CONFISCARI	20.401.000	14.452.000	71.400.302	53.699.180	17.701.122	15.600.988	71.792	53.727.322
	01				Venituri din amenzi si alte sanctiuni aplicate potrivit dispozitiilor legale	19.849.000	13.900.000	68.616.434	51.973.494	16.642.940	15.238.023	71.154	53.307.257
3502	01			02	Venituri din amenzi si alte sanctiuni aplicate de catre alte institutii de specialitate	19.849.000	13.900.000	68.616.434	51.973.494	16.642.940	15.238.023	71.154	53.307.257
					Alte amenzi, penalitati si confiscari	552.000	552.000	2.783.868	1.725.686	1.058.182	362.965	638	2.420.264

Capi-Sub- Pa- Gru- Ar- Ali- ra- pa / ti- ne- col at grafTitlu	A			B			Prevederi bugetare initiale	Prevederi bugetare definitive	Drepturi constatate			Incasari realizate	Stingeri pe alte cai decat incasari	Drepturi constatate de incasat
	1	2	3=4+5	Total, din cure:	din anii precedenti	din anul curent			4	5	6			
3602			19,950,000	20,362,551	41,307,449	13,886,357	27,421,092	1,830,438	23,204	39,433,807				
01			5,000	29,450	31,770	31,770	31,770	31,770						
3602 01 01			5,000	29,450	31,770	31,770	31,770	31,770						
3602 06 14			19,100,000	19,100,000	22,278,368	46,922	22,231,446	708,973	20,709	21,548,686				
3602 23 50			845,000	1,020	1,020	1,020	1,020	1,020						
3602 23 50			845,000	387,081	1,031,309	1,022,880	8,429	401,178	1,190	628,941				
3702				845,000	17,964,982	12,816,555	5,148,427	687,497	1,305	17,276,180				
3702 01 03				1,885,014	637,822	56,090	581,732	618,461	21	19,340				
3702 01 03				1,885,014	637,822	56,090	581,732	618,461	21	19,340				
3702 04			-82,164,000	-112,163,861	-90,000,000		-90,000,000	-90,000,000						
3900 02			82,164,000	112,163,861	90,000,000		90,000,000	90,000,000						
3902				1,218,000	1,937,648	1,062,631	875,017	1,281,439		656,209				
3902 01				1,218,000	1,937,648	1,062,631	875,017	1,281,439		656,209				
3902 03				58,822	108,811	108,811	108,811	108,811						
3902 07				12,683	50,795	56,470	-5,675							

Capi-Sub- pa- ra- grafiul	Pa- ra- grafiul	Ar- ti- col	Ali- ne- nt	Denumire indicator	I	2	Drepturi constatate			6	7	8-3-6-7
							Total, din care:	din anii precedenti	din anul curent			
A				B	1	2	3=4+5	4	5	6	7	8-3-6-7
				sau al unitatilor administrativ- teritoriale								
3902	10			Depozite speciale pentru constructii de locuinte		755.264	764.714		764.714	764.714		
4100	02			IV. SUBVENTII	98.988.000	391.231	1.013.328	1.006.161	7.167	407.914		605.414
4200				SUBVENTII DE LA ALTE NIVELE ALE ADMINISTRATIEI PUBLICE	98.988.000	96.530.540	63.158.703	498.527	62.660.176	59.400.334		3.758.369
4202				SUBVENTII DE LA BUGETUL DE STAT	98.988.000	96.530.540	63.158.703	498.527	62.660.176	59.400.334		3.758.369
34				Subventii pentru acordarea ajutorului pentru incalzirea locuintei cu lemne, carbuni, combustibili petrolieri								
4202	41			Subventii de la bugetul de stat pentru finantarea sanatatii	20.000	20.000	2.960		2.960	2.960		
4202	55			Subventii pentru finantarea locuintelor sociale	45.000	49.000	48.691		48.691	48.691		
4202	65			Finantarea Programului National de Dezvoltare Locala	1.000.000	1.000.000	427.618		427.618	427.618		
4202	69			Subventii de la bugetul de stat catre bugetele locale necesare sustinerii derularii proiectelor finantate din fonduri externe nerambursabile (FEN) postaderare, aferente perioadei de programare 2014-2020	13.702.000	10.280.000	8.978.454		8.978.454	8.978.454		
4202	80			Subventii de la bugetul de stat pentru decontarea cheltuielilor pentru carantina	84.221.000	83.881.540	52.837.484	498.527	52.338.957	49.079.115		3.758.369
				SUME PRIMITE DE LA UE/ALTI DONATORI		1.300.000	863.496		863.496	863.496		

Căp. Sub tot grupul	Pa- ra- gra- ful	Denumire indicator	Prevederi bugetare initiale	Prevederi bugetare definitive	Drepturi constatate		Incasari realizate	Singeri pe alte cai decat incasari	Drepturi constatate de incasat	
					Total, din care:	din anii precedenti				
A			1	2	3=4+5	4	5	6	7	8=3-6-7
B										
IN CONTUL PLATILOR EFECTUATE SI PREFINANTARI										
4502	18	Mecanismul financiar norvegian	8.825.000	8.875.662	15.347.969	10.089.998	5.257.971	8.875.332		6.472.637
	01	Sume primite in contul platilor efectuate in anul curent		17.662	17.662		17.662	17.662		
4502	19	Programul de cooperare elvetiano-roman vizand reducerea disparitatilor economice si sociale in cadrul Uniunii Europene extinse	8.825.000	8.858.000	15.330.307	10.089.998	5.240.309	8.857.670		6.472.637
	01	Sume primite in contul platilor efectuate in anul curent			3.899.941	7.475.779	-3.575.838			3.899.941
	02	Sume primite in contul platilor efectuate in anii anteriori	8.825.000	8.858.000	11.430.366	2.614.219	8.816.147	8.857.670		2.572.696
4602		ALTE SUME PRIMITE DE LA UE		4.108.315						
	04	Alte sume primite din fonduri de la Uniunea Europeana pentru programele operationale finantate din cadrul financiar 2014-2020		4.108.315						
4802		SUME PRIMITE DE LA UE/ALTI DONATORI IN CONTUL PLATILOR EFECTUATE SI AFERENTE CADRULUI FINANCIAR 2014-2020	283.290.269	284.420.623	167.568.273	3.033.419	164.534.854	135.399.904		32.168.369
	01	Fondul European de Dezvoltare Regionala(FEDR)	281.108.269	282.848.977	166.692.816	3.033.419	163.659.397	134.524.447		32.168.369
	01	Sume primite in contul platilor efectuate in anul curent	227.808.269	227.550.619	109.818.865	2.553.656	107.265.209	78.512.940		31.305.925
	02	Sume primite in contul platilor efectuate in anii anteriori	53.300.000	55.298.358	56.875.951	479.763	56.394.188	56.011.507		862.444

Capi- tol	Sub- capi- tol	Pa- ra- gra- ful	Gr- pa / fi- titlu col at	Ali- ne- at	Denumire indicator	Prevederi bugetare initiale	Prevederi bugetare definitive	Drepturi constatate		Incasari realizate	Stingeri pe alte cai decat incasari	Drepturi constatate de incasat	
								Total, din care:	din anii precedenti				
A					B	1	2	3=4+5	4	5	6	7	8=3-6-7
4802	02	01			Fondul Social European(FSE)	2.182.000	961.800	265.611		265.611	265.611		
					Sume primite in contul platilor efectuate in anul curent	2.055.000	961.800	265.611		265.611	265.611		
4802	02	02			Sume primite in contul platilor efectuate in anii anteriori	127.000							
4802	15	01			Alte programe comunitare finantate in perioada 2014-2020 (APC)		609.846	609.846		609.846	609.846		
					Sume primite in contul platilor efectuate in anul curent		609.846	609.846		609.846	609.846		



PRIMAR
EMIL BOC

DIRECTOR EXECUTIV
OLIPIA POPESCU

MUNICIPIUL CLUJ-NAPOCA

CONTUL DE EXECUTIE AL BUGETULUI LOCAL - CHELTUIELI
31.12.2020

Capi- tol	Sub- pa- ra- graf	Pa- ra- graf	Ar- ti- col	Ali- ne- col	Denumire indicator	Credite de angajament				Credite bugetare		Angajamente legale	Fini efectuate	Angajamente legale de platit	Cheltuieli efective
						initiale	definitive	initiale	definitive	initiale	definitive				
A					B					8-6-7		9			
5002					TOTAL CHELTUIELI	1.464.299.000	1.497.323.710	1.519.135.000	1.539.079.895	1.349.615.721	1.332.706.119	1.157.143.532	175.562.587	926.800.631	
5100	02				Partea I-a SERVICII PUBLICE GENERALE	145.605.000	123.571.347	266.525.000	242.526.505	196.145.465	192.110.696	180.087.480	12.023.216	162.283.817	
5102					AUTORITATI PUBLICE SI ACTIUNI EXTERNE	145.605.000	123.571.347	236.682.000	217.830.885	173.147.370	169.112.601	157.122.386	11.990.215	140.788.695	
	01				Autoritati executive si legislative	145.605.000	123.571.347	236.682.000	217.830.885	173.147.370	169.112.601	157.122.386	11.990.215	140.788.695	
	03				Autoritati executive	145.605.000	123.571.347	236.682.000	217.830.885	173.147.370	169.112.601	157.122.386	11.990.215	140.788.695	
5402					ALTE SERVICII PUBLICE GENERALE			9.743.000	9.220.020	7.523.095	7.523.095	7.492.477	30.618	7.020.533	
	05				Fond de rezerva bugetara la dispozitia autoritatilor locale			1.000.000	1.000.000						
5402	10				Servicii publice comunitare de evidenta a persoanelor			7.843.000	7.049.000	6.459.730	6.459.730	6.444.316	15.414	6.453.205	
5402	50				Alte servicii publice generale			900.000	1.171.020	1.063.365	1.063.365	1.048.161	15.204	567.328	
5402	502				TRANZACTII PRIVIND DATORIA PUBLICA SI IMPRUMUTURI			20.100.000	15.475.000	15.475.000	15.475.000	15.472.617	2.383	14.474.589	
6000	02				Partea II-a APARARE, ORDINE PUBLICA SI SIGURANTA NATIONALA	41.698.000	41.867.000	43.432.000	39.581.000	35.781.499	35.423.741	34.818.819	604.922	34.299.627	
6102					ORDINE PUBLICA SI SIGURANTA NATIONALA	41.698.000	41.867.000	43.432.000	39.581.000	35.781.499	35.423.741	34.818.819	604.922	34.299.627	
	03				Ordinile pajișilor	775.000	889.000	41.864.000	38.158.000	34.595.930	34.594.139	34.215.783	378.556	34.095.633	
	04				Poliție comunitara	775.000	889.000	41.864.000	38.158.000	34.595.930	34.594.139	34.215.783	378.556	34.095.633	
	05				Protecția civilă și protecția contra incendiilor (protecția civilă non-pajiștară)	40.923.000	40.978.000	1.568.000	1.423.000	1.185.569	829.602	603.036	226.566	203.994	
6500	02				Partea III-a CHELTUIELI SOCIAL-CULTURALE	424.864.000	434.970.363	497.798.000	518.516.916	478.438.050	472.822.203	435.317.416	37.504.787	344.320.247	
6502					INVATAMANT	215.627.000	227.196.824	164.053.000	203.612.915	182.924.842	181.492.508	166.449.420	15.043.088	122.948.589	
	03				Invatamant prescolar si primar	88.836.000	88.405.000	15.159.000	15.106.281	13.959.553	13.691.660	12.590.788	1.100.872	10.157.683	
	04				Invatamant prescolar	33.097.000	32.682.000	14.030.000	13.902.281	12.871.055	12.603.162	12.401.944	201.218	10.104.941	
	04				Invatamant primar	55.739.000	55.723.000	1.129.000	1.204.000	1.088.498	1.088.498	188.844	899.654	52.742	
	04				Invatamant secundar	12.058.000	11.942.000	92.552.000	100.166.506	95.733.179	95.220.917	94.547.498	673.419	80.837.527	
					Invatamant secundar inferior			15.974.000	19.926.697	19.074.412	19.074.412	19.074.412		14.964.718	



Capi- tol	Sub- cap- tol	Pa- tra- graf	Gr- pa / Titlu	Ali- no- at	Denumire indicator	Credite de angajament		Credite bugetare		Angajamente bugetare	Angajamente legale	Plati efectuate	Angajamente legale de platit	Cheltuieli efective
						initiale	definitive	initiale	definitive					
A					B									
					1	2	3	4	5	6	7	8=6-7	9	
6802	50	50			si asistentei sociale	1.260.000	1.237.000	31.445.000	24.853.000	22.293.901	21.932.971	21.932.971	8=6-7	22.623.391
					Alte cheltuieli in domeniul asistentei sociale	1.260.000	1.237.000	31.445.000	24.853.000	22.293.901	21.932.971	21.932.971		22.623.391
7000	02				Partea IV-a SERVICII SI DEZVOLTARE PUBLICA, LOCUINTE, MEDIU SI APE LOCUINTE, SERVICII SI DEZVOLTARE PUBLICA	391.808.000	393.502.000	282.674.000	293.644.992	238.930.161	256.362.561	202.503.406	53.839.155	182.246.670
7002					Locuinte	382.208.000	371.820.000	226.770.000	218.807.302	188.329.824	185.964.066	139.726.270	46.237.796	140.884.549
					Dezvoltarea sistemului de locuinte	73.305.000	76.370.000	57.039.000	51.154.000	40.705.076	40.022.501	16.000.293	24.022.208	603.636
					Iluminat public si electrificari	73.305.000	76.370.000	57.039.000	51.154.000	40.705.076	40.022.501	16.000.293	24.022.208	603.636
					Alte servicii in domeniile locuintelor, serviciilor si dezvoltarii comunale	14.758.000	7.751.000	18.498.000	21.588.231	21.382.801	21.114.683	18.058.209	3.056.474	21.148.840
7402					PROTECTIA MEDIULUI	294.145.000	287.699.000	151.233.000	146.065.571	126.241.947	124.826.882	105.667.768	19.159.114	119.132.073
					Salubritate si gestiunea descuiilor	9.600.000	21.682.000	55.904.000	74.836.890	70.600.337	70.398.495	62.777.136	7.621.359	41.362.121
					Salubritate	9.600.000	21.682.000	55.904.000	74.836.890	70.600.337	70.398.495	62.777.136	7.621.359	41.362.121
					Partea V-a ACTIVITATI ECONOMICE	9.600.000	21.682.000	55.904.000	74.836.890	70.600.337	70.398.495	62.777.136	7.621.359	41.362.121
8000	02				COMBUSTIBILI SI ENERGIE	460.324.000	503.413.000	428.726.000	444.810.782	380.320.546	375.986.918	304.416.411	71.570.507	203.650.270
8102					Energie termica	10.023.000	10.023.000	28.223.000	31.185.782	30.162.782	30.162.772	30.162.772		30.199.990
					AGRICULTURA, SILVICULTURA, SI VANATOARE	10.023.000	10.023.000	28.223.000	31.185.782	30.162.782	30.162.772	30.162.772		30.199.990
8302					Agricultura			400.000	400.000	215.231	215.231	198.625	16.606	198.625
8302	03				Alte cheltuieli in domeniul agriculturii			400.000	400.000	215.231	215.231	198.625	16.606	198.625
8402					TRANSPORTURI	450.301.000	493.390.000	400.103.000	413.226.000	349.942.533	343.608.915	274.055.014	71.553.901	173.251.655
					Transport rutier	450.301.000	493.390.000	400.103.000	413.226.000	349.942.533	343.608.915	274.055.014	71.553.901	173.251.655
					Transport in comun	127.750.000	127.150.000	194.970.000	194.061.000	139.252.548	139.016.312	137.080.368	1.935.944	77.628.035
					Stazi	322.551.000	366.240.000	205.133.000	219.166.000	210.689.985	206.592.603	136.974.646	69.617.957	95.623.620
9900	02				EXCEDENT/DEFICIT			-198.106.731	-198.106.731			-30.257.987		



13

MUNICIPIUL CLUJ-NAPOCA

DETALIEREA CHELTUIELILOR
- buget local -
31.12.2020

Pag. 4 - lei-

Capi- tol	Sub- capit- ol	Pa- ra- graf	Ar- ti- col	Ali- ne- at	Denumire indicator	Credite de angajament			Credite bugetare		Angajamente legale	Puncte efectuate	Angajamente legale de platit	Cheltuieli efective
						1 initiale	2 definitive	3 initiale	4 definitive	5 bugetare				
5002					B	1	2	3	4	5	6	7	8=6-7	9
					TOTAL CHELTUIELI	1.464.299.000	1.497.323.710	1.519.155.000	1.539.073.895	1.349.615.721	1.332.706.119	1.157.143.532	175.562.587	926.800.631
	01				CHELTUIELI CURENTE	784.358.000	849.124.710	1.240.498.000	1.240.583.405	1.059.651.441	1.058.105.934	947.630.902	110.475.032	728.229.238
	10				TITLUL I CHELTUIELI DE PERSONAL			227.483.000	205.821.000	200.812.739	200.812.739	200.111.264	701.475	197.756.052
	10	01			Cheltuieli salariale in bani			214.897.000	194.862.000	190.516.503	190.516.503	189.826.286	690.217	187.482.731
	10	01	01		Salarii de baza			172.535.000	157.770.000	155.530.700	155.530.700	155.357.110	173.590	153.331.313
	10	01	05		Sporuri pentru conditii de munca			20.821.000	17.085.000	16.278.025	16.278.025	16.278.025		16.183.076
	10	01	06		Alte sporuri			5.307.000	4.221.000	4.102.562	4.102.562	4.000.307	102.255	3.977.216
	10	01	12		Indemnizatii plătite unor persoane din afara unitatii			630.000	580.000	544.752	544.752	544.752		542.880
	10	01	13		Drepturi de delegare			115.000	83.000	9.932	9.932	9.932		10.732
	10	01	17		Indemnizatii de hrana			8.462.000	7.327.000	6.860.526	6.860.526	6.815.575	44.951	6.773.348
	10	01	29		Stimulenti de risc				21.000	21.850	21.850	21.850		21.850
	10	01	30		Alte drepturi salariale in bani			7.027.000	7.770.000	7.168.156	7.168.156	6.798.735	369.421	6.642.316
	10	02			Cheltuieli salariale in natura			7.926.000	6.501.000	6.019.200	6.019.200	6.018.281	919	6.006.047
	10	02	02		Norme de hrana			4.450.000	3.880.000	3.649.950	3.649.950	3.649.950		3.636.266
	10	02	06		Vouchere de vacanta			3.476.000	2.621.000	2.369.250	2.369.250	2.368.331	919	2.369.781
	10	03			Contributii			4.660.000	4.461.000	4.277.036	4.277.036	4.266.697	10.339	4.267.274
	10	03	07		Contributia asiguratorie pentru munca			4.660.000	4.461.000	4.277.036	4.277.036	4.266.697	10.339	4.267.274
	20				TITLUL II BUNURI SI SERVICII			382.484.000	376.416.249	319.979.437	319.978.354	278.613.829	41.364.525	247.414.568
	20	01			Bunuri si servicii			148.921.000	157.836.974	147.431.642	147.430.599	122.322.559	25.107.040	121.892.093
	20	01	01		Furnituri de birou			2.834.000	2.283.293	1.885.602	1.885.552	1.592.920	292.632	1.571.902
	20	01	02		Materiale pentru curatenie			2.943.000	4.050.740	3.511.134	3.511.134	3.436.554	74.580	2.902.076
	20	01	03		Incalzit, iluminat si forta motrica			33.889.000	33.026.523	31.804.223	31.803.230	30.086.403	1.716.827	29.091.922
	20	01	04		Apa, canal si salubritate			33.902.000	36.191.089	32.822.962	32.822.962	27.230.880	5.592.082	29.179.073
	20	01	05		Carburanti si lubrifianti			1.048.000	1.075.000	804.488	804.488	580.922	223.566	603.122
	20	01	06		Piese de schimb			1.148.000	1.651.631	1.301.536	1.301.536	1.185.817	115.719	1.157.150
	20	01	07		Transport			695.000	348.228	287.037	287.037	287.037		286.152
					Posta, telecomunicatii, radio, tv,									



Capi- tol	Sub- capi- tol	Pa- ra- gra- ful	Ar- ti- col	Ar- ti- col	Ali- ne- at	Denumire indicator	Credite de angajament		Credite bugetare		Angajamente bugetare	Angajamente legale	Plati efectuate	Angajamente legale de platit	Cheltuieli efective
							initiale	definitive	initiale	definitive					
						B	1	2	3	4	5	6	7	8=6+7	9
						A									
						B									
5002		20	01	09		internet	3.329.000		3.329.000	3.935.766	3.443.285	3.443.285	2.052.921	1.390.564	2.047.057
5002		20	01	30		Materiale si prestari de servicii cu caracter functional	34.912.000		43.209.328	40.711.965	40.711.965	29.969.145	10.742.820	29.803.072	
5002		20	02			Alte bunuri si servicii pentru intretinere si functionare	32.221.000		32.057.876	30.859.410	30.859.410	25.900.960	4.958.450	25.250.567	
		20	03			Reparatii curente	84.112.000		70.587.654	67.234.872	67.234.872	54.284.907	12.949.965	56.300.942	
		20	03			Hrana	2.830.000		1.506.000	1.127.739	1.127.739	1.127.739		1.093.033	
		20	03	01		Hrana pentru oameni	2.830.000		1.506.000	1.127.739	1.127.739	1.127.739		1.093.033	
		20	04			Medicamente si materiale sanitare	609.000		5.687.748	5.091.717	5.091.717	5.091.717		2.067.564	
		20	04	01		Medicamente	212.000		76.400	43.230	43.230	43.230		106.820	
		20	04	02		Materiale sanitare	281.000		2.550.153	2.245.222	2.245.222	2.245.222		1.357.644	
		20	04	03		Reactivi	35.000		3.061.195	2.803.265	2.803.265	2.803.265		603.100	
		20	04	04		Dezinfectanti	81.000		81.000	81.000	81.000	81.000		3.025.844	
		20	05			Bunuri de natura obiectelor de inventar	20.733.000		25.304.619	22.708.309	22.708.309	22.704.629	3.680		
		20	05	01		Uniforme si echipament	2.528.000		1.697.512	1.153.914	1.153.914	1.153.913	1	854.377	
		20	05	03		Lenjerie si accesorii de pat	212.000		141.256	126.326	126.326	126.326		20.239	
		20	05	30		Alte obiecte de inventar	17.998.000		23.465.851	21.428.069	21.428.069	21.424.390	3.679	2.151.228	
		20	06			Deplasari, deplasari, transferari	1.733.000		799.144	72.594	72.594	72.594		72.499	
		20	06	01		Deplasari interne, deplasari, transferari	1.110.000		455.144	48.183	48.183	48.183		48.088	
		20	06	02		Deplasari in strainatate	623.000		343.000	24.411	24.411	24.411		24.411	
		20	11			Carti, publicatii si materiale documentare	807.000		571.017	385.648	385.648	380.923	4.725	176.275	
5002		20	12			Consultanta si expertiza	82.000		13.450	13.450	13.450	13.450		13.450	
		20	13			Pregatire profesionala	1.447.000		815.479	325.875	325.875	325.185	690	324.083	
		20	14			Protectia muncii	533.000		465.638	417.105	417.105	417.105		416.762	
		20	16			Studii si cercetari	200.000		250.000	29.750	29.750	29.750		29.750	
		20	24			Comisioane si alte costuri aferente imprumuturilor	600.000		365.000	365.000	365.000	364.899	101	365.704	

Capi- tol	Sub- capit- ol	Pa- ra- graf	Gr- pa/ Titlu col	Ar- ti- col	Al- ne- at	Denumire indicator	Credite de angajament		Credite bugetare		Angajamente legale	Plati efectuate	Angajamente legale de platit	Cheltuieli efective	
							initiale	definitive	initiale	definitive					
A							1	2	3	4	5	6	7	8=6-7	9
						B									
5002		51	02			domeniul sanatati			18.000.000	25.510.000	25.128.000	25.128.000	25.128.000	25.128.000	25.128.000
		51	02	28		Transferuri de capital	73.961.000	73.255.529	73.045.000	73.210.529	55.740.207	50.740.207	5.000.000	50.740.207	
						Transferuri din bugetele locale pentru finantarea obiectivelor de capital									
						din domeniul sanatatii	4.339.000	4.229.054	4.339.000	4.229.054	4.142.168	4.142.168		4.142.168	
						Alte transferuri de capital catre instituti publice	69.622.000	69.026.475	68.706.000	68.971.475	51.598.039	46.598.039	5.000.000	46.598.039	
						TITLUL VII ALTE TRANSFERURI	23.000	23.000	23.339.000	29.967.000	28.340.618	28.340.618		28.340.618	
						A. Transferuri interne	23.000	23.000	22.839.000	29.467.000	27.861.573	27.861.573		27.861.573	
						Investitii ale agentilor economici cu capital de stat	23.000	23.000	23.000	23.000					
						Finantarea invitatamintului particular sau confesional acreditat			22.816.000	29.464.000	27.861.573	27.861.573		27.861.573	
						B. Transferuri curente in strainatate (catre organizatii internationale)			500.000	500.000	479.045	479.045		479.045	
						Alte transferuri curente in strainatate			500.000	500.000	479.045	479.045		479.045	
						TITLUL VIII ASISTENTA SOCIALA			100.084.000	97.491.236	93.342.204	93.341.537	667	93.275.124	
						Ajutoare sociale			100.084.000	97.491.236	93.342.204	93.341.537	667	93.275.124	
						Ajutoare sociale in numerar			40.159.000	38.265.577	37.849.039	37.849.039		37.849.039	
						Ajutoare sociale in natura			59.900.000	57.307.659	55.391.195	55.390.528	667	55.336.715	
						Tichete de cresa si tichete sociale pentru gradinita			25.000	25.000	16.000	16.000		16.000	
						Suport alimentar			1.893.000	1.893.000	85.970	85.970		85.970	
						TITLUL X PROIECTE CU FINANTARE DIN FONDURI EXTERNE NERAMBURSABILE									
						CADRULUI FINANCIAR 2014-2020									
						Programe din Fondul European de Dezvoltare	710.374.000	775.846.181	337.563.000	348.097.181	258.664.819	194.011.551	63.110.605		8.882.637
5002															

Capi- tol	Sub- cap- tol	Pa- tra- graf	Pa- Gr- pa / Titlu	Ar- ti- col	Al- ne- at	Denumire indicator	Credite de angajament				Credite bugetare			Angajamente legale de platit	Plati efectuate	Angajamente legale	Cheltuieli efective				
							initiale	definitive	initiale	definitive	initiale	definitive	6					7	8-6-7	9	
													1								2
						B															
5002			58 01 01			Regionala (FEDR)	699.195.000	772.886.181	334.534.000	347.313.181	258.239.649	347.313.181	258.239.649	193.600.539	63.096.447	193.600.539	8.471.704				
			58 01 02			Finantarea nationala	118.310.000	129.485.937	59.334.000	60.587.237	46.565.992	60.587.237	46.565.992	30.651.487	15.469.194	30.651.487	1.264.003				
			58 01 03			Finantarea externa nerambursabila	552.075.000	614.165.244	246.393.000	257.488.944	192.107.651	257.488.944	192.107.651	145.222.289	46.617.582	145.222.289	7.199.133				
			58 02			Cheltuieli neeligibile	28.807.000	29.237.000	28.807.000	29.237.000	19.566.006	29.237.000	19.566.006	17.736.763	1.009.671	17.736.763	8.568				
			58 02 01			Programa din Fondul Social European (FSE)	10.862.000	2.917.000	2.712.000	741.000	405.429	741.000	405.429	391.271	14.158	391.271	391.020				
			58 02 02			Finantarea nationala	1.657.000	555.050	434.000	229.050	60.664	229.050	60.664	58.690	1.974	58.690	58.653				
			58 02 03			Finantarea externa nerambursabila	9.201.000	2.357.950	2.274.000	507.950	344.765	507.950	344.765	332.581	12.184	332.581	332.367				
			58 15			Cheltuieli neeligibile	4.000	4.000	4.000	4.000		4.000									
			58 15			Alte programe comunitare finantate in perioada 2014-2020	148.000	43.000	148.000	43.000	19.741	43.000	19.741	19.741		19.741	19.913				
5002			58 15 01			Finantarea nationala	111.000	43.000	111.000	43.000	19.741	43.000	19.741	19.741		19.741	19.913				
			58 15 02			Finantarea externa nerambursabila	37.000		37.000												
			58 32			Fondul pentru relatii bilaterale aferent Mecanismelor financiare Spatiul Economic European si Norvegien 2014-2021	169.000		169.000												
5002			58 32 01			Finantarea nationala	169.000		169.000												
			58 01			Titlurile XI ALTE CHELTUIELI			15.273.000	17.502.710	17.027.403	17.502.710	17.027.403	16.730.174	295.478	16.730.174	16.729.506				
			58 40			Burse			13.200.000	15.227.756	15.028.646	15.227.756	15.028.646			15.028.646	15.028.646				
			58 40			Sume aferente persoanelor cu handicap in cadrul			2.073.000	2.274.354	1.998.757	2.274.354	1.998.757	1.701.528	295.478	1.701.528	1.700.860				
5002			70			CHELTUIELI DE CAPITAL	679.941.000	648.199.000	260.678.000	284.002.000	275.840.997	284.002.000	275.840.997	195.390.649	65.086.253	195.390.649	198.571.393				
			71			Titlurile XIII ACTIVE NEFINANCIARE	679.941.000	648.199.000	260.678.000	284.002.000	275.840.997	284.002.000	275.840.997	195.390.649	65.086.253	195.390.649	198.571.393				
			71 01			Active fixe	679.941.000	648.199.000	260.678.000	284.002.000	275.840.997	284.002.000	275.840.997	195.390.649	65.086.253	195.390.649	198.571.393				
			71 01 01			Construcții	2.310.000	3.577.000	13.980.000	16.267.000	11.292.644	16.267.000	11.292.644	11.292.644		11.292.644	3.379.324				
			71 01 02			Masini, echipamente si mijloace de transport															
5002			71 01 03			Mobilier, aparatura birou si alte active corporale	9.565.000	19.500.472	9.565.000	14.026.472	13.043.162	14.026.472	13.043.162	5.856.567	5.613.671	5.856.567	44.356.939				
							1.530.000	5.402.840	1.530.000	5.402.840	5.157.240	5.402.840	5.157.240	3.468.994	3.468.994	3.468.994	5.085.071				

Capi- tol	Sub- capi- tol	Pa- ra- graf	Ar- ti- col	Ali- ne- at	Denumire indicator	Credite de angajament		Credite bugetare		Angajamente bugetare	Angajamente legale	Plati efectuate	Angajamente legale de platit	Cheltuiii efective
						initiale	definitive	initiale	definitive					
A					B									
					1	2	3	4	5	6	7	8=6+7	9	
5002	71	01	30		Alte active fixe (inclusiv reparatii capitale)	666.536.000	619.718.688	225.603.000	248.305.688	246.347.951	234.245.026	174.772.444	59.472.582	145.750.169
5002	79				OPERATIUNI FINANCIARE			17.979.000	17.979.000	17.978.092	17.978.092	17.976.790	1.302	
	81				TITLUL XVII RAMBURSARI DE CREDITE			17.979.000	17.979.000	17.978.092	17.978.092	17.976.790	1.302	
	81	02			Rambursari de credite interne			17.979.000	17.979.000	17.978.092	17.978.092	17.976.790	1.302	
	81	02	05		Rambursari de credite aferente datoriei publice interne locale			17.979.000	17.979.000	17.978.092	17.978.092	17.976.790	1.302	
5002	84				PLATI EFECTUATE IN ANII PRECEDENTI SI RECUPERATE IN ANUL CURENT				-3.489.510	-3.854.809	-3.854.809	-3.854.809		
5002	85				Titlul XIX PLATI EFECTUATE IN ANII PRECEDENTI SI RECUPERATE IN ANUL CURENT				-3.489.510	-3.854.809	-3.854.809	-3.854.809		
5002	85	01			Plati efectuate in anii precedenti si recuperate in anul curent				-3.489.510	-3.854.809	-3.854.809	-3.854.809		
5002	85	01	01		Plati efectuate in anii precedenti si recuperate in anul curent (SF)				-2.608.613	-2.926.902	-2.926.902	-2.926.902		
5002	85	01	02		Plati efectuate in anii precedenti si recuperate in anul curent (SD)				-880.897	-927.907	-927.907	-927.907		
5100	02				Partea I-a SERVICII PUBLICE GENERALE	145.605.000	123.571.347	266.525.000	242.526.505	196.145.465	192.110.696	180.087.480	12.023.216	162.283.817
5102					AUTORITATI PUBLICE SI ACTIVITUNI EXTERNE	145.605.000	123.571.347	236.682.000	217.830.885	173.147.370	169.112.601	157.122.386	11.990.215	140.788.695
	01				CHELTUIELI CURENTE	12.137.000	12.201.347	203.472.000	190.866.913	146.186.786	146.186.736	140.940.187	5.246.549	130.696.530
	10				TITLUL I CHELTUIELI DE PERSONAL			88.433.000	82.533.000	79.698.146	79.698.146	79.698.146		78.924.509
	10	01			Cheltuiii salariale in bani			82.093.000	79.643.000	77.057.692	77.057.692	77.057.692		76.282.626
	10	01	01		Salarii de baza			71.892.000	67.152.000	65.681.264	65.681.264	65.681.264		65.006.846
	10	01	05		Sporuri pentru conditii de munca			8.650.000	7.450.000	7.136.378	7.136.378	7.136.378		7.094.864
	10	01	06		Alte sporuri			91.000	81.000	60.845	60.845	60.845		59.130
	10	01	12		Indemnizatii platile unor persoane din afara unitatii			630.000	580.000	544.752	544.752	544.752		542.880

Capi- tol	Sub- capit- ol	Pa- ra- graf	Gru- pa / Titlu	Ar- ti- col	Alte at	Denumire indicator	Credite de angajament		Credite bugetare		Angajamente legale	Puncte efectuate	Angajamente legale de platit	Cheltuieli efective	
							initiale	definitive	initiale	definitive					
A							1	2	3	4	5	6	7	8=6-7	9
B															
5102			10 01 13			Drepturi de delegare			70.000	70.000	9.732	9.732			10.532
			10 01 17			Indemnizatii de hrana			2.700.000	2.450.000	2.181.421	2.181.421			2.173.313
			10 01 30			Alte drepturi salariale in bani			1.060.000	1.860.000	1.443.300	1.443.300			1.395.061
			10 02			Cheltuieli salariale in natura			1.500.000	1.100.000	899.150	899.150			899.150
			10 02 06			Vouchere de vacanta			1.500.000	1.100.000	899.150	899.150			899.150
			10 03			Contributii			1.840.000	1.790.000	1.741.304	1.741.304			1.742.733
			10 03 07			Contributia asiguratorie pentru munca			1.840.000	1.790.000	1.741.304	1.741.304			1.742.733
			20			TITLUL II BUNURI SI SERVICII			101.682.000	97.038.566	59.929.591	59.929.541			50.401.163
			20 01			Bunuri si servicii			9.324.000	9.938.098	8.131.805	8.131.755			5.611.301
			20 01 01			Furnituri de birou			1.600.000	1.300.000	1.059.794	1.059.744			790.456
			20 01 02			Materiale pentru curatenie			700.000	1.317.126	958.878	958.878			835.471
			20 01 03			Incalzit, iluminat si forta motrica			1.100.000	1.150.000	1.043.820	1.043.820			991.932
			20 01 04			Apa, canal si salubritate			250.000	250.000	216.824	216.824			210.623
			20 01 05			Carburanti si lubrifianti			350.000	250.000	83.585	83.585			42.795
			20 01 06			Piese de schimb			345.000	145.000	26.805	26.805			25.720
			20 01 08			Posta, telecomunicatii, radio, tv, internet			2.097.000	2.843.972	2.526.840	2.526.840			1.142.907
5102			20 01 09			Materiale si prestari de servicii cu caracter functional			2.372.000	2.372.000	1.978.620	1.978.620			1.342.044
5102			20 01 30			Alte bunuri si servicii pentru intretinere si functionare			510.000	310.000	236.639	236.639			229.353
5102			20 02			Reparatii curente			3.000.000	3.200.000	3.033.634	3.033.634			2.823.870
			20 05			Bunuri de natura obiectelor de inventar			950.000	400.000	359.132	359.132			2.916
			20 05 01			Uniforme si echipament			150.000	10.000	5.104	5.104			
			20 05 30			Alte obiecte de inventar			800.000	390.000	354.028	354.028			2.916
			20 06			Deplasari, detasari, transferari			990.000	690.000	51.729	51.729			51.729
			20 06 01			Deplasari interne, detasari, transferari			450.000	350.000	27.318	27.318			27.318
			20 06 02			Deplasari in strainatate			540.000	340.000	24.411	24.411			24.411

Capi- tol	Sub- capi- tol	Pa- ra- graf	Gr- pa / Titlu	Ar- ti- col	Ali- ne- nt	Denumire indicator	Credite de angajament		Credite bugetare		Angajamente legale	Plati efectuate	Angajamente legale de platit	Cheltuieli efective					
							1	2	3	4					5	6	7	8=6-7	9
A							1	2	3	4	5	6	7	8=6-7	9				
B																			
5102	20	11				Carti, publicatii si materiale documentare			250.000	250.000	148.499	143.774	4.725	143.774					
5102	20	13				Pregatire profesionala			377.000	377.000	59.642	59.642		59.642	58.842				
5102	20	25				Cheltuieli judiciare si extrajudiciare derivate din actiuni in reprezentarea intereselor statului, potrivit dispozitiilor legale													
5102	20	30				Alte cheltuieli			800.000	500.000	440.579	228.302	212.277	233.254					
	20	30	01			Reclama si publicitate			85.991.000	81.683.468	47.704.571	46.630.770	1.073.801	41.475.477					
	20	30	02			Protocol si reprezentare			2.171.000	871.000	424.706	389.483	35.223	371.729					
	20	30	30			Alte cheltuieli cu bunuri si servicii			1.259.000	759.000	174.195	174.195		169.255					
	55					TITLUL VII ALTE TRANSFERURI			82.561.000	80.053.468	47.105.670	46.067.092	1.038.578	40.934.493					
	55	02				B. Transferuri curente in strainatate (catre organizatii internationale)			500.000	500.000	479.045	479.045		479.045					
5102	55	02	04			Alte transferuri curente in strainatate			500.000	500.000	479.045	479.045		479.045					
5102	58					TITLUL X PROIECTE CU FINANTARE DIN FONDURI EXTERNE NERAMBURSABILE			500.000	500.000	479.045	479.045		479.045					
5102	58	01				CADRULUI FINANCIAR 2014-2020			12.137.000	10.025.347	5.310.004	4.220.393	1.089.611	336.748					
						Programe din Fondul European de Dezvoltare Regionala (FEDR)			9.716.000	9.780.347	5.069.004	3.993.551	1.075.453	109.906					
5102	58	01	01			Finantarea nationala			1.457.000	1.466.562	1.024.622	791.346	233.276	14.617					
	58	01	02			Finantarea externa nerambursabila			8.259.000	8.313.785	4.044.382	3.202.205	842.177	95.289					
	58	02				Programe din Fondul Social European (FSSE)			2.421.000	2.421.000	241.000	226.842	14.158	226.842					
	58	02	01			Finantarea nationala			362.000	362.000	36.000	34.036	1.974	34.036					
	58	02	02			Finantarea externa nerambursabila			2.055.000	2.055.000	205.000	192.816	12.184	192.816					
	58	02	03			Cheltuieli neeligibile			4.000	4.000									
	59					TITLUL XI ALTE CHELTUIELI			720.000	770.000	770.000	552.908	217.092	555.065					

21

Căp-tol	Sub-empl-tol	Pa-ra-graf	Gr-upa / Titlu	Al-tre-acti-uni	Denumire indicator	Credite de angajament			Credite bugetare		Angajamente bugetare	Angajamente legale	Plati efectuate	Angajamente legale de platit	Cheltuieli efective					
						1	2	3	4							5	6	7	8=6-7	9
									ini-tiale	definitive										
A						1	2	3	4	5	6	7	8=6-7	9						
5102	59	40			Sume aferente persoanelor cu handicap neincadrate			720.000	770.000	770.000	770.000	552.908	217.092	555.065						
5102	70				CHELTUIELI DE CAPITAL	133.468.000	111.370.000	33.210.000	28.162.000	28.162.000	24.127.281	17.383.615	6.743.666	10.092.165						
	71	01			TITLUL XIII ACTIVE NEFINANCIARE	133.468.000	111.370.000	33.210.000	28.162.000	28.162.000	24.127.281	17.383.615	6.743.666	10.092.165						
	71	01	01		Active fixe	133.468.000	111.370.000	33.210.000	28.162.000	28.162.000	24.127.281	17.383.615	6.743.666	10.092.165						
	71	01	02		Constructii									2.863.556						
	71	01	02		Masini, echipamente si mijloace de transport	8.339.000	16.103.000	8.339.000	10.629.000	10.629.000	9.056.076	3.442.405	5.613.671	3.360.122						
5102	71	01	03		Mobilier, aparatura biroica si alte active corporale		2.357.000		2.357.000	2.357.000	668.754	668.754		1.162.414						
5102	71	01	30		Alte active fixe (inclusiv reparatii capitale)	125.129.000	92.910.000	24.871.000	15.176.000	15.176.000	14.402.451	13.272.456	1.129.995	2.706.073						
5102	84				PLATI EFECTUATE IN ANII PRECEDENTI SI RECUPERATE IN ANUL CURENT				-1.198.028	-1.201.416	-1.201.416	-1.201.416								
5102	85				Titlul XIX PLATI EFECTUATE IN ANII PRECEDENTI SI RECUPERATE IN ANUL CURENT				-1.198.028	-1.201.416	-1.201.416	-1.201.416								
5102	85	01			Plati efectuate in anii precedenti si recuperate in anul curent				-1.198.028	-1.201.416	-1.201.416	-1.201.416								
5102	85	01	01		Plati efectuate in anii precedenti si recuperate in anul curent (SF)				-1.198.028	-1.201.416	-1.201.416	-1.201.416								
5402	01				ALTE SERVICII PUBLICE GENERALE			9.743.000	-1.198.028	-1.201.416	-1.201.416	-1.201.416	30.618	7.020.533						
	10				CHELTUIELI CURENTE			9.743.000	9.220.820	7.523.095	7.523.095	7.492.477	30.618	7.020.533						
	10	01			Cheltuieli salariale in bani			6.893.000	6.298.200	5.958.169	5.958.169	5.958.169		5.834.266						
	10	01	01		Salarii de baza			6.660.000	6.075.000	5.763.133	5.763.133	5.763.133		5.638.691						
	10	01	05		Sporuri pentru conditii de munca			5.700.000	5.100.000	4.987.261	4.987.261	4.987.261		4.864.445						
	10	01	06		Alte sporuri			720.000	640.000	567.781	567.781	567.781		569.663						
								3.000	3.000											

22

Capi- tol	Sub- capitol	Pa- ra- graf	Gr- pa / Titlu col	Ar- ti- col	Al- ne- at	Denumire indicator	Credite de angajament		Credite bugetare		Angajamente legale	Plati efectuate	Angajamente legale de platit	Cheltuieli efective
							1	2	3	4				
			A			B								
5402			10 01 13			Drepturi de delegare	5.000		5.000					9
			10 01 17			Indemnizatii de hrana	172.000		172.000		138.110	138.110		138.844
			10 01 30			Alte drepturi salariale in bani	60.000		60.000		69.981	69.981		65.739
			10 02			Cheltuieli salariale in natur	83.000		83.000		68.250	68.250		68.250
			10 02 06			Vouchere de vacanta	83.000		83.000		68.250	68.250		68.250
			10 03			Contributii	150.000		150.000		126.786	126.786		127.325
			10 03 07			Contributia asiguratorie pentru munca	150.000		150.000		126.786	126.786		127.325
			20			TITLUL II BUNURI SI SERVICII	1.790.000		1.857.620		1.499.926	1.484.722	15.204	1.136.475
			20 01			Bunuri si servicii	70.000		44.500		14.691	7.628	7.063	7.628
			20 01 03			Incalziri, iluminat si forta motrica	60.000		34.000		12.466	5.903	6.563	5.903
			20 01 04			Apa, canal si salubritate			500		500		500	
			20 01 30			Alte bunuri si servicii pentru intretinere si functionare								1.725
5402			20 05			Bunuri de natura obiectelor de inventar	10.000		10.000		1.725	1.725		
			20 05 30			Alte obiecte de inventar	70.000		490.833		480.833	480.833		480.833
			20 06			Deplasari, detasari, transferari	72.000		72.000					
			20 06 01			Deplasari interne, detasari, transferari	72.000		72.000					
			20 13			Pregatire profesionala	25.000		25.000					
			20 30			Alte cheltuieli	1.553.000		1.275.287		1.004.402	996.261	8.141	1.128.847
			20 30 30			Alte cheltuieli cu bunuri si servicii	1.553.000		1.275.287		1.004.402	996.261	8.141	1.128.847
			50			TITLUL V FONDURI DE REZERVA	1.000.000		1.000.000					
			50 04			Fond de rezerva bugetara la dispozitia autoritatilor locale	1.000.000		1.000.000					
5402			59			TITLUL XI ALTE CHELTUIELI	60.000		65.000		65.000	49.586	15.414	49.792
			59 40			Sume aferente persoanelor cu handicap neincadrate	60.000		65.000		65.000	49.586	15.414	49.792
5502						TRANZACTII PRIVIND DATORIA PUBLICA SI IMPRUMUTURI	20.100.000		15.475.000		15.475.000	15.472.617	2.383	14.474.589

Capi- tol	Sub- cap- tol	Pa- ra- graf	Ar- ti- col	Ali- ne- at	Denumire indicator	Credite de angajament		Credite bugetare		Angajamente bugetare	Angajamente legale	Plati efectuate	Angajamente legale de platit	Cheltuieli efective
						initiale	definitive	initiale	definitive					
A						1	2	3	4	5	6	7	8=6-7	9
5502	01				CHELTUIELI CURENTE			20.100.000	15.475.000	15.475.000	15.475.000	15.472.617	2.383	14.474.589
	20				TITLUL II BUNURI SI SERVICII			600.000	365.000	365.000	365.000	364.899	101	365.704
	20	24			Comisioane si alte costuri aferente imprumuturilor			600.000	365.000	365.000	365.000	364.899	101	365.704
5502	20	24	02		Comisioane si alte costuri aferente imprumuturilor interne			600.000	365.000	365.000	365.000	364.899	101	365.704
5502	30				TITLUL III DOBANZI			19.500.000	15.110.000	15.110.000	15.110.000	15.107.718	2.282	14.108.885
	30	01			Dobanzi aferente datoriei publice interne			19.500.000	15.110.000	15.110.000	15.110.000	15.107.718	2.282	14.108.885
	30	01	01		Dobanzi aferente datoriei publice interne directe			19.500.000	15.110.000	15.110.000	15.110.000	15.107.718	2.282	14.108.885
6000	02				Partea II-n APARARE, ORDINE PUBLICA SI SIGURANTA NATIONALA	41.698.000	41.867.000	43.432.000	39.581.000	35.781.499	35.423.741	34.818.819	604.922	34.299.637
6102					ORDINE PUBLICA SI SIGURANTA NATIONALA	41.698.000	41.867.000	43.432.000	39.581.000	35.781.499	35.423.741	34.818.819	604.922	34.299.637
	01				CHELTUIELI CURENTE			41.724.000	37.764.000	34.793.499	34.791.708	34.336.776	454.932	33.471.502
	10				TITLUL I CHELTUIELI DE PERSONAL			35.730.000	33.030.000	31.976.525	31.976.525	31.976.525		31.339.926
	10	01			Cheltuieli salariale in bani			30.130.000	28.090.000	27.299.562	27.299.562	27.299.562		26.664.134
	10	01	01		Salarii de baza			25.620.000	23.969.000	23.497.245	23.497.245	23.497.245		22.890.748
	10	01	05		Sporuri pentru conditii de munca			3.500.000	3.000.000	2.738.607	2.738.607	2.738.607		2.736.414
	10	01	06		Alte sporuri			650.000	615.000	568.258	568.258	568.258		575.136
	10	01	13		Drepturi de delegare			10.000	10.000	200	200	200		200
	10	01	30		Alte drepturi salariale in bani			350.000	496.000	495.252	495.252	495.252		461.636
	10	02			Cheltuieli salariale in natura			4.950.000	4.330.000	4.074.050	4.074.050	4.074.050		4.060.366
	10	02	02		Norme de hrana			4.150.000	3.880.000	3.649.950	3.649.950	3.649.950		3.636.266
	10	02	06		Vouchere de vacanta			500.000	450.000	424.100	424.100	424.100		424.100
	10	03			Contributii			650.000	610.000	602.913	602.913	602.913		605.426
	10	03	07		Contributia asiguratorie pentru munca			650.000	610.000	602.913	602.913	602.913		605.426
	20				TITLUL II BUNURI SI SERVICII	5.794.000	4.474.000	5.794.000	4.474.000	2.616.974	2.616.934	2.224.974	391.960	2.006.639
	20	01			Bunuri si servicii	2.490.000	2.329.000	2.490.000	2.329.000	1.511.255	1.511.255	1.123.569	387.686	1.123.899

Capi- tol	Sub- capit- ol	Pa- ra- gra- ful	Gr- pa- / Titlu col at	Al- ne- at	Denumire indicator	Credite de angajament		Credite bugetare		Angajamente legale	Plati efectuate	Angajamente legale de platit	Cheltuieli efective	
						initiale	definitive	initiale	definitive					
A						1	2	3	4	5	6	7	8=6-7	9
B														
6102	20	01	01		Furnituri de birou			80.000	20.000	14.677	14.677	14.677	14.677	
	20	01	03		Incalzit, iluminat si forta motrica			150.000	50.000	14.677	14.677	14.677	14.677	14.677
	20	01	04		Apa, canal si salubritate			100.000	20.000	1.680	1.680	1.680	1.540	140
	20	01	05		Carburanti si lubrifianti			550.000	750.000	697.264	697.264	697.264	514.488	182.776
	20	01	06		Piese de schimb			350.000	350.000	198.488	198.488	198.488	153.794	44.694
	20	01	08		Posta, telecomunicatii, radio, tv, internet			100.000	70.000	13.794	13.794	13.794	7.364	6.430
6102	20	01	09		Materiale si prestari de servicii cu caracter functional			480.000	480.000	243.213	243.213	243.213	199.698	43.515
6102	20	01	30		Alte bunuri si servicii pentru intretinere si functionare			680.000	580.000	342.139	342.139	342.139	232.008	110.131
6102	20	04			Medicamente si materiale sanitare			10.000	10.000	6.247	6.247	6.247	6.247	6.247
	20	04	04		Dezinfectanti			10.000	10.000	6.247	6.247	6.247	6.247	6.247
	20	05			Bunuri de natura obiectelor de inventar			2.890.000	1.980.000	1.095.082	1.095.082	1.095.082	1.091.498	3.584
	20	05	01		Uniforme si echipament			2.200.000	1.490.000	986.398	986.398	986.398	986.398	819.698
	20	05	30		Alte obiecte de inventar			690.000	490.000	108.684	108.684	108.684	105.100	3.584
	20	06			Deplasari, deasari, transferari			95.000	45.000	1.450	1.410	1.410	1.410	1.410
	20	06	01		Deplasari interne, deasari, transferari			95.000	45.000	1.450	1.410	1.410	1.410	1.410
	20	11			Carti, publicatii si materiale documentare			120.000	20.000	2.940	2.940	2.940	2.250	690
6102	20	13			Pregatire profesionala			199.000	99.000	2.940	2.940	2.940	2.250	690
	59				TITLUL XI ALTE CHELTUIELI			200.000	200.000	198.249	198.249	198.249	135.277	62.972
	59				Suma altelel persoanelor cu handicap nelucrate			200.000	200.000	198.249	198.249	198.249	135.277	62.972
	70				CHELTUIELI DE CAPITAL		41.867.000	1.708.000	200.000	200.000	198.249	198.249	135.277	62.972
	71				TITLUL XIII ACTIVE NEFINANCIARE		41.867.000	1.708.000	1.877.000	988.000	632.033	482.043	482.043	149.950
	71				Active fixe		41.867.000	1.708.000	1.877.000	988.000	632.033	482.043	482.043	149.950
	71				Constructii		41.867.000	1.708.000	1.877.000	988.000	632.033	482.043	482.043	149.950



Capi- tol	Sub- capi- tol	Pa- ra- graf	Gr- pa / Titlu	Ar- ti- col	Al- ne- at	Denumire indicator	Credite de angajament		Credite bugetare		Angajamente bugetare	Angajamente legale	Plati efectuate	Angajamente legale de platit	Cheltuieli efective
							initiale	definitive	initiale	definitive					
A							1	2	3	4	5	6	7	8=6-7	9
6102		71	01	02		B Mnșini, echipamente si mijloace de transport	775.000	889.000	775.000	889.000					535.171
6102		71	01	03		Mobilier, aparatura birotica si alte active corporale	40.923.000	40.978.000	933.000	988.000	988.000	632.033	482.043	149.990	53.550
6102		71	01	30		Alte active fixe	424.864.000	434.970.363	497.798.000	518.516.916	478.438.050	472.822.203	435.317.416	37.504.787	344.320.247
6500	02					(inclusiv reparatii capitale)	215.627.000	227.196.834	164.053.000	203.612.915	182.924.842	181.492.508	166.449.420	15.043.088	122.948.589
6502		01				Partea III-a CHELTUIELI SOCIAL-CULTURALE INVATAMANT	111.748.000	121.271.834	144.633.000	185.652.697	165.786.907	163.137.728	152.023.925	13.113.803	106.446.265
		20				CHELTUIELI CURENTE			62.200.000	77.696.892	73.806.599	73.806.599	73.806.593	6	53.365.930
		20	01			Bunuri si servicii			37.707.000	34.650.346	32.860.029	32.860.029	32.860.024	5	32.167.596
		20	01	01		Furnituri de birou			848.000	753.293	702.886	702.886	702.886		647.168
		20	01	02		Materiale pentru curatenie			1.779.000	2.016.614	1.942.522	1.942.522	1.942.520	2	1.598.667
		20	01	03		Incalzit, iluminat si forta motrica			14.379.000	12.892.292	12.203.133	12.203.133	12.203.132	1	12.202.802
		20	01	04		Apa, canal si salubritate			3.392.000	2.777.299	2.563.799	2.563.799	2.563.799		2.555.750
		20	01	05		Carburanti si lubrifianti			81.000	21.000	21.000	21.000	21.000		18.270
		20	01	06		Piese de schimb			353.000	275.728	244.669	244.669	244.669		222.399
		20	01	07		Transport			695.000	348.328	287.037	287.037	287.037		286.152
		20	01	08		Posta, telecomunicatii, radio, tv, internet			917.000	796.794	712.562	712.562	712.561	1	712.209
6502		20	01	09		Materiale si prestari de servicii cu caracter functional			1.960.000	1.803.028	1.704.828	1.704.828	1.704.828		1.617.799
6502		20	01	30		Alte bunuri si servicii pentru intretinere si functionare			13.303.000	12.966.070	12.477.593	12.477.593	12.477.592	1	12.306.380
6502		20	02			Reparatii curente			15.000.000	16.483.057	15.216.718	15.216.718	15.216.718		15.216.979
		20	04			Medicamente si materiale sanitare			30.000	5.498.448	3.278.848	3.278.848	3.278.848		987.005
		20	04	01		Medicamente			28.000	22.400	21.342	21.342	21.342		19.950
		20	04	02		Materiale sanitare			2.000	1.260.153	1.105.944	1.105.944	1.105.944		418.000

25

Capi- tol	Sub- capi- tol	Pa- ra- graf	Gr- pa / Titlu	Al- fi- col	Denumire indicator	Credite de angajament		Credite bugetare		Angajamente legale	Plati efectuate	Angajamente legale de platit	Cheltuieli efective	
						initiale	definitive	initiale	definitive					
A						1	2	3	4	5	6	7	8=6-7	9
B														
6502		20	04	04	Dezinfectanti				2.216.195	2.151.562	2.151.562	2.151.562	549.055	
		20	05	01	Bunuri de natura obiectelor de inventar	5.288.000		5.288.000	19.579.535	19.191.527	19.191.527	19.191.526	2.002.623	
		20	05	03	Uniforme si echipament	43.000		43.000	32.512	31.782	31.782	31.781	3.083	
		20	05	03	Lenjerie si accesorii de pat	107.000		107.000	86.256	80.400	80.400	80.400	1.999.540	
		20	05	30	Alte obiecte de inventar	5.138.000		5.138.000	19.460.767	19.079.345	19.079.345	19.079.345	18.443	
		20	06	01	Deplasari, detasari, transferari	138.000		138.000	37.144	18.498	18.498	18.498	18.443	
		20	06	02	Deplasari interne, detasari, transferari	130.000		130.000	37.144	18.498	18.498	18.498	18.443	
		20	06	02	Deplasari in strainatate	8.000		8.000						
		20	11		Carti, publicatii si materiale documentare	337.000		337.000	231.017	208.221	208.221	208.221	6.455	
6502		20	12		Consultanta si expertiza	82.000		82.000	13.450	13.450	13.450	13.450	13.450	
		20	13		Pregatire profesionala	556.000		556.000	289.479	250.707	250.707	250.707	250.405	
		20	14		Protectia muncii	499.000		499.000	431.638	400.207	400.207	400.207	399.864	
		20	25		Cheltuieli judiciare si extrajudiciare derivate din actiuni in reprezentarea intereselor statului, potrivit dispozitiilor legale	2.000		2.000	67.204	63.576	63.576	63.576	13.453	
6502		20	30		Alte cheltuieli	2.561.000		2.561.000	2.415.274	2.304.818	2.304.818	2.304.818	2.289.657	
		20	30	01	Reclama si publicitate	30.000		30.000	8.086	6.183	6.183	6.183	6.183	
		20	30	04	Chirii	1.530.000		1.530.000	1.567.067	1.556.891	1.556.891	1.556.891	1.550.681	
		20	30	30	Alte cheltuieli cu bunuri si servicii	1.001.000		1.001.000	840.121	741.744	741.744	741.744	732.793	
		55			TITLUL VII ALTE TRANSFERURI	22.816.000		22.816.000	29.464.900	27.861.573	27.861.573	27.861.573	27.861.573	
		55	01		A. Transferuri interne	22.816.000		22.816.000	29.464.900	27.861.573	27.861.573	27.861.573	27.861.573	
		55	01	63	Finantarea invatamantului particular sau profesional acreditat	22.816.000		22.816.000	29.464.900	27.861.573	27.861.573	27.861.573	27.861.573	
6502		57			TITLUL VIII ASISTENTA SOCIALA	18.126.000		18.126.000	13.593.215	10.243.930	10.243.930	10.243.929	10.190.116	
		57	02		Ajutoare sociale	18.126.000		18.126.000	13.593.215	10.243.930	10.243.930	10.243.929	10.190.116	
		57	02	01	Ajutoare sociale in numerar	2.266.000		2.266.000	2.260.145	2.121.626	2.121.626	2.121.626	2.121.626	

27

Capi- tol	Sub- capi- tol	Pa- ra- gra- ful	Cru- pa/ Titlu	Ar- ti- col	Al- ne- at	Denumire indicator	Credite de angajament		Credite bugetare		Angajamente legale	Plati efectuate	Angajamente legale de platit	Cheltuieli efective	
							initiale	definitive	initiale	definitive					
A							1	2	3	4	5	6	7	8-6-7	9
B															
6502	57	02	02			Ajutoare sociale in natura	111.748.000	121.271.834	15.900.000	9.440.070	8.036.334	8.036.333	8.036.334	8.036.333	7.982.520
	57	02	05			Support alimentar		18.100.775	1.893.000		85.970	85.970	85.970	85.970	85.970
	58					TITLUL X PROIECTE CU FINANTARE DIN FONDURI EXTERNE NERAMBURSABILE									
						CADRULUI FINANCIAR 2014-2020	111.748.000	121.271.834	28.291.000	49.670.834	38.846.159	25.083.184	38.196.980	25.083.184	13.113.796
6502	58	01				Programa din Fondul European de Dezvoltare Regionala (FEDR)	111.748.000	121.271.834	28.291.000	49.670.834	38.846.159	25.083.184	38.196.980	25.083.184	13.113.796
6502	58	01	01			Finantarea nationala	16.672.000	18.100.775	4.154.000	7.361.075	6.471.439	3.756.269	6.131.777	3.756.269	2.375.508
	58	01	02			Finantarea externa nerambursabila	94.476.000	102.571.059	23.537.000	41.709.759	31.817.156	21.285.523	31.817.156	21.285.523	10.531.633
	58	01	03			Cheltuieli neeligibile	600.000	600.000	600.000	600.000	557.564	41.392	248.047	41.392	206.655
	59					TITLUL XI ALTE CHELTUIELI			13.200.000	15.227.756	15.028.646	5.028.646	15.028.646	5.028.646	15.028.646
	59	01				Burse			13.200.000	15.227.756	15.028.646	5.028.646	15.028.646	5.028.646	15.028.646
	70					CHELTUIELI DE CAPITAL	103.879.000	105.925.000	19.420.000	18.016.000	17.195.217	14.482.777	16.412.062	14.482.777	16.502.324
	71					TITLUL XIII ACTIVE NEFINANCIARE	103.879.000	105.925.000	19.420.000	18.016.000	17.195.217	14.482.777	16.412.062	14.482.777	16.502.324
	71	01				Active fixe	103.879.000	105.925.000	19.420.000	18.016.000	17.195.217	14.482.777	16.412.062	14.482.777	16.502.324
	71	01	01			Constructii									1.121
	71	01	02			Masini, echipamente si mijloace de transport	152.000	369.772	152.000	369.772	312.047	312.047	312.047	312.047	1.674.348
6502	71	01	03			Mobilier, aparatura birou si alte active corporale	1.360.000	2.678.540	1.360.000	2.678.540	2.465.514	2.465.514	2.465.514	2.465.514	1.717.395
6502	71	01	30			Alte active fixe (inclusiv reparatii capitale)	102.367.000	102.976.688	17.908.000	14.987.688	14.417.656	11.705.216	13.634.501	11.705.216	13.109.460
6502	84					PLATI EFECTUATE IN ANII PRECEDENTI SI RECUPERATE IN ANUL CURENT									
6502	85					Titlul XIX PLATI EFECTUATE IN ANII PRECEDENTI SI RECUPERATE IN ANUL CURENT									
6502	85	01				Plati efectuate in anii precedenti si									

28

Cpt. Sub- Pa- Gr- Ar- Alt- toł enpl- ra- pa / il- ne- toł grał Titlu col al	Credite de angajament		Credite bugetare		Angajamente bugetare	Angajamente legale	Puncte efectuate	Angajamente legale de platit	Cheltuieli efective	
	1	2	3	4						5
B										
6502	85	01	01	recuperat in anul curent						
				Plati efectuate in anii precedenti si recuperate in anul curent (SF)						
6502	85	01	02	Plati efectuate in anii precedenti si recuperate in anul curent (SD)						
6602	01			SANATATE						
	10			CHELTUIELI CURENTE						
	10	01		TITLUL I CHELTUIELI DE PERSONAL						
	10	01	01	Cheltuieli salariale in bani						
	10	01	01	Salarii de baza						
	10	01	05	Sporuri pentru conditii de munca						
	10	01	17	Indemnizatii de hrana						
	10	01	30	Alte drepturi salariale in bani						
	10	02		Cheltuieli salariale in natura						
	10	02	06	Vouchere de vacanta						
	10	03		Contributii						
	10	03	07	Contributia asiguratorie pentru munca						
	20			TITLUL II BUNURI SI SERVICII						
	20	01		Bunuri si servicii						
	20	01	01	Furnituri de birou						
	20	01	02	Materiale pentru curatenie						
	20	01	06	Piese de schimb						
	20	01	09	Materiale si prestari de servicii cu caracter functional						
6602	20	01	30	Alte bunuri si servicii pentru intretinere si functionare						
6602	20	04		Medicamente si materiale sanitare						
	20	04	01	Medicamente						

Capi- tol	Sub- capit- ol	Fa- ra- graf	Gr- pa / Titlu col	Ar- ti- col	Ali- ne- at	Denumire indicator	Credite de angajament		Credite bugetare		Angajamente legale	Plati efectuate	Angajamente legale de platit	Cheltuieli efective
							1	2	3	4				
						B								
6602			20 04 02			Materiala sanitara			220.000	879.881	879.881	879.881	879.881	643.315
			20 04 03			Reactivi			35.000					
			20 04 04			Dezinfectanti			20.000	2.975	2.975	2.975		79
			20 05			Bunuri de natura obiectelor de inventar			80.000	57.620	57.620	57.620		1.833
			20 05 30			Alte obiecte de inventar			80.000	57.620	57.620	57.620		1.833
			20 06			Deplasari, detasari, transferari			8.000					
			20 06 01			Deplasari interne, detasari, transferari			8.000					
			20 13			Profesioni profesionala			50.000					
			20 30			Alte obiectuile			10.000	1.093.792	1.093.792	1.093.792	201.110	892.682
			20 30 30			Alte cheltuieli cu bunuri si servicii			10.000	1.093.792	1.093.792	1.093.792	201.110	892.682
			51			TITLUL VI TRANSFERURI INTRE UNITATI ALE								
						ADMINISTRATIEI PUBLICE								
6602			51 01			Transferuri curente	4.339.000	10.481.529	22.339.000	35.981.529	35.508.491	35.508.491		35.508.491
			51 01 46			Transferuri din bugetele locale pentru finantarea cheltuielilor curente din domeniul sanatatii			18.000.000	25.500.000	25.128.000	25.128.000		25.128.000
6602			51 02			Transferuri de capital	4.339.000	10.481.529	4.339.000	10.481.329	10.380.491	10.380.491		10.380.491
			51 02 28			Transferuri din bugetele locale pentru finantarea cheltuielilor de capital din domeniul sanatatii			4.339.000	4.229.054	4.142.168	4.142.168		4.142.168
6602			51 02 29			Alte transferuri de capital catre instituti publice				6.252.475	6.238.323	6.238.323		6.238.323
6602			58			TITLUL X PROIECTE CU FINANTARE DIN FONDURI EXTERNE NERAMBURSABILE								
						CADRULUI FINANCIAR 2014-2020								
6602						Programe din Fondul European de Dezvoltare Regionala (FEDR)	200.000	1.836.000	6.450.000	5.677.000	4.094.365	4.094.365		4.094.365
6602						Finantarea nationala	30.000	30.000	968.000	607.000	494.738	494.738		494.738



Capi- tol	Sub- capi- tol	Pa- ra- graf	Ar- ti- col	Ali- ne- nt	Denumire indicator	Credite de angajament		Credite bugetare		Angajamente bugetare	Angajamente legale	Plati efectuate	Angajamente legale de platit	Cheltuieli efective	
						initiale	definitive	initiale	definitive						
A					B										
					1	2	3	4	5	6	7	8=6-7			9
6602	58	01	02		Finantarea externa nerambursabila	170.000	1.806.000	5.482.000	3.599.627	3.599.627	3.599.627	3.599.627			
	59				TITLUL XI ALTE CHELTUIELI			80.000	76.263	76.263	76.263			76.263	
	59	40			Sume aferente persoanelor cu handicap neincadrate			80.000	76.263	76.263	76.263			76.263	
6602	70				CHELTUIELI DE CAPITAL		1.914.000	1.914.000	1.912.266	1.912.266	1.912.266			1.460.387	
	71				TITLUL XIII ACTIVE NEFINANCIARE		1.914.000	1.914.000	1.912.266	1.912.266	1.912.266			1.460.387	
	71	01			Active fixe		1.914.000	1.914.000	1.912.266	1.912.266	1.912.266			1.460.387	
	71	01	02		Masini, echipamente si mijloace de transport		1.908.000	1.908.000	1.907.530	1.907.530	1.907.530			1.460.387	
6602	71	01	30		Alte active fixe (inclusiv reparatii capitale)		6.000	6.000	4.736	4.736	4.736				
6702					CULTURA, RECREERE SI RELIGIE	200.253.000	187.968.000	120.757.000	94.128.625	90.306.042	68.746.928	21.559.114		37.762.442	
	01				CHELTUIELI CURENTE	47.948.000	93.378.000	74.455.000	62.822.253	62.633.326	43.754.912	18.878.414		35.532.937	
	20				TITLUL II BUNURI SI SERVICII			36.490.000	34.147.300	31.331.810	23.951.833	7.379.977		23.633.258	
	20	01			Bunuri si servicii			26.020.000	32.805.000	30.995.590	23.615.708	7.379.882		23.598.209	
	20	01	03		Incalzit, iluminat si forta motrice			300.000	300.000	206.713	123.684	83.029		123.571	
	20	01	04		Apa, canal si salubritate			520.000	377.436	377.436	296.302	81.134		278.916	
	20	01	06		Piese de schimb			793.303	792.247	792.247	721.222	71.025		713.219	
	20	01	09		Materiale si prestari de servicii cu caracter functional			24.400.000	30.400.000	28.846.794	21.873.443	6.973.351		21.873.443	
6702	20	01	30		Alte bunuri si servicii pentru intretinere si functionare			800.000	791.997	772.400	772.400	601.057	171.343	609.060	
6702	20	05	30		Bunuri de natura obiectelor de inventar			10.020.000	892.300	303.670	303.670	303.575	95	2.499	
	20	05	30		Alte obiecte de inventar			10.020.000	892.300	303.670	303.670	303.575	95	2.499	
	20	06			Deplasari, deplasari, transferari			50.000							
	20	06	01		Deplasari interne, deplasari, transferari			20.000							
	20	06	02		Deplasari in strainatate			30.000							
	20	11			Carti, publicatii si materiale										

Capi- tol	Sub- cap- tol	Pa- tra- graf	Ar- fi- col	Ali- ne- at	Denumire indicator	Credite de angajament		Credite bugetare		Angajamente bugetare	Angajamente legale	Plati efectuate	Angajamente legale de platit	Cheltuieli efective
						initiale	definitive	initiale	definitive					
A						1	2	3	4	5	6	7	8=6-7	9
B														
6702			20	16	documentare			35.000	35.000	29.750	29.750	29.750		29.750
			20	30	Studii si cercetari			200.000	200.000	2.800	2.800	2.800		2.800
			20	30	Alte cheltuieli			165.000	165.000					
			20	30	01 Reclama si publicitate			25.000	25.000					
			20	30	02 Protocol si reprezentare			40.000	40.000					
			20	30	03 Alte cheltuieli cu bunuri si servicii			100.000	100.000					
			51		TITLUL VI TRANSFERURI INTRE UNITATILE ADMINISTRATIEI PUBLICE									
			51	01	Transferuri curente	2.187.000	102.000	6.798.000	4.984.000	3.582.206	3.582.206	3.582.206		3.582.206
			51	01	01 Transferuri catre institutiile publice	5.527.000		5.527.000	4.937.000	3.542.905	3.542.905	3.542.905		3.542.905
			51	02	Transferuri de capital	5.527.000		5.527.000	4.937.000	3.542.905	3.542.905	3.542.905		3.542.905
			51	02	29 Alte transferuri de capital catre institutiile publice	2.187.000	102.000	1.271.000	47.000	39.301	39.301	39.301		39.301
6702			58		TITLUL X PROIECTE CU FINANTARE DIN FONDURI EXTERNE NERAMBURSABILE									
			58	01	CADRULUI FINANCIAR 2014-2020	45.761.000	93.276.000	31.167.000	28.564.000	27.908.237	27.719.310	16.220.873	11.498.437	8.337.473
			58	01	01 Proiecte din Fondul European de Dezvoltare Regionala (FEDR)	45.761.000	93.276.000	31.167.000	28.564.000	27.908.237	27.719.310	16.220.873	11.498.437	8.337.473
			58	01	02 Finantarea nationala	6.664.000	13.784.000	4.475.000	4.077.000	4.077.000	4.077.000	2.424.162	1.652.838	1.243.680
			58	01	03 Finantarea externa nerambursabila	37.764.000	78.109.000	25.359.000	23.104.000	23.104.000	23.104.000	13.567.570	9.536.430	7.083.225
			70		Cheltuieli neeligibile	1.333.000	1.383.000	1.333.000	1.383.000	727.237	538.310	229.141	309.169	8.568
			71		CHELTUIELI DE CAPITAL	152.305.000	94.590.000	35.143.000	20.214.000	20.214.000	16.580.344	13.900.038	2.680.306	2.209.505
			71	01	ACTIVE NEFINANCIARE	152.305.000	94.590.000	35.143.000	20.214.000	20.214.000	16.580.344	13.900.038	2.680.306	2.209.505
			71	01	01 Active fixe	152.305.000	94.590.000	35.143.000	20.214.000	20.214.000	16.580.344	13.900.038	2.680.306	2.209.505
			71	01	02 Constructii									40.390
			71	01	02 Masini, echipamente si mijloace de transport									755.390
6702			71	01	03 Mobilier, aparatură birotică și alte									

Capi- tol	Sub- pa- ra- to- lul graf	Ar- ti- col	Al- ne- st	Denumire indicator	Credite de angajament		Credite bugetare		Angajamente bugetare	Angajamente legale	Plati efectuate	Angajamente legale de platit	Cheltuieli efective
					initiale	definitive	initiale	definitive					
A				B									
				1	2	3	4	5	6	7	8=6-7	9	
6702	71	01	30	active corporale									1.138.873
				Alte active fixe									
				(inclusiv reparatii capitale)	152.205.000	94.590.000	35.143.000	20.214.000	20.214.000	16.580.344	13.900.038	2.680.306	274.844
6702	79			OPERATIUNI FINANCIARE			11.159.000	11.159.000	11.159.000	11.159.000	11.158.606	394	
				TITLUL XVII RAMBURSARI DE CREDITE			11.159.000	11.159.000	11.159.000	11.159.000	11.158.606	394	
				Rambursari de credite interne			11.159.000	11.159.000	11.159.000	11.159.000	11.158.606	394	
				Rambursari de credite aferente datoriei									
				publice interne locale			11.159.000	11.159.000	11.159.000	11.159.000	11.158.606	394	
6702	84			PLATI EFECTUATE IN ANII PRECEDENTI SI									
				RECUPERATE IN ANUL CURENT									
6702	85			Titlul XIX PLATI EFECTUATE IN ANII									
				PRECEDENTI SI RECUPERATE									
				IN ANUL CURENT									
6702	85	01		Plati efectuate in anii precedenti si									
				recuperate in anul curent									
6702	85	01	02	Plati efectuate in anii precedenti si									
				recuperate in anul curent (SD)									
6802	01			ASIGURARI SI ASISTENTA SOCIALA	4.445.000	5.574.000	163.223.000	151.317.000	139.348.283	138.987.553	138.285.878	701.475	137.216.086
				CHELTUIELI CURENTE	950.000	846.000	147.973.000	134.785.000	128.282.295	128.132.795	127.431.320	701.475	136.277.545
				TITLUL I CHELTUIELI DE PERSONAL			76.348.000	65.454.000	64.845.523	64.845.523	64.144.048	701.475	63.996.008
				Cheltuieli salariale in bani			73.743.000	63.208.000	62.708.043	62.708.043	62.017.836	690.217	61.863.834
				Salarii de baza			51.485.000	46.633.000	46.532.504	46.532.504	46.358.914	173.590	46.384.186
				Sporuri pentru conditii de munca			5.578.000	4.103.000	3.986.562	3.986.562	3.986.562		3.970.320
				Alte sporuri			4.563.000	3.523.000	3.473.459	3.473.459	3.371.204	102.255	3.342.950
				Drepturi de delegare			30.000						
				Indemnizatii de hrana			4.840.000	4.090.000	3.955.843	3.955.843	3.910.892	44.951	3.883.709
				Stimulente de risc				22.000	21.850	21.850	21.850		21.850
				Alte drepturi salariale in bani			5.247.000	4.837.000	4.737.825	4.737.825	4.368.404	369.421	4.260.819

Capi- tol	Sub- capitol	Fa- graf	Ta- titlu	Al- col	Ali- ne- at	Denumire indicator	Credite de angajament			Credite bugetare		Angajamente legale	Plati efectuate	Angajamente legale de platit	Cheltuieli efective	
							1	2	3	4	5					6
							A	1	2	3	4	5	6	7	8=6-7	9
6802	10	02				Cheltuieli salariale in natura			1.016.000	732.000	723.200	723.200	723.200	722.281	919	723.731
	10	02	06			Vouchere de vacanta			1.016.000	732.000	723.200	723.200	723.200	722.281	919	723.731
	10	03				Contributii			1.589.000	1.514.000	1.414.280	1.414.280	1.414.280	1.403.941	10.339	1.408.443
	10	03	07			Contributia asiguratorie pentru munca			1.589.000	1.514.000	1.414.280	1.414.280	1.414.280	1.403.941	10.339	1.408.443
	20					TITLUL II BUNURI SI SERVICII			12.204.000	10.922.323	8.905.195	8.905.195	8.905.195	8.905.195		7.914.830
	20	01				Bunuri si servicii			3.163.000	3.402.609	2.773.870	2.773.870	2.773.870	2.773.870		2.735.839
	20	01	01			Furnituri de birou			271.000	205.000	122.447	122.447	122.447	122.447		132.921
	20	01	02			Materiale pentru curatenie			460.000	717.000	609.734	609.734	609.734	609.734		467.860
	20	01	03			Incalzit, iluminat si forta motrica			900.000	915.000	849.429	849.429	849.429	849.429		839.265
	20	01	04			Apa, canal si salubritate			290.000	350.000	317.389	317.389	317.389	317.389		317.271
	20	01	05			Carburanti si lubrifianti			67.000	54.000	2.639	2.639	2.639	2.639		27.569
	20	01	06			Piese de schimb			30.000	37.000	31.053	31.053	31.053	31.053		31.231
	20	01	08			Posta, telecomunicatii, radio, tv, internet			215.000	225.000	190.089	190.089	190.089	190.089		185.830
6802	20	01	09			Materiale si prestari de servicii cu caracter functional			380.000	340.000	239.928	239.928	239.928	239.928		304.818
6802	20	01	30			Alte bunuri si servicii pentru intretinere si functionare			550.000	559.609	411.162	411.162	411.162	411.162		428.774
6802	20	02				Reparatii curente			750.000	1.850.000	1.567.208	1.567.208	1.567.208	1.567.208		1.567.208
	20	03				Hrana			2.830.000	1.506.000	1.127.739	1.127.739	1.127.739	1.127.739		1.093.033
	20	03	01			Hrana pentru oameni			2.830.000	1.506.000	1.127.739	1.127.739	1.127.739	1.127.739		1.093.033
	20	04				Medicamente si materiale sanitare			154.000	537.000	333.561	333.561	333.561	333.561		355.798
	20	04	01			Medicamente			34.000	29.000	8.774	8.774	8.774	8.774		12.250
	20	04	02			Materiale sanitare			59.000	343.000	228.017	228.017	228.017	228.017		295.529
	20	04	04			Dezinfectanti			61.000	165.000	96.770	96.770	96.770	96.770		47.719
	20	05				Bunuri de natura obiectelor de inventar			940.000	1.264.401	1.064.736	1.064.736	1.064.736	1.064.736		143.140
	20	05	01			Uniforme si echipament			135.000	165.000	130.630	130.630	130.630	130.630		34.679
	20	05	03			Lenjerie si accesorii de pat			105.000	55.000	45.926	45.926	45.926	45.926		17.156

34

Capi- tol	Sub- cap- tol	Pa- ra- graf	Gru- pa / Titlu	Ali- ne- at	Denumire indicator	Credite de angajament		Credite bugetare		Angajamente legale	Plati efectuate	Angajamente legale de platit	Cheltuieli efective	
						1	2	3	4					5
A						1	2	3	4	5	6	7	8=6-7	9
B						1	2	3	4	5	6	7	8=6-7	9
6802	20	05	30		Alte obiecte de inventar	700.000	1.044.401	888.180	888.180	888.180	888.180	888.180	888.180	91.305
	20	06			Deplasari, detasari, transferari	380.000	5.000	917	917	917	917	917	917	917
	20	06	01		Deplasari interne, detasari, transferari	335.000	5.000	917	917	917	917	917	917	917
	20	06	02		Deplasari in strainatate	45.000								
	20	11			Carti, publicatii si materiale documentare	65.000	35.000	28.928	28.928	28.928	28.928	28.928	28.928	26.046
6802	20	13			Pregatire profesionala	240.000	25.000	12.586	12.586	12.586	12.586	12.586	12.586	12.586
	20	14			Protectia muncii	34.000	38.000	16.898	16.898	16.898	16.898	16.898	16.898	16.898
	20	25			Cheltuieli judiciare si extrajudiciare derivate din actiuni in reprezentarea intereselor statului, potrivit dispozitiilor legale	10.000	10.000	4.360	4.360	4.360	4.360	4.360	4.360	4.360
6802	20	30			Alte cheltuieli	3.638.000	2.249.313	1.974.392	1.974.392	1.974.392	1.974.392	1.974.392	1.974.392	1.959.305
	20	30	01		Reclama si publicitate	20.000	5.000	828	828	828	828	828	828	828
	20	30	02		Protocol si reprezentare	20.000	10.000	1.058	1.058	1.058	1.058	1.058	1.058	14.155
	20	30	04		Chirii	188.000	138.000	115.388	115.388	115.388	115.388	115.388	115.388	115.388
	20	30	30		Alte cheltuieli cu bunuri si servicii	3.410.000	2.096.313	1.857.118	1.857.118	1.857.118	1.857.118	1.857.118	1.857.118	1.828.934
TITLUL VI TRANSFERURI INTRE UNITATI ALE ADMINISTRATIEI PUBLICE														
6802	51	01			Transferuri curente	400.000	157.000	10.831.076	10.831.076	10.831.076	10.831.076	10.831.076	10.831.076	10.831.076
	51	01	01		Transferuri catre institutiile publice			10.675.662	10.675.662	10.675.662	10.675.662	10.675.662	10.675.662	10.675.662
	51	02			Transferuri de capital	400.000	157.000	155.414	155.414	155.414	155.414	155.414	155.414	155.414
	51	02	29		Alte transferuri de capital catre institutii publice	400.000	157.000	155.414	155.414	155.414	155.414	155.414	155.414	155.414
TITLUL VIII ASISTENTA SOCIALA														
6802	57	02			Ajutoare sociale	43.958.000	43.083.432	42.479.337	42.479.337	42.479.337	42.479.337	42.479.337	42.479.337	42.466.737
	57	02	01		Ajutoare sociale in numerar	37.933.000	36.005.432	35.727.413	35.727.413	35.727.413	35.727.413	35.727.413	35.727.413	35.727.413
	57	02	02		Ajutoare sociale in natura	6.000.000	7.053.000	6.735.924	6.735.924	6.735.924	6.735.924	6.735.924	6.735.924	6.735.924



Capi- tol	Sub- cap- tol	Pa- ra- graf	Titlu	Alt- ne- at	Denumire indicator	Credite de angajament		Credite bugetare		Angajamente bugetare	Angajamente legale	Plati efectuate	Angajamente legale de platit	Cheltuieli efective
						1	2	3	4					
6802	57	02	03		Tichete de creșă și tichete școlare pentru grădinița			25.000	25.000	16.000	16.000	16.000	16.000	3.400
6802	58				TITLUL X PROIECTE CU FINANTARE DIN FONDURI EXTERNE NERAMBURSABILE									
6802	58	01			CADRULUI FINANCIAR 2014-2020	550.000	689.000	550.000	689.000	333.670	184.170	184.170	184.170	184.091
					Programa din Fondul European de Dezvoltare Regională (FEDR)									
6802	58	01	01		Finantarea nationala	150.000	150.000	150.000	150.000	149.500				
6802	58	01	02		Finantarea externa nerambursabila	23.000	23.000	23.000	23.000	22.500				
6802	58	02			Programa din Fondul Social European (FSE)	127.000	127.000	127.000	127.000	127.000				
6802	58	02	01		Finantarea nationala	83.000	496.000	83.000	496.000	164.429	164.429	164.429	164.429	164.178
6802	58	02	02		Finantarea externa nerambursabila	41.000	193.050	41.000	193.050	24.664	24.664	24.664	24.664	24.627
6802	58	15			Alte programe comunitare finantate in perioada 2014-2020	42.000	302.950	42.000	302.950	139.765	139.765	139.765	139.765	139.551
6802	58	15	01		Finantarea nationala	148.000	43.000	148.000	43.000	19.741	19.741	19.741	19.741	19.913
6802	58	15	02		Finantarea externa nerambursabila	111.000	43.000	111.000	43.000	19.741	19.741	19.741	19.741	19.913
6802	58	32			Fondul pentru relatii bilaterale aferent Mecanismelor financiare Spatiu Economic European si Norwegian 2014-2021	169.000		169.000						
6802	59				TITLUL XI ALTE CHELTUIELI	169.000		169.000						
6802	59	40			Suma aferente persoanelor cu handicap neincadrate			1.013.000	1.159.554	887.494	887.494	887.494	887.494	884.803
6802	70				CHELTUIELI DE CAPITAL	3.495.000	4.728.000	1.013.000	1.159.554	887.494	887.494	887.494	887.494	884.803
6802	71				TITLUL XIII ACTIVE NEFINANCIARE	3.495.000	4.728.000	15.250.000	17.503.000	12.035.514	11.842.084	11.842.084	11.842.084	938.541
6802	71	01			Active fixe	3.495.000	4.728.000	15.250.000	17.503.000	12.035.514	11.842.084	11.842.084	11.842.084	938.541
6802	71	01	01		Constructii	2.310.000	3.577.000	15.250.000	17.503.000	12.035.514	11.842.084	11.842.084	11.842.084	938.541
6802	71	01	02		Masini, echipamente si mijloace de			13.980.000	16.267.000	11.292.644	11.292.644	11.292.644	11.292.644	53.849

Capi- toi	Sub- capit- ol	Pa- ra- graf	Ar- ti- col	Ali- ne- at	Denumire indicator	Credite de angajament		Credite bugetare		Angajamente bugetare	Angajamente legale	Plati efectuate	Angajamente legale de platit	Cheltuieli efective
						initiale	definitive	initiale	definitive					
A					B									
					1	2	3	4	5	6	7	8=6-7	9	
6802	71	01	03		transport	299.000	230.700	299.000	230.700	194.585	194.585	194.585	8=6-7	624.200
6802	71	01	30		Mobilier, aparatura birouica si alte active corporale	170.000	367.300	170.000	367.300	334.726	334.726	334.726		208.953
6802	84				Alte active fixe (inclusiv reparatii capitale)	716.000	553.000	801.000	638.000	231.559	20.129	20.129		51.539
6802	85				PLATI EFECTUATE IN ANII PRECEDENTI SI RECUPERATE IN ANUL CURENT				-974.109	-987.526	-987.526	-987.526		
6802	85				TITLUL XIX PLATI EFECTUATE IN ANII PRECEDENTI SI RECUPERATE IN ANUL CURENT				-974.109	-987.526	-987.526	-987.526		
6802	85	01			Plati efectuate in anii precedenti si recuperate in anul curent				-974.109	-987.526	-987.526	-987.526		
6802	85	01	01		Plati efectuate in anii precedenti si recuperate in anul curent (SF)				-974.109	-987.526	-987.526	-987.526		
7000	02				Partea IV-a SERVICII SI DEZVOLTARE PUBLICA, LOCUINTE, MEDIU SI APE	391.808.000	393.502.000	282.674.000	293.644.692	256.362.561	202.503.406	53.859.155		182.246.670
7002					LOCUINTE, SERVICII SI DEZVOLTARE PUBLICA	382.208.000	371.820.000	226.770.000	218.807.802	185.964.066	139.726.270	46.237.796		140.884.549
					CHELTUIELI CURENTE	305.973.000	294.623.000	156.246.000	146.046.958	115.916.882	83.695.383	31.996.577		66.914.534
					TITLUL II BUNURI SI SERVICII			40.703.000	39.405.958	38.394.350	30.468.316	7.925.041		26.749.382
					Bunuri si servicii			23.503.000	25.535.231	25.419.580	21.286.953	4.131.694		19.897.332
					Incalziri, iluminat si forta motrica			15.550.000	16.237.231	16.208.465	16.207.472	14.991.642		14.073.363
					Apa, canal si salubritate			50.000	50.000	17.687	17.687	8.169		7.868
					Piese de schimb			10.000	10.000					
					Materiale si prestari de servicii cu caracter functional			1.500.000	2.835.000	2.790.428	2.790.428	972.342	1.818.086	972.091
7002	20	01	30		Alte bunuri si servicii pentru intretinere si functionare			6.403.000	6.403.000	6.403.000	6.403.000	5.314.800	1.088.200	4.844.010
7002	20	02			Reparatii curente			10.000.000	8.664.727	8.608.430	8.608.430	4.988.511	3.619.919	5.029.977

37

Capi- tol	Sub- capi- tol	Pa- ra- graf	Ar- ti- col	Ali- ne- at	Denumire indicator	Credite de angajament		Credite bugetare		Angajamente bugetare	Angajamente legale	Plati efectuate	Angajamente legale de platit	Cheltieli efective
						initiale	definitive	initiale	definitive					
A						1	2	3	4	5	6	7	8=6-7	9
B														
7002	20	05			Bunuri de natura obiectelor de inventar			200.000	200.000					
	20	05	30		Alte obiecte de inventar			200.000	200.000					
	20	25			Cheltieli judiciare si extrajudiciare derivate din actiuni in reprezentarea intereselor statului, poltrivit dispozitiilor legale			7.000.000	5.000.000	4.366.340	4.366.340	4.192.852	175.488	1.822.073
7002	51				TITLUL VI TRANSFERURI INTRE UNITATI ALE ADMINISTRATIEI PUBLICE									
7002	51	02			Transferuri de capital	67.035.000	62.515.000	67.035.000	62.515.000	45.165.001	45.165.001	40.165.001	5.000.000	40.165.001
	51	02	29		Alte transferuri de capital catre instituti publice	67.035.000	62.515.000	67.035.000	62.515.000	45.165.001	45.165.001	40.165.001	5.000.000	40.165.001
7002	58				TITLUL X PROIECTE CU FINANTARE DIN FONDURI EXTERNE NERAMBURSABILE									
7002	58	01			CADRULUI FINANCIAR 2014-2020	238.938.000	232.108.000	48.508.000	44.126.000	32.357.531	32.133.602	13.062.066	19.071.536	151
					Programe din Fondul European de Dezvoltare Regionala (FEDR)									
7002	58	01	01		Finantarea nationala	230.580.000	232.108.000	48.300.000	44.126.000	32.357.531	32.133.602	13.062.066	19.071.536	151
	58	01	02		Finantarea externa nerambursabila	52.181.000	52.837.600	30.563.000	19.577.600	14.663.020	14.579.871	6.126.771	8.453.100	
	58	01	03		Cheltieli neeligibile	177.349.000	178.190.400	26.688.000	23.470.400	17.644.451	17.503.671	6.905.001	10.598.670	151
	58	02			Programa din Fondul Social European (FSE)	1.050.000	1.080.000	1.050.000	1.080.000	50.060	50.060	30.294	19.766	
	58	02	01		Finantarea nationala	8.338.000		208.000						
	58	02	02		Finantarea externa nerambursabila	1.254.000		31.000						
	58	02	02		CHELTIELI DE CAPITAL	7.104.000		177.000						
7002	70				TITLUL XIII ACTIVE NEFINANCIARE	76.235.000	77.197.000	67.114.000	70.385.000	70.385.000	68.244.164	54.002.945	14.241.219	73.970.015
	71				Active fixe	76.235.000	77.197.000	67.114.000	70.385.000	70.385.000	68.244.164	54.002.945	14.241.219	73.970.015
	71	01			Constructii	76.235.000	77.197.000	67.114.000	70.385.000	70.385.000	68.244.164	54.002.945	14.241.219	73.970.015
	71	01	02		Masini, echipamente si mijloace de transport									386.020
														409.174

Capi- tol	Sub- capi- tol	Pa- ra- graf	Gr- pa / Titlu	Ar- zi- col	Ali- ne- at	Denumire indicator	Credite de angajament		Credite bugetare		Angajamente legale	Plati efectuate	Angajamente legale de platit	Cheltuieli efective	
							initiale	definitive	initiale	definitive					
A							1	2	3	4	5	6	7	8=6-7	9
7002		71	01	03		B Mobilier, aparatura birouala si alte active corporale									
7002		71	01	30		Alte active fixe (inclusiv reparatii capitale)	76.235.000	77.197.000	67.114.000	70.385.000	68.244.164	54.002.945	14.241.219	542.199	
7002		79				OPERATIUNI FINANCIARE			3.410.000	3.409.092	3.409.092	3.409.092			
		81				TITLUL XVII RAMBURSARI DE CREDITE			3.410.000	3.409.092	3.409.092	3.409.092			
		81	02			Rambursari de credite interne			3.410.000	3.409.092	3.409.092	3.409.092			
		81	02	05		Rambursari de credite aferente datorici publice interne locale			3.410.000	3.409.092	3.409.092	3.409.092			
7002		84				PLATI EFECTUATE IN ANII PRECEDENTI SI RECUPERATE IN ANUL CURENT									
7002		85				TITLUL XIX PLATI EFECTUATE IN ANII PRECEDENTI SI RECUPERATE IN ANUL CURENT									
7002		85	01			Plati efectuate in anii precedenti si recuperate in anul curent									
7002		85	01	01		Plati efectuate in anii precedenti si recuperate in anul curent (SF)									
7002		85	01	02		Plati efectuate in anii precedenti si recuperate in anul curent (SD)									
7402						PROTECTIA MEDIULUI	9.600.000	21.682.000	55.904.000	74.836.890	70.398.495	62.777.136	7.621.350	41.562.121	
		01				CHELTUIELI CURENTE			45.442.000	53.324.890	49.088.337	42.225.649	6.862.688	41.562.121	
		20				TITLUL II BUNURI SI SERVICII			45.442.000	49.324.890	46.000.890	39.138.202	6.862.688	37.927.037	
		20	01			Bunuri si servicii			35.750.000	37.892.190	34.758.767	27.898.021	6.860.746	29.707.803	
		20	01	03		Incalziti, iluminat si forta motrica			700.000	700.000	551.695	453.277	98.418	436.248	
		20	01	04		Apa, canal si salubritate			31.300.000	32.236.290	29.327.647	23.826.857	5.500.790	25.807.105	
		20	01	06		Piese de schimb									
		20	01	09		Materialie al prestatii de servicii cu			26.900	1.782	1.782	1.782		1.782	

Capi- tol	Sub- cap- tol	Pa- ra- graf	Ar- ti- col	Ali- ne- at	Denumire indicator	Credite de angajament		Credite bugetare		Angajamente bugetare	Angajamente legale	Plati efectuate	Angajamente legale de platit	Cheltuieli efective
						initiale	definitive	initiale	definitive					
A					B									
					1	2	3	4	5	6	7	8=6-7	9	
					caracter functional									
7402	20	02			Reparatii curente	3.750.000	4.935.000	4.877.643	4.877.643	4.877.643	3.616.105	1.261.538	3.462.668	
	20	04			Medicamente si materiale sanitare		27.850	13.094	13.094	13.094	11.152	1.942	6.858	
	20	04	02		Materiale sanitare		700.000	577.091	577.091	577.091	577.091		500	
	20	04	04		Dezinfectanti		50.000	31.380	31.380	31.380	31.380		500	
	20	05			Bunuri de natura obiectelor de inventar		650.000	545.711	545.711	545.711	545.711			
	20	05	30		Alte obiecte de inventar		167.850	115.249	115.249	115.249	115.249			
	20	05			Alte cheltuieli		50.000	167.850	115.249	115.249	115.249			
	20	30			Alte cheltuieli cu bunuri si servicii		9.642.000	10.536.689	10.536.689	10.536.689	10.536.689		8.211.876	
	20	30	30		Alte cheltuieli cu bunuri si servicii		9.642.000	10.536.689	10.536.689	10.536.689	10.536.689		8.211.876	
	40				TITLUL IV SUBVENTII		4.000.000	3.087.447	3.087.447	3.087.447	3.087.447		3.435.084	
	40	30			Alte subventii		4.000.000	3.087.447	3.087.447	3.087.447	3.087.447		3.435.084	
	70				CHELTUIELI DE CAPITAL		9.600.000	21.682.000	21.682.000	21.682.000	21.682.000		758.671	
	71				TITLUL XIII ACTIVE NEFINANCIARE		9.600.000	21.682.000	21.682.000	21.682.000	21.682.000		758.671	
	71	01			Active fixe		9.600.000	21.682.000	21.682.000	21.682.000	21.682.000		758.671	
	71	01	30		Alte active fixe		9.600.000	21.682.000	21.682.000	21.682.000	21.682.000		758.671	
					(inclusiv reparatii capitale)		9.600.000	21.682.000	21.682.000	21.682.000	21.682.000		758.671	
8000	02				Partea V-a-ACTIUNI ECONOMICE	460.324.000	503.413.000	380.320.546	380.320.546	375.986.918	304.416.411	71.570.507	203.650.270	
8102					COMBUSTIBILI SI ENERGIE	10.023.000	10.023.000	30.185.782	30.185.782	30.185.782	30.185.782		30.199.990	
	01				CHELTUIELI CURENTE	23.000	23.000	27.223.000	30.225.000	30.225.000	30.199.990		30.199.990	
	20				TITLUL II BUNURI SI SERVICII			3.500.000	2.000.000	2.000.000	2.000.000		2.000.000	
	20	30			Alte cheltuieli			3.500.000	2.000.000	2.000.000	2.000.000		2.000.000	
	20	30	30		Alte cheltuieli cu bunuri si servicii			3.500.000	2.000.000	2.000.000	2.000.000		2.000.000	
	40				TITLUL IV SUBVENTII		28.200.000	28.200.000	28.200.000	28.199.990	28.199.990		28.199.990	
	40	03			Subventii pentru acoperirea diferentelor de pret si tarifi		28.200.000	28.200.000	28.200.000	28.199.990	28.199.990		28.199.990	
	40	03	03		Subventii pentru acoperirea diferentelor de pret si tarifi		28.200.000	28.200.000	28.200.000	28.199.990	28.199.990		28.199.990	
	56				TITLUL VII ALTE TRANSFERURI	23.000	23.000	23.000	23.000	23.000	23.000		23.000	
	56	01			A. Transferuri interne	23.000	23.000	23.000	23.000	23.000	23.000		23.000	
	56	01			Investitii ale regiilor autonome si									
	56	01	12		Investitii ale regiilor autonome si									



Cupi- tol	Sub- capi- tol	Pa- ra- graf	Gru- pa / Titlu	Ar- ti- col	Ali- ne- at	Denumire indicator	Credite de angajament		Credite bugetare		Angajamente legale	Plati efectuate	Angajamente legale de platit	Cheltuieli efective
							1 initiale	2 definitive	3 initiale	4 definitive				
						B								
						societatilor comerciale cu capital de stat								
8102		70				CHELTUIELI DE CAPITAL	23.000	23.000	23.000	23.000				
		71				TITLUL XIII ACTIVE NEFINANCIARE	10.000.000	10.000.000	1.000.000	1.000.000				
		71	01			Active fixe	10.000.000	10.000.000	1.000.000	1.000.000				
		71	01	30		Alte active fixe (inclusiv reparatii capitale)	10.000.000	10.000.000	1.000.000	1.000.000				
8102		84				TITLUL XV PLATI EFECTUATE IN ANII PRECEDENTI SI RECUPERATE IN ANUL CURENT								
		85				Titlul XIX PLATI EFECTUATE IN ANII PRECEDENTI SI RECUPERATE IN ANUL CURENT								
8102		85	01			Plati efectuate in anii precedenti si recuperate in anul curent								
8102		85	01	02		Plati efectuate in anii precedenti si recuperate in anul curent (SD)								
8302						AGRICULTURA, SILVICULTURA, SI VANATOARE								
8302		01				CHELTUIELI CURENTE			400.000	400.000	215.231	198.625	16.606	198.625
		20				TITLUL II BUNURI SI SERVICII			400.000	400.000	215.231	198.625	16.606	198.625
		20	01			Bunuri si servicii			400.000	400.000	215.231	198.625	16.606	198.625
		20	01	30		Alte bunuri si servicii pentru intretinere si functionare			400.000	400.000	215.231	198.625	16.606	198.625
8402						TRANSPORTURI	450.201.000	492.390.000	400.103.000	413.225.000	245.608.915	274.055.014	71.553.901	173.251.655
		01				CHELTUIELI CURENTE	301.040.000	314.464.000	319.322.000	306.515.589	242.502.594	209.936.117	32.969.877	80.681.324
		20				TITLUL II BUNURI SI SERVICII			70.862.000	56.362.000	52.803.332	38.171.346	14.631.986	40.038.879
		20	01			Bunuri si servicii			10.250.000	10.750.000	10.687.667	6.803.528	3.884.139	6.780.044

Căpătul	Sub-țol	Pr-grupa / Titlu	Ar-țol / Titlu	Al-țol / Titlu	Denumire indicator	Credite de angajament		Credite bugetare		Angajamente legale	Plăți efectuate	Angajamente legale de plată	Cheltuieli efective	
						initiale	definitive	initiale	definitive					
A						1	2	3	4	5	6	7	8=6-7	9
E														
8402	20	01	03		Incalzit, iluminat si forta motrica			750.000	750.000	713.825	400.839	312.986	404.161	
	20	01	30		Alte bunuri si servicii pentru intretinere si functionare			9.500.000	10.000.000	9.973.842	6.402.689	3.571.153	6.375.883	
8402	20	02			Reparatii curente			55.362.000	40.362.000	38.795.788	29.677.448	9.118.340	31.656.050	
	20	05			Bunuri de natura obiectelor de inventar			250.000	250.000	40.460	40.460			
	20	05	30		Alte obiecte de inventar			250.000	250.000	40.460	40.460			
	20	30			Alte cheltuieli			5.000.000	5.000.000	3.279.417	1.649.910	1.629.507	1.602.785	
	20	30	30		Alte cheltuieli cu bunuri si servicii			5.000.000	5.000.000	3.279.417	1.649.910	1.629.507	1.602.785	
	57				TITLUL VIII ASISTENTA SOCIALA			38.000.000	40.814.589	40.618.937	40.618.271	666	40.618.271	
	57	02			Ajutoare sociale			38.000.000	40.814.589	40.618.937	40.618.271	666	40.618.271	
	57	02	02		Ajutoare sociale in natura			38.000.000	40.814.589	40.618.937	40.618.271	666	40.618.271	
	58				TITLUL X PROIECTE CU FINANTARE DIN FONDURI EXTERNE NERAMBURSABILE									
	58				FONDURI EXTERNE NERAMBURSABILE									
8402	58	01			CADRULUI FINANCIAR 2014-2020	301.040.000	314.464.000	210.460.000	209.343.000	149.814.853	131.146.500	18.337.225	24.174	
					Programa din Fondul European de Dezvoltare Regionala (FEDR)	301.040.000	314.464.000	210.460.000	209.343.000	149.814.853	131.146.500	18.337.225	24.174	
8402	58	01	01		Finantarea nationala	41.283.000	43.244.000	27.695.000	27.475.000	19.812.673	17.058.201	2.754.472	3.706	
	58	01	02		Finantarea externa nerambursabila	233.933.000	245.046.000	156.941.000	155.694.000	111.771.035	96.662.363	15.108.672	20.468	
	58	01	03		Cheltuieli neeligibile	25.824.000	26.174.000	25.824.000	26.174.000	18.231.145	17.425.936	474.081		
	70				CHELTUIELI DE CAPITAL	149.261.000	178.926.000	77.371.000	103.419.000	103.419.000	60.833.394	38.583.116	92.570.331	
	71				TITLUL XIII ACTIVE NEFINANCIARE	149.261.000	178.926.000	77.371.000	103.419.000	103.419.000	60.833.394	38.583.116	92.570.331	
	71	01			Active fixe	149.261.000	178.926.000	77.371.000	103.419.000	103.419.000	60.833.394	38.583.116	92.570.331	
	71	01	01		Constructii								32.477	
	71	01	02		Masini, echipamente si mijloace de transport									
8402	71	01	03		Mobilier, aparatura birou si alte active corporale								35.538.037	
8402	71	01	30		Alte active fixe								77.736	

52

Capi- toi	Sub- cap- toi	Pa- ra- graf	Ar- ti- col	Ali- ne- at	Denumire indicator	Credite de angajament		Credite bugetare		Angajamente bugetare	Angajamente legale	Plati efectuate	Angajamente legale de platit	Cheltuieli efective
						1	2	3	4					
I														
						149.261.000	178.926.000	77.371.000	103.415.000	103.419.000	99.416.510	60.833.394	38.583.116	56.922.081
8402	79				(Inclusiv reparatii capitale)									
					OPERATIUNI FINANCIARE			3.410.000	3.410.000	3.410.000	3.410.000	3.409.092	908	
					TITLUL XVII RAMBURSARI DE CREDITE			3.410.000	3.410.000	3.410.000	3.410.000	3.409.092	908	
					Rambursari de credite interne			3.410.000	3.410.000	3.410.000	3.410.000	3.409.092	908	
					Rambursari de credite aferente datorici									
					publice interne locale			3.410.000	3.410.000	3.410.000	3.410.000	3.409.092	908	
8402	84				TITLUL XV PLATI EFECTUATE IN ANII PRECEDENTI SI RECUPERATE IN ANUL CURENT									
					TITLUL XIX PLATI EFECTUATE IN ANII PRECEDENTI SI RECUPERATE IN ANUL CURENT									
8402	85				Plati efectuate in anii precedenti si recuperate in anul curent									
					Plati efectuate in anii precedenti si recuperate in anul curent (SIF)									
9900	02				EXCEDENT/DEFICIT			-198.106.731	-123.589	-123.589	-123.589	-123.589	-123.589	-30.257.987

Conducatorul institutiei,

Conducatorul compartimentului
financiar-contabil



CONTUL DE EXECUTIE AL FONDURILOR EXTERNE NERAMBURSABILE-VENITURI
31.12.2020

Pag. 1 - lei-

Capi- col	Sub- cap- col	Pa- ra- graf	Ar- hi- col	Ali- ne- at	Denumire indicator	Prevederi bugetare		Prevederi bugetare definitive	Drepturi constatate		Incasari realizate	Sfingeri pe alte cai decat incasari	Drepturi constatate de incasat
						initiale	1		Total, din care:	din anii precedenti			
					B								
					A								
0001	08				TOTAL VENITURI-NERAMBURSABILE	2.165.635	1.660.635	1.660.635	1.360.582	1.360.582	1.360.582		8=3-6-7
4100					IV. SUBVENTII	180.589	180.589	180.589	57.969	57.969	57.969		
4208					SUBVENTII DE LA BUGETUL DE STAT	180.589	180.589	180.589	57.969	57.969	57.969		
	75				Cofinantere publica acordata in cadrul Mecanismelor financiare Spatiul Economic European si Norvegian 2014-2021	180.589	180.589	180.589	57.969	57.969	57.969		
4808					SUME PRIMITE DE LA UE/ALTI DONATORI IN CONTUL PLATILOR EFECTUATE SI AFERENTE CADRULUI FINANCIAR 2014-2020	1.985.046	1.480.046	1.480.046	1.302.613	1.302.613	1.302.613		
4808	15				Alte programe comunitare finantate in perioada 2014-2020 (APC)	456.710	456.710	456.710	335.439	335.439	335.439		
4808	15	03			Profinantare	456.710	456.710	456.710	335.439	335.439	335.439		
	31				Mecanismele financiare Spatiul Economic European si Norvegian 2014-2021	1.023.336	1.023.336	1.023.336	967.174	967.174	967.174		
4808	31	03			Profinantare	1.023.336	1.023.336	1.023.336	967.174	967.174	967.174		
	32				Fondul pentru relatii bilaterale aferent Mecanismelor financiare Spatiul Economic European si Norvegian 2014-2021	505.000	505.000	505.000					
4808	32				Profinantare	505.000	505.000	505.000					



126

CONTUL DE EXECUTIE AL FONDURILOR EXTERNE NERAMBURSABILE-CHELTUIELI
31.12.2020

Capi- tot	Sub- capit tot	Pa- ra- graf	Ar- ti- col	Al- ne- at	Denumire indicator	Credite de angajament		Credite bugetare		Angajamente bugetare	Angajamente legale	Plati efectuate	Angajamente legale de platit	Cheltuieli efective
						initiale	definitive	initiale	definitive					
A					B									
5008					FONDURI EXTERNE NERAMBURSABILE	2.300.000	1.795.000	2.300.000	1.795.000	525.374	525.374	525.374	8-6-7	9
6508	04				INVATAMANT									
					Invatamant secundar									
					Invatamant secundar superior									
6808	50				ASIGURARI SI ASISTENTA SOCIALA	2.300.000	1.795.000	2.300.000	1.795.000	525.374	525.374	525.374		517.704
					Alte cheltuieli in domeniul asigurarilor si asistentei sociale	2.300.000	1.795.000	2.300.000	1.795.000	525.374	525.374	525.374		517.704
6808	50	50			Alte cheltuieli in domeniul asistentei sociale	2.300.000	1.795.000	2.300.000	1.795.000	525.374	525.374	525.374		517.704
9900	08				EXCEDENT/DEFICIT			-134.365	-134.365			835.208		



DETALIEREA CHELTUIELILOR
- fonduri externe nerambursabile -
31.12.2020


Pag. 2 - lei-

Capi- tol	Sub- capit- ol	Pa- ra- graf	Gr- upa / Titlu col at	Ali- ne- at	Denumire indicator	Credite de angajament				Credite bugetare		Angajamente legale de platit	Plati efectuate	Angajamente legale	Cichtuiri efective	
						1	2	3	4	5	6					7
5008			A		B											
					FONDURI EXTERNE NERAMBURSABILE	2.300.000	1.795.000	2.300.000	1.795.000	525.374	525.374	525.374	525.374	525.374	535.423	
					CHELTUIELI CURENTE	2.300.000	1.795.000	2.300.000	1.795.000	525.374	525.374	525.374	525.374	525.374	535.423	
					TITLUL II BUNURI SI SERVICII										17.719	
					Alte cheltuieli										17.719	
					Alte cheltuieli cu bunuri si servicii										17.719	
					TITLUL X PROIECTE CU FINANTARE DIN										17.719	
					FONDURI EXTERNE NERAMBURSABILE											
					CADRULUI FINANCIAR 2014-2020	2.300.000	1.795.000	2.300.000	1.795.000	525.374	525.374	525.374	525.374	525.374	517.704	
					Alte programe comunitare finantate in											
					perioada 2014-2020	591.000	591.000	591.000	591.000	138.913	138.913	138.913	138.913	138.913	125.214	
					Finantarea nationala	296.000		296.000								
					Finantare externa nerambursabila	295.000	591.000	295.000	591.000	138.913	138.913	138.913	138.913	138.913	125.214	
					Mecanismele financiare Spatiul Economic											
					European si Norvegian 2014-2021	1.204.000	1.204.000	1.204.000	1.204.000	386.461	386.461	386.461	386.461	386.461	392.490	
					Finantare nationala		180.589		180.589	57.969	57.969	57.969	57.969	57.969	58.873	
					Finantare externa nerambursabila	1.204.000	1.023.411	1.204.000	1.023.411	328.492	328.492	328.492	328.492	328.492	333.617	
					Fondul pentru relatii bilaterale aferent											
					Mecanismelor financiare Spatiul Economic											
					European si Norvegian 2014-2021	505.000		505.000								
					Finantare externa nerambursabila	505.000		505.000								
					INVATAMANT											
					CHELTUIELI CURENTE											
					TITLUL II BUNURI SI SERVICII											
					Alte cheltuieli										17.719	
					Alte cheltuieli cu bunuri si servicii										17.719	
					ASIGURARI SI ASISTENTA SOCIALA	2.300.000	1.795.000	2.300.000	1.795.000	525.374	525.374	525.374	525.374	525.374	517.704	
					CHELTUIELI CURENTE	2.300.000	1.795.000	2.300.000	1.795.000	525.374	525.374	525.374	525.374	525.374	517.704	
					TITLUL X PROIECTE CU FINANTARE DIN											



Capi- tol	Sub- capitol graf	Pa- ra- gra- ful	Ar- ti- cu- lat	Denumire indicator	Credite de angajament		Credite bugetare		Angajamente bugetare	Angajamente legale	Plati efectuate	Angajamente legale de platit	Cheltucii efective
					initiale	definitive	initiale	definitive					
A					1	2	3	4	5	6	7	8=6-7	9
B													
FONDURI EXTERNE NERAMBURSABILE													
6808		58	15	CADRULUI FINANCIAR 2014-2020	2.300.000	1.795.000	2.300.000	1.795.000	525.374	525.374	525.374	525.374	517.704
				Alte programe comunitare finantate in perioada 2014-2020									
6808		58	15	Finantarea nationala	591.000	591.000	591.000	591.000	138.913	138.913	138.913	138.913	125.214
				Finantare externa nerambursabila	296.000		296.000						
				Mecanismele financiare Spatiul Economic	295.000	591.000	295.000	591.000	138.913	138.913	138.913	138.913	125.214
				European si Norvegian 2014-2021	1.204.000	1.204.000	1.204.000	1.204.000	386.461	386.461	386.461	386.461	392.490
6808		58	31	Finantare nationala		180.589		180.589	57.969	57.969	57.969	57.969	58.873
				Finantare externa nerambursabila	1.204.000	1.023.411	1.204.000	1.023.411	328.492	328.492	328.492	328.492	333.617
				Fondul pentru relatii bilaterale aferent									
				Mecanismelor financiare Spatiul Economic									
				European si Norvegian 2014-2021	505.000		505.000						
				Finantare externa nerambursabila	505.000		505.000						
				EXCEDENT/DEFICIT			-134.365	-134.365					

Conducatorul institutiei,

Conducatorul compartimentului
financiar-contabil

67

CONTUL DE EXECUTIE AL INSTITUTIILOR PUBLICE FINANTATE
DIN VENITURI PROPRII SI SUBVENTII DIN BUCGETUL LOCAL - VENITURI
31.12.2020

Pag. 1 -Iei-

Capi- tol	Sub- ra- ta / graf	P2- Gru- pa / titlu col at	Al- ti- ne- at	Denumire indicator	Prevederi bugetare initiale	Prevederi bugetare definitive	Drepturi constatate		Incasari realizate	Singeri pe alte cti decat incasari	Drepturi constatate de incasat	
							Total, din care:	din anii precedenti				
A				B	1	2	3=4+5	4	5	6	7	8=3-6-7
0001	10			TOTAL VENITURI-VENITURI	269.817.457	292.340.207	240.372.157	7.635.497	232.756.660	237.860.380	221.524	2.290.253
0002				I. VENITURI CURENTE	109.545.457	121.705.578	98.714.302	7.635.497	91.078.805	96.202.927	221.524	2.289.851
2900				C. VENITURI NEFISCALE	109.545.457	121.705.578	98.714.302	7.635.497	91.078.805	96.202.927	221.524	2.289.851
3000				C1. VENITURI DIN PROPRIETATE	26.403.786	26.356.786	18.597.834	190.706	18.407.128	18.486.593		111.241
3010				VENITURI DIN PROPRIETATE	26.403.786	26.356.786	18.597.834	190.706	18.407.128	18.486.593		111.241
05				Venituri din concesiuni si inchirieri	26.148.570	26.101.570	18.597.834	190.706	18.407.128	18.486.593		111.241
				Alte venituri din concesiuni si inchirieri de catre institutiile publice	26.148.570	26.101.570	18.597.834	190.706	18.407.128	18.486.593		111.241
3010	50			Alte venituri din proprietate	255.216	255.216						
3300	10			C2. VANZARI DE BUNURI SI SERVICII	83.141.671	92.348.792	80.116.468	7.444.791	72.671.677	77.716.334	221.524	2.178.610
3310				VENITURI DIN PRESTARI DE SERVICII SI ALTE ACTIVITATI	83.090.024	95.106.208	79.700.484	7.358.787	72.341.697	77.524.304		2.176.180
3310	05			Taxe si alte venituri in invatamant	305.193	322.590	147.436	8.548	138.888	145.036		2.400
08				Venituri din prestari de servicii	1.712.000	406.000	256.434		256.434			
14				Contributia elevilor si studentilor pentru internate, camine si cantine								
3310	16			Venituri din valorificarea produselor obtinute din activitatea proprie sau anexa	13.382.722	10.192.722	4.155.674	276.584	3.879.090	4.079.696		75.973
3310	17			Venituri din organizarea de cursuri de calificare si conversie profesionala, specializare si perfectionare	6.000.000	6.100.000	3.462.363		3.462.363	3.462.363		
3310	20			Venituri din cercetare	198.627	262.527	338.175		338.175	338.175		
21				Venituri din contractele incheiate cu casile de asigurari sociale de sanatate	40.916.960	53.401.747	48.675.218	7.068.779	41.606.439	46.581.091		2.094.127



58

Capi- fol	Sub- capit ol	Pa- ra- gra- ful	Cru- pa / titlu col at	Al- no- at	Denumire indicator	1	2	Drepturi constatate		6	7	Drepturi constatate de incasat
								Total, din care:	din anii precedenti			
B						3=4+5	4	5	6	7	8=3-6-7	
3310	30				Venituri din contractele incheiate cu directiile de sanatate publica din sume alocate de la bugetul de stat	17,000,000	22,020,000	21,859,640	21,859,640	21,859,640		
3310	31				Venituri din contractele incheiate cu directiile de sanatate publica din sume alocate din venituri proprii ale Ministerului Sanatatii	1,500,000	630,000	627,701	627,701	627,701		
3310	50				Alte venituri din prestari de servicii si alte activitati	1,814,522	1,770,632	1,778,843	4,876	1,729,67	174,168	3,675
3510					AMENZI, PENALITATI SI CONFISCARI	8,000	8,000	17,330	17,330	17,330	17,330	
3610	50				Alte amenzi, penalitati si confiscari	8,000	8,000	17,330	17,330	17,330	17,330	
3610					DIVERSE VENITURI	43,647	29,147	39,451	365	39,086	39,451	
3610	50				Alte venituri	43,647	29,147	39,451	365	39,086	39,451	
3710					TRANSFERURI VOLUNTARE, ALTELE DECAT SUBVENTIILE							
3710	01				Donatii si sponsorizari	205,437	205,437	359,203	85,639	273,564	135,249	2,430
3710	03				Varsaminte din sectiunea de functionare pentru finantarea sectiunii de dezvoltare a bugetului local	205,437	205,437	293,762	85,639	208,123	135,249	
3710	04				Varsaminte din sectiunea de functionare	-9,287,000	-12,287,000	-12,143,133		-12,143,133	-12,143,133	
3710	50				Alte transferuri voluntare	9,287,000	12,287,000	12,143,133		12,143,133	12,143,133	
3900	10				II. VENITURI DIN CAPITAL			65,441		65,441	63,011	2,430
3910	50				VENITURI DIN VALORIFICAREA UNOR BUNURI			402		402	402	402
4100	10				Alte venituri din valoarea unor bunuri			402		402	402	402
4210					IV. SUBVENTII	160,272,000	170,634,629	141,657,453		141,657,453	141,657,453	
4210					SUBVENTII DE LA BUGETUL DE STAT		65,000	65,000		65,000	65,000	

Capi-Sub- tot	Sub- capitole	Pa- ra- gra- ful	Ar- ti- col	Ali- ne- at	Denumire indicator	Prevederi bugetare initiale	Prevederi bugetare definitive	Drepturi constatate		Incasari realizate	Sfingeri pe alte cai decat incasari	Drepturi constatate de incasat	
								Total, din care:	din anii precedenti				
A					B	1	2	3=4+5	4	5	6	7	8=3-6-7
4210	82				Sume alocate pentru stimulentele de risc		65.000	65.000		65.000			
4310					SUBVENTII DE LA ALTE ADMINISTRATII	160.272.000	170.569.629	141.592.453		141.592.453			
	09				Subventii pentru institutii publice	16.527.000	16.010.100	12.201.615		12.201.615			
	10				Subventii din bugetele locale pentru finantarea cheltuiilor curente din domeniul sanatatii		25.500.000			25.128.000			
4310	14				Subventii din bugetele locale pentru finantarea cheltuiilor de capital din domeniul sanatatii	18.000.000							
4310	19				Subventii pentru institutii publice	4.339.000	4.229.054	4.142.169		4.142.169			
	33				Subventii din bugetul Fondului national unic de asigurari sociale de sanatate pentru acoperirea cresterilor salariale	68.706.000	68.971.475	46.598.038		46.598.038			
4310	40				Sume alocate pentru stimulentele de risc	52.700.000	54.134.000	51.832.631		51.832.631			
							1.725.000	1.690.000		1.690.000			



CONTUL DE EXECUTIE AL INSTITUTIILOR PUBLICE FINANTATE
DIN VENITURI PROPRII SI SUBVENTII DIN BUGETUL LOCAL - CHELTUIELI
31.12.2020

Capi- tol	Sub- pa- ra- gra- ful	Pa- ra- gra- ful	Ar- ti- col	Ali- ne- at	Denumire indicator	Credite de angajament		Credite bugetare		Angajamente bugetare	Angajamente legale	Plati efectuate	Angajamente legale de platit	Cheltuieli efective
						initiale	definitive	initiale	definitive					
A					B									
					1	2	3	4	5	6	7	8=6-7	9	
5010					TOTAL CHELTUIELI DIN VENITURI PROPRII SI SUBVENTII	112.056.000	115.970.541	274.418.000	296.940.750	251.493.737	348.758.268	237.325.866	11.432.402	220.353.054
5410					ALTE SERVICII PUBLICE GENERALE			7.910.000	8.010.000	4.336.163	4.336.163	3.991.683	344.480	3.570.968
	50				Alte servicii publice generale			7.910.000	8.010.000	4.336.163	4.336.163	3.991.683	344.480	3.570.968
6510					INVATAMANT	149.000	149.000	17.134.000	14.009.534	4.925.092	4.925.092	4.642.285	282.807	5.007.237
	03				Invatamant prescolar si primar			10.243.000	7.337.500	2.850.156	2.850.156	2.850.156		2.786.296
	01				Invatamant prescolar			10.243.000	7.337.500	2.850.156	2.850.156	2.850.156		2.786.296
	04				Invatamant secundar	149.000	149.000	2.957.000	2.913.534	883.523	883.523	722.250	161.273	1.181.498
	01				Invatamant secundar inferior	30.000	30.000	369.000	369.000	84.271	84.271	54.271	30.000	64.558
	02				Invatamant secundar superior	119.000	119.000	2.588.000	2.544.534	799.252	799.252	667.979	131.273	1.116.940
	05				Invatamant postliceal			423.000	508.000	428.657	428.657	307.123	121.534	285.399
	11				Servicii auxiliare pentru educatie			3.511.000	3.250.500	762.756	762.756	762.756		754.044
	03				Internate si cantine pentru elevi			3.511.000	3.250.500	762.756	762.756	762.756		754.044
6610					SANATATE	10.000.000	16.142.541	138.441.000	170.492.316	165.261.283	162.525.794	157.949.051	4.576.743	157.265.472
	06				Servicii medicale in unitati sanitare cu paturi	10.000.000	16.142.541	138.441.000	170.492.316	165.261.283	162.525.794	157.949.051	4.576.743	157.265.472
6610	06	01			Spitalul general	10.000.000	16.142.541	138.441.000	170.492.316	165.261.283	162.525.794	157.949.051	4.576.743	157.265.472
6710					CULTURA, RECREERE SI RELIGIE	2.187.000	105.000	6.998.000	5.184.000	4.239.787	4.239.787	3.600.947	638.840	3.862.967
	50				Alte servicii in domeniile culturii, recreerii si religiei			6.998.000	5.184.000	4.239.787	4.239.787	3.600.947	638.840	3.862.967
6810					ASIGURARI SI ASISTENTA SOCIALA	2.187.000	105.000	6.998.000	5.184.000	4.239.787	4.239.787	3.600.947	638.840	3.862.967
	50				Alte obtinuti in domeniul asigurari- lor si asistentei sociale			6.998.000	5.184.000	4.239.787	4.239.787	3.600.947	638.840	3.862.967
6810	50	50			Alte cheltuieli in domeniul asistentei sociale	400.000	157.000	11.400.000	11.230.100	8.848.610	8.848.610	8.814.124	34.486	8.950.098
	50				LOCUINTE, SERVICII SI DEZVOLTARE PUBLICA	400.000	157.000	11.400.000	11.230.100	8.848.610	8.848.610	8.814.124	34.486	8.950.098
	7010				Alte servicii in domeniile locuintelor, serviciilor si dezvoltarii comunale	99.320.000	99.420.000	92.535.000	88.015.000	63.882.822	63.882.822	58.327.776	5.555.046	41.696.312
	7010					99.320.000	99.420.000	92.535.000	88.015.000	63.882.822	63.882.822	58.327.776	5.555.046	41.696.312




Capi- to	Sub- cap- to	Pa- ra- graf	Gr- pa / Titlu	Ar- ti- col	Ali- ne- at	Denumire indicator	Credite de angajament		Credite bugetare		Angajamente legale bugetare	Angajamente legale	Plati efectuate	Angajamente legale de platit	Cheltuieli efective
							initiale	definitive	initiale	definitive					
						B	1	2	3	4	5	6	7	8=6-7	9
9900	10					EXCEDENT/DEFICIT			-1.600.543	-1.600.543					534.514



DETALIEREA CHELTUIELILOR
INSTITUTII PUBLICE FINANTATE DIN VENITURI PROPRII
SI SUBVENTII DIN BUGETUL LOCAL
31.12.2020

Capi- tol	Sub- cup- to	Pa- gra- fol	Ar- ti- col	Ali- ne- at	Denumire indicator	Credite de angajament		Credite bugetare		Angajamente legale	Puncti efectuate	Angajamente legale de platit	Cheltuieli efective	
						initiale	definitive	initiale	definitive					
A					B									
5010					TOTAL CHELTUIELI DIN VENITURI PROPRII									
5010					SI SUBVENTII									
10					CHELTUIELI CURENTE									
10					TITLUL I CHELTUIELI DE PERSONAL									
10					Cheltuieli salariale in bani									
10					Salarii de baza									
10					Sporuri pentru conditii de munca									
10					Alte sporuri									
10					Fond de premii									
10					Fond aferent platii cu ora									
10					Drepturi de delegare									
10					Indemnizatii de brana									
10					Stimulentul de risc									
10					Alte drepturi salariale in bani									
10					Cheltuieli salariale in natura									
10					Vouchere de vacanta									
10					Contributii									
10					Contributia asiguratorie pentru munca									
20					TITLUL II BUNURI SI SERVICII									
20					Bunuri si servicii									
20					Furnituri de birou									
20					Materiale pentru curatenie									
20					Incalzire, iluminat si forta motrica									
20					Apa cald si salubritate									
20					Carburanti si lubrifianti									
20					Piese de schimb									
20					Transport									
20					Posta, telecomunicatii, radio, tv,									
					1	112.056.000		3	4	5	6	7	8=6-7	9
					2	115.970.541		3	4	5	6	7	8=6-7	9
					3	274.418.000	296.940.750			251.493.757	248.758.268	237.325.866	11.432.402	220.333.054
					4	192.033.000	218.401.563			189.912.955	187.214.404	181.430.116	5.784.288	177.313.927
					5	112.840.000	122.298.576			119.664.105	119.664.105	118.899.409	764.696	120.399.364
					6	108.508.000	118.368.876			115.909.465	115.909.465	115.199.162	710.303	116.636.670
					7	76.135.000	82.684.876			81.606.090	81.606.090	81.209.572	396.518	82.423.772
					8	17.428.000	17.128.000			16.690.988	16.690.988	16.385.118	105.870	17.457.840
					9	9.327.000	9.127.000			9.093.623	9.093.623	9.075.370	18.253	9.327.112
					10	185.000	185.000			448.817	448.817	338.401	110.416	319.534
					11	481.000	482.000			20.620	20.620	620	20.000	620
					12	42.000	42.000			3.851.003	3.851.003	3.791.757	59.246	3.833.881
					13	4.027.000	4.072.300			1.755.000	1.755.000	1.755.000		1.755.000
					14	883.000	1.790.300			2.443.324	2.443.324	2.443.324		1.518.911
					15	1.737.000	1.296.500			1.216.637	1.216.637	1.178.437	38.200	1.178.437
					16	1.737.000	1.296.500			1.216.637	1.216.637	1.178.437	38.200	1.178.437
					17	2.595.000	2.633.200			2.538.003	2.538.003	2.521.810	16.193	2.584.257
					18	2.595.000	2.633.200			2.538.003	2.538.003	2.521.810	16.193	2.584.257
					19	77.333.000	88.229.412			62.446.143	59.747.592	54.738.000	5.019.592	52.004.172
					20	21.516.000	22.957.902			15.811.779	14.878.737	13.842.986	1.035.751	14.057.065
					21	508.000	529.000			286.912	272.727	250.188	22.539	277.859
					22	1.454.000	2.097.000			1.652.276	1.585.059	1.486.055	99.044	1.403.464
					23	3.201.000	2.976.000			2.483.662	2.332.430	2.193.375	139.055	2.065.879
					24	640.000	650.038			501.964	485.600	471.842	13.758	450.355
					25	204.000	199.000			87.255	84.206	79.483	4.723	82.242
					26	2.700.000	2.605.944			1.508.984	1.409.623	1.126.269	283.354	1.722.659
					27	715.000	904.143			855.891	756.732	756.732		700.194



Capi- tol	Sub- capi- tol	Pa- ra- gra- ful	Gr- pa / ti- col	Ar- ti- col	Al- ne- at	Denumire indicator	Credite de angajament		Credite bugetare		Angajamente legale	Plati efectuate	Angajamente legale de platit	Cheltuieli efective	
							initiale	definitive	initiale	definitive					
A						B	1	2	3	4	5	6	7	8=6-7	9
						internet			321.000	321.000	213.494	183.824	175.762	8.062	171.984
5010		20	01	09		Materiale si prestari de servicii cu caracter functional			2.600.000	2.580.000	527.485	526.346	508.246	18.100	495.656
5010		20	01	30		Alte bunuri si servicii pentru intretinere si functionare			9.173.000	10.095.777	7.693.856	7.242.150	6.795.034	447.116	6.686.773
5010		20	02			Reparatii curente			1.576.000	1.530.000	468.238	441.270	412.414	28.856	474.785
		20	03			Hrana			22.271.000	19.024.510	9.130.411	9.062.937	8.741.004	321.933	8.350.748
		20	03	01		Hrana pentru oameni			22.271.000	19.024.510	9.130.411	9.062.937	8.741.004	321.933	8.350.748
		20	04			Medicamente si materiale sanitare			20.507.000	37.357.000	34.915.114	33.281.485	29.774.578	3.506.907	27.827.626
		20	04	01		Medicamente			6.502.000	14.052.000	13.287.720	13.202.735	11.933.804	1.268.931	11.587.665
		20	04	02		Materiale sanitare			8.005.000	17.803.000	16.775.647	15.415.804	14.015.330	1.400.474	11.841.022
		20	04	03		Reactivi			5.000.000	4.500.000	3.958.497	3.835.590	3.070.718	764.872	3.804.281
		20	04	04		Dezinfectanti			1.000.000	1.002.000	893.250	827.356	754.726	72.630	594.658
		20	05			Bunuri de natura obiectelor de inventar			3.373.000	3.330.000	1.278.726	1.272.723	1.245.067	27.656	456.799
		20	05	01		Uniforme si echipament			225.000	535.000	175.011	175.009	175.009	730	730
		20	05	03		Lenjerie si accesorii de pat			295.000	395.000	132.030	132.030	132.030	47.323	47.323
		20	05	30		Alte obiecte de inventar			2.853.000	2.400.000	971.685	965.684	938.028	27.656	408.746
		20	06			Deplasari, deplasari, transferari			646.000	373.000	16.757	16.702	16.702	16.952	16.952
		20	06	01		Deplasari interne, deplasari, transferari			351.000	253.000	16.757	16.702	16.702	16.952	16.952
		20	06	02		Deplasari in strainatate			295.000	120.000					
		20	11			Carti, publicatii si materiale documentare			64.000	54.000	3.947	3.352	3.352	14.561	14.561
5010		20	12			Consultanta si expertiza			463.000	206.000	64.565	51.674	47.672	4.002	48.937
		20	13			Pregatire profesionala			403.000	227.000	21.482	19.482	19.482	20.158	20.158
		20	14			Protectia muncii			167.000	77.000	18.484	14.977	14.699	278	13.291
		20	25			Cheltuieli judiciare si extrajudiciare derivate din actiuni in reprezentarea intereselor statului, potrivit									

5h

Căptul tot	Sub- capit tot	Pa- ri- graf	Cru- pa / Titlu col	Al- ti- col	Al- at	Denumire indicator	Credite de angajament			Credite bugetare		Angajamente bugetare	Angajamente legale	Plati efectuate	Angajamente legale de platit	Cheltuieli efective
							1	2	3	4	5					
						B										
						A										
5010		20	30			dispozitiilor legale										
		20	30	01		Alte cheltuieli		50.000	50.000	50.000	5.900	5.900	5.900	5.900	5.900	5.788
		20	30	02		Reclama si publicitate		6.297.000	3.043.000	710.740	698.353	698.353	604.144	94.209	717.462	10.203
		20	30	03		Protocol si reprezentare		91.000	96.000	10.203	125	125	125	125	125	9.412
		20	30	04		Prime de asigurare non-viala		37.000	37.000	48.931	48.931	48.931	48.931	48.931	48.931	48.931
		20	30	00		Chirii		95.000	350.000	188.831	176.486	175.256	175.256	175.256	178.464	
		20	30	00		Alte cheltuieli cu bunuri si servicii		500.000	2.465.000	462.650	462.650	462.650	462.650	462.650	470.452	
		57	02			TITLUL VIII ASISTENTA SOCIALA		5.574.000								18
		57	02			Ajutoare sociale										18
		57	02			Ajutoare sociale in natura										18
		58				TITLUL X PROIECTE CU FINANTARE DIN FONDURI EXTERNE NERAMBURSABILE										
5010		58	01	02		CADRULUI FINANCIAR 2014-2020										
		58	01			Programa din Fondul European de Dezvoltare Regionala (FEDR)		6.252.475	6.252.475	6.252.475	6.238.323	6.238.323	6.238.323	6.238.323	6.238.323	3.398.498
		58	01	02		Finantarea externa nerambursabila										
		59				TITLUL XI ALTE CHELTUIELI		1.860.000	1.621.500	1.564.384	1.564.384	1.564.384	1.564.384	1.564.384	1.511.875	
		59	01			Burse		960.000	710.000	709.987	709.987	709.987	709.987	709.987	655.082	
		59	40			Suma aferente persoanelor cu handicap neincadrate		900.000	911.500	854.397	854.397	854.397	854.397	854.397	856.793	
		70				CHELTUIELI DE CAPITAL		112.056.000	79.288.054	62.330.069	62.293.131	62.293.131	56.645.017	5.648.114	43.039.127	
		71				TITLUL XIII ACTIVE NEFINANCIARE		112.056.000	79.288.054	62.330.069	62.293.131	62.293.131	56.645.017	5.648.114	43.039.127	
		71	01			Active fixe		112.056.000	79.288.054	62.330.069	62.293.131	62.293.131	56.645.017	5.648.114	43.039.127	
		71	01	01		Constructii		104.760.000	73.465.000	58.482.355	58.482.355	58.482.355	52.990.241	5.499.114	37.561.434	
		71	01	02		Masini, echipamente si mijloace de transport		4.056.000	4.904.434	2.930.982	2.930.982	2.930.982	2.930.982	2.930.982	4.478.405	
5010		71	01	03		Mobilier, aparatura biroftica si alte active corporale		2.006.000	662.544	650.306	650.306	650.306	552.718	86.000	819.563	

55

Capi- tol	Sub- capit- ol	Pa- ra- graf	Gru- pa / Titlu	Ar- fi- col	Al- ne- at	Denumire indicator	Credite de angajament		Credite bugetare		Angajamente legale	Plati efectuate	Angajamente legale de platit	Cheltuieli efective
							1	2	3	4				
B						1	2	3	4	5	6	7	8=6-7	9
5010			71	01	30	Alte active fixe (inclusiv reparatii cupliale)	1.234.000	274.076	1.194.000	256.076	234.087	201.087	33.000	179.725
5010			84			PLATI EFECTUATE IN ANII PRECEDENTI SI RECUPERATE IN ANUL CURENT								
5010			85			TITLUL XIX PLATI EFECTUATE IN ANII PRECEDENTI SI RECUPERATE IN ANUL CURENT			-749.267	-749.267	-749.267	-749.267		
5010			85	01		Plati efectuate in anii precedenti si recuperate in anul curent			-749.267	-749.267	-749.267	-749.267		
5010			85	01	01	Plati efectuate in anii precedenti si recuperate in anul curent (SF)			-749.267	-749.267	-749.267	-749.267		
5410			01			ALTE SERVICII PUBLICE GENERALE			8.010.000	8.010.000	4.336.163	3.991.683	344.480	3.570.968
			20			CHELTUIELI CURENTE			7.910.000	7.910.000	4.336.163	3.991.683	344.480	3.570.968
			20	01		TITLUL II BUNURI SI SERVICII			7.910.000	7.910.000	4.336.163	3.991.683	344.480	3.570.968
			20	01		Bunuri si servicii			1.235.000	1.345.000	818.854	781.012	37.842	649.730
			20	01	01	Furnituri de birou			90.000	90.000	55.602	55.602		59.969
			20	01	02	Materiale pentru curatenie			500.000	600.000	458.122	458.122		379.353
			20	01	03	Incalzit, iluminat si forta motrica			300.000	300.000	136.000	114.089	21.911	89.724
			20	01	04	Apa, canal si salubritate			35.000	35.000	26.100	15.904	10.196	13.043
			20	01	05	Carburanti si lubrifianti			30.000	30.000	15.394	15.394		9.297
			20	01	06	Piese de schimb			50.000	50.000	1.818	1.818		2.314
			20	01	08	Posta, telecomunicatii, radio, tv, internet			15.000	15.000	4.204	3.889	315	3.006
5410			20	01	09	Materiale si prestari de servicii cu caracter functional			200.000	200.000	108.870	103.450	5.420	90.375
5410			20	01	30	Alte bunuri si servicii pentru intretinere si functionare			15.000	25.000	12.744	12.744		2.649
5410			20	02		Reparatii curente			300.000	290.000	26.748	26.748		22.570

56

Capi- tol	Sub- capi- tol	Pa- ra- gra- ful	Gr- pa / Titlu	Ar- ti- col	Al- ne- at	Denumire indicator	Credite de angajament		Credite bugetare		Angajamente legale	Plati efectuate	Angajamente legale de platit	Cheltuieli efective	
							initiale	definitive	initiale	definitive					
			A			B	1	2	3	4	5	6	7	8=6-7	9
5410	20	03				Hrana	5.500.000		5.500.000	5.500.000	3.400.070	3.400.070	3.093.432	306.638	2.858.242
	20	03	01			Hrana pentru oameni	5.500.000		5.500.000	5.500.000	3.400.070	3.400.070	3.093.432	306.638	2.858.242
	20	05				Bunuri de natura obiectelor de inventar	390.000		390.000	390.000	47.520	47.520	47.520		
	20	05	01			Uniforme si echipament	100.000		100.000	100.000					
	20	05	03			Lenjerie si accesorii de pat	40.000		40.000	40.000					
	20	05	30			Alte obiecte de inventar	250.000		250.000	250.000	47.520	47.520	47.520		
	20	06				Deplasari, delasari, transferari	65.000		65.000	65.000					
	20	06	01			Deplasari interne, delasari, transferari	25.000		25.000	25.000					
	20	06	02			Deplasari in strainatate	40.000		40.000	40.000					
	20	11				Carti, publicatii si materiale documentare	10.000		10.000	10.000					
	20	12				Consultanta si experienta	10.000		10.000	10.000					
	20	13				Programe profesionale	30.000		30.000	30.000					
	20	30				Alte cheltuieli	370.000		370.000	370.000	42.971	42.971	42.971		40.426
	20	30	01			Reclama si publicitate	50.000		50.000	50.000					40.426
	20	30	02			Protocol si reprezentare	20.000		20.000	20.000					5.007.237
	20	30	30			Alte cheltuieli cu bunuri si servicii	300.000		300.000	300.000	42.971	42.971	42.971		4.915.002
6510						INVATAMANT	149.000	149.000	17.134.000	14.009.334	4.925.092	4.925.092	4.642.285	282.807	5.007.237
	01					CHELTUIELI CURENTE			16.985.000	13.860.334	4.776.092	4.776.092	4.642.285	133.807	4.915.002
	10					TITLUL I CHELTUIELI DE PERSONAL			723.000	692.700	630.842	630.842	505.036	125.806	480.586
	10	01				Cheltuieli salariale in bani			711.000	673.000	615.728	615.728	493.199	122.529	469.288
	10	01	01			Salarii de baza			220.000	186.000	164.354	164.354	152.241	12.113	147.595
	10	01	05			Sporuri pentru conditii de munca			1.000	1.000					
	10	01	11			Fond aferent platii cu ora			481.000	482.000	448.817	448.817	338.401	110.416	319.574
	10	01	13			Drepturi de delegare			2.000	2.000	620	620	620	620	620
	10	01	17			Indemnizatii de hrana			7.000	7.000	1.937	1.937	1.937	1.937	1.539
	10	02				Cheltuieli salariale in natura			2.000	2.000	1.450	1.450	1.450	1.450	1.450
	10	02	06			Vouchere de vacanta			2.000	2.000	1.450	1.450	1.450	1.450	1.450

Capi- tol	Sub- capi- tol	Pa- tra- graf	Ar- ti- col	Al- ne- at	Denumire indicator	Credite de angajament		Credite bugetare				Angajamente legale	Plati efectuate	Angajamente legale de platit	Cheltuieli efective
						initiale	definitive	initiale	definitive	5	6				
A					B										
					1	2	3	4	5	6	7	8-6-7	9		
6510	10	03			Contributii			20.000	18.200	13.664	13.664	10.387	3.277	9.848	
	10	03	07		Contributia asiguratorie pentru munca			20.000	18.200	13.664	13.664	10.387	3.277	9.848	
	20				TITLUL II BUNURI SI SERVICII			16.252.000	13.167.634	4.145.250	4.145.250	4.137.249	8.001	4.431.369	
	20	01			Bunuri si servicii			1.303.000	1.348.934	304.171	304.171	296.171	8.000	416.476	
	20	01	01		Furnituri de birou			53.000	54.000	1.459	1.459	1.459		5.195	
	20	01	02		Materiale pentru curatenie			64.000	67.000	12.867	12.867	12.867		12.413	
	20	01	03		Incalziri, iluminat si forta motrica			11.000	11.000	1.000	1.000	1.000		741	
	20	01	04		Apa, canal si salubritate			8.000	8.000					-151	
	20	01	05		Carburanti si lubrifianti			44.000	39.000	548	548			11.895	
	20	01	06		Piese de schimb			35.000	24.000	798	798	798		2.050	
	20	01	07		Transport			15.000	14.143	1.008	1.008	1.008		5.294	
	20	01	08		Posta, telecomunicatii, radio, tv, internet			35.000	35.000	16.888	16.888	16.888		18.733	
6510	20	01	09		Materiale si prestari de servicii cu caracter functional			115.000	125.000	54.133	54.133	54.133		92.457	
6510	20	01	30		Alte bunuri si servicii pentru intretinere si functionare			923.000	971.691	215.470	215.470	207.470	8.000	267.859	
6510	20	02			Reparatii curente			100.000	100.000	38.713	38.713	38.713		87.897	
	20	03			Hrana			13.521.000	10.343.800	3.602.746	3.602.746	3.602.746		3.510.781	
	20	03	01		Ilmna pentru oameni			13.521.000	10.343.800	3.602.746	3.602.746	3.602.746		3.510.781	
	20	04			Medicamente si materiale sanitare			7.000	12.000	1.925	1.925	1.925		9.792	
	20	04	01		Medicamente			2.000	2.000	1.925	1.925	1.925		6.907	
	20	04	02		Materiale sanitare			5.000	8.000					2.885	
	20	04	04		Dezinfectant			2.000	2.000						
	20	05			Bunuri de natura obiectelor de inventar			858.000	935.000	117.203	117.203	117.203		293.703	
	20	05	03		Lenjerie si accesorii de pat			85.000	85.000					143	
	20	05	30		Alte obiecte de inventar			773.000	850.000	117.203	117.203	117.203		293.560	
	20	06			Deplasari, deplasari, transferari			76.000	63.000	8.474	8.474	8.474		8.724	

58

Capi- tol	Sub- cap- tol	Pa- rs- graf	Gr- pa / Titlu	Al- ti- col	Al- ne- at	Denumire indicator	Credite de angajament				Credite bugetare		Angajamente legale	Pini efectuate	Angajamente legale de platit	Cheltuieli efectuate
							1	2	3	4	5	6				
A							1	2	3	4	5	6	7	8-6-7	9	
B																
6510	20	06	01			Deplasari interne, deplasari, transferari			71.000	58.000	8.474	8.474	8.474		8.724	
	20	06	02			Deplasari in strainatate			5.000	5.000						
	20	11				Carti, publicatii si materiale documentare			14.000	14.000	678	678				
6510	20	12				Consultanta si expertiza			33.000	31.000						
	20	13				Pregatire profesionala			68.000	57.000	550	550			1.250	
	20	14				Protectia muncii			3.000	3.000						
	20	30				Alte cheltuieli			269.000	260.000	70.790	70.790			102.746	
	20	30	01			Reclama si publicitate			11.000	16.000	10.203	10.203			10.203	
	20	30	04			Chirii			258.000	244.000	60.587	60.587			3.926	
	20	30	30			Alte cheltuieli cu bunuri si servicii									88.617	
	57					TITLUL VIII ASISTENTA SOCIALA									18	
	57	02				Ajutoare sociale									18	
	57	02	02			Ajutoare sociale in natura									18	
	59					TITLUL XI ALTE CHELTUIELI									3.029	
	59	01				Burse									3.029	
	70					CHELTUIELI DE CAPITAL	149.000	149.000	149.000	149.000	149.000	149.000		149.000	92.235	
	71					TITLUL XII ACTIVE NEFINANCIARE	149.000	149.000	149.000	149.000	149.000	149.000		149.000	92.235	
	71	01				Active fixe	149.000	149.000	149.000	149.000	149.000	149.000		149.000	92.235	
	71	01	01			Constructii									812	
	71	01	02			Masini, echipamente si mijloace de transport	30.000	30.000	30.000	30.000	30.000	30.000		30.000	22.615	
6510	71	01	03			Mobilier, aparatură birotică si alte active corporale.	86.000	86.000	86.000	86.000	86.000	86.000		86.000	50.785	
6510	71	01	30			Alte active fixe (inclusiv reparatii capitale)	33.000	33.000	33.000	33.000	33.000	33.000		33.000	18.023	
6610						SANATATE	10.000.000	16.142.541	138.441.000	170.492.316	165.261.283	162.525.794		4.576.743	157.265.472	
						CHELTUIELI CURENTE		6.252.475	134.102.000	166.855.475	161.674.390	158.975.839		4.576.743	151.024.150	

Capi- tol	Sub- enpi- tol	Pa- rra- graf	Gru- pa/ Titlu	Ar- ti- col	Alt- ne- at	Denumire indicator	Credite de angajament		Credite bugetare		Angajamente legale	Piani efectuate	Angajamente legale de platit	Cheltuieli efective	
							initiale	definitive	initiale	definitive					
A							1	2	3	4	5	6	7	8=6-7	9
B															
6610			10			TITLUL I CHELTUIELI DE PERSONAL									
			10	01		Cheltuieli salariale in bani	95.000.000		105.000.000	104.769.817	104.769.817	104.769.817		106.310.650	
			10	01	01	Salarii de baza	91.350.000		101.750.000	101.564.828	101.564.828	101.564.828		103.043.833	
			10	01	05	Sporuri pentru conditii de munca	62.500.000		69.634.000	69.607.670	69.607.670	69.607.670		70.855.613	
			10	01	06	Alte sporuri	15.500.000		15.500.000	15.444.409	15.444.409	15.444.409		16.320.976	
			10	01	17	Indemnizatii de hrana	9.250.000		9.050.000	9.034.553	9.034.553	9.034.553		9.287.443	
			10	01	29	Stimulentul de risc	3.300.000		3.400.000	3.368.716	3.368.716	3.368.716		3.412.250	
			10	01	30	Alte drepturi salariale in bani			1.790.000	1.755.000	1.755.000	1.755.000		1.755.000	
			10	02		Cheltuieli salariale in natura	800.000		2.375.000	2.354.480	2.354.480	2.354.480		1.412.571	
			10	02	06	Vouchere de vacanta	1.450.000		1.010.000	987.937	987.937	987.937		987.937	
			10	03		Contributii	1.450.000		1.010.000	987.937	987.937	987.937		987.937	
			10	03	07	Contributia asiguratorie pentru munca	2.200.000		2.240.000	2.217.052	2.217.052	2.217.052		2.278.880	
			20			TITLUL II BUNURI SI SERVICII	2.200.000		2.240.000	2.217.052	2.217.052	2.217.052		2.278.880	
			20	01		Bunuri si servicii	37362.000		54.115.000	49.184.317	46.485.766	41.909.023	4.576.743	39.888.067	
			20	01	01	Furnituri de birou	11.570.000		12.680.000	11.483.030	10.549.988	9.645.473	904.515	10.330.043	
			20	01	02	Materiale pentru curatenie	250.000		250.000	198.357	184.172	161.633	22.539	173.192	
			20	01	03	Incalzit, iluminat si forta motrica	800.000		1.140.000	981.577	914.400	815.356	99.044	833.285	
			20	01	04	Apa, canal si salubritate	2.150.000		1.925.000	1.775.454	1.624.222	1.522.239	101.983	1.461.562	
			20	01	05	Carburanti si lubrifianti	500.000		510.000	410.725	394.361	394.361		378.070	
			20	01	06	Piese de schimb	100.000		100.000	59.649	56.600	51.877	4.723	51.255	
			20	01	07	Transport	1.500.000		1.400.000	1.291.905	1.192.544	960.489	232.055	1.650.129	
			20	01	08	Posta, telecomunicatii, radio, tv, internet	700.000		890.000	854.883	755.724	755.724		694.910	
6610			20	01	09	Materiale si prestari de servicii cu caracter functional	135.000		135.000	107.708	78.038	72.416	5.622	78.038	
6610			20	01	30	Alte bunuri si servicii pentru intretinere si functionare	135.000		63.966	62.827	61.042	61.042	1.785	57.464	
6610			20	02		Reparatii curente	5.300.000		6.200.000	5.738.806	5.287.100	4.850.336	436.764	4.952.138	
							340.000		393.000	338.851	309.995	28.856	328.052		

Capi- tol	Sub- capi- tol	Pa- ra- gra- ful	Gr- pa / titlu col at	Al- ne- at	Denumire indicator	Credite de angajament		Credite bugetare		Angajamente bugetare	Angajamente legale	Plati efectuate	Angajamente legale de platit	Cheltuieli efectuate	
						initiale	definitive	initiale	definitive						
A					B					8=6-7					
					1	2	3	4	5	6	7	8=6-7			9
6610	20	03	01		Hrana		1.750.000	1.101.000	866.045	798.571	783.276	15.295	718.641		
	20	03	01		Hrana pentru oameni		1.750.000	1.101.000	866.045	798.571	783.276	15.295	718.641		
	20	04			Medicamente si materiale sanitare		20.500.000	37.345.000	34.913.189	33.279.560	29.772.653	3.506.907	27.817.934		
	20	04	01		Medicamente		6.500.000	14.050.000	13.287.720	13.202.735	11.933.804	1.268.931	11.587.665		
	20	04	02		Materiale sanitare		8.000.000	17.795.000	16.773.722	15.413.879	14.013.405	1.400.474	11.834.115		
	20	04	03		Reactivi		5.000.000	4.500.000	3.958.497	3.835.590	3.070.718	764.872	3.804.281		
	20	04	04		Dezinfectanti		1.000.000	1.000.000	893.250	827.356	754.726	72.630	591.773		
	20	05			Bunuri de natura obiectelor de inventar		1.740.000	1.633.000	980.134	974.131	946.475	27.656	142.840		
	20	05	01		Uniforme si echipament		70.000	400.000	172.762	172.760	172.760		730		
	20	05	03		Lenjerie si accesorii de pat		170.000	279.000	132.030	132.030	132.030		47.180		
	20	05	30		Alte obiecte de inventar		1.500.000	950.000	675.342	669.341	641.685	27.656	94.930		
	20	06			Deplasari, deplasari, transferari		60.000	10.000	6.428	6.428	6.428		6.428		
	20	06	01		Deplasari interne, detasari, transferari		60.000	10.000	6.428	6.428	6.428		6.428		
	20	11			Carti, publicatii si materiale documentare		16.000	5.000	1.642	1.047	1.047		664		
6610	20	12			Consultanta si expertiza		350.000	100.000	56.294	43.403	39.401	4.002	43.403		
	20	13			Pregatire profesionala		150.000	30.000	16.557	14.557	14.557		14.557		
	20	14			Protectia muncii		100.000	30.000	13.241	9.734	9.734		8.758		
	20	30			Alte cheltuieli		786.000	796.000	481.883	469.496	379.984	89.512	476.847		
	20	30	02		Protocol si reprezentare		16.000	16.000					9.299		
	20	30	03		Prime de asigurare non-viaza		70.000	70.000	41.448	41.448	41.448		41.448		
	20	30	04		Chirii		500.000	350.000	188.831	176.486	175.256		174.538		
	20	30	30		Alte cheltuieli cu bunuri si servicii		200.000	360.000	251.604	251.562	163.280	88.282	251.562		
	58				TITLUL X PROIECTE CU FINANTARE DIN FONDURI EXTERNE NERAMBURSABILE CADRULUI FINANCIAR 2014-2020										
6610	58	01			Programe din Fondul European de Dezvoltare Regionala (FEDR)			6.252.475	6.238.323	6.238.323	6.238.323		3.398.498		
								6.252.475	6.238.323	6.238.323	6.238.323		3.398.498		

Capi- tol	Sub- capit- ol	Pa- ra- graf	Gru- pa / Titlu col- at	Al- ne- nt	Denumire indicator	Credite de angajament		Credite bugetare		Angajamente bugetare	Angajamente legale	Plati efectuate	Angajamente legale de platit	Cheltuieli efective
						1 initiale	2 definitive	3 initiale	4 definitive					
					B	1	2	3	4	5	6	7	8=6-7	9
6610	58	01	02		Finantarea externa nerambursabila		6.252.475		6.252.475	6.238.323	6.238.323	6.238.323		3.398.498
	59				TITLUL XI ALTE CHELTUIELI	1.740.000	1.450.000	1.740.000	1.450.000	1.481.933	1.481.933	1.481.933		1.426.935
	59	01			Burse	960.000	710.000	960.000	710.000	709.987	709.987	709.987		652.053
	59	40			Sume aferente persoanelor cu handicap neincadrate	780.000	760.000	780.000	760.000	771.946	771.946	771.946		774.882
6610	70				CHELTUIELI DE CAPITAL	10.000.000	9.890.066	4.339.000	4.229.054	4.179.106	4.142.168	4.142.168		6.241.322
	71				TITLUL XIII ACTIVE NEFINANCIARE	10.000.000	9.890.066	4.339.000	4.229.054	4.179.106	4.142.168	4.142.168		6.241.322
	71	01			Active fixe	10.000.000	9.890.066	4.339.000	4.229.054	4.179.106	4.142.168	4.142.168		6.241.322
	71	01	01		Constructii	8.000.000	7.080.000	2.339.000	1.419.000	1.379.367	1.354.028	1.354.028		1.986.172
	71	01	02		Masini, echipamente si mijloace de transport	1.500.000	2.263.446	1.500.000	2.258.434	2.253.121	2.253.110	2.253.110		3.810.797
6610	71	01	03		Mobilier, aparatura birou si alte active corporale	300.000	390.544	300.000	355.544	390.542	378.954	378.954		317.458
6610	71	01	30		Alte active fixe (inclusiv reparatii capitale)	200.000	156.076	200.000	156.076	156.076	156.076	156.076		126.895
6610	84				PLATI EFECTUATE IN ANII PRECEDENTI SI RECUPERATE IN ANUL CURENT									
6610	85				Titlul XIX PLATI EFECTUATE IN ANII PRECEDENTI SI RECUPERATE IN ANUL CURENT									
6610	85	01			Plati efectuate in anii precedenti si recuperate in anul curent									
6610	85	01	01		Plati efectuate in anii precedenti si recuperate in anul curent (SF)									
6710	01				CULTURA, RECREERE SI RELIGIE	2.187.000	102.000	6.998.000	5.184.000	4.239.787	4.239.787	3.600.947	638.840	3.862.967
	10				CHELTUIELI CURENTE	5.727.000	5.138.137	5.727.000	5.138.137	4.201.623	4.201.623	3.562.783	638.840	3.482.909
	10	01			TITLUL I CHELTUIELI DE PERSONAL	3.875.000	3.726.099	3.875.000	3.726.099	3.726.099	3.726.099	3.087.259	638.840	3.086.260
	10	01			Cheltuieli salariale in bani	3.722.000	3.573.099	3.722.000	3.573.099	3.573.099	3.573.099	2.985.325	587.774	2.984.202

Capi- tol	Sub- tol	Pa- ra- gra- ful	Ar- ti- col	Ali- ne- at	Denumire indicator	Credite de angajament		Credite bugetare		Angajamente bugetare	Angajamente legale	Plati efectuate	Angajamente legale de platit	Cheltuieli efective
						initiale	definitive	initiale	definitive					
A						1	2	3	4	5	6	7	8=6-7	9
B														
6710		10	01	01	Salarii de baza			3.143.000	2.994.099	2.994.099	2.994.099	2.609.694	384.405	2.610.835
		10	01	05	Sporuri pentru conditii de munca			372.000	372.000	372.000	372.000	266.130	105.870	264.129
		10	01	06	Alte sporuri			37.000	37.000	37.000	37.000	18.747	18.253	18.957
		10	01	13	Drepturi de delegare			20.000	20.000	20.000	20.000		20.000	
		10	01	17	Indemnizatii de hrana			150.000	150.000	150.000	150.000	90.754	59.246	90.281
		10	02		Cheltuieli salariale in natura			73.000	73.000	73.000	73.000	34.800	38.200	34.800
		10	02	06	Vouchere de vacanta			73.000	73.000	73.000	73.000	34.800	38.200	34.800
		10	03		Contributii			80.000	80.000	80.000	80.000	67.134	12.866	67.258
		10	03	07	Contributia angajatorilor pentru munca			80.000	80.000	80.000	80.000	67.134	12.866	67.258
		20			TITLUL II BUNURI SI SERVICII			1.412.038	1.412.038	1.412.038	1.412.038	475.524	475.524	396.649
		20	01		Bunuri si servicii			873.000	803.038	355.982	355.982	355.982		341.472
		20	01	01	Furnituri de birou			20.000	20.000	2.269	2.269	2.269		2.200
		20	01	02	Materiale pentru curatenie			40.000	40.000	30.292	30.292	30.292		30.586
		20	01	03	Incalzit, iluminat si forta motrica			320.000	320.000	171.589	171.589	171.589		181.780
		20	01	04	Apa, canal si salubritate			42.000	42.038	22.626	22.626	22.626		22.626
		20	01	08	Posta, telecomunicatii, radio, tv, internet			26.000	25.000	10.906	10.906	10.906		10.906
6710		20	01	09	Materiale si prestari de servicii cu caracter functional			100.000	100.000	65.136	65.136	65.136		40.218
6710		20	01	30	Alte bunuri si servicii pentru intretinere si functionare			325.000	255.000	53.164	53.164	53.164		53.156
6710		20	02		Reparatii curente			200.000	200.000	22.528	22.528	22.528		22.528
		20	05		Bunuri de natura obiectelor de inventar			150.000	150.000	71.988	71.988	71.988		-129
		20	05	30	Alte obiecte de inventar			150.000	150.000	71.988	71.988	71.988		-129
		20	06		Deplasari, detasari, transferari			100.000	45.000	1.800	1.800	1.800		1.800
		20	06	01	Deplasari interne, detasari, transferari			60.000	30.000	1.800	1.800	1.800		1.800
		20	06	02	Deplasari in strainatate			40.000	15.000					
		20	11		Carti, publicatii si materiale									

Capi- tol	Sub- capit- ol	Pa- ra- graf	Pa- ti- col	Al- ne- at	Denumire indicator	Credite de angajament		Credite bugetare		Angajamente bugetare	Angajamente legale	Plati efectuate	Angajamente legale de platit	Cheltuieli efective
						1	2	3	4					
					B									
					A									
6710	20	12			documentare			10.000	10.000	1.627	1.627	1.627		8.892
	20	13			Consultanta si expertiza			50.000	50.000					
	20	14			Pregatire profesionala			50.000	50.000					
	20	30			Protectia muncii			14.000	14.000	800	800	800		800
	20	30			Alte cheltuieli			405.000	405.000	20.799	20.799	20.799		21.286
	20	30	01		Reclama si publicitate			30.000	30.000					
	20	30	30		Alte cheltuieli cu bunuri si servicii			375.000	375.000	20.799	20.799	20.799		21.286
	70				CHELTUIELI DE CAPITAL	2.187.000	102.000	1.271.000	1.271.000	39.301	39.301	39.301		380.058
	71				TITLUL XII ACTIVE NEFINANCIARE	2.187.000	102.000	1.271.000	1.271.000	39.301	39.301	39.301		380.058
	71	01			Active fixe	2.187.000	102.000	1.271.000	1.271.000	39.301	39.301	39.301		380.058
	71	01	02		Masini, echipamente si mijloace de transport									245.109
6710	71	01	03		Mobilier, aparatura birou si alte active corporale	1.206.000	47.000	330.000	330.000	9.877	9.877	9.877		105.142
6710	71	01	30		Alte active fixe									
					(inclusiv reparatii cupiale)	981.000	55.000	941.000	941.000	29.424	29.424	29.424		29.807
6710	84				PLATI EFECTUATE IN ANII PRECEDENTI SI RECUPERATE IN ANUL CURENT									
6710	85				TITLUL XIX PLATI EFECTUATE IN ANII PRECEDENTI SI RECUPERATE									
					PRECEDENTI SI RECUPERATE IN ANUL CURENT									
6710	85	01			Plati efectuate in anii precedenti si recuperate in anul curent									
6710	85	01	01		Plati efectuate in anii precedenti si recuperate in anul curent (SF)	400.000	157.000	11.400.000	11.233.100	8.848.610	8.848.610	8.814.124	34.486	8.950.098
6810	01				ASIGURARI SI ASISTENTA SOCIALA									8.644.403
					CHELTUIELI CURENTE			11.000.000	11.183.935	8.801.051	8.801.051	8.766.545	34.486	8.644.403
					TITLUL I CHELTUIELI DE PERSONAL			8.474.000	8.121.225	6.927.872	6.927.872	6.927.872	50	6.897.184

Capi- tol	Sub- cap- tol	Pa- gra- f	Cru- pa- Titlu	Ar- ti- col	Al- no- at	Denumire indicator	Credite de angajament		Credite bugetare		Angajamente legale	Pini efectuate	Angajamente legale de platit	Cheltuieli efective		
							initiale	definitive	initiale	definitive						
							1	2	3	4	5	6	7	8=6-7	9	
B																
6810		20	05			Bunuri de natura obiectelor de inventar			120.000	120.000	52.004	52.004				
		20	05	01		Uniforme si echipament			40.000	20.000	2.249	2.249				
		20	05	30		Alte obiecte de inventar			80.000	100.000	49.755	49.755				
		20	06			Deplasari, detasari, transferari			165.000	10.000						
		20	06	01		Deplasari interne, detasari, transferari			15.000	10.000						
		20	06	02		Deplasari in strainatate			150.000							
		20	11			Carti, publicatii si materiale documentare			10.000	10.000					5.005	
6810		20	12			Consultanta si expertiza			20.000	15.000	8.271	8.271			5.534	
		20	13			Pregatire profesionala			35.000	15.000	4.225	4.225			4.225	
		20	14			Protectia muncii			30.000	10.000						
		20	30			Alte cheltuieli			35.000	70.000	51.514	51.514		4.696	33.319	
		20	30	30		Alte cheltuieli cu bunuri si servicii			35.000	70.000	51.514	51.514		4.696	33.319	
		59				TITLUL XI ALTE CHELTUIELI			120.000	120.000	78.054	78.054			78.023	
		59	40			Sume aferente persoanelor cu handicap neincadrate			120.000	120.000	78.054	78.054			78.023	
6810		70				CHELTUIELI DE CAPITAL	400.000	157.000	400.000	157.000	155.414	155.414			305.695	
		71				TITLUL XIII ACTIVE NEFINANCIARE	400.000	157.000	400.000	157.000	155.414	155.414			305.695	
		71	01			Active fixe	400.000	157.000	400.000	157.000	155.414	155.414			305.695	
		71	01	02		Masini, echipamente si mijloace de transport									35.216	
6810		71	01	03		Mobilier, aparatura birou si alte active corporale	400.000	157.000	400.000	157.000	155.414	155.414			270.479	
6810		84				PLATI EFECTUATE IN ANII PRECEDENTI SI RECUPERATE IN ANUL CURENT			-107.835	-107.835	-107.835	-107.835			-107.835	
6810		85				Titlul XIX PLATI EFECTUATE IN ANII PRECEDENTI SI RECUPERATE IN ANUL CURENT			-107.835	-107.835	-107.835	-107.835			-107.835	

68

Capi- tol	Sub- capi- tol	Pa- ra- graf	Gr- pa / Titlu	Ar- ti- col	Al- ne- nt	Denumire indicator	Credite de angajament		Credite bugetare		Angajamente bugetare	Angajamente legale	Plati efectuate	Angajamente legale de platit	Cheltuieli efective
							initiale	definitive	initiale	definitive					
A							1	2	3	4	5	6	7	8=6-7	9
6810	85	01				Plati efectuate in anii precedenti si recuperate in anul curent				-107.835	-107.835	-107.835	-107.835		
6810	85	01	01			Plati efectuate in anii precedenti si recuperate in anul curent (SF)				-107.835	-107.835	-107.835	-107.835		
7010			01			LOCUINTE, SERVICII SI DEZVOLTARE PUBLICA	99.320.000	99.420.000	92.535.000	88.015.000	63.882.822	63.882.822	58.327.776	5.555.046	41.696.312
			10			CHELTUIELI CURENTE			16.309.000	13.357.082	6.123.656	6.123.656	6.067.724	55.932	5.676.495
			10	01		TITLUL I CHELTUIELI DE PERSONAL			4.758.000	4.758.552	3.609.475	3.609.475	3.609.475		3.624.684
			10	01		Cheltuieli salariale in bani			4.592.000	4.592.552	3.485.105	3.485.105	3.485.105		3.499.605
			10	01	01	Salarii de baza			3.672.000	3.672.552	3.199.450	3.199.450	3.199.450		3.214.818
			10	01	05	Sporuri pentru conditii de munca			555.000	555.000	217.070	217.070	217.070		216.239
			10	01	08	Fond de premii			185.000	185.000					
			10	01	13	Drepturi de delegare			10.000	10.000					
			10	01	17	Indemnizatii de hrana			170.000	170.000	68.585	68.585	68.585		68.548
			10	02		Cheltuieli salariale in natura			61.000	61.000	46.250	46.250	46.250		46.250
			10	02	06	Vouchere de vacanta			61.000	61.000	46.250	46.250	46.250		46.250
			10	03		Contributii			105.000	105.000	78.120	78.120	78.120		78.829
			10	03	07	Contributia asiguratorie pentru munca			105.000	105.000	78.120	78.120	78.120		78.829
			20			TITLUL II BUNURI SI SERVICII	11.551.000	8.587.030	11.551.000	8.587.030	2.509.784	2.509.784	2.509.784	55.932	2.047.923
			20	01		Bunuri si servicii	6.180.000	6.216.030	6.180.000	6.216.030	2.446.631	2.446.631	2.390.977	55.654	1.975.053
			20	01	01	Furnituri de birou			60.000	60.000	18.754	18.754	18.754		16.354
			20	01	02	Materiale pentru curatenie			15.000	15.000	3.411	3.411	3.411		2.936
			20	01	03	Incalzit, iluminat si forta motrica			350.000	350.000	329.619	329.619	327.954	1.665	276.991
			20	01	04	Apa, canal si salubritate			35.000	35.000	25.513	25.513	25.175	338	23.306
			20	01	05	Carburanti si lubrifianti			30.000	30.000	11.664	11.664	11.664		9.695
			20	01	06	Piese de schimb			1.100.000	1.116.944	210.261	210.261	158.962	51.299	64.418
			20	01	08	Posta, telecomunicatii, radio, tv, internet			90.000	90.000	58.937	58.937	58.937		49.527
7010			20	01	09	Materiale si prestari de servicii cu									

67

Capi- tol	Sub- cap- tol	Pa- ra- graf	Gru- pa / Titlu	Ar- ti- col	Ali- ne- at	Denumire indicator	Credite de angajament		Credite bugetare		Angajamente bugetare	Angajamente legale	Plati efectuate	Angajamente legale de platit	Cheltuieli efective
							initiale	definitive	initiale	definitive					
A						B						8-6-7		9	
						1	2	3	4	5	6	7			
7010	20	01	30			caracter functional			1.900.000	122.485	122.485	122.485		123.293	
7010	20	02				Alte bunuri si servicii pentru intretinere si functionare			2.611.086	1.665.987	1.665.987	1.663.635	2.352	1.408.533	
	20	05				Reparatii curente			500.000						
	20	05				Bunuri de natura obiectelor de inventar			115.000	9.877	9.877	9.877		20.385	
	20	05	01			Uniforme si echipament			15.000						
	20	05	30			Alte obiecte de inventar			100.000	9.877	9.877	9.877		20.385	
	20	06				Deplasari, detasari, transferari			180.000						
	20	06	01			Deplasari interne, detasari, transferari			120.000						
	20	06	02			Deplasari in strainatate			60.000						
	20	11				Carti, publicatii si materiale documentare			4.000						
7010	20	13				Pregatire profesionala			70.000	150	150	150		126	
	20	14				Protectia muncii			20.000	4.443	4.443	4.165	278	3.733	
	20	25				Cheltuieli judiciare si extrajudiciare derivate din actiuni in reprezentarea intereselor statului, potrivit dispozitiilor legale			50.000	5.900	5.900	5.900		5.788	
7010	20	30				Alte cheltuieli			4.432.000	42.783	42.783	42.783		42.838	
	20	30	02			Protocol si reprezentare			1.000	125	125	125		113	
	20	30	03			Prime de asigurare non-viata			25.000	7.483	7.483	7.483		7.483	
	20	30	30			Alte cheltuieli cu bunuri si servicii			4.406.000	35.175	35.175	35.175		35.242	
	59					TITLUL XI ALTE CHELTUIELI			11.500	4.397	4.397	4.397		3.888	
	59	40				Sume alocate persoanelor cu handicap neincadrate			11.500	4.397	4.397	4.397		3.888	
7010	70					CHELTUIELI DE CAPITAL	99.320.000	99.420.000	76.226.000	57.807.248	57.807.248	52.308.134	5.499.114	36.019.817	
	71					TITLUL XIII ACTIVE NEFINANCIARE	99.320.000	99.420.000	76.226.000	57.807.248	57.807.248	52.308.134	5.499.114	36.019.817	
	71	01				Active fixe	99.320.000	99.420.000	76.226.000	57.807.248	57.807.248	52.308.134	5.499.114	36.019.817	

Capi- tol	Sub- cap- tol	Pa- ra- graf	Cru- pa / Titlu	Al- te- col	Denumire indicator	Credite de angajament		Credite bugetare		Angajamente bugetare	Angajamente legale	Plati efectuate	Angajamente legale de platit	Cheltuieli efective
						initiale	definitive	initiale	definitive					
A					B									
7010	71	01	01	01	Construții	96.760.000	96.760.000	73.666.000	72.045.000	57.135.327	57.135.327	51.636.213	5.499.114	35.574.450
	71	01	02		Mobilier, echipamente și mijloace de transport	2.526.000	2.616.000	2.526.000	2.615.000	647.861	647.861	647.861		364.668
7010	71	01	03		Mobilier, aparatură birou și alte active corporale	14.000	14.000	14.000	14.000	8.473	8.473	8.473		75.699
7010	71	01	30		Alte active fixe (inclusiv reparată capital)	20.000	30.000	20.000	30.000	15.587	15.587	15.587		5.000
7010	84				PLATI EFECTUATE IN ANII PRECEDENTI SI RECUPERATE IN ANUL CURENT									
7010	85				Titlul XIX PLATI EFECTUATE IN ANII PRECEDENTI SI RECUPERATE									
7010	85	01			IN ANUL CURENT									
7010	85	01			Plati efectuate in anii precedenti si recuperate in anul curent									
7010	85	01			Plati efectuate in anii precedenti si recuperate in anul curent (SF)									
9900	10				EXCEDENT/DEFICIT			-1.600.543	-4.600.543	-48.082	-48.082	534.514	-48.082	

Conducatorul compartimentului financiar-contabil

Conducatorul institutiei,



69

BILANT
31.12.2020

M.F.P. - A.N.A.F.
DIRECȚIA GENERALĂ REGIONALĂ
A FINANTELOR PUBLICE CLUJ-NAPOCA
P-la Avram Iancu nr. 12 Cluj Napoca
INREGISTRAT Nr. 0127/2018
ziua 10 luna 02 anul 2021


COD	DENUMIRE INDICATORI	SOLD LA INCEPUTUL PERIOADEI	SOLD LA SFARSITUL PERIOADEI
01003	1.Active fixe necorporale (ct.2030000+2050000+2060000+ 2080100+2080200+2330000-2800300-2800500- 2800801-2800809-2900400-2900500-2900801-2900809- 2930100*)	2.500.485	4.564.552
01004	2.Instalatii tehnice, mijloace de transport, animale, plantatii, mobilier, aparatura birotica si alte active corporale (ct.2130100+2130200+ 2130300+2130400+2140000+2310000-2810301- 2810302-2810303-2810304-2810400-2910301- 2910302-2910303-2910304-2910400-2930200*)	403.415.251	440.985.761
01005	3.Terenuri si cladiri (ct.2110100+2110200+2120101+2120102+2120201+ 2120301+2120401+2120501+2120601+2120901+2310000-2810100- 2810201-2810202-2810203-2810204-2810205-2810206- 2810207-2810208-2910100-2910201-2910202-2910203- 2910204-2910205-2910206-2910207-2910208-2930200)	5.471.384.982	6.302.952.303
01007	5.Active financiare necurente (investitii pe termen lung) peste un an (ct.2600100+2600200+2600300+2650000+2670201+2670202+ 2670203+2670204+2670205+2670208-2960101-2960102- 2960103-2960200), din care:	187.285.223	187.285.223
01008	Titluri de participare (ct.2600100+2600200+2600300-2960101 -2960102-2960103)	187.285.223	187.285.223
01009	6.Creante necurente - sume ce urmeaza a fi incasate dupa o perioada mai mare de un an (ct.4110201+4110208+4130200+4280202+ 4610201+4610209-4910200-4960200) din care:	16.816.447	18.553.668
01010	Creante comerciale necurente - sume ce urmeaza a fi incasate dupa o perioada mai mare de un an (ct.4110201+4110208+4130200+ 4610201-4910200-4960200)	1.283.154	512.777
01015	7.TOTAL ACTIVE NECURENTE (rd.03+04+05+06+07+09)	6.081.402.388	6.954.341.507
01019	1.Stocuri (ct.3010000+3020100+3020200+3020300+3020400+ 3020500+3020600+3020700+3020800+3020900+3030100+3030200+ 3040100+3040200+3050100+3050200+3070000+3090000+3310000+ 3320000+3410000+3450000+3460000+3470000+3490000+3510100+ 3510200+ 3540100+3540500+ 3540600+3560000+3570000+3580000+ 3590000+3610000+3710000+3810000+/-3480000+/-3780000- 3910000-3920100-3920200-3920300-3930000-3940100-3940500- 3940600-3950100-3950200-3950300-3950400-3950600-3950700- 3950800-3960000-3970100-3970200-3970300-3980000-4420803)	150.336.286	178.571.160
01021	Creante din operatiuni comerciale, avansuri si alte decontari (ct.2320000+ 2340000+4090101+4090102+4110101+4110108+4130100+4180000+ 4250000+4280102+4610101+4610109+4730109**+4810101+4810102+ 4810103+4810900+4830000+4840000+4890101+ 4890301-4910100-4960100+5120800) din care:	68.338.062	
01022	Creante comerciale si avansuri (ct.2320000+2340000+4090101+ 4090102+4110101+4110108+4130100+4180000+4610101- 4910100-4960100),din care:	61.798.044	
010221	Avansuri acordate(ct.2320000+2340000+4090101+4090102)	42.279.014	
01023	Creante bugetare (ct.4310109**+4310200**+4310300**+4310400**+ 4310500**+4310600**+4310700**+4310800**+4310900**+4311000**+ 4420400+4420802+4440000**+4460100**+4460200**+)		



COD	DENUMIRE INDICATORI	SOLD LA INCEPUTUL PERIOADEI	SOLD LA SFARSITUL PERIOADEI
01024	4480200+4610102+4610104+4630000+ 4640000+4650100+4650200 +4660401+4660402+4660500+4660900+4810101**+4810102**+ 4810103**+4810900** -4970000), din care:	375.288.734	361.922.704
01025	Creantele bugetului general consolidat (ct.4630000+4640000+4650100+ 4650200+4660401+4660402+4660500+4660900-4970000)	370.055.402	358.766.358
01030	Creante din operatiuni cu fonduri externe nerambursabile si fonduri de la buget (ct.4500100+4500300+4500501+4500502+4500503+4500504+ 4500505+4500700+4510100+4510300+4510500+4530100+4540100+ 4540301+4540302+4540501+4540502+4540503+4540504+4550100+ 4550301+4550302+4550303+4560100+4560303+4560309+4570100+ 4570201+4570202+4570203+4570205+4570206+4570209+4570301+ 4570302+4570309+4580100+4580301+4580302+4610103+4730103**+ 4740000+4760000), din care:	13.953.659	42.411.751
01033	Total creante curente (rd.21+23+25+27)	457.580.455	519.938.288
010331	Conturi la trezorerie, casa in lei. (ct.5100000+5120101+5120501+5130101+ 5130301+5130302+5140101+5140301+5140302+5150101+5150103+5150301 +5150500+5150600+5160101+5160301+5160302+5170101+5170301+5170302 +5200100+5210100+5210300+5230000+5250101+5250102+5250301+5250302 +5250400+5260000+5270000+5280000+5290101+5290201+5290301+5290400 +5290901+5310101+5410101+5500101+5520000+5550101+5550400+5570101 +5580101+5580201+5590101+5600101+5600300+5600401+5610101+5610300 +5620101+5620300+5620401+5710100+5710300+5710400+5740101+5740102 +5740301+5740302+5740400+5750100+5750300+5750400-7700000)	205.585.148	178.011.531
010331	Dobanda de incasat,alte valori,avansuri de trezorerie (ct.5180701+5320100+ 5320200+5320300+5320400+5320500+5320600+5320800+5420100)	194.289	397.215
01035	Conturi la institutii de credit, BNR, casa in valuta (ct.5110101+5110102+ 5120102+5120402+5120502+5130102+5130202+5140102+5140202+ 5150102+5150202+5150302+5160102+5160202+5170102+5170202+ 5290102+5290202+5290302+5290902+5310402+5410102+5410202+ 5500102+5550102+5550202+5570202+5580102+5580202+5580302+ 5580303+5590102+5590202+5600102+5600103+5600402+5610102+ 5610103+5620102+5620103+5620402)	10.689.091	4.689.652
01040	Total disponibilitati si alte valori (rd.33+33.1+35+35.1)	216.468.528	183.098.398
01042	6.Cheltuieli in avans (ct.4710000)	6.351	2.137
01045	7.TOTAL ACTIVE CURENTE (rd.19+30+31+40+41+41.1+42)	824.391.620	881.609.983
01046	8.TOTAL ACTIVE (rd.15+45)	6.905.794.008	7.835.951.490
01052	1.Sume necurente - sume ce urmeaza a fi platite dupa o perioada mai mare de un an (ct.2690200+4010200+4030200+4040200+ 4050200+4280201+4620201+4620209+5090000), din care:	3.987	14.951
01054	2.Imprumuturi pe termen lung (ct.1610200+1620200+1630200+ 1640200+1650200+1660201+1660202+1660203+1660204+ 1670201+1670202+1670203+1670208+1670209-1690200)	317.699.662	299.722.872
01055	3.Provizioane (ct.1510201+1510202+1510203+1510204+1510208)	10.221.107	9.141.915
01058	TOTAL DATORII NECURENTE (rd.52+54+55)	327.924.756	308.879.738
01060	1.Datorii comerciale, avansuri si alte decontari (ct.2690100+4010100+ 4030100+4040100+4050100+4080000+4190000+4620101+4620109+ 4730109+4810101+4810102+4810103+4810900+4830000+ 4840000+4890201+5090000+5120800), din care:	51.822.904	53.741.802
01061	Datorii comerciale si avansuri (ct.4010100+4030100+4040100+ 4050100+4080000+4190000+4620101), din care:	50.005.145	51.894.201
010611	Avansuri primite (ct.4190000)	1.563	73.442

COD	DENUMIRE INDICATORI	SOLD LA INCEPUTUL PERIOADEI	SOLD LA SFARSITUL PERIOADEI
01062	2.Datoriile catre bugete (ct.4310100+4310200+4310300+4310400+4310500+4310600+4310700+4370100+4370200+4370300+4400000+4410000+4420300+4420801+4440000+4460100+4460200+4480100+4550501+4550502+4550503+4620109+4670100+4670200+4670300+4670400+4670500+4670900+4730109+4810900),din care:	38.016.983	31.051.852
010631	Contributii sociale (ct.4310100+4310200+4310300+4310400+4310500+4310600+4310700+4370100+4370200+4370300)	8.423.108	9.731.552
01065	3.Datoriile din operatiuni cu Fonduri externe nerambursabile si fonduri de la buget,alte datorii catre alte organisme internationale (ct.4500200+4500400+4500600+4510200+4510401+4510402+4510409+4510601+4510602+4510603+4510605+4510606+4510609+4520100+4520200+4530200+4540200+4540401+4540402+4540601+4540602+4540603+4550200+4550401+4550402+4550403+4550404+4550409+4560400+4580401+4580402+4580501+4580502+4590000+4620103+4730103+4760000)	8.857.005	56.568.108
01066	din care: sume datorate Comisiei Europene (ct.4500200+4500400+4500600+4590000+4620103)	319.744	
01071	5.Imprumuturi pe termen lung - sume ce urmeaza a fi platite in cursul exercitiului curent (ct.1610100+1620100+1630100+1640100+1650100+1660101+1660102+1660103+1660104+1670101+1670102+1670103+1670108+1670109+1680100+1680200+1680300+1680400+1680500+1680701+1680702+1680703+1680708+1680709-1690100)	4.151.505	3.152.671
01072	6.Salariile angajatilor (ct.4210000+4230000+4260000+4270100+4270300+4280101)	15.085.725	16.947.016
01073	7.Alte drepturi cuvenite altor categorii de persoane (pensii, indemnizatii de somaj, burse) (ct.4220100+4220200+4240000+4260000+4270200+4270300+4290000+4380000), din care:	242.715	202.372
01074	8.Venituri in avans (ct.4720000)	1.477.591	480.431
01078	10.TOTAL DATORII CURENTE (rd.60+62+65+70+71+72+73+74+75)	119.654.428	162.144.252
01079	11.TOTAL DATORII (rd.58+78)	447.579.184	471.023.990
01080	12.ACTIVE NETE = TOTAL ACTIVE - TOTAL DATORII = CAPITALURI PROPRII (rd.80=rd.46-79=rd.90)	6.458.214.824	7.364.927.500
01084	1.Rezerve, fonduri (ct.1000000+1010000+1020101+1020102+1020103+1030000+1040101+1040102+1040103+1050100+1050200+1050300+1050400+1050500+/-1060000+1060000+1320000+1330000)	5.378.311.247	6.134.173.832
01085	2.Rezultatul reportat (ct.1170000-sold creditor)	937.306.493	1.047.747.355
01087	4.Rezultatul patrimonial al exercitiului (ct.1210000-sold creditor)	142.597.084	183.006.313
01090	6.TOTAL CAPITALURI PROPRII (rd.84+85-86+87-88)	6.458.214.824	7.364.927.500

Conducatorul institutiei

Conducatorul compartimentului
financiar-contabil


CONTUL DE REZULTAT PATRIMONIAL
31.12.2020

pag.: 1 - lei -

COD	DENUMIRE INDICATORI	An precedent	An curent
02002	1. Venituri din impozite, taxe, contributii de asigurari si alte venituri ale bugetelor (ct.7300100+7300200+7300201+7300202+7300203+7310100+7310200+7320100+ 7330000+7340000+7350100+7350200+7350300+7350400+7350500+7350600+ 7350601+7350602+7360100+7390000+7450100+ 7450200+7450300+7450400+ 7450500+7450700+7450900+7460100+7460200+7460300+7460900)	707.887.130	877.755.443
02003	2. Venituri din activitati economice (ct.7210000+7220000+7510100+7510200+/-7090000)	151.125.509	152.793.288
02004	3. Finantari, subventii, transferuri, alocatii bugetare cu destinatie speciala (ct.7510500+7710000+7720100+7720200+7740100+7740200+7750000+ 7760000+7780000+7790101+7790109)	176.389.647	276.924.704
02005	4. Alte venituri operationale (ct.7140000+7180000+7500000+7500100+7500200 +7510300+7510400+7810200+7810300+7810401+7810402+7770000)	33.841.029	22.600.012
02006	TOTAL VENITURI OPERATIONALE (rd.02+03+04+05)	1.069.243.315	1.330.073.447
02008	1. Salarii si contributiile sociale aferente angajatilor (ct.6410000+6420000+6450100+ 6450200+6450300+6450400+6450500+6450600+6450700+6450800+6460000+ 6470000)	286.830.007	318.832.159
02009	2. Subventii si transferuri (ct.6700000+6710000+6720000+6730000+6740000+ 6750000+6760000+6770000+6780000+6790000)	192.798.396	259.914.583
02010	3. Stocuri, consumabile, lucrari si servicii executate de terti (ct.6010000+6020100+ 6020200+6020300+6020400+6020500+6020600+6020700+6020800+6020900+ 6030000+6060000+6070000+6080000+6090000+6100000+6110000+6120000+ 6130000+6140000+6220000+6230000+6240100+6240200+6260000+6270000+ 6280000+6290100)	298.630.253	302.811.217
02011	4. Cheltuieli de capital, amortizari si provizioane (ct.6810100+ 6810200+6810300+6810401+6810402+6820101+6820109+ 6820200+6890100+6890200)	122.909.972	241.245.177
02012	5. Alte cheltuieli operationale (ct.6350100+6540000+6580101+6580109)	5.014.198	8.750.090
02013	TOTAL CHELTUIELI OPERATIONALE (rd.08+09+10+11+12)	906.182.826	1.131.553.226
02014	- EXCEDENT (rd.06-rd.13)	163.060.489	198.520.221
02017	IV. VENITURI FINANCIARE (ct.7630000+7640000+7650100+7650200+7660000+ 7670000+7680000+7690000+7860300+7860400)	133.520	1.066
02018	V. CHELTUIELI FINANCIARE (ct.6630000+6640000+6650100+6650200+6660000+ 6670000+6680000+6690000+6860300+6860400+6860800)	21.432.785	14.111.258
02020	- EXCEDENT (rd.17-rd.18)		853
02021	- DEFICIT (rd.18-rd.17)	21.299.265	14.111.045
02023	- EXCEDENT (rd.15+20-16-21)	141.761.224	184.410.029
02025	VIII. VENITURI EXTRA ORDINARE (ct.7910000)	1.785.792	624.200
02026	IX. CHELTUIELI EXTRA ORDINARE (ct.6900000+6910000)	949.932	2.027.916
02028	- EXCEDENT (rd.25-rd.26)	835.860	448
02029	- DEFICIT (rd.26-rd.25)		1.404.164
020292	- EXCEDENT (rd.23+28-24-29)	142.597.084	183.006.313
02031	- EXCEDENT (rd.29.2-29.4)	142.597.084	183.006.313

Conducatorul institutiei

Conducatorul compartimentului
financiar-contabil



SITUATIA FLUXURILOR DE TREZORERIE
31.12.2020


pag: 1 - lei -

COD	DENUMIRE INDICATORI	Total	Casa in valuta	Alte disponibilitati
04002	1. Incasari	56.091.694		56.091.694
04003	2. Plati	62.091.133		62.091.133
04004	3. Numerar net din activitatea operationala (rd.02-rd.03)	-5.999.439		-5.999.439
04013	IV CRESTEREA (DESCRESTEREA) NETA DE NUMERAR SI ECHIVALENT DE NUMERAR (rd.04+rd.08+rd.12)	-5.999.439		-5.999.439
04014	V NUMERAR SI ECHIVALENT DE NUMERAR LA INCEPUTUL PERIOADEI	10.689.091		10.689.091
04017	VI NUMERAR SI ECHIVALENT DE NUMERAR LA FINELE PERIOADEI(rd.13+14+15-16)	4.689.652		4.689.652

Conducatorul institutiei



Conducatorul compartimentului
financiar-contabil



COD	DENUMIRE INDICATORI	Total	Casa ct. 5310101	Buget de stat ct. 5200100/7700000	Buget local ct. 5210100/7700000	Buget asigurari sociale de stat ct. 5250101+/5250102/7700000	Buget asigurari pentru somaj ct. 5740101+/5740102/7700000	Buget Fond national unitate de asigurari sociale de sanatate ct. 5710100/7700000	Buget Fond pentru mediu ct. 5750100/7700000	Buget trezoreria statului ct. 5240100/7700000	Buget institutiilor publice finanțate integral din veniturile proprii ct. 5800101/7700000	Buget institutiilor publice finanțate din venituri proprii si subvenții ct. 5810101/7700000	Buget activitati financiare din venituri si buget activitati de privatizare ct. 5820101/7700000	Buget Imprumuturi interne si externe ct. 5130101+/5140101+/5160101+/5160102/7700000	Buget fonduri externe necamburabile (bursa D) ct. 5160102/7700000	Alte disponibilitati (ct.5300)
03002	1. Incasari	1.543.395.012	68.972.944		1.125.604.103						158.386.296	74.316.210	4.793.364	4.793.364	1.569.362	110.777.601
03003	2. Plati	1.075.694.773	67.992.944		736.235.158						158.316.947	22.231.641	4.442.294	4.442.294	502.604	107.442.335
03004	3. Numerar net din activitatea operationala (rd.02-rd.03)	467.700.239			389.368.945						6.239.349	52.101.359	291.260		107.271	1.314.666
03006	1. Incasari	1.281.439			1.281.439						5.692.104	32.592.399			22.709	
03007	2. Plati	445.990.397			397.770.000											
03008	3. Numerar net din activitatea de investitii (rd.06-07)	-404.619.248			-298.491.426						-5.092.104	-32.092.889			-52.769	
03011	2. Plati	23.084.296			23.084.296											
03012	3. Numerar net din activitatea de finantare (rd.10-rd.11)	-33.084.296			-33.084.296											
03013	IV.CREȘTEREA (DESCREȘTEREA) NETA DE NUMERAR SI ECHIVALENT DE NUMERAR (rd.04-rd.08+rd.12)	-27.373.617			-30.237.927						637.215	-394.290	291.569		635.290	1.314.646
03014	V. NUMERAR SI ECHIVALENT DE NUMERAR LA ÎNCEPUTUL ANULUI	293.383.149			194.106.771						1.797.640	394.293	2.510.546		134.364	2.722.174
030141	-sume recuperate/primate in excedentul anului precedent	162.645.292			160.000.000						1.797.040	394.291	343.961			
030142	-sume utilizate/trms.scrise din excedentul anului precedent	162.645.292			160.000.000						1.797.040	394.291	343.961			
03015	VI.NUMERAR SI ECHIVALENT DE NUMERAR LA SFARSITUL PERIOADEI (rd.13-rd.14+rd.14.1-rd.14.2-rd.14.3)	178.011.371			167.848.744						2.344.295		2.192.106		969.371	4.014.620

Viza trezoreriei

Conducatorul compartimentului financiar-contabil

Conducatorul institutiei



TOTAL JUDET CLUJ

Situatia modificarilor in structura
activelor nete/capitalurilor

Anexa 34

31.12.2020

pag.: 1 -lei-

Denumirea elementului de capital	Cod	Sold la inceputul anului	Cresteri	Reduceri	Sold la sfarsitul anului
A	B	1	2	3	4
Fondul bunurilor care alcatuiesc domeniul public al statului (ct.1010000)	25002	7.502.565	721.747		8.224.312
Fondul bunurilor care alcatuiesc domeniul public al unitatilor administrativ-teritoriale (ct.1030000)	25004	4.619.514.396	721.888.981	26.218.924	5.315.184.453
Fondul bunurilor care alcatuiesc domeniul privat al unitatilor administrativ-teritoriale (ct.1040101)	25005	209.230		209.230	
Fondul bunurilor care alcatuiesc proprietatea privata a institutiei publice din administratia locala(ct.1040102)	250051	656.723.201	64.553.137	4.364.327	716.912.011
Rezerve din reevaluare (ct.1050100,1050200,1050300,1050400,1050500)	25006	94.361.855	481.726.798	482.235.597	93.853.056
Rezultatul reportat (ct.1170000 - sold creditor)	25017	937.306.493	635.624.790	525.183.928	1.047.747.355
Rezultatul patrimonial al exercitiului (ct.1210000 - sold creditor)	25019	142.597.084	1.331.073.651	1.290.664.422	183.006.313
Total capitaluri proprii(rd.01 la 17 - rd.18+rd.19-rd.20)	25021	6.458.214.824			7.364.927.500



SITUATIA ACTIVELOR FIXE AMORTIZABILE
31.12.2020

Anexa 35a

- lei -

DENUMIREA ACTIVELOR FIXE	Cod	Existent la 31.12.2020			SOLD LA INCEPUTUL ANULUI	CRESTERI					alte cai	
		1	2	3		TOTAL din care:	5 diferente din reevaluare	6 achizitii	7 transferuri/ primite cu titlu gratuit	8 donatii, sponsorizari		9
A	B				4=5+6+7+8+9							
Concesiuni, brevete, licente, mărci comerciale, drepturi și active similare (ct.2050000)	003			4.488.377	865.487							88.053
Alte active fixe necorporale (ct.2080100, 2080200)	004			11.006.224	2.840.864							88.053
TOTAL	005			18.384.601	3.506.351							
ACTIVE FIXE CORPORALE	007			491.806								
Amplasari la terenuri (ct.2110200)	008			336.512.083	35.670.563							484.008
Construcții (ct.212) din care:	009			28.930								
- drumuri publice, excludând poduri, podete, pasarele și viaducte și tunele (ct.2120101)	016			336.483.133	35.670.663							484.008
- alte active fixe încadrate în grupa construcții (ct.2120901), din care:	017			408.082.278	85.654.503							7.217
Instalații tehnice, mijloace de transport, animale și plante (ct.2130100, 2130200, 2130300, 2130400)	018											
Mobilier, aparatura birou, echipamente de protecție a valorii umane și mate- riale și alte active fixe corporale (ct.2140000)	019			62.574.400	9.816.283							492.025
TOTAL	019			808.560.547	131.350.449							492.025
TOTAL ACTIVE FIXE	020			824.925.148	134.856.600							581.078



DENUMIREA ACTIVELOR FIXE	Cod	REDUCERI								SOLD LA SFARSITUL ANULUI	Ajustari de valoare (amortizari si ajustari pentru deprecieri)				Valoarea contabila neta, din care:			
		TOTAL din care:	Diferente din reevaluare ^(*)	Eliminare amortizare ^(**)	dezmembrari si casari	transferuri/ cu titlu gratuit	vanzari	alte cai	Ajustari de valoare (amortizari si ajustari pentru deprecieri)				Domeniul privat al statului	Domeniul privat al UAT	Proprietatea privata a institutiilor publice			
									11		12	13				14	15	16
A	B	10=11+12+13+ 14+15+16	11	12	13	14	15	16	17=3+4+10	18	19	20	21=18+19+20	22=17-21-23-24	23=17-21-22-24	24=17-21-22-23		
Concesii, brevete, licente, marci comerciale, drepturi si active similare (ct.2050000)	003																	
Alte active fixe	004	264.247			175.194			89.053	14.242.651	9.941.085	1.379.546	658.829	10.661.802	136.441		847.292		
TOTAL	005	264.247			175.194			89.053	19.606.505	13.864.116	1.836.666	658.829	15.041.953	136.441		3.580.829		
ACTIVE FIXE CORPORALE	007																	
Amenajari la leraturi (ct.2110200)	008	7.727.143			258.324		6.317.241	1.151.578	364.464.503	318.000.683	30.939.106	5.869.842	343.069.947			442.828		
Construcții (ct.212) din care:	009																	
- drumuri publice, exclusiv si viaducte si tunele (ct.2120101)	010								28.930	28.930			28.930			21.394.556		
alte active fixe inregistrate in grupa (ct.2120901), din care:	016	7.727.143			258.324		6.317.241	1.151.578	364.435.573	317.971.753	30.939.106	5.869.842	343.041.017					
Instalatii tehnice, mijloace de transport, animale si plantatii	017																	
2130300, 2130400)	018	1.867.522		1.698.274				169.248	492.969.339	81.892.278	51.964.663	547.596	135.309.045	17.124.139		340.536.155		
Mobilier, aparatura birou, echipamente de protectie a valorilor umane si maie- ritale si alte active fixe corporale (ct.2140000)	019	367.244			345.704		6.317.241	21.530	72.023.429	35.814.460	5.806.301	334.323	41.286.438	2.152.609		28.584.382		
TOTAL	020	9.961.919		2.302.302			6.317.241	1.342.376	929.949.077	437.721.610	88.744.859	6.752.061	519.714.408	19.276.748		390.957.921		
TOTAL ACTIVE FIXE	021	10.826.166		2.477.496			6.317.241	1.431.429	949.555.582	451.585.726	90.581.525	7.410.890	534.756.361	19.413.189		395.346.012		

Conducatorul institutiei

Conducatorul compartimentului
financiar-contabil

70

SITUATIA ACTIVELOR FIXE NEAMORTIZABILE

31.12.2020

Anexa 35b

DENUMIREA ACTIVELOR FIXE	Cod	Existenta la 31.12.2020			SOLD LA INCEPUTUL ANULUI	CRESTERI					alte cai												
		UM	UM	UM		TOTAL din care:	diferente din reevaluare	achizitii	transferuri/ primite cu titlu gratuit	donatii, sponsorizari													
												1	2	3	4	5=6+7+8+9+10	6	7	8	9	10		
A	B																						
Terenuri (ct.2110100)	007				2.390.533.228				279.137.724	216.313.625					62.824.099								
Construcii (ct.212) din care:	008				2.841.860.853				505.447.504	274.627.127					177.629.128								
- drumuri publice, exclusiv poduri, podete, pasarele si viaducte si tunele (ct.2120101)	009																						
- poduri, podete, pasarele si viaducte pentru transporturi feroviare si rutiere; viaducte (ct.2120301)	012				1.114.561.446				178.369.715	110.038.635					34.652.803								
alte active fixe incadrate in grupa constructii (ct.2120901)	016				100.306.509				30.491.906	11.478.569													
Instalatii tehnice, mijloace de transport, animale si plantatii (ct.2130100-2130200+ 2130300-2130400)	017				1.626.992.898				296.585.883	153.089.923					142.996.325								
Mobilier, aparatura birou, echipamente de protectie a valorilor umane si mate- riale si alte active fixe corporale (ct.2140000)	018				49.522.041				2.580.018													2.114.277	
Active fixe corporale in curs de ex- cutie (ct.2310000)	019				2.043.270																		
TOTAL	021				220.011.904				337.966.364						337.966.364								242.567.804
TOTAL ACTIVE FIXE	022				5.503.061.296				1.125.131.610	490.940.752					391.023.054								242.567.804
					5.503.061.296				1.125.131.610	490.940.752					391.023.054								242.567.804



DENUMIREA ACTIVELOR FIXE	Cod	REDUCERI						SOLD LA SFARSITUL ANULUI	Valoarea aferenta activelor fixe					neamortizabile			
		TOTAL din care:	Reevaluare	dezmembrari	transferuri/ vanzari	alte cai	18		19	20	21	22	23	24	neamortizabile		
															Fondul activelor fixe necorporale ct.1000030	Domeniul public al statului ct.1010000	Domeniul privat al statului ct.1020101
A	B	11=12+13+ 14+15+16	12	13	14	15	16	17=18+19+20+21+ 22+23+24	18	19	20	21	22	23	24		
Terenuri (ct.2110100)	007	23.177.410			18.387.559		4.789.851	2.646.483,542						1.929.571,531		716.912,011	
Construcții (ct.212) din care: - drumuri publice, exclusiv si viaducte si tunele (ct.2120101) - poduri, podete, pasarele si viaducte pentru transporturi feroviare si rutiere, viaducte si altele active fixe incadrate in grupa (ct.2120901)	008 009 012 016	6.059.599		372.642	4.761.627		925.330	3.341.248,758		8.224.312				3.333.024,446			
Instalatii tehnice, mijloace de transport, animale si plantatii (ct.2130100+2130200+ 2130300+2130400)	017	6.059.599		372.642	4.761.627		925.330	1.917.519,182		8.224.312				1.909.294,870			
Mobilier, aparatura birou, echipamente de protectie a valorilor umane si mate- riale si altele active fixe corporale (ct.2140000)	018	1.556.853		1.556.853				50.545,206						50.545,206			
Active fixe corporale in curs de exe- cutie (ct.2310000)	019	264.595.649		74.708.537			149.887.112	293.382,619						2.043.270			
TOTAL	021	295.389.511		76.638.032	23.149.186		195.602.293	6.333.703,395		8.224.312				5.315.184,453		716.912,011	
TOTAL ACTIVE FIXE	022	295.389.511		76.638.032	23.149.186		195.602.293	6.333.703,395		8.224.312				5.315.184,453		716.912,011	

Conducatorul institutiei

Conducatorul compartimentului
financiar-contabil

Situatia actiunilor/partilor sociale detinute direct/indirect de catre UAT, la operatorii economici

Nr. Crt	Operatorul Economic la care Unitatea administrativ teritoriala este actionar direct sau indirect		Tip operator (SRL, SA, ASO, RA, RAS)	Capitalul social al operatorului economic (lei)	Unitatea Administrativ teritoriala este actionara		Valoarea actiunilor/partilor sociale din capitalul social al operatorului economic, detinute de catre unitatea administrativ teritoriala (lei)		Pondere in Capitalul social al operatorului economic		
	Cod unic de identificare	Cod CAEN al activitatii principale a operatorului economic			Denumirea operatorului Economic	Direct	Indirect	Direct		Indirect	
1	2	3	4	5	6	7	8	9	10	11 = 9 / 6 * 100 11 = 10 / 6 * 100	
1	27626490	7011	ASOCIATIA CENTRUL CULTURAL CLUJJEAN	NUL	4.200,00	Direct		100,00		2,380	
2	38530675	9900	ASOCIATIA CLUJUL INCLUZIV	NUL	50.000,00	Direct		50.000,00		100,000	
3	36816710	7011	ASOCIATIA CLUSTERUL DE INDUSTRII CREATIVE	NUL	7.800,00	Direct		200,00		2,564	
4	25964150	9499	ASOCIATIA DEZVOLTARE INTERCOMUNITARA	NUL	61.500,00	Direct		5.000,00		8,130	
5	36391341	9312	ASOCIATIA FC UNIVERSITATEA CLUJ	NUL	67.341,00	Direct		44.911,00		66,692	
6	33168451	6832	CLUJ INNOVATION PARK	SA	8.168.580,00	Direct		8.168.580,00		100,000	
7	201195	4931	COMPANIA DE TRANSPORT PUBLIC	SA	144.686.000,00	Direct		144.686.000,00		100,000	
8	4305657	7011	FUNDATIA CLUJ INNOVATION CITY	NUL	80.000,00	Direct		11.200,00		14,000	
9	33602967	6832	SALA POLIVALENTA	SA	3.500.000,00	Direct		3.465.000,00		99,000	
10	17288308	7011	SC CARTIERUL TINERETULUI	SRL	56.286.000,00	Direct		28.705.860,00		51,000	
11	16641400	9312	SCS FCM UNIVERSITATEA	SA	5.209.455,00	Direct		26.572,00		0,510	
12	14331896	9312	SCS FOTBAL CFR ECOMAX	SA	94.692.700,00	Direct		750.000,00		0,792	
13	13884936	7020	SOCIETATEA PARCAJE AVRAM IANCU	SRL	1.000,00	Direct		900,00		90,000	
14	14343629	6832	TETAROM	SA	15.505.510,00	Direct		1.370.900,00		8,841	
14	Operator(ii) economic(ii) la care UAT detine actiuni/parti sociale								187.285.223,00		

Total valoarea actiunilor raportate la data: 31-12-2020:

PRIMAR
EMIL DOC

DIRECTOR EXECUTIV
OLIMPIA TUDOR DAVILA



DISPONIBIL DIN MIJLOACE CU DESTINATIE SPECIALA

31.12.2020

- lei -

DENUMIRE INDICATORI	COD	DISPONIBIL LA INCEPUTUL ANULUI	INCASARI	PLATI	DISPONIBIL LA SFARSITUL PERIOADEI
TOTAL (rd.02 la 15)	05001	11.055.921	53.447.040	58.381.203	6.121.758
- Sume primite ca donatii si sponsorizari (ct.5500101,ct.5500102/analitice distincte)	05002	513.326	1.502.009	240.932	1.774.403
- Garantii materiale retinute gestionarilor conform Legii nr.22/1969 (ct.5500101,ct.5500102/analitice distincte)	05003	560.034	242.664	76.695	726.003
- Alte disponibilitati cu destinatie speciala (ct.5500101,ct.5500102/analitice distincte)	05011	9.982.561	51.702.367	58.063.576	3.621.352

Conducatorul institutiei,



Conducatorul compartimentului
financiar-contabil



Situatia activelor si datoriilor institutiilor publice
din administratia locala
31.12.2020

pag: 1 - lei -

COD	DENUMIRE INDICATORI	Sold la inceputul anului	Sold la sfarsitul perioadei
18005	Disponibilitati in lei ale institutiilor publice locale si ale institutiilor publice de subordonare locala, la trezorerii (ct.5100000+5120101+5120501+5150101+5150103+5150500+5150600+5160101+5160301+5160302+5170101+5170301+5170302+5210100+5210300+5280000+5290201+5290301+5290400+5290901+5410101+5500101+5520000+5550101+5570101+5580101+5580201+5600101+5600300+5610101+5610300+5620101+5620300-7700000), din care:	205.585.148	178.011.531
18008	Total (in baze cash) (rd.04+05)	205.585.148	178.011.531
18010	Total (in baze accrual)(rd.08+09)	205.585.148	178.011.531
18022	Avansuri de trezorerie, acordate in lei (ct.5420100)	700	700
18033	Alte valori (ct.5320100+5320200+5320300+5320400+5320500+5320600+5320800)	193.589	396.515
18034	Disponibilitati ale institutiilor publice locale si ale institutiilor de subordonare locala la institutiile de credit rezidente (ct.5110101+5110102+5120102+5120402+5120502+5150102+5150202+5160102+5160202+5170102+5170202+5290202+5290302+5290902+5500102+5550102+5550202+5570202+5580102+5580302+5600102+5600103+5610102+5610103+5620102+5620103), din care:	10.689.091	4.689.652
18036	Total (in baze cash) (rd.32+35)	10.689.091	4.689.652
18038	Total (in baze accrual) (rd.36+37)	10.689.091	4.689.652
18051	Disponibilitati ale institutiilor publice aflate la alti rezidenti (terti) (ct.4610109+4610209+2670108+2670208)	21.977.118	48.748.191
18052	Total (in baze cash) (rd.51)	21.977.118	48.748.191
18131	Actiuni necotate detinute de autoritatile locale la societati nefinanciare (ct.2600200-2960102)(S11)	158.467.052	158.467.052
18134	Total (la valoarea contabila neta (la valoarea de intrare mai putin ajustarile cumulate pentru pierderea de valoare) (rd.131+132+133)	158.467.052	158.467.052
18141	Participatiile autoritatilor locale la alte societati care nu sunt organizate pe actiuni (regii autonome,srl,comandita, etc.) (ct.2600300-2960103)	28.818.171	28.818.171
18142	Total (la valoarea de intrare mai putin ajustarile cumulate pentru pierderea de valoare) (rd.141)	28.818.171	28.818.171
18157	Creante comerciale necurente legale de livrari de bunuri si servicii de catre autoritatile locale sau de institutii subordonate acestora (ct.4110201+4110208+4130200+4610201-4910200-4960200) Total (rd.158+159+160+164) din care:	1.283.154	512.777
18159	- de la societati nefinanciare (S11),	1.283.154	512.777
18165	Creante comerciale curente legate de livrari de bunuri si servicii de catre autoritatile locale sau de institutii subordonate acestora(ct.2320000+2340000+4090101+4090102+4110101+4110108+4130100+4180000+4610101-4910100-4960100) Total(rd.166+167+168+172)din care de la:	61.798.044	84.799.821
18167	-de la societati nefinanciare (S11)	61.798.044	84.799.821
18176	1.Creante ale bugetului local (ct.4640000-4970000). Total (rd.177+178+179+183), din care:	370.055.402	358.766.358
18177	- de la gospodariile populatie (S14)	370.055.402	358.766.358
18185	Total creante (rd.176+184)	370.055.402	358.766.358
18191	Sume de primit de la Autoritatea de Certificare / Autoritatile de Management / Agentiile de Plati - FONDURI EXTERNE NERAMBURSABILE POSTADERARE (ct.4580301)	13.941.283	42.399.375
18203	1.Sume datorate tertilor reprezentand garantii si cautuni aflate in conturile institutiilor publice (ct.4280101+4280201+4620101+4620109).Total (rd.204+205+206), din care:	2.548.846	2.645.110
18204	- salariatilor (gospodariile populatiei)(S143)	2.548.846	2.645.110




COD	DENUMIRE INDICATORI	Sold la inceputul anului	Sold la sfarsitul perioadei
18262	Credite pe termen scurt contractate de autoritatile locale si institutiile din subordinea acestora (ct.1620100+1630100+1670101+1670103+ 1670109+5190101+5190102+5190106+5190180). Total (rd.263+264+265+265.1), din care acordate de:		
		4.151.505	3.152.671
18263	- Societati care accepta depozite, exclusiv banca centrala (S122)	4.151.505	3.152.671
18268	Total (in baze cash)(rd.262+266+267+267.1)	4.151.505	3.152.671
18275	Total (in baze accrual) (cash+dobanzi) (rd.268+274)	4.151.505	3.152.671
18286	Credite pe termen lung primite (contractate, garantate, asimilate,etc) de institutiile publice locale (ct.1620200+1630200+1670201+1670202+1670203+1670209).Total (rd.287+288+289+289.1) din care acordate de:		
		317.699.662	299.722.872
18287	- Societati care accepta depozite, exclusiv banca centrala (S122)	317.699.662	299.722.872
18290	Total (in baze cash)(rd.286)	317.699.662	299.722.872
18300	Datorii comerciale curente legate de livrari de bunuri si servicii (ct.4010100+4030100+ 4040100+4050100+4080000+4190000+4620101). Total (rd.321+322+326+327) din care catre:		
		50.005.145	51.894.201
18321	-Societati nefinanciare (S11)	50.005.145	51.894.201
18331	Datoriile institutiilor publice din administratia locala catre bugete (ct.4310100+4310200+4310300+4310400+4310500+4310600+4310700+4370100+4370200+4370300+4420300+4420801+4440000+4460100+4460200+4480100)		
		33.728.078	26.842.272
18332	Salariile angajatilor (ct.4210000+4230000+4260000+4270100+4270300+4280101)		
		15.085.725	16.947.016
18333	Alte drepturi cuvenite altor categorii de persoane (ct.4260000+4270200+4270300+4290000+4380000)		
		242.715	202.372
18335	Total (rd.331+332+333+334)	49.056.518	43.991.660
18341	Avansuri primite de la Autoritatile de Certificare / Autoritatile de Management / Agentiile de Plati - FORNDURI EXTERNE NERAMBURSABILE POSTADERARE SI FONDURI DE LA BUGET(ct.4580501+4580502)		
		8.532.323	56.563.082
183421	Provizioane necurente (ct.1510201+1510202+1510203+1510204+1510208), din care:		
		10.221.107	9.141.915
183423	Provizioane necurente reprezentand drepturi de natura salariala stabilite in favoarea personalului din sectorul bugetar prin titluri devenite executorii (din soldul ct.1510203)		
		878.135	196.509

Conducatorul institutiei



Conducatorul compartimentului financiar-contabil




Situația plăților efectuate și a sumelor declarate pentru coa-partie aferenta cheltuielilor finanțate din FEN postordonare

31.12.2020

Cod indicator	Denumirea programului cu finanțare UE	Plăți efectuate de la titlul 56 și 58	din care:										Pe lei				
			Plăți efectuate pentru coa-partie FEN (alinca(02))	Sume în curs de rambursare solicitate în anii anteriori	Sume în curs de rambursare efectuate în anii anteriori	Sume în curs de rambursare solicitate în anii anteriori	Sume rambursate în anul curent	Sume rambursate în anul curent efectuate în anii anteriori	Sume autorizate de autoritățile de management aferente cheltuielilor efectuate în anii anteriori	Sume neautorizate de autoritățile de management aferente cheltuielilor efectuate în anii anteriori	Prefinanțare dedusă din sumele solicitate la rambursare aferente cheltuielilor efectuate în anii anteriori	Prefinanțare dedusă din sumele solicitate la rambursare aferente cheltuielilor efectuate în anii anteriori	Sume rezultate din nerogări deduse din sumele solicitate la rambursare aferente cheltuielilor efectuate în anii anteriori	Sume rezultate din nerogări deduse din sumele solicitate la rambursare aferente cheltuielilor efectuate în anii anteriori	Sume rezultate din nerogări deduse din sumele solicitate la rambursare aferente cheltuielilor efectuate în anii anteriori		
		01	02	03	04	05	06	07	08	09	10	11	12	13	14	15	
10030	Alice programa comunitare în portofoliu																
10032	Programa 2014-2020 (5035)	19.741															
10033	Programa din Fondul European de Dezvoltare Regională (FEDR) (5801)	193.400.539	145.222.289	66.709.349		78.512.940			78.512.940								
	Programa din Fondul Social European (FSE) (5802)	391.271	332.511	12.228		320.353	54.742		265.611								
10040	Total (codul la 39.6)	194.011.551	145.554.876	66.721.577		78.833.293	54.742		78.778.551								

Coordonatorul financiar- contabil

Coordonatorul instituției


Situatia platilor efectuate



Anexa 27

din fonduri externe nerambursabile (FEN) postdecare (titlul 56 si titlul 58) la data de

31.12.2020

Denumirea sursei de finantare	Pag: 1 - lei -										
	01	02	03	04	05	06	07	08	09	10	11
	Buget de stat (s 01- stat)	Buget local (s 02- local)	Bugetul asigurarilor sociale de stat (s 03- bass)	Bugetul asigurarilor pentru somaj (s 04- somaj)	Bugetul fondului national unic de asigurari sociale de sanatate (s 05- sanatate)	Bugetul institutiilor publice si activitatilor finantate integral sau partial din venituri proprii (s 06- local)	Bugetul fondurilor externe nerambur- sabile (s 08- stat+ local)	Bugetul creditor externe (s 06- stat+ local)	Bugetul creditor interne (s 07- stat+ local)	Bugetul institutiilor publice si activitatilor finantate integral sau partial din venituri proprii (s 20- stat+ asigurarit+ autonom)	Bugetul institutiilor publice si activitatilor finantate integral sau partial din venituri proprii (s 10- stat+ autonome)
A											
Total plati (titlul VIII cod56+ titlul X cod58) (rd.2+rd.11)		194.011.557				6.238.323	525.374				
Total plati (titlul X cod58)		194.011.557				6.238.323	525.374				
Cheltuieli de personal (titlul I)		144.750					467.485				
Bunuri si servicii (titlul II)		556.498				4.778.387					
Active nefinanciare (titlul XIII)		193.510.323				1.459.936					

Conducatorul institutiei


Conducatorul compartimentului
financiar-contabil


DIRECTIA GENERALA A
FINANTELOR PUBLICE MUNICIPIUL CLUJ-NAPOCA

VENITURILE SI CHELTUIELILE BUGETELOR
LOCALE PE UNITATI ADMINISTRATIVE TERITORIALE

31.12.2020

- lei -

Denumire Indicatori	Cod Indicator	Nr. rand	Prevederi Anuale	Realizat
A	B	C	1	2
III.MUNICIPII	000102	24057		
VENITURI TOTAL			1.340.973.164	1.126.885.545
Venituri proprii	4990	24058	840.169.010	819.209.940
I. Venituri curente, din care:	000202	24059	945.820.024	921.928.536
a) Cote si sume defalcate din impozitul pe venit	0402	24060		
-cote defalcate din impozitul pe venit	040201	24061	604.901.000	599.306.309
b) Sume defalcate din taxa pe valoarea adaugata	1102	24063		
-sume defalcate din taxa pe valoarea adaugata pentru finantarea cheltuielilor descentralizate la nivelul comuncelor, oraselor, municipiilor si sectoarelor Municipiului Bucuresti	110202	24065	104.984.000	103.381.574
-sume defalcate din taxa pe valoarea adaugata pentru echilibrarea bugetelor locale	110206	24068	63.087.000	63.087.000
-Sume defalcate din taxa pe valoarea adaugata pentru finantarea invatamantului particular sau confesional acreditat	110209	240691	12.433.000	12.433.000
c) Transferuri voluntare, altele decat subventiile -donatii si sponsorizari	3702	24070	29.464.000	27.861.574
2. Venituri din capital	370201	24071	1.885.014	618.461
4. Subventii de la alte nivele ale administratiei publice	390002	24073	1.218.000	1.281.439
-subventii de la bugetul de stat	420002	24078		
5. Sume primite de la UE/alti donatori in contul platilor efectuate si prefinantari	4202	24079	96.530.540	59.400.334
Sume primite de la UE/alti donatori in contul platilor efectuate si prefinantari aferente cadrului financiar 2014-2020	4502	240801	96.530.540	59.400.334
CHELTUIELI TOTAL	4802	240802	8.875.662	8.875.332
Deficit	4902	24083		
EXCEDENT TOTAL CUMULAT (an curent si anii precedenti) din care:		24084	284.420.623	135.399.904
Sume destinate implementarii proiectelor ce beneficiaza de finantare din fonduri externe nerambursabile		240841	198.106.731	167.848.744
CORELATII	000102	24112		
VENITURI TOTAL			1.340.973.164	1.126.885.545
Venituri proprii	4990	24113	840.169.010	819.209.940
I. Venituri curente, din care:	000202	24114	945.820.024	921.928.536
a) Cote si sume defalcate din impozitul pe venit	0402	24115		
-cote defalcate din impozitul pe venit	040201	24116	604.901.000	599.306.309

87

VENITURILE SI CHELTUIELILE BUGETELOR
LOCALE PE UNITATI ADMINISTRATIV TERITORIALE

31.12.2020

- lei -

Denumire Indicatori	Cod Indicator	Nr. rand	Prevederi Anuale	Realizat
A	B	C	1	2
-cote defalcate din impozitul pe venit	040201	24116	604.901.000	599.306.309
b) Sume defalcate din taxa pe valoarea adaugata	1102	24118		
			104.984.000	103.381.574
-sume defalcate din taxa pe valoarea adaugata pentru finantarea cheltuielilor descentralizate la nivelul comunelor, oraselor, municipiilor si sectoarelor Municipiului Bucuresti	110202	24120		
			63.087.000	63.087.000
-sume defalcate din taxa pe valoarea adaugata pentru echilibrarea bugetelor locale	110206	24123		
			12.433.000	12.433.000
-Sume defalcate din taxa pe valoarea adaugata pentru finantarea invatamantului particular sau confesional acreditat	110209	241241		
			29.464.000	27.861.574
c) Transferuri voluntare, altele decat subventiile	3702	24125	1.885.014	618.461
-donatii si sponsorizari	370201	24126	1.885.014	618.461
2. Venituri din capital	390002	24128	1.218.000	1.281.439
4. Subventii de la alte nivele ale administratiei publice	420002	24133		
			96.530.540	59.400.334
-subventii de la bugetul de stat	4202	24134	96.530.540	59.400.334
5. Sume primite de la UE/alti donatori in contul platilor efectuate si prefinantari	4502	241351		
			8.875.662	8.875.332
Sume primite de la UE/alti donatori in contul platilor efectuate si prefinantari aferente cadrului financiar 2014-2020	4802	241352		
			284.420.623	135.399.904
CHELTUIELI TOTAL	5002	24136	1.539.079.895	1.157.143.532
Deficit	9902	24138	-198.106.731	-30.257.987
EXCEDENT TOTAL CUMULAT (an curent si anii precedenti) din care:		24139		
Sume destinate implementarii proiectelor ce beneficiaza de finantare din fonduri externe nerambursabile		241391	198.106.731	167.848.744
			198.106.731	167.848.744

Conducatorul institutiei

Conducatorul compartimentului
financiar-contabil



88