

**HOTĂRÂRE**  
privind aprobarea situațiilor financiare ale Municipiului Cluj-Napoca  
pe anul 2021

Consiliul local al municipiului Cluj-Napoca întrunit în ședință ordinară,  
Examinând proiectul de hotărâre privind aprobarea situațiilor financiare ale municipiului  
Cluj-Napoca pe anul 2021 – proiect din inițiativa primarului;  
Reținând Referatul de aprobare nr. 464058/1/20.04.2022 al primarului municipiului Cluj-  
Napoca, în calitate de inițiator;  
Analizând Raportul de specialitate nr. 464315/414/20.04.2022 al Direcției Economice și al  
Direcției Juridice, prin care se propune aprobarea situațiilor financiare ale municipiului Cluj-Napoca  
pe anul 2021;  
Văzând avizul comisiei de specialitate;  
Potrivit prevederilor art. 57 alin. 1 și alin. 4 din Legea nr. 273/2006 privind finanțele publice  
locale, cu modificările și completările ulterioare;  
Potrivit dispozițiilor art. 129, 133 alin. 1, 139 și 196 din Ordonanța de Urgență a  
Guvernului nr. 57/2019 privind Codul administrativ, cu modificările și completările ulterioare,

**HOTĂRĂȘTE :**

**Art. 1.** Se aprobă situațiile financiare ale municipiului Cluj-Napoca pe anul 2021, conform  
Anexei care face parte integrantă din prezenta hotărâre.

**Art. 2.** Cu îndeplinirea prevederilor hotărârii se încredințează Direcția economică.



Președinte de ședință,  
Ec. Dan Ștefan TARCEA

Contrasemnează:  
Secretarul general al municipiului,  
Jr. Aurora ROȘCA

1. Contul de execuția la bugetului local – Venituri la 31.12.2021
2. Contul de execuția la bugetului local – Cheltuieli la 31.12.2021
3. Contul de execuție al fondurilor externe nerambursabile - Venituri la 31.12.2021
4. Contul de execuție al fondurilor externe nerambursabile - Cheltuieli la 31.12.2021
5. Contul de execuție al instituțiilor finanțate din venituri proprii și subvenții din bugetul local- Venituri la 31.12.2021
6. Contul de execuție al instituțiilor finanțate din venituri proprii și subvenții din bugetul local- Cheltuieli la 31.12.2021
7. Bilanț
8. Contul de rezultat patrimonial
9. Situația fluxurilor de Trezorerie
10. Situația fluxurilor de Trezorerie – Detaliată
11. Situația modificărilor în structura activelor nete/ capitalurilor
12. Situația activelor fixe amortizabile
13. Situația activelor fixe neamortizabile
14. Situația acțiunilor /părților sociale deținute direct/indirect de către UAT, la operatorii economici
15. Disponibil din mijloace cu destinație specială
16. Situația activelor și datoriilor instituțiilor publice din administrația locală
17. Situația plăților efectuate și a sumelor declarate pentru cota-parte aferentă cheltuielilor finanțate din FEN postaderare
18. Situația plăților efectuate din fonduri externe nerambursabile (FEN) postaderare ( titlul 56 și titlul 58)
19. Veniturile și cheltuielile bugetelor locale pe unități administrativ teritoriale



DIRECTOR EXECUTIV  
OLIMPIA MOIGRĂDAN

ȘEF SERVICIU  
ȘTEFANIA MĂDĂRAȘ

CONTUL DE EXECUTIE AL BUGETULUI LOCAL - VENITURI  
31.12.2021

Pag. 1 -lei-

Capi- tol	Sub- capi- tol	Pa- ra- gra- ful	Ar- gru- pa / Titlu col at	Ali- ne- at	Denumire indicator	Prevederi bugetare initiale	Prevederi bugetare definitive	Drepturi constatate		Incasari realizate	Stingeri pe alte cai decat incasari	Drepturi constatate de incasat	
								Total, din care:	din anii precedenti				
A					B	1	2	3=4+5	4	5	6	7	8=3-6-7
0001	02				TOTAL VENITURI-BUGET LOCAL	1.756.168.256	1.750.222.226	1.623.610.939	401.165.735	1.222.445.204	1.291.276.288	5.229.805	327.104.846
0002					I. VENITURI CURENTE	996.247.000	1.067.784.959	1.404.456.696	358.110.151	1.046.346.545	1.078.506.773	5.229.805	320.720.118
0003					A. VENITURI FISCALE	948.711.000	1.016.752.461	1.121.405.635	110.908.779	1.010.496.856	1.019.952.379	3.091.384	98.361.872
0004					A1. IMPOZIT PE VENIT, PROFIT SI CASTIGURI DIN CAPITAL	646.822.000	673.185.438	673.185.438		673.185.438	673.185.438		
0300	02				A1.2 IMPOZIT PE VENIT, PROFIT SI CASTIGURI DIN CAPITAL DE LA PERSOANE FIZICE	646.822.000	673.185.438	673.185.438		673.185.438	673.185.438		
0302					IMPOZIT PE VENIT	8.653.000	14.840.302	14.840.302		14.840.302	14.840.302		
18					Impozitul pe veniturile din transferul proprietatilor imobiliare din patrimoniul personal	8.653.000	14.840.302	14.840.302		14.840.302	14.840.302		
0402					COTE SI SUME DEFALCATE DIN IMPOZITUL PE VENIT	638.169.000	658.345.136	658.345.136		658.345.136	658.345.136		
0402	01				Cote defalcate din impozitul pe venit	638.169.000	658.345.136	658.345.136		658.345.136	658.345.136		
0700	02				A3 IMPOZITE SI TAXE PE PROPRIETATE	117.496.000	133.699.560	209.334.125	83.132.755	126.201.370	137.031.588	2.342.750	69.959.787
0702					IMPOZITE SI TAXE PE PROPRIETATE	117.496.000	133.699.560	209.334.125	83.132.755	126.201.370	137.031.588	2.342.750	69.959.787
01					Impozit si taxa pe cladiri	92.307.000	105.274.498	168.640.785	72.936.705	95.704.080	107.351.721	1.837.030	59.452.034
01					Impozit pe cladiri de la persoane fizice	29.132.000	32.517.424	41.940.021	7.487.780	34.452.241	33.540.188	663.257	7.736.576
0702	01	02			Impozit si taxa pe cladiri de la persoane juridice	63.175.000	72.757.074	126.700.764	65.448.925	61.251.839	73.811.533	1.173.773	51.715.458
0702	02				Impozit si taxa pe teren	15.562.000	16.625.256	28.092.998	10.195.980	17.897.018	17.079.595	505.720	10.507.683
01					Impozit pe terenuri de la persoane fizice	9.152.000	9.863.997	12.852.809	2.516.735	10.336.074	10.173.853	277.262	2.401.694
0702	02				Impozit si taxa pe teren de la persoane juridice	5.951.000	6.297.116	14.526.985	7.470.677	7.056.308	6.431.634	191.143	7.904.208

2187

Capi- tol	Sub- capi- tol	Pa- ra- gra- ful	Ar- ti- col	Ali- ne- at	Denumire indicator	Prevederi bugetare initiale	Prevederi bugetare definitive	Drepturi constatate			Incasari realizate	Stingeri pe alte cai decat incasari	Drepturi constatate de incasat
								Total, din care:	din anii precedenti	din anul curent			
A					B	1	2	3=4+5	4	5	6	7	8=3-6-7
0702	02	03			Impozitul pe terenul extravilan + Restante anii anteriori din impozitul pe terenul agricol	459.000	464.143	713.204	208.568	504.636	474.108	37.315	201.781
0702	03				Taxe judiciare de timbru si alte taxe de timbru	9.627.000	11.799.806	12.600.272	70	12.600.272	12.600.272		70
0702	50				Alte impozite si taxe pe proprietate			70	70				
1000	02				A4 IMPOZITE SI TAXE PE BUNURI SI SERVICII	182.370.000	207.930.889	236.741.948	27.776.024	208.965.924	207.591.229	748.634	28.402.085
1102					SUME DEFALCATE DIN TVA	144.138.000	162.804.000	160.435.355		160.435.355	160.435.355		
	02				Sume defalcate din taxa pe valoarea adaugata pentru finantarea cheltui- lilor descentralizate la nivelul comunelor, oraselor, municipiilor, sectoarelor si Municipiului Bucuresti	98.697.000	102.382.000	101.200.731		101.200.731	101.200.731		
1102	06				Sume defalcate din taxa pe valoarea adaugata pentru echilibrarea bugetelor locale	13.000.000	27.117.000	27.117.000		27.117.000	27.117.000		
1102	09				Sume defalcate din taxa pe valoarea adaugata pentru finantarea invatamantului particular si a confesional	32.441.000	33.305.000	32.117.624		32.117.624	32.117.624		
1202					ALTE IMPOZITE SI TAXE GENERALE PE BUNURI SI SERVICII			102.502	107.641	-5.139	-556		103.058
1202	07				Taxe hoteliere			102.502	107.641	-5.139	-556		103.058
1502					TAXE PE SERVICII SPECIFICE	940.000	1.538.961	2.692.396	965.662	1.726.734	1.579.661	63.785	1.048.950
	01				Impozit pe spectacole	285.000	541.952	1.175.726	571.073	604.653	545.990	6.725	623.011
	50				Alte taxe pe servicii specifice	655.000	997.009	1.516.670	394.589	1.122.081	1.033.671	57.060	425.939
1602					TAXE PE UTILIZAREA BUNURILOR,								

3/87

Capi- tol	Sub- capi- tol	Pa- ra- graf	Ar- ti- col	Ali- ne- at	Denumire indicator	Prevederi bugetare initiale	Prevederi bugetare definitive	Drepturi constatate			Incasari realizate	Stingeri pe alte cai decat incasari	Drepturi constatate de incasat
								Total, din care:	din anii precedenti	din anul curent			
A						1	2	3=4+5	4	5	6	7	8=3-6-7
B													
AUTORIZAREA UTILIZARII BUNURILOR SAU PE DESFASURAREA DE ACTIVITATI													
1602	02				Impozit pe mijloacele de transport	37.292.000	43.587.928	73.511.695	26.702.721	46.808.974	45.576.769	684.849	27.250.077
		01			Impozit pe mijloacele de transport detinute de persoane fizice*)	30.753.000	34.960.078	64.494.920	26.565.493	37.929.427	36.650.373	678.172	27.166.375
1602	02				Impozit pe mijloace de transport detinute persoane de juridice*)	18.270.000	20.682.587	41.173.694	18.056.013	23.117.681	21.770.249	366.159	19.037.286
1602	03				Taxe si tarife pentru eliberarea de licente si autorizatii de functionare	12.483.000	14.277.491	23.321.226	8.509.480	14.811.746	14.880.124	312.013	8.129.089
1602	50				Alte taxe pe utilizarea bunurilor, autorizarea utilizarii bunurilor sau pe desfasurare de activitati	6.539.000	8.627.850	9.015.196	135.420	8.879.776	8.926.396	6.659	82.141
1800	02				A6. ALTE IMPOZITE SI TAXE FISCALE	2.023.000	1.936.574	1.579	1.808	-229	2.144.124	18	1.561
1802					ALTE IMPOZITE SI TAXE FISCALE	2.023.000	1.936.574	2.144.124	2.144.124	2.144.124	2.144.124		
	50				Alte impozite si taxe	2.023.000	1.936.574	2.144.124	2.144.124	2.144.124	2.144.124		
2900	02				C. VENITURI NEFISCALE	47.536.000	51.032.498	283.051.061	247.201.372	35.849.689	58.554.394	2.138.421	222.358.246
3000					CI. VENITURI DIN PROPRIETATE	13.632.000	13.441.129	148.187.328	151.963.347	-3.776.019	14.926.299	2.018.779	131.242.250
3002					VENITURI DIN PROPRIETATE	13.632.000	13.441.129	148.187.328	151.963.347	-3.776.019	14.926.299	2.018.779	131.242.250
	05				Venituri din concesiuni si inchirieri	13.632.000	13.433.575	148.179.774	151.963.347	-3.783.573	14.918.745	2.018.779	131.242.250
	30				Alte venituri din concesiuni si inchirieri de catre institutiile publice	13.632.000	13.433.575	148.179.774	151.963.347	-3.783.573	14.918.745	2.018.779	131.242.250
3002	08				Venituri din dividende		7.554	7.554	7.554	7.554	7.554		
	02				Venituri din dividende de la alti platitori		7.554	7.554	7.554	7.554	7.554		
3300	02				C2. VANZARI DE BUNURI SI SERVICII	33.904.000	37.591.369	134.863.733	95.238.025	39.625.708	43.628.095	119.642	91.115.996
3302					VENITURI DIN PRESTARI DE SERVICII SI ALTE								

A/87

Capi- tol	Sub- capi- tol	Pa- ra- gra- ful	Pa- ra- gra- ful	Ar- ti- col	Ali- ne- at	Denumire indicator	Prevederi bugetare initiale	Prevederi bugetare definitive	Drepturi constatate			Incasari realizate	Stingeri pe alte cai decat incasari	Drepturi constatate de incasat	
									Total, din care:	din anii precedenti	din anul curent				
A							1	2	3=4+5	4	5	6	7	8=3-6-7	
B															
3302	08					ACTIVITATI	20.021.000	19.480.293	20.389.829	37.356	20.352.473	20.326.246			63.583
	10					Venituri din prestari de servicii	19.479.000	18.704.000	19.471.800		19.471.800	19.471.800			
						Contributia parintilor sau sustinatorilor legali pentru intretinerea copiilor in crese	399.000	600.400	667.047		667.047	667.047			
3302	12					Contributia persoanelor beneficiare ale cantinelor de ajutor social									
						Asistenta tehnica pentru mecanismele financiare SEE	99.000	131.636	138.173		138.173	138.173			
3302	28					Venituri din recuperarea cheltuielilor de judecata, imputatii si despagubiri	3.000	21.107	88.009	37.356	50.653	24.426			63.583
3302	50					Alte venituri din prestari de servicii si alte activitati	41.000	23.150	24.800		24.800	24.800			
3402						VENITURI DIN TAXE ADMINISTRATIVE, ELIBERARI PERMISE	38.000	20.240	19.473		19.473	19.473			
3402	02					Taxe extrajudiciare de timbru	38.000	20.240	20.268		20.268	20.268			
	50					Alte venituri din taxe administrative, eliberari permise		-795	-795		-795	-795			
3502						AMENZI, PENALITATI SI CONFISCARI	12.405.000	15.880.073	72.364.559	55.727.522	16.637.037	20.960.378		93.784	51.310.397
	01					Venituri din amenzi si alte sanctiuni aplicate potrivit dispozitiilor legale	11.647.000	15.030.250	67.314.659	53.307.257	14.007.402	16.792.384		93.146	50.429.129
3502	01					Venituri din amenzi si alte sanctiuni aplicate de catre alte institutii de specialitate	11.647.000	15.030.250	67.314.659	53.307.257	14.007.402	16.792.384		93.146	50.429.129
3502	50					Alte amenzi, penalitati si confiscari	758.000	849.823	5.049.900	2.420.265	2.629.635	4.167.994		638	881.268
3602						DIVERSE VENITURI	912.000	1.587.414	41.414.545	39.453.807	1.960.738	1.683.015		25.837	35.705.693

5/87

Capi- tol	Sub- capi- tol	Pa- ra- gra- ful	Ar- ti- col	Ali- ne- at	Denumire indicator	Prevederi bugetare initiale	Prevederi bugetare definitive	Drepturi constatate			Incasari realizate	Stingeri pe alte cai decat incasari	Drepturi constatate de incasat
								Total, din care:	din anii precedenti	din anul curent			
A					B	1	2	3=4+5	4	5	6	7	8=3-6-7
3602	01				Venituri din aplicarea prescriptiei extinctive	32.000	28.985	28.985	28.985	28.985	28.985		
3602	01	01			Venituri din aplicarea prescriptiei extinctive	32.000	28.985	28.985	28.985	28.985	28.985		
3602	06				Taxe speciale	131.000	950.558	22.570.132	21.548.686	1.021.446	988.917	19.936	21.561.279
	14				Venituri din recuperarea cheltuielilor efectuate in cursul procesului de executare silita			5		5			
3602	23				Taxa de reabilitare termica	192.000	462.631	1.075.238	628.941	446.297	510.554	1.200	563.484
	50				Alte venituri	557.000	145.240	17.740.185	17.276.180	464.005	154.554	4.701	17.580.930
3702					TRANSFERURI VOLUNTARE, ALTELE DECAT SUBVENTIILE	528.000	623.349	675.327	19.340	655.987	638.983	21	36.323
3702	01				Donatii si sponsorizari	528.000	623.349	675.327	19.340	655.987	638.983	21	36.323
	03				Varsaminte din sectiunea de functionare pentru finantarea sectiunii de dezvoltare								
3702	04				are a bugetului local(cu semnul minus)	-135.221.000	-129.778.651	-129.777.685		-129.777.685	-129.777.685		
3900	02				Varsaminte din sectiunea de functionare	135.221.000	129.778.651	129.777.685		129.777.685	129.777.685		
3902					II. VENITURI DIN CAPITAL	213.000	756.499	1.077.105	656.209	420.896	775.980		301.125
	01				VENITURI DIN VALORIFICAREA UNOR BUNURI	213.000	756.499	1.077.105	656.209	420.896	775.980		301.125
					Venituri din valorificarea unor bunuri ale institutiilor publice	19.000	360.587	361.473		361.473	361.473		
3902	03				Venituri din vanzarea locuintelor construite din fondurile statului	76.000	21.636	18.120	50.795	-32.675	8.965		9.155
3902	07				Venituri din vanzarea unor bunuri aparținând domeniului privat al statului sau al unitatilor administrative-								

6/87

Capi- tol	Sub- capi- tol	Pa- ra- gra- ful	Ar- ti- col	Ali- ne- at	Denumire indicator	Prevederi bugetare initiale	Prevederi bugetare definitive	Drepturi constatate			Incasari realizate	Singeri pe alte cai decat incasari	Drepturi constatate de incasat
								Total, din care:	din anii precedenti	din anul curent			
A					B	1	2	3=4+5	4	5	6	7	8=3-6-7
3902	10				teritoriale	15.000	84.136	84.341	84.341	84.341	84.341		
					Depozite speciale pentru constructii de locuinte	103.000	290.140	613.171	605.414	7.757	321.201		291.970
4100	02				IV. SUBVENTII	144.228.000	118.451.253	52.784.607	3.758.369	49.026.238	52.249.808		534.799
4200					SUBVENTII DE LA ALTE NIVELE ALE ADMINISTRATIEI PUBLICE	144.228.000	118.451.253	52.784.607	3.758.369	49.026.238	52.249.808		534.799
4202	13				SUBVENTII DE LA BUGETUL DE STAT	144.228.000	118.451.253	52.784.607	3.758.369	49.026.238	52.249.808		534.799
					Subventii pentru finantarea programelor multianuale prioritare de mediu si gospodarie a apelor	1.749.000	311.000						
4202	14				Finantarea cheltuielilor de capital ale unitatilor de invatamant preuniversitar		802.000						
4202	34				Subventii pentru acordarea ajutorului pentru incalzirea locuintei si a suplimentului pentru energie alocate pentru consumul de combustibili solizi si/sau petrolieri	15.000	15.000	209.246		209.246	209.246		
4202	41				Subventii de la bugetul de stat pentru finantarea sanatatii		9.000.000	9.210.391		9.210.391	9.210.391		
4202	65				Finantarea Programului National de Dezvoltare Locala	2.443.000	2.443.000	1.065.111		1.065.111	1.065.111		
4202	69				Subventii de la bugetul de stat catre bugetele locale necesare sustinerii derularii proiectelor finantate din fonduri externe nerambursabile (FEN) postaderare, aferente								

4/87



Capi- tol	Sub- capi- tol	Pa- ra- graf	Ar- ti- col	Ali- ne- at	Denumire indicator	Prevederi bugetare initiale	Prevederi bugetare definitive	Drepturi constatate			Incasari realizate	Stingeri pe alte cai decat incasari	Drepturi constatate de incasat
								Total, din care:	din anii precedenti	din anul curent			
A					B	1	2	3=4+5	4	5	6	7	8=3-6-7
4502					perioadei de programare 2014-2020 SUME PRIMITE DE LA UE/ALTI DONATORI IN CONTUL PLATILOR EFECTUATE SI PREFINANNTARI	111.693.000	105.880.233	42.299.859	3.758.369	38.541.490	41.765.060		534.799
4502	19				Programul de cooperare elvetiano-roman vizand reducerea disparitatilor economice si sociale in cadrul Uniunii Europene extinse				6.472.637	-6.472.637			
4502	19	01			Sume primite in contul platilor efectuate in anul curent				3.899.941	-3.899.941			
4502	19	02			Sume primite in contul platilor efectuate in anii anteriori				2.572.696	-2.572.696			
4602					ALTE SUME PRIMITE DE LA UE Alte sume primite din fonduri de la Uniunea Europeana pentru programele operationale finantate din cadrul financiar 2014-2020	8.273.242	8.273.242	8.273.242		8.273.242	8.273.242		
4802					SUME PRIMITE DE LA UE/ALTI DONATORI IN CONTUL PLATILOR EFECTUATE SI AFERENTE CADRULUI FINANCIAR 2014-2020	607.207.014	554.956.273	157.019.289	32.168.369	124.850.920	151.470.485		5.548.804
4802	01				Fondul European de Dezvoltare Regionala(FEDR) Sume primite in contul platilor efectuate in anul curent	602.179.014	554.211.539	155.898.949	32.168.369	123.730.580	150.350.145		5.548.804
4802	01	02			Sume primite in contul platilor efectuate in anii anteriori	543.029.014	510.090.114	114.039.448	31.305.925	82.733.523	108.490.644		5.548.804
4802	01	03			Prefinantare	59.150.000	41.746.694	39.484.770	862.444	38.622.326	39.484.770		
							2.374.731	2.374.731	2.374.731	2.374.731	2.374.731		

8/87

Capi- tol	Sub- capi- tol	Pa- ra- graf	Gru- pa / Titlu	Ali- ne- at	Denumire indicator	Prevederi bugetare initiale	Prevederi bugetare definitive	Drepturi constatate			Incasari realizate	Stingeri pe alte cai decat incasari	Drepturi constatate de incasat
								Total, din care:	din anii precedenti	din anul curent			
A					B	1	2	3=4+5	4	5	6	7	8=3-6-7
4802	02				Fondul Social European(FSE)	2.393.000	476.667	596.756		596.756	596.756		
	01				Sume primite in contul platilor efectuate in anul curent	2.343.000	379.614	499.703		499.703	499.703		
4802	02				Sume primite in contul platilor efectuate in anii anteriori	50.000	97.053	97.053		97.053	97.053		
4802	15				Alte programe comunitare finantate in perioada 2014-2020 (APC)		268.067	523.584		523.584	523.584		
4802	15	01			Sume primite in contul platilor efectuate in anul curent		268.067	523.584		523.584	523.584		
4802	32				Fondul pentru relatii bilaterale aferent Mecanismelor financiare Spatiul Economic European si Norwegian 2014-2021	2.635.000							
4802	32	01			Sume primite in contul platilor efectuate in anul curent	2.635.000							

DIRECTOR EXECUTIV  
OLIMPIA MOICREABAN

PRIMAR  
EMIL BOG

9/87

MUNICIPIUL CLUJ-NAPOCA

CONTUL DE EXECUTIE AL BUGETULUI LOCAL - CHELTUIELI  
31.12.2021

Capi- tol	Sub- pa- ra- graf	Ar- ti- col	Ali- ne- at	Denumire indicator	Credite de angajament				Credite bugetare			Angajamente legale	Plati efectuate	Angajamente legale de platit	Cheltuieli efective		
					1	2	3	4	5	6	7					8=6+7	9
				B													
5002				TOTAL CHELTUIELI	1.699.452.487	1.721.219.655	1.924.017.000	1.918.070.970	1.583.009.290	1.558.132.550	1.214.845.717	343.286.833	941.962.669				
5100	02			Partea I-a SERVICII PUBLICE GENERALE	86.058.000	55.981.000	274.725.000	226.826.166	169.597.427	166.576.081	153.779.028	12.797.053	149.751.176				
5102				AUTORITATI PUBLICE SI ACTIUNI EXTERNE	86.058.000	55.981.000	248.545.000	207.082.166	151.155.577	148.134.231	135.510.428	12.623.803	131.858.754				
	01			Autoritati executive si legislative	86.058.000	55.981.000	248.545.000	207.082.166	151.155.577	148.134.231	135.510.428	12.623.803	131.858.754				
	03			Autoritati executive	86.058.000	55.981.000	248.545.000	207.082.166	151.155.577	148.134.231	135.510.428	12.623.803	131.858.754				
5402				ALTE SERVICII PUBLICE GENERALE			8.780.000	7.970.000	6.669.336	6.669.336	6.496.086	173.250	6.533.961				
	05			Fond de rezerva bugetara la dispozitia autoritatilor locale			1.000.000	1.000.000									
5402	10			Servicii publice comunitare de evidenta a persoanelor			7.780.000	6.970.000	6.669.336	6.669.336	6.496.086	173.250	6.533.961				
5502				TRANZACTII PRIVIND DATORIA PUBLICA SI IMPRUMUTURI			17.400.000	11.774.000	11.772.514	11.772.514	11.772.514		11.358.461				
6000	02			Partea II-a APARARE, ORDINE PUBLICA SI SIGURANTA NATIONALA	47.295.000	47.295.000	40.896.000	38.418.727	33.709.122	33.709.122	32.736.026	973.096	32.536.518				
6102				ORDINE PUBLICA SI SIGURANTA NATIONALA	47.295.000	47.295.000	40.896.000	38.418.727	33.709.122	33.709.122	32.736.026	973.096	32.536.518				
	03			Ordine publica	564.000	564.000	39.599.000	37.581.727	33.029.844	33.029.844	32.510.532	519.312	32.275.585				
	04			Politie comunitara	564.000	564.000	39.599.000	37.581.727	33.029.844	33.029.844	32.510.532	519.312	32.275.585				
	05			Protectie civila si protectia contra incendiilor (protectie civila nonmilitara)	46.731.000	46.731.000	1.297.000	837.000	679.278	679.278	225.494	453.784	260.933				
6500	02			Partea III-a CHELTUIELI SOCIAL-CULTURALE	351.118.487	380.310.655	637.101.000	602.393.993	502.037.539	493.244.501	434.353.000	58.891.501	353.660.288				
6502				INVATAMANT	175.993.487	184.521.655	220.587.000	222.947.092	195.818.400	194.894.233	174.447.536	20.446.697	126.143.697				
	03			Invatamant prescolar si primar	57.603.000	58.271.000	22.826.000	20.449.287	18.810.217	18.560.533	16.498.798	2.061.735	11.718.829				
	01			Invatamant prescolar	14.391.000	14.726.000	14.867.000	14.061.287	12.422.217	12.335.047	12.092.774	242.273	11.718.829				
	02			Invatamant primar	43.212.000	43.545.000	7.959.000	6.388.000	6.388.000	6.225.486	4.406.024	1.819.462	11.718.829				
	04			Invatamant secundar	30.002.000	30.681.000	85.864.513	84.312.391	77.527.654	77.272.857	74.821.596	2.451.261	72.384.422				
	01			Invatamant secundar inferior			17.698.000	18.328.002	17.150.292	17.150.292	17.150.292		16.600.574				
	02			Invatamant secundar superior	30.002.000	30.681.000	68.166.513	65.984.389	60.377.362	60.122.565	57.671.304	2.451.261	55.783.848				

10/87



Capi- tol	Sub- capi- tol	Pa- ra- graf	Gru- pa / Titlu col	Ali- ne- at	Denumire indicator	Credite de angajament		Credite bugetare		Angajamente bugetare	Angajamente legale	Plati efectuate	Angajamente legale de platit	Cheltuieli efective
						initiale	definitive	initiale	definitive					
						1	2	3	4	5	6	7	8=6-7	9
						<b>A</b>								
						<b>B</b>								
7000	02				sociala	4.041.000	10.399.000	32.078.000	26.915.000	24.954.870	24.954.101	24.635.781	318.320	25.108.714
					Partea IV-a SERVICII SI DEZVOLTARE									
					PUBLICA, LOCUINTE, MEDIU SI APE	424.736.000	426.992.000	336.599.000	357.501.853	276.905.708	275.963.079	156.136.128	119.826.951	104.943.710
					LOCUINTE, SERVICII SI DEZVOLTARE PUBLICA	413.076.000	416.622.000	273.109.000	276.513.853	206.167.686	205.295.057	97.482.632	107.812.425	46.140.813
					Locuinte	24.432.000	27.601.000	61.904.000	67.143.755	61.072.013	60.368.235	34.774.505	25.593.730	6.582.538
					Dezvoltarea sistemului de locuinte	24.432.000	27.601.000	61.904.000	67.143.755	61.072.013	60.368.235	34.774.505	25.593.730	6.582.538
					Iluminat public si electrificari	1.611.000	6.920.000	14.660.000	19.107.000	16.536.335	16.536.335	15.612.763	923.572	20.305.891
					Alte servicii in domeniile locuintelor, serviciilor si dezvoltarii comunale	387.033.000	382.101.000	196.545.000	190.263.098	128.559.338	128.390.487	47.095.364	81.295.123	19.252.384
					PROTECTIA MEDIULUI	11.660.000	10.370.000	63.490.000	80.988.000	70.738.022	70.668.022	58.653.496	12.014.526	58.802.897
					Salubritate si gestiunea duseurilor	11.660.000	10.370.000	63.490.000	80.988.000	70.738.022	70.668.022	58.653.496	12.014.526	58.802.897
					Salubritate	11.660.000	10.370.000	63.490.000	80.988.000	70.738.022	70.668.022	58.653.496	12.014.526	58.802.897
					Partea V-a ACTIUNI ECONOMICE	790.245.000	810.641.000	634.696.000	692.930.231	600.759.494	588.639.767	437.841.535	150.798.232	301.070.977
					COMBUSTIBILI SI ENERGIE									
					Energie termica			30.050.000	39.167.000	39.114.028	39.114.028	39.114.028		39.114.028
					AGRICULTURA, SILVICULTURA, SI VANATOARE									
					Agricultura			250.000	250.000	244.885	244.885	213.945	30.940	213.945
					Alte cheltuieli in domeniul agriculturii			250.000	250.000	244.885	244.885	213.945	30.940	213.945
					TRANSPORTURI	790.245.000	810.641.000	604.396.000	653.513.231	561.400.581	549.280.854	398.513.562	150.767.292	261.743.004
					Transport rutier	790.245.000	810.641.000	604.396.000	653.513.231	561.400.581	549.280.854	398.513.562	150.767.292	261.743.004
					Transport in comun	554.775.000	559.575.000	316.380.000	314.224.000	247.804.873	247.753.909	183.271.809	64.482.100	103.503.679
					Strazi	235.470.000	251.266.000	288.016.000	339.289.231	313.595.708	301.526.945	215.241.753	86.285.192	158.239.325
					EXCEDENT/DEFICIT			-167.848.744	-167.848.744			76.430.571		

12/87

## MUNICIPIUL CLUJ-NAPOCA

DETALIEREA CHELTUIELILOR  
- buget local -  
31.12.2021

Pag. 4 - lei-

Capi- tol	Sub- capi- tol	Pa- ra- graf	Gru- pa / Titlu	Ar- ti- col	Ali- ne- at	Denumire indicator	Credite de angajament		Credite bugetare		Angajamente bugetare	Angajamente legale	Plati efectuate	Angajamente legale de platit	Cheltuieli efective
							initiale	definitive	initiale	definitive					
A							1	2	3	4	5	6	7	8-6-7	9
5002			01			TOTAL CHELTUIELI	1.699.452.487	1.721.219.655	1.924.017.000	1.918.070.970	1.583.009.290	1.558.132.550	1.214.845.717	343.286.833	941.962.669
						CHELTUIELI CURENTE	1.237.719.000	1.263.261.000	1.589.620.000	1.656.216.829	1.353.642.575	1.343.657.018	1.062.375.518	281.281.500	763.192.907
			10			TITLUL I CHELTUIELI DE PERSONAL			240.751.000	210.183.000	201.837.168	201.837.168	201.398.864	438.304	200.217.172
			10	01		Cheltuieli salariale in bani			231.843.000	201.975.550	194.187.912	194.187.912	193.757.032	430.880	192.577.810
			10	01	01	Salarii de baza			173.026.000	162.963.000	156.828.112	156.828.112	156.515.194	312.918	155.348.194
			10	01	05	Sporuri pentru conditii de munca			16.992.000	16.575.000	16.141.714	16.141.714	16.111.421	30.293	15.888.605
			10	01	06	Alte sporuri			5.060.000	4.755.000	4.360.010	4.360.010	4.355.621	4.389	4.413.953
			10	01	12	Indemnizatii platite unor persoane din afara unitatii			21.700.000	5.300.000	5.153.825	5.153.825	5.153.825		5.840.256
5002			10	01	13	Drepturi de delegare			100.000	60.000	9.229	9.229	9.229		9.229
			10	01	17	Indemnizatii de hrana			7.771.000	7.269.000	6.872.605	6.872.605	6.852.806	19.799	6.811.820
			10	01	29	Stimulentul de risc				26.000	26.000	26.000		26.000	
			10	01	30	Alte drepturi salariale in bani			7.194.000	5.027.550	4.796.417	4.796.417	4.758.936	37.481	4.265.753
			10	02		Cheltuieli salariale in natura			4.245.000	3.749.450	3.436.870	3.436.870	3.436.720	150	3.426.181
			10	02	02	Norme de hrana			4.245.000	3.745.000	3.432.420	3.432.420	3.432.420		3.421.881
			10	02	06	Vouchere de vacanta				4.450	4.450	4.450	4.300	150	4.300
			10	03		Contributii			4.663.000	4.458.000	4.212.386	4.212.386	4.205.112	7.274	4.213.181
			10	03	07	Contributia asiguratorie pentru munca			4.663.000	4.458.000	4.212.386	4.212.386	4.205.112	7.274	4.213.181
			20			TITLUL II BUNURI SI SERVICII			378.136.000	451.584.410	376.330.209	376.246.597	312.728.296	63.518.301	294.153.347
			20	01		Bunuri si servicii			148.249.000	191.252.556	180.029.905	179.951.489	144.299.923	35.651.566	145.263.372
			20	01	01	Furnituri de birou			2.679.000	2.076.989	1.817.538	1.812.027	1.557.538	254.489	1.420.443
			20	01	02	Materiale pentru curatenie			4.396.000	3.673.224	2.976.070	2.975.110	2.960.583	14.527	3.265.049
			20	01	03	Incalzit, iluminat si forta motrica			29.829.000	34.087.913	31.749.298	31.749.298	30.559.301	1.189.997	30.499.983
			20	01	04	Apa, canal si salubritate			35.421.000	53.439.535	52.066.808	52.066.808	42.482.166	9.584.642	42.673.748
			20	01	05	Carburanti si lubrifianti			957.000	910.750	793.689	793.689	412.883	380.806	412.551
			20	01	06	Piese de schimb			1.255.000	1.128.010	587.310	587.310	539.038	48.272	487.889
			20	01	07	Transport			692.000	494.770	423.351	423.351	423.351		423.331
			20	01	08	Posta, telecomunicatii, radio, tv,									

13/87

Capi- tol	Sub- capi- tol	Pa- ra- graf	Gru- pa / Titlu	Ar- ti- col	Ali- ne- at	Denumire indicator	Credite de angajament		Credite bugetare		Angajamente bugetare	Angajamente legale	Plati efectuate	Angajamente legale de platit	Cheltuieli efective
							initiale	definitive	initiale	definitive					
A							1	2	3	4	5	6	7	8-6-7	9
						B									
5002	20	01	09			internet			3.956.000	4.040.219	3.670.796	3.670.796	2.452.043	1.218.753	2.466.665
5002	20	01	30			Materiale si prestari de servicii cu caracter functional			38.194.000	55.954.369	52.184.526	52.112.581	31.597.824	20.514.757	31.921.759
5002	20	02				Alte bunuri si servicii pentru intretinere si functionare			30.870.000	35.446.777	33.760.519	33.760.519	31.315.196	2.445.323	31.691.954
	20	02				Reparatii curente			76.152.000	125.812.969	114.928.280	114.928.280	90.633.091	24.295.189	89.008.236
	20	03				Hrana			2.200.000	1.422.000	1.239.670	1.239.670	1.239.670		1.243.105
	20	03	01			Hrana pentru oameni			2.200.000	1.422.000	1.239.670	1.239.670	1.239.670		1.243.105
	20	04				Medicamente si materiale sanitare			6.813.000	2.731.493	2.102.333	2.102.333	2.079.936	22.397	2.133.486
	20	04	01			Medicamente			213.000	212.500	173.669	173.669	173.669		66.932
	20	04	02			Materiale sanitare			3.969.000	1.633.841	1.155.598	1.155.598	1.133.201	22.397	1.222.267
	20	04	03			Reactivi			22.000						
	20	04	04			Dezinfectanti			2.609.000	885.152	773.066	773.066	773.066		844.287
	20	05				Bunuri de natura obiectelor de inventar			24.645.000	16.761.998	12.403.752	12.403.752	12.050.078	353.674	4.000.609
	20	05	01			Uniforme si echipament			2.465.000	2.115.000	435.641	435.641	435.641		1.64.495
	20	05	03			Lenjerie si accesorii de pat			218.000	205.690	200.207	200.207	200.207		8.432
	20	05	30			Alte obiecte de inventar			21.962.000	14.441.308	11.767.904	11.767.904	11.414.230	353.674	3.827.682
	20	06				Deplasari, detasari, transferari			597.000	458.653	104.448	99.252	99.252		99.368
	20	06	01			Deplasari interne, detasari, transferari			334.000	210.653	77.082	71.886	71.886		73.080
	20	06	02			Deplasari in strainatate			263.000	248.000	27.366	27.366	27.366		26.288
	20	11				Carti, publicatii si materiale documentare			1.133.000	627.240	350.587	350.587	350.587		89.429
5002	20	12				Consultanta si expertiza			52.000	48.900	40.056	40.056	40.056		40.056
	20	13				Pregatire profesionala			1.095.000	913.971	525.254	525.254	524.564	690	523.012
	20	14				Protectia muncii			629.000	548.380	450.852	450.852	450.852		452.136
	20	16				Studii si cercetari			175.000						
	20	24				Comisioane si alte costuri aferente imprumuturilor			400.000	348.000	347.312	347.312	347.312		348.484

14/87

Capi- tol	Sub- capi- tol	Pa- ra- graf	Ar- ti- col	Ali- ne- at	Denumire indicator	Credite de angajament		Credite bugetare		Angajamente legale	Plati efectuate	Angajamente legale de platit	Cheltuieli efective		
						initiale	definitive	initiale	definitive						
A					B		1	2	3	4	5	6	7	8=6-7	9
5002	20	24	02		Comisioane si alte costuri aferente imprumuturilor interne			400.000	348.000	347.312	347.312		347.312		348.484
5002	20	25			Cheltuieli judiciare si extrajudiciare derivate din actiuni in reprezentarea intereselor statului, potrivit dispozitiilor legale			9.721.000	14.617.200	9.794.579	9.500.927	9.794.579	9.500.927	293.652	1.084.866
5002	20	30	01		Alte cheltuieli			106.275.000	96.041.050	54.013.181	51.112.048	54.013.181	51.112.048	2.901.133	49.867.188
	20	30	02		Reclama si publicitate			2.037.000	817.630	501.300	491.174	501.300	491.174	10.126	492.424
	20	30	04		Protocol si reprezentare			1.414.000	563.526	184.541	178.787	184.541	178.787	5.754	183.471
	20	30	04		Chirii			1.975.000	1.889.155	1.854.376	1.854.376	1.854.376	1.854.376		1.854.376
	20	30	30		Alte cheltuieli cu bunuri si servicii			100.849.000	92.770.739	51.472.964	48.587.711	51.472.964	48.587.711	2.885.253	47.336.917
	30				TITLUL III DOBANZI			17.000.000	11.426.000	11.425.202	11.425.202	11.425.202	11.425.202		11.009.977
	30	01			Dobanzi aferente datoriei publice interne			17.000.000	11.426.000	11.425.202	11.425.202	11.425.202	11.425.202		11.009.977
	30	01	01		Dobanzi aferente datoriei publice interne directe			41.050.000	57.367.000	57.305.596	56.115.478	57.305.596	56.115.478	1.190.118	56.224.799
5002	40				TITLUL IV SUBVENTII			27.050.000	36.167.000	36.167.000	36.167.000	36.167.000	36.167.000		36.167.000
	40	03			Subventii pentru acoperirea diferentelor de pret si tarif			14.000.000	21.200.000	21.138.596	19.948.478	21.138.596	19.948.478		20.057.799
5002	40	30			Alte subventii			1.000.000	1.000.000						
	50				TITLUL V FONDURI DE REZERVA			1.000.000	1.000.000						
	50	04			Fond de rezerva bugetara la dispozitia autoritatilor locale			1.000.000	1.000.000						
5002	51				TITLUL VI TRANSFERURI INTRE UNITATI ALE ADMINISTRATIEI PUBLICE		18.186.000	54.410.000	58.117.000	45.508.728	45.508.728	45.508.728	45.508.728		45.508.728
5002	51	01			Transferuri curente			41.191.000	40.051.000	37.643.756	37.643.756	37.643.756	37.643.756		37.643.756
	51	01	01		Transferuri catre institutii publice			19.191.000	18.051.000	15.643.756	15.643.756	15.643.756	15.643.756		15.643.756
	51	01	46		Transferuri din bugetele locale pentru finantarea cheltuielilor curente din										

15/87



Capi- tol	Sub- capi- tol	Pa- ra- graf	Ar- ti- col	Ali- ne- at	Denumire indicator	Credite de angajament		Credite bugetare		Angajamente bugetare	Angajamente legale	Plati efectuate	Angajamente legale de platit	Cheltuieli efective				
						initiale	definitive	initiale	definitive									
A					B					1	2	3	4	5	6	7	8-6-7	9
5002	51	02	28		domeniul sanatatii	22.000.000	22.000.000	22.000.000	22.000.000	22.000.000	22.000.000	22.000.000	22.000.000	22.000.000				
					Transferuri de capital	13.219.000	18.186.000	13.219.000	18.066.000	7.864.972	7.864.972	7.864.972	7.864.972	7.864.972				
					Transferuri din bugetele locale pentru finantarea cheltuielilor de capital din domeniul sanatatii	5.381.000	5.374.000	5.381.000	5.374.000	5.023.168	5.023.168	5.023.168	5.023.168	5.023.168				
5002	51	02	29		Alte transferuri de capital catre instituti publice	7.838.000	12.812.000	7.838.000	12.692.000	2.841.804	2.841.804	2.841.804	2.841.804	2.841.804				
5002	55	01	63		TITLUL VII ALTE TRANSFERURI	32.941.000	33.327.753	32.941.000	33.327.753	32.117.624	32.117.624	32.117.624	32.117.624	32.117.624				
					A. Transferuri interne	32.441.000	32.827.753	32.441.000	32.827.753	32.117.624	32.117.624	32.117.624	32.117.624	32.117.624				
					Finantarea invatamantului particular sau confesional acreditat	32.441.000	32.827.753	32.441.000	32.827.753	32.117.624	32.117.624	32.117.624	32.117.624	32.117.624				
5002	55	02			B. Transferuri curente in strainatate (catre organizatii internationale)	500.000	500.000	500.000	500.000									
5002	55	02	04		Alte transferuri curente in strainatate	500.000	500.000	500.000	500.000									
5002	56				TITLUL VIII PROIECTE CU FINANTARE DIN FONDURI EXTERNE NERAMBURSABILE (FEN)													
					POSTADERARE													
5002	56	02			Programe din Fondul Social European (FSE)									2.531				
					Finantarea externa nerambursabila									2.531				
					TITLUL VIII ASISTENTA SOCIALA									2.531				
					Ajutoare sociale	99.896.000	103.435.343	99.896.000	103.435.343	95.773.917	95.773.917	95.773.917	95.773.917	99.744.182				
					Ajutoare sociale in numerar	99.896.000	103.435.343	99.896.000	103.435.343	95.773.917	95.773.917	95.773.917	95.773.917	99.744.182				
					Ajutoare sociale in natura	41.795.000	40.924.343	41.795.000	40.924.343	40.659.114	40.659.114	40.659.114	40.659.114	40.654.729				
					Tichete de cresa si tichete sociale pentru gradinita	58.051.000	61.651.000	58.051.000	61.651.000	55.074.803	55.074.803	55.074.803	55.074.803	59.071.953				
5002	57	02	05		Suport alimentar	50.000	40.000	50.000	40.000	40.000	40.000	40.000	40.000	17.500				
					TITLUL X PROIECTE CU FINANTARE DIN													

16/87

Capi- tol	Sub- capi- tol	Pa- ra- graf	Ar- ti- col	Ali- ne- at	Denumire indicator	Credite de angajament		Credite bugetare		Angajamente bugetare	Angajamente legale	Plati efectuate	Angajamente legale de platit	Cheltuieli efective
						initiale	definitive	initiale	definitive					
A						1	2	3	4	5	6	7	8-6-7	9
B														
FONDURI EXTERNE NERAMBURSABILE														
5002			58	01	CADRULUI FINANCIAR 2014-2020	1.224.500.000	1.245.075.000	704.347.000	706.932.000	511.022.574	501.120.629	284.985.852	216.134.777	2.006.706
					Programe din Fondul European de Dezvoltare Regionala (FEDR)	1.215.561.000	1.232.722.000	695.408.000	698.288.000	504.607.940	495.409.773	281.664.646	213.745.127	844.413
5002			58	01	Finantarea nationala	183.936.000	185.125.000	115.940.000	114.029.000	89.517.197	88.669.760	47.265.602	41.404.158	52.848
					Finantarea externa nerambursabila	997.444.000	1.012.616.000	545.287.000	549.278.000	391.858.015	384.744.882	215.245.610	169.499.272	405.107
					Cheltuieli neeligibile	34.181.000	34.981.000	34.181.000	34.981.000	23.232.728	21.995.131	19.153.434	2.841.697	386.458
					Programe din Fondul Social European (FSE)	5.719.000	3.919.000	5.719.000	3.919.000	3.496.138	3.496.138	1.128.027	2.368.111	1.148.322
					Finantarea nationala	855.000	585.000	855.000	585.000	519.740	519.740	164.523	355.217	181.349
					Finantarea externa nerambursabila	4.833.000	3.303.000	4.833.000	3.303.000	2.945.460	2.945.460	932.566	2.012.894	966.313
					Cheltuieli neeligibile	31.000	31.000	31.000	31.000	30.938	30.938	30.938		660
					Alte programe comunitare finantate in perioada 2014-2020	119.000	17.000	119.000	17.000	14.341	14.341	14.341		13.971
5002			58	15	01	Finantarea nationala	119.000	119.000	17.000	14.341	14.341	14.341		13.971
					Mecanismele financiare Spatiul Economic European si Norwegian 2014-2021	3.101.000		3.101.000						
					Finantare nationala	466.000		466.000						
					Finantare externa nerambursabila	2.635.000		2.635.000						
					Fondul pentru relatii bilaterale aferent Mecanismelor financiare Spatiul Economic European si Norwegian 2014-2021		8.417.000		4.708.000	2.904.155	2.200.377	2.178.838	21.539	
5002			58	32	01	Finantare nationala		1.265.000	707.000	435.753	330.539	327.258	3.281	
					Finantare externa nerambursabila		7.154.000		4.001.000	2.468.402	1.869.838	1.851.580	18.258	
					TITLUL XI ALTE CHELTUIELI			20.089.000	22.844.323	22.321.557	22.321.557	22.321.557		22.207.841
					Burse			18.111.000	20.943.323	20.704.552	20.704.552	20.704.552		20.581.647
					Sume aferente persoanelor cu handicap neincadrate			1.978.000	1.901.000	1.617.005	1.617.005	1.617.005		1.626.194
5002			70		CHELTUIELI DE CAPITAL	461.733.487	457.958.655	317.566.000	250.927.000	218.425.077	203.533.894	141.528.561	62.005.333	178.769.762

1787

Capi- tol	Sub- capi- tol	Pa- ra- graf	Gru- pa / Titlu	Ar- ti- col	Ali- ne- at	Denumire indicator	Credite de angajament		Credite bugetare		Angajamente legale	Angajamente legale de platit	Plati efectuate	Angajamente legale	Cheltuieli efective
							1	2	3	4					
			A			B									
5002			71			TITLUL XIII ACTIVE NEFINANCIARE	461.733.487	457.958.655	317.566.000	250.927.000	218.425.077	203.533.894	141.528.561	62.005.333	178.769.762
			71	01		Active fixe	461.733.487	457.156.655	317.566.000	250.125.000	218.425.077	203.533.894	141.528.561	62.005.333	178.769.762
			71	01	01	Constructii	888.000	1.782.000	1.991.000	2.138.000	18.000	18.000	18.000		17.107.479
			71	01	02	Masini, echipamente si mijloace de transport	12.340.869	12.312.811	7.540.869	7.512.811	7.130.651	7.130.651	7.130.651		54.633.985
5002			71	01	03	Mobilier, aparatura birou si alte active corporale	4.605.816	4.549.218	4.605.816	4.559.218	4.160.434	3.868.922	3.868.922		6.948.723
5002			71	01	30	Alte active fixe (inclusiv reparatii capitale)	443.898.802	438.512.626	303.428.315	235.914.971	207.115.992	192.516.321	130.510.988	62.005.333	100.079.575
5002			71	03		Reparatii capitale aferente activelor fixe		802.000		802.000					
5002			79			OPERATIUNI FINANCIARE			17.979.000	17.979.000	17.976.790	17.976.790	17.976.790		
			81			TITLUL XVII RAMBURSARI DE CREDITE			17.979.000	17.979.000	17.976.790	17.976.790	17.976.790		
			81	02		Rambursari de credite interne			17.979.000	17.979.000	17.976.790	17.976.790	17.976.790		
			81	02	05	Rambursari de credite aferente datorici publice interne locale			17.979.000	17.979.000	17.976.790	17.976.790	17.976.790		
5002			84			PLATI EFECTUATE IN ANII PRECEDENTI SI RECUPERATE IN ANUL CURENT			-1.148.000	-7.051.859	-7.035.152	-7.035.152	-7.035.152		
5002			85			Titlul XIX PLATI EFECTUATE IN ANII PRECEDENTI SI RECUPERATE IN ANUL CURENT			-1.148.000	-7.051.859	-7.035.152	-7.035.152	-7.035.152		
5002			85	01		Plati efectuate in anii precedenti si recuperate in anul curent			-1.148.000	-7.051.859	-7.035.152	-7.035.152	-7.035.152		
5002			85	01	01	Plati efectuate in anii precedenti si recuperate in anul curent (SF)			-856.000	-2.639.152	-2.622.445	-2.622.445	-2.622.445		
5002			85	01	02	Plati efectuate in anii precedenti si recuperate in anul curent (SD)			-292.000	-4.412.707	-4.412.707	-4.412.707	-4.412.707		
5100	02					Partea I-a SERVICIUL PUBLICE GENERALE	86.058.000	55.981.000	274.725.000	226.826.166	169.597.427	166.576.081	153.779.028	12.797.053	149.751.176

18/87

Capi- tol	Sub- capi- tol	Pa- ra- graf	Gru- pa / Titlu	Ar- ti- col	Ali- ne- at	Denumire indicator	Credite de angajament		Credite bugetare		Angajamente legale de platit	Plati efectuate	Angajamente legale	Cheltuieli efective		
							initiale	definitive	initiale	definitive						
A							1	2	3	4	5	6	7	8=6+7	9	
5102						B		86.058.000	55.981.000	248.545.000	207.082.166	151.155.577	148.134.231	135.510.428	12.623.803	131.858.754
	01					AUTORITATI PUBLICE SI ACTIUNI EXTERNE	9.534.000	10.088.000	193.619.000	191.064.190	135.138.779	135.125.167	129.443.716	5.681.451	123.182.429	
	10					CHELTUIELI CURENTE			88.000.000	82.900.000	77.750.487	77.750.487	77.750.487		76.750.249	
	10	01				TITLUL I CHELTUIELI DE PERSONAL			86.200.000	81.100.000	76.061.460	76.061.460	76.061.460		75.041.576	
	10	01	01			Cheltuieli salariale in bani			75.690.000	70.596.000	66.111.705	66.111.705	66.111.705		65.088.228	
	10	01	05			Salarii de baza			7.200.000	7.200.000	7.087.665	7.087.665	7.087.665		7.085.798	
	10	01	06			Sporuri pentru conditii de munca			70.000	70.000	67.380	67.380	67.380		68.571	
	10	01	12			Alte sporuri										
	10	01	13			Indemnizatii plătite unor persoane din										
	10	01	17			afara unitatii			700.000	600.000	537.050	537.050	537.050		534.256	
5102						Drepturi de delegare			50.000	50.000	9.229	9.229	9.229		9.189	
	10	01	17			Indemnizatii de hrana			2.400.000	2.400.000	2.147.945	2.147.945	2.147.945		2.145.964	
	10	01	30			Alte drepturi salariale in bani			90.000	160.000	100.486	100.486	100.486		109.570	
	10	03				Contributii			1.800.000	1.800.000	1.689.027	1.689.027	1.689.027		1.688.673	
	10	03	07			Contributia asiguratorie pentru munca			1.800.000	1.800.000	1.689.027	1.689.027	1.689.027		1.688.673	
	20					TITLUL II BUNURI SI SERVICII			94.865.000	96.856.190	49.651.127	49.637.515	46.537.493	3.100.022	45.431.604	
	20	01				Bunuri si servicii			11.558.000	10.327.664	7.851.284	7.842.868	5.386.667	2.456.201	5.393.427	
	20	01	01			Furnituri de birou			1.500.000	1.000.000	853.542	848.031	593.542	254.489	550.123	
	20	01	02			Materiale pentru curatenie			1.500.000	1.000.000	471.501	470.541	456.014	14.527	468.288	
	20	01	03			Incalzit, iluminat si forta motrica			1.300.000	1.300.000	1.135.226	1.135.226	1.135.226		1.171.670	
	20	01	04			Apa, canal si salubritate			300.000	300.000	189.994	189.994	189.994		189.981	
	20	01	05			Carburanti si lubrifianti			200.000	200.000	160.476	160.476	43.264	117.212	43.264	
	20	01	06			Piese de schimb			360.000	360.000	68.037	68.037	63.265	4.772	68.037	
	20	01	08			Posta, telecomunicatii, radio, tv, internet			2.454.000	2.754.000	2.545.778	2.545.778	1.327.025	1.218.753	1.327.025	
5102						Materiale si prestari de servicii cu caracter functional										
5102						Alte bunuri si servicii pentru intretinere si functionare			3.444.000	2.763.000	2.059.049	2.057.104	1.252.532	804.572	1.258.759	
	20	01	30						500.000	650.664	367.681	367.681	325.805	41.876	316.280	

19/87

Capi- tol	Pa- ra- gra- ful graf	Ar- ti- col	Ali- ne- at	Denumire indicator	Credite de angajament		Credite bugetare		Angajamente legale	Plati efectuate	Angajamente legale de platit	Cheltuieli efective
					initiale	definitive	initiale	definitive				
A				B								
				1	2	3	4	5	6	7	8=6-7	9
5102	20 02			Reparatii curente			3.000.000	3.000.000	1.038.936	835.704	203.232	835.704
	20 05			Bunuri de natura obiectelor de inventar			900.000	900.000	213.145	213.145		601
	20 05 01			Uniforme si echipament			100.000	100.000	4.436	4.436		601
	20 05 30			Alte obiecte de inventar			800.000	800.000	208.709	208.709		80.358
	20 06			Deplasari, detasari, transferari			323.000	323.000	85.554	80.358		54.070
	20 06 01			Deplasari interne, detasari, transferari			75.000	75.000	58.188	52.992		26.288
	20 06 02			Deplasari in strainatate			248.000	248.000	27.366	27.366		
	20 11			Carti, publicatii si materiale documentare			638.000	338.000	79.836	79.836		79.836
5102	20 13			Pregatire profesionala			180.000	180.000	9.055	9.055		9.055
	20 25			Cheltuieli judiciare si extrajudiciare derivate din actiuni in reprezentarea intereselor statului, potrivit dispozitiilor legale			600.000	600.000	600.000	306.348	293.652	301.396
5102	20 30			Alte cheltuieli			77.666.000	80.687.526	39.773.317	39.626.380	146.937	38.731.227
	20 30 01			Reclama si publicitate			2.006.000	806.000	494.416	484.290	10.126	484.290
	20 30 02			Protocol si reprezentare			1.400.000	549.526	183.086	177.332	5.754	183.042
	20 30 30			Alte cheltuieli cu bunuri si servicii			74.260.000	79.332.000	39.095.815	38.964.758	131.057	38.063.895
	55			TITLUL VII ALTE TRANSFERURI			500.000	500.000				
	55 02			B. Transferuri curente in strainatate (catre organizatii internationale)			500.000	500.000				
5102	55 02 04			Alte transferuri curente in strainatate			500.000	500.000				
5102	58			TITLUL X PROIECTE CU FINANTARE DIN FONDURI EXTERNE NERAMBURSABILE			9.534.000	10.088.000	7.161.791	4.580.362	2.581.429	442.903
				CADRULUI FINANCIAR 2014-2020			6.746.000	7.300.000	4.670.635	4.457.317	213.318	319.857
5102	58 01			Programe din Fondul European de Dezvoltare Regionala (FEDR)			6.746.000	7.300.000	4.670.635	4.457.317	213.318	319.857

20/87

Capi- tol	Sub- capi- tol	Pa- ra- graf	Gru- pa / Titlu	Ar- ti- col	Ali- ne- at	Denumire indicator	Credite de angajament		Credite bugetare		Angajamente legale de platit	Plati efectuate	Angajamente legale	7	8=6-7	Cheltuieli efective
							initiale	definitive	initiale	definitive						
A						B						8=6-7		9		
5102	58	01	01	01	01	Finantarea nationala	1.012.000	1.095.000	1.012.000	1.095.000	859.302	798.301	859.302	798.301	61.001	39.278
	58	01	02			Finantarea externa nerambursabila	5.734.000	6.205.000	5.734.000	6.205.000	3.811.333	3.659.016	3.811.333	3.659.016	152.317	280.579
	58	02				Programe din Fondul Social European (FSE)	2.788.000	2.788.000	2.788.000	2.788.000	2.491.156	123.045	2.491.156	123.045	2.368.111	123.046
	58	02	01			Finantarea nationala	414.000	414.000	414.000	414.000	369.033	13.816	369.033	13.816	355.217	18.358
	58	02	02			Finantarea externa nerambursabila	2.343.000	2.343.000	2.343.000	2.343.000	2.091.185	78.291	2.091.185	78.291	2.012.894	104.028
	58	02	03			Cheltuieli neeligibile	31.000	31.000	31.000	31.000	30.938	30.938	30.938	30.938		660
	59					TITLUL XI ALTE CHELTUIELI	720.000		720.000	720.000	575.374	575.374	575.374	575.374		577.673
	59	40				Sume aferente persoanelor cu handicap neincadrate	720.000		720.000	720.000	575.374	575.374	575.374	575.374		577.673
5102	70					CHELTUIELI DE CAPITAL	76.524.000	45.893.000	55.365.000	17.308.000	17.307.522	7.357.436	14.299.788	7.357.436	6.942.352	8.676.325
	71					TITLUL XIII ACTIVE NEFINANCIARE	76.524.000	45.893.000	55.365.000	17.308.000	17.307.522	7.357.436	14.299.788	7.357.436	6.942.352	8.676.325
	71	01				Active fixe	76.524.000	45.893.000	55.365.000	17.308.000	17.307.522	7.357.436	14.299.788	7.357.436	6.942.352	8.676.325
	71	01	01			Constructii										1.218.416
	71	01	02			Masini, echipamente si mijloace de transport	11.230.000	11.230.000	6.430.000	6.430.000	6.429.522	6.429.522	6.429.522	6.429.522		3.894.970
5102	71	01	03			Mobilier, aparatura birou si altele	441.000	441.000	441.000	441.000	441.000	149.488	149.488	149.488		2.604.627
5102	71	01	30			Alte active fixe (inclusiv reparatii capitale)	64.853.000	34.222.000	48.494.000	10.437.000	10.437.000	778.426	7.720.778	778.426	6.942.352	958.312
5102	84					PLATI EFECTUATE IN ANII PRECEDENTI SI RECUPERATE IN ANUL CURENT										
5102	85					Titlul XIX PLATI EFECTUATE IN ANII PRECEDENTI SI RECUPERATE										
	85	01				IN ANUL CURENT										
5102	85	01				Plati efectuate in anii precedenti si recuperate in anul curent										
5102	85	01				Plati efectuate in anii precedenti si recuperate in anul curent (SF)										

21/87

Capi- tol	Sub- capi- tol	Pa- ra- graf	Ar- ti- col	Ali- ne- at	Denumire indicator	Credite de angajament		Credite bugetare		Angajamente bugetare	Angajamente legale	Plati efectuate	Angajamente legale de platit	Cheltuieli efective
						initiale	definitive	initiale	definitive					
A						1	2	3	4	5	6	7	8=6-7	9
5402					<b>B</b>									
					ALTE SERVICII PUBLICE GENERALE									
	01				CHELTUIELI CURENTE	8.780.000		8.780.000	7.970.000	6.669.336	6.669.336	6.496.086	173.250	6.533.961
	10				TITLUL I CHELTUIELI DE PERSONAL	8.780.000		8.780.000	7.972.035	6.671.371	6.671.371	6.498.121	173.250	6.533.961
	10	01			Cheltuieli salariale in bani	6.306.000		6.306.000	6.096.000	5.911.842	5.911.842	5.911.842		5.890.863
	10	01	01		Salarii de baza	6.166.000		6.166.000	5.956.000	5.782.495	5.782.495	5.782.495		5.761.235
	10	01	01	01	Salarii de baza	5.370.000		5.370.000	5.170.000	5.046.032	5.046.032	5.046.032		5.025.396
	10	01	01	05	Sporuri pentru conditii de munca	629.000		629.000	629.000	591.567	591.567	591.567		591.237
	10	01	01	06	Alte sporuri	2.000		2.000	2.000	690	690	690		690
	10	01	01	13	Drepturi de delegare	5.000		5.000	5.000					
	10	01	01	17	Indemnizatii de hrana	150.000		150.000	150.000					
	10	01	01	30	Alte drepturi salariale in bani	10.000		10.000						
	10	03			Contributii	140.000		140.000	140.000	129.347	129.347	129.347		129.628
	10	03	07		Contributia asiguratorie pentru munca	140.000		140.000	140.000	129.347	129.347	129.347		129.628
	20				TITLUL II BUNURI SI SERVICII	1.414.000		1.414.000	816.035	707.641	707.641	534.391	173.250	591.052
	20	01			Bunuri si servicii	300.000		300.000						
	20	01	30		Alte bunuri si servicii pentru intretinere si functionare	300.000		300.000						
	20	13			Pregatire profesionala	12.000		12.000	12.000					
5402	20	30			Alte cheltuieli	1.102.000		1.102.000	804.035	707.641	707.641	534.391	173.250	591.052
	20	30	30		Alte cheltuieli cu bunuri si servicii	1.102.000		1.102.000	804.035	707.641	707.641	534.391	173.250	591.052
	50				TITLUL V FONDURI DE REZERVA	1.000.000		1.000.000	1.000.000					
	50	04			Fond de rezerva bugetara la dispozitia autoritatilor locale	1.000.000		1.000.000	1.000.000					
5402	59				TITLUL XI ALTE CHELTUIELI	60.000		60.000	60.000	51.888	51.888	51.888		52.046
	59	40			Sume aferente persoanelor cu handicap neincadrate	60.000		60.000	60.000	51.888	51.888	51.888		52.046
5402	84				PLATI EFECTUATE IN ANII PRECEDENTI SI RECUPERATE IN ANUL CURENT				-2.035	-2.035	-2.035	-2.035		
5402	85				Titlul XIX PLATI EFECTUATE IN ANII									

22/87

Capi- tol	Sub- capi- tol	Pa- ra- graf	Gru- pa / Titlu	Ar- ti- col	Ali- ne- at	Denumire indicator	Credite de angajament		Credite bugetare		Angajamente legale de platit	Plati efectuate	Angajamente legale	Cheltuieli efective	
							initiale	definitive	initiale	definitive					
A						B	1	2	3	4	5	6	7	8-6-7	9
						PRECEDENTI SI RECUPERATE IN ANUL CURENT									
5402	85	01				Plati efectuate in anii precedenti si recuperate in anul curent				-2.035	-2.035	-2.035	-2.035		
5402	85	01	01			Plati efectuate in anii precedenti si recuperate in anul curent (SF)				-2.035	-2.035	-2.035	-2.035		
5502						TRANZACTII PRIVIND DATORIA PUBLICA SI IMPRUMUTURI			17.400.000	11.772.514	11.772.514	11.772.514	11.772.514		11.358.461
5502	01					CHELTUIELI CURENTE			17.400.000	11.772.514	11.772.514	11.772.514	11.772.514		11.358.461
	20					TITLUL II BUNURI SI SERVICII			400.000	348.000	347.312	347.312	347.312		348.484
	20	24				Comisioane si alte costuri aferente imprumuturilor			400.000	348.000	347.312	347.312	347.312		348.484
5502	20	24	02			Comisioane si alte costuri aferente imprumuturilor interne			400.000	348.000	347.312	347.312	347.312		348.484
5502	30					TITLUL III DOBANZI			17.000.000	11.426.000	11.425.202	11.425.202	11.425.202		11.009.977
	30	01				Dobanzi aferente datoriei publice interne			17.000.000	11.426.000	11.425.202	11.425.202	11.425.202		11.009.977
	30	01	01			Dobanzi aferente datoriei publice interne directe			17.000.000	11.426.000	11.425.202	11.425.202	11.425.202		11.009.977
6000	02					Partea II-a APARARE, ORDINE PUBLICA SI SIGURANTA NATIONALA	47.295.000	47.295.000	40.896.000	38.418.727	33.709.122	32.736.026	32.736.026	973.096	32.536.518
6102						ORDINE PUBLICA SI SIGURANTA NATIONALA	47.295.000	47.295.000	40.896.000	38.418.727	33.709.122	32.736.026	32.736.026	973.096	32.536.518
	01					CHELTUIELI CURENTE			39.725.000	37.440.577	33.343.740	32.678.904	32.678.904	664.836	31.813.259
	10					TITLUL I CHELTUIELI DE PERSONAL			34.000.000	32.355.000	30.913.774	30.913.774	30.913.774		30.663.383
	10	01				Cheltuieli salariale in bani			29.095.000	27.950.000	26.883.401	26.883.401	26.883.401		26.641.997
	10	01	01			Salarii de baza			25.395.000	24.395.000	23.717.075	23.717.075	23.717.075		23.650.543
	10	01	05			Sporuri pentru conditii de munca			3.000.000	3.000.000	2.716.482	2.716.482	2.716.482		2.529.336
	10	01	06			Alte sporuri			660.000	550.000	449.844	449.844	449.844		462.078
	10	01	13			Drepturi de delegare			40.000	5.000					40

23/87



Capi- tol	Sub- capi- tol	Pa- ra- graf	Gru- pa / Titlu	Ali- ne- at	Denumire indicator	Credite de angajament		Credite bugetare		Angajamente bugetare	Angajamente legale	Plati efectuate	Angajamente legale de platit	Cheltuieli efective
						initiale	definitive	initiale	definitive					
A						1	2	3	4	5	6	7	8=6-7	9
6102	10	02	10	02	02	Cheltuieli salariale in natura			3.745.000	3.432.420	3.432.420	3.432.420	3.432.420	3.421.881
	10	02	10	02	02	Norme de hrana			3.745.000	3.432.420	3.432.420	3.432.420	3.432.420	3.421.881
	10	03	10	03	03	Contributii			660.000	597.953	597.953	597.953	597.953	599.505
	10	03	10	03	07	Contributia asiguratorie pentru munca			660.000	597.953	597.953	597.953	597.953	599.505
	20		20			TITLUL II BUNURI SI SERVICII			4.905.577	2.290.379	2.290.379	1.625.543	664.836	1.008.239
	20	01	20	01	01	Bunuri si servicii			2.335.577	1.565.885	1.565.885	904.363	661.522	900.177
	20	01	20	01	01	Furnituri de birou			120.000					
	20	01	20	01	02	Materiale pentru curatenie			50.000					
	20	01	20	01	03	Incalzit, iluminat si forta motrica			160.000	17.026	17.026	17.008	18	15.662
	20	01	20	01	04	Apa, canal si salubritate			10.000	1.190	1.190	1.173	17	1.173
	20	01	20	01	05	Carburanti si lubrifianti			600.000	537.613	537.613	274.019	263.594	274.019
	20	01	20	01	06	Piese de schimb			350.000	166.160	166.160	122.660	43.500	122.660
	20	01	20	01	08	Posta, telecomunicatii, radio, tv, internet			170.000	7.156	7.156	7.156		7.156
6102	20	01	20	01	09	Materiale si prestari de servicii cu caracter functional			508.000	323.999	323.999	239.284	84.715	239.364
6102	20	01	20	01	30	Alte bunuri si servicii pentru intretinere si functionare			635.000	512.741	512.741	243.063	269.678	240.143
6102	20	05	20	05	01	Bunuri de natura obiectelor de inventar			2.400.000	615.742	615.742	613.118	2.624	
	20	05	20	05	01	Uniforme si echipament			2.200.000	360.986	360.986	360.986		
	20	05	20	05	30	Alte obiecte de inventar			200.000	254.756	254.756	252.132	2.624	
	20	06	20	06		Deplasari, detasari, transferari			150.000	1.190	1.190	1.190		1.190
	20	06	20	06	01	Deplasari interne, detasari, transferari			150.000	1.190	1.190	1.190		1.190
	20	11	20	11		Carti, publicatii si materiale documentare								
6102	20	13	20	13		Pregatire profesionala								
	20	25	20	25		Cheltuieli judiciare si extrajudiciare derivate din actiuni in reprezentarea			172.000	79.740	79.740	79.050	690	79.050

24/87

Capi- tol	Sub- capi- tol	Pa- ra- graf	Ar- ti- col	Ali- ne- at	Denumire indicator	Credite de angajament		Credite bugetare		Angajamente bugetare	Angajamente legale	Plati efectuate	Angajamente legale de platit	Cheltuiii efective
						initiale	definitive	initiale	definitive					
A					B									
					1	2	3	4	5	6	7	8=6-7	9	
6102	20	30	30		intereselor statului, potrivit dispozitiilor legale			100.000						
					Alte cheltuieli			28.000	27.822	27.822	27.822	27.822	27.822	27.822
					Alte cheltuieli cu bunuri si servicii			28.000	27.822	27.822	27.822	27.822	27.822	27.822
					TITLUL XI ALTE CHELTUIELI			180.000	139.587	139.587	139.587	139.587	139.587	141.637
					Sume aferente persoanelor cu handicap neincadrate			180.000	139.587	139.587	139.587	139.587	139.587	141.637
6102	70				CHELTUIELI DE CAPITAL	47.295.000	47.295.000	1.171.000	378.232	378.232	69.972	308.260	308.260	723.259
					TITLUL XIII ACTIVE NEFINANCIARE	47.295.000	47.295.000	1.171.000	378.232	378.232	69.972	308.260	308.260	723.259
					Active fixe	47.295.000	47.295.000	1.171.000	378.232	378.232	69.972	308.260	308.260	723.259
					Constructii									2.088
					Masini, echipamente si mijloace de transport	294.000	294.000	294.000						529.034
6102	71	01	03		Mobilier, aparatura biroutica si alte active corporale	270.000	270.000	270.000						192.137
					Alte active fixe									
					(inclusiv reparatii capitale)	46.731.000	46.731.000	607.000	378.232	378.232	69.972	308.260	308.260	
6102	84				PLATI EFECTUATE IN ANII PRECEDENTI SI RECUPERATE IN ANUL CURENT				-12.850	-12.850	-12.850	-12.850		
6102	85				Titul XIX PLATI EFECTUATE IN ANII PRECEDENTI SI RECUPERATE IN ANUL CURENT				-12.850	-12.850	-12.850	-12.850		
6102	85	01			Plati efectuate in anii precedenti si recuperate in anul curent				-12.850	-12.850	-12.850	-12.850		
6102	85	01	01		Plati efectuate in anii precedenti si recuperate in anul curent (SF)				-12.850	-12.850	-12.850	-12.850		
6500	02				Partea III-a CHELTUIELI SOCIAL-CULTURALE	351.118.487	380.310.655	637.101.000	502.037.539	493.244.501	434.353.000	58.891.501	58.891.501	353.660.288
6502					INVATAMANT	175.993.487	184.521.655	220.587.000	195.818.400	194.894.233	174.447.536	20.446.697	20.446.697	126.143.697

25/87

Capi- tol	Sub- capi- tol	Pa- ra- graf	Gru- pa / Titlu	Ar- ti- col	Ali- ne- at	Denumire indicator	Credite de angajament		Credite bugetare		Angajamente bugetare	Angajamente legale	Plati efectuate	Angajamente legale de platit	Cheltuieli efective
							initiale	definitive	initiale	definitive					
A							1	2	3	4	5	6	7	8-6-7	9
6502	01					CHELTUIELI CURENTE	83.468.000	87.643.000	202.587.000	205.506.458	179.503.995	179.084.309	163.020.900	16.063.409	115.927.390
	20					TITLUL II BUNURI SI SERVICII			73.544.039		65.058.292	65.058.292	64.928.584	129.708	60.552.217
	20	01				Bunuri si servicii			39.223.746		36.870.490	36.870.490	36.870.490		37.289.214
	20	01	01			Furnituri de birou			845.000	817.989	765.765	765.765	765.765		694.776
	20	01	02			Materiale pentru curatenie			2.116.000	2.063.224	2.004.409	2.004.409	2.004.409		2.341.293
	20	01	03			Incalzit, iluminat si forta motrica			14.450.000	14.934.913	13.869.234	13.869.234	13.869.234		13.613.052
	20	01	04			Apa, canal si salubritate			3.391.000	3.019.535	2.571.676	2.571.676	2.571.676		2.544.040
	20	01	05			Carburanti si lubrifianti			93.000	49.750	42.240	42.240	42.240		55.370
	20	01	06			Piese de schimb			446.000	348.010	298.267	298.267	298.267		250.664
	20	01	07			Transport			692.000	494.770	423.351	423.351	423.351		423.331
	20	01	08			Posta, telecomunicatii, radio, tv, internet			1.102.000	1.024.219	933.827	933.827	933.827		933.313
6502	01	09				Materiale si prestari de servicii cu caracter functional			2.108.000	2.040.800	1.979.099	1.979.099	1.979.099		2.057.333
6502	01	30				Alte bunuri si servicii pentru intretinere si functionare			14.018.000	14.430.536	13.982.622	13.982.622	13.982.622		14.376.042
6502	02	02				Reparatii curente			20.161.000	19.749.969	14.283.385	14.283.385	14.153.677	129.708	14.533.262
	20	04				Medicamente si materiale sanitare			3.658.000	1.168.493	1.096.359	1.096.359	1.096.359		1.336.632
	20	04	01			Medicamente			26.000	23.500	23.158	23.158	23.158		7.269
	20	04	02			Materiale sanitare			1.322.000	508.841	477.541	477.541	477.541		599.450
	20	04	04			Dezinfectanti			2.310.000	636.152	595.660	595.660	595.660		729.913
	20	05				Bunuri de natura obiectelor de inventar			8.410.000	9.015.998	8.760.665	8.760.665	8.760.665		3.598.481
	20	05	01			Uniforme si echipament			15.000	20.000	17.128	17.128	17.128		3.288
	20	05	03			Lenjerie si accesorii de pat			141.000	110.690	106.961	106.961	106.961		2.854
	20	05	30			Alte obiecte de inventar			8.254.000	8.885.308	8.636.576	8.636.576	8.636.576		3.592.339
	20	06				Deplasari, detasari, transferari			105.000	34.653	17.704	17.704	17.704		17.820
	20	06	01			Deplasari interne, detasari, transferari			100.000	34.653	17.704	17.704	17.704		17.820
	20	06	02			Deplasari in strainatate			5.000						

2687

Capi- tol	Sub- capi- tol	Pa- ra- graf	Gru- pa / Titlu	Ar- ti- col	Ali- ne- at	Denumire indicator	Credite de angajament		Credite bugetare		Angajamente bugetare	Angajamente legale	Plati efectuate	Angajamente legale de platit	Cheltuieli efective
							initiale	definitive	initiale	definitive					
A							1	2	3	4	5	6	7	8-6-7	9
6502			20	11		B									
						Carti, publicatii si materiale documentare			328.000	284.240	269.400	269.400	269.400	269.400	9.593
6502			20	12		Consultanta si expertiza			52.000	48.900	40.056	40.056	40.056	40.056	40.056
			20	13		Pregatire profesionala			641.000	489.971	426.303	426.303	426.303	426.303	424.751
			20	14		Protectia muncii			594.000	518.380	432.288	432.288	432.288	432.288	433.572
			20	25		Cheltuieli judiciare si extrajudiciare derivate din actiuni in reprezentarea intereselor statului, potrivit dispozitiilor legale			1.000	4.200	4.004	4.004	4.004	4.004	4.004
6502			20	30		Alte cheltuieli			3.150.000	3.005.489	2.857.638	2.857.638	2.857.638	2.857.638	2.864.832
			20	30	01	Reclama si publicitate			28.000	8.630	5.850	5.850	5.850	5.850	5.850
			20	30	04	Chirii			1.835.000	1.749.155	1.738.136	1.738.136	1.738.136	1.738.136	1.738.136
			20	30	30	Alte cheltuieli cu bunuri si servicii			1.287.000	1.247.704	1.113.652	1.113.652	1.113.652	1.113.652	1.120.846
			55			TITLUL VII ALTE TRANSFERURI			32.441.000	32.827.753	32.117.624	32.117.624	32.117.624	32.117.624	32.117.624
			55	01		A. Transferuri interne			32.441.000	32.827.753	32.117.624	32.117.624	32.117.624	32.117.624	32.117.624
			55	01	63	Finantarea invatamantului particular sau confesional acreditat			32.441.000	32.827.753	32.117.624	32.117.624	32.117.624	32.117.624	32.117.624
6502			57			TITLUL VIII ASISTENTA SOCIALA			3.490.000	3.657.343	2.674.692	2.674.692	2.674.692	2.674.692	2.675.902
			57	02		Ajutoare sociale			3.490.000	3.657.343	2.674.692	2.674.692	2.674.692	2.674.692	2.675.902
			57	02	01	Ajutoare sociale in numerar			2.790.000	2.337.343	2.194.076	2.194.076	2.194.076	2.194.076	2.189.691
			57	02	02	Ajutoare sociale in natura			700.000	500.000	480.616	480.616	480.616	480.616	486.211
			57	02	05	Suport alimentiar			820.000	820.000					
			58			TITLUL X PROIECTE CU FINANTARE DIN FONDURI EXTERNE NERAMBURSABILE			83.468.000	87.643.000	87.643.000	87.643.000	87.643.000	87.643.000	87.643.000
			58	01		CADRULUI FINANCIAR 2014-2020			83.468.000	87.643.000	87.643.000	87.643.000	87.643.000	87.643.000	87.643.000
6502			58	01		Programe din Fondul European de Dezvoltare Regionala (FEDR)			83.468.000	87.643.000	87.643.000	87.643.000	87.643.000	87.643.000	87.643.000
6502			58	01	01	Finantarea nationala			12.335.000	12.962.000	12.962.000	12.962.000	12.962.000	12.962.000	12.962.000

28/07

Capi- tol	Sub- capi- tol	Pa- ra- graf	Ar- ti- col	Ali- ne- at	Denumire indicator	Credite de angajament		Credite bugetare		Angajamente bugetare	Angajamente legale	Plati efectuate	Angajamente legale de platit	Cheltuieli efective
						initiale	definitive	initiale	definitive					
A						1	2	3	4	5	6	7	8-6-7	9
B														
6502	58	01	02		Finantarea externa nerambursabila	69.900.000	73.448.000	60.308.000	62.306.000	49.206.689	49.206.689	36.187.050	13.019.639	
	58	01	03		Cheltuieli neeligibile	1.233.000	1.233.000	1.233.000	1.233.000	470.000	50.314	22.618	27.696	
	59				TITLUL XI ALTE CHELTUIELI	18.111.000		18.111.000	20.943.323	20.704.552	20.704.552	20.704.552		20.581.647
	59	01			Burse	18.111.000		18.111.000	20.943.323	20.704.552	20.704.552	20.704.552		20.581.647
	70				CHELTUIELI DE CAPITAL	92.525.487	96.878.655	18.094.000	17.550.000	16.427.948	15.923.467	11.540.179	4.383.288	10.216.307
	71				TITLUL XIII ACTIVE NEFINANCIARE	92.525.487	96.878.655	18.094.000	17.550.000	16.427.948	15.923.467	11.540.179	4.383.288	10.216.307
	71	01			Active fixe	92.525.487	96.076.655	18.094.000	16.748.000	16.427.948	15.923.467	11.540.179	4.383.288	10.216.307
	71	01	01		Constructii									93.579
	71	01	02		Masini, echipamente si mijloace de transport	546.869	566.811	546.869	566.811	486.060	486.060	486.060		1.500.688
6502	71	01	03		Mobilier, aparatura biroutica si alte active corporale	3.735.816	3.526.218	3.735.816	3.536.218	3.413.021	3.413.021	3.413.021		2.030.450
6502	71	01	30		Alte active fixe (inclusiv reparatii capitale)	88.242.802	91.983.626	13.811.315	12.644.971	12.528.867	12.024.386	7.641.098	4.383.288	6.591.590
6502	71	03			Reparatii capitale aferente activelor fixe		802.000		802.000					
6502	84				PLATI EFECTUATE IN ANII PRECEDENTI SI RECUPERATE IN ANUL CURENT									
6502	85				Titulul XIX PLATI EFECTUATE IN ANII PRECEDENTI SI RECUPERATE IN ANUL CURENT									
6502	85	01			Plati efectuate in anii precedenti si recuperate in anul curent									
6502	85	01	01		Plati efectuate in anii precedenti si recuperate in anul curent (SF)	6.367.000	7.967.000	81.213.000	61.098.000	59.398.711	59.253.252	56.391.160	2.862.092	55.790.578
6602	01				SANATATE	6.367.000	7.967.000	81.213.000	61.098.000	59.398.711	59.253.252	56.391.160	2.862.092	54.260.758
	10				TITLUL I CHELTUIELI DE PERSONAL			39.791.000	22.318.000	22.234.775	22.234.775	22.130.262	104.513	23.045.276

28/87

Capi- tol	Sub- capi- tol	Pa- ra- graf	Gru- pa / Titlu	Ar- ti- col	Ali- ne- at	Denumire indicator	Credite de angajament		Credite bugetare		Angajamente legale de platit	Plati efectuate	Angajamente legale	Cheltuieli efective	
							initiale	definitive	initiale	definitive					
A							1	2	3	4	5	6	7	8=6-7	9
B															
6602	10	01	01	01		Cheltuieli salariale in bani			39.380.000	21.932.000	21.848.775	21.747.108	21.848.775	101.667	22.654.876
	10	01	01	01		Salarii de baza			15.023.000	14.388.000	14.388.000	14.323.534	14.388.000	64.466	14.523.188
	10	01	05	05		Sporuri pentru conditii de munca			1.940.000	1.812.000	1.812.000	1.802.334	1.812.000	9.666	1.819.979
	10	01	12	12		Indemnizatii platite unor persoane din afara unitatii			21.000.000	4.700.000	4.616.775	4.616.775	4.616.775		5.306.000
6602	10	01	17	17		Indemnizatii de hrana			679.000	569.000	569.000	561.688	569.000	7.312	562.385
	10	01	30	30		Alte drepturi salariale in bani			738.000	463.000	463.000	442.777	463.000	20.223	443.324
	10	03				Contributii			411.000	386.000	386.000	383.154	386.000	2.846	390.400
	10	03	07	07		Contributia asiguratorie pentru munca			411.000	386.000	386.000	383.154	386.000	2.846	390.400
	20					TITLUL II BUNURI SI SERVICII			8.805.000	5.560.000	4.597.396	4.574.999	4.597.396	22.397	3.464.073
	20	01				Bunuri si servicii			208.000	218.000	140.873	140.873	140.873		125.124
	20	01	01			Furnituri de birou			26.000	31.000	16.622	16.622	16.622		703
	20	01	02			Materiale pentru curatenie			2.000	2.000					170
	20	01	06			Piese de schimb			53.000	13.000	11.697	11.697	11.697		11.697
	20	01	09			Materiale si prestari de servicii cu caracter functional			60.000	95.000	66.115	66.115	66.115		66.115
6602	20	01	30			Alte bunuri si servicii pentru intretinere si functionare			67.000	77.000	46.439	46.439	46.439		46.439
6602	20	04				Medicamente si materiale sanitare			2.781.000	1.249.000	818.778	796.381	818.778	22.397	486.689
	20	04	01			Medicamente			165.000	165.000	140.550	140.550	140.550		48.347
	20	04	02			Materiale sanitare			2.460.000	950.000	574.117	551.720	574.117	22.397	377.026
	20	04	03			Reactivi			22.000						
	20	04	04			Dezinfectanti			134.000	134.000	104.111	104.111	104.111		61.316
	20	05				Bunuri de natura obiectelor de inventar			713.000	513.000	179.843	179.843	179.843		87.521
	20	05	01			Uniforme si echipament			713.000	513.000	179.843	179.843	179.843		21.071
	20	05	30			Alte obiecte de inventar			4.000	1.000					66.450
	20	06				Deplasari, detasari, transferari			713.000	513.000	179.843	179.843	179.843		
	20	06	01			Deplasari interne, detasari, transferari			4.000	1.000					

29/87

Capi- tol	Sub- capi- tol	Pa- ra- graf	Gru- pa / Titlu	Ar- ti- col	Ali- ne- at	Denumire indicator	Credite de angajament		Credite bugetare		Angajamente bugetare	Angajamente legale	Plati efectuate	Angajamente legale de platit	Cheltuieli efective
							initiale	definitive	initiale	definitive					
A							1	2	3	4	5	6	7	8-6-7	9
6602			20	13		Pregatire profesionala			20.000						
			20	30		Alte cheltuieli			5.079.000	3.579.000	3.457.902	3.457.902	3.457.902	2.764.739	
			20	30	30	Alte cheltuieli cu bunuri si servicii			5.079.000	3.579.000	3.457.902	3.457.902	3.457.902	2.764.739	
			51			TITLUL VI TRANSFERURI INTRE UNITATI ALE ADMINISTRATIEI PUBLICE			27.381.000	27.981.000	27.617.189	27.617.189	27.617.189	27.617.189	
6602			51	01		Transferuri curente	5.381.000	5.981.000	22.000.000	22.000.000	22.000.000	22.000.000	22.000.000	22.000.000	
			51	01	46	Transferuri din bugetele locale pentru finantarea cheltuielilor curente din domeniul sanatatii			22.000.000	22.000.000	22.000.000	22.000.000	22.000.000	22.000.000	
6602			51	02		Transferuri de capital	5.381.000	5.981.000	5.381.000	5.981.000	5.617.189	5.617.189	5.617.189	5.617.189	
			51	02	28	Transferuri din bugetele locale pentru finantarea cheltuielilor de capital din domeniul sanatatii			5.381.000	5.374.000	5.023.168	5.023.168	5.023.168	5.023.168	
6602			51	02	29	Alte transferuri de capital catre instituti publice		607.000	607.000	607.000	594.021	594.021	594.021	594.021	
6602			58			TITLUL X PROIECTE CU FINANTARE DIN FONDURI EXTERNE NERAMBURSABILE CADRULUI FINANCIAR 2014-2020			986.000	1.986.000	4.869.342	4.723.883	1.988.701	54.211	
			58	01		Programe din Fondul European de Dezvoltare Regionala (FEDR)	986.000	1.986.000	5.158.000	5.158.000	4.869.342	4.723.883	1.988.701	2.735.182	
6602			58	01	01	Finantarea nationala	30.000	290.000	656.000	766.000	680.823	680.823	370.478	310.345	
			58	01	02	Finantarea externa nerambursabila	956.000	1.696.000	4.502.000	4.392.000	4.188.519	4.043.060	1.618.223	2.424.837	
			59			TITLUL XI ALTE CHELTUIELI			78.000	81.000	80.009	80.009	80.009	80.009	
			59	40		Sume aferente persoanelor cu handicap neincadrate			78.000	81.000	80.009	80.009	80.009	80.009	
6602			70			CHELTUIELI DE CAPITAL								80.009	
			71			TITLUL XIII ACTIVE NEFINANCIARE								1.529.820	
			71	01		Active fixe								1.529.820	

30/87

Capi- tol	Sub- capi- tol	Pa- ra- graf	Gru- pa / Titlu	Ar- ti- col	Ali- ne- at	Denumire indicator	Credite de angajament		Credite bugetare		Angajamente bugetare	Angajamente legale	Plati efectuate	Angajamente legale de platit	Cheltuieli efective
							initiale	definitive	initiale	definitive					
A							1	2	3	4	5	6	7	8=6-7	9
6602			71	01	02	Masini, echipamente si mijloace de transport	162.704.000	174.430.000	181.866.000	176.978.901	113.551.847	105.829.204	70.757.951	35.071.253	1.529.820
6702			01			CULTURA, RECREERE SI RELIGIE	147.694.000	153.050.000	122.697.000	132.199.901	68.773.241	61.050.598	40.377.081	20.673.517	28.621.289
			20			CHELTUIELI CURENTE			34.301.000	44.178.901	41.188.781	41.188.781	23.627.308	17.561.473	26.570.541
			20	01		TITLUL II BUNURI SI SERVICII			24.006.000	42.478.901	39.924.013	39.924.013	22.713.590	17.210.423	22.998.081
			20	01	01	Bunuri si servicii			10.000						
			20	01	01	Furnituri de birou			200.000	200.000	136.903	136.903	95.558	41.345	99.492
			20	01	03	Incalzit, iluminat si forta motrica			100.000	300.000	203.821	203.821	194.829	8.992	196.468
			20	01	04	Apa, canal si salubritate									
			20	01	09	Materialaie si prestari de servicii cu caracter functional	22.851.000			41.233.901	38.879.809	38.879.809	21.868.428	17.011.381	22.147.346
6702			20	01	30	Alte bunuri si servicii pentru intretinere si functionare			845.000	745.000	703.480	703.480	554.775	148.705	554.775
6702			20	02		Reparatii curente			20.000						
			20	05		Bunuri de natura obiectelor de inventar			10.000.000	1.700.000	1.264.768	1.264.768	913.718	351.050	
			20	05	30	Alte obiecte de inventar			10.000.000	1.700.000	1.264.768	1.264.768	913.718	351.050	
			20	16		Studii si cercetari			175.000						
			20	30		Alte cheltuieli			100.000						
			20	30	30	Alte cheltuieli cu bunuri si servicii			100.000						
			51			TITLUL VI TRANSFERURI INTRE UNITATI ALE ADMINISTRATIEI PUBLICE	1.414.000	1.534.000	6.405.000	6.030.000	3.572.460	3.572.460	3.572.460		3.572.460
6702			51	01		Transferuri curente			4.991.000	4.616.000	3.552.620	3.552.620	3.552.620		3.552.620
			51	01	01	Transferuri catre institutiile publice			4.991.000	4.616.000	3.552.620	3.552.620	3.552.620		3.552.620
			51	02		Transferuri de capital			1.414.000	1.414.000	19.840	19.840	19.840		19.840
			51	02	29	Alte transferuri de capital catre institutii publice			1.414.000	1.414.000	19.840	19.840	19.840		19.840
6702			58			TITLUL X PROIECTE CU FINANTARE DIN FONDURI EXTERNE NERAMBURSABILE	1.414.000	1.534.000	1.414.000	1.414.000	19.840	19.840	19.840		19.840

31/87



Capi- tol	Sub- capi- tol	Pa- ra- graf	Gru- pa / Titlu col	Ali- ne- at	Denumire indicator	Credite de angajament		Credite bugetare		Angajamente legale	Plati efectuate	Angajamente legale de platit	Cheltuieli efective	
						initiale	definitive	initiale	definitive					
A						1	2	3	4	5	6	7	8-6-7	9
B														
6702			58 01		CADRULUI FINANCIAR 2014-2020	146.280.000	151.516.000	81.991.000	81.991.000	24.012.000	13.177.313	16.289.357	3.112.044	
					Programe din Fondul European de Dezvoltare									
					Regionala (FEDR)	146.280.000	151.516.000	81.991.000	81.991.000	24.012.000	13.177.313	16.289.357	3.112.044	
6702			58 01 01		Finantarea nationala	21.924.000	22.680.000	12.281.000	12.081.000	3.586.800	1.974.042	2.739.478	765.436	
					Finantarea externa nerambursabila	124.239.000	128.519.000	69.593.000	69.593.000	20.325.200	11.187.087	13.527.031	2.339.944	
					Cheltuieli neeligibile	117.000	317.000	117.000	317.000	100.000	16.184	22.848	6.664	
			70		CHELTUIELI DE CAPITAL	15.010.000	21.380.000	48.010.000	33.620.000	33.620.000	19.222.264	14.397.736	2.050.748	
			71		TITLUL XIII ACTIVE NEFINANCIARE	15.010.000	21.380.000	48.010.000	33.620.000	33.620.000	19.222.264	14.397.736	2.050.748	
			71 01		Active fixe	15.010.000	21.380.000	48.010.000	33.620.000	33.620.000	19.222.264	14.397.736	2.050.748	
			71 01 01		Constructii									34.789
			71 01 02		Masini, echipamente si mijloace de transport									668.867
6702			71 01 03		Mobilier, aparatura birou si alte active corporale									1.185.277
6702			71 01 30		Alte active fixe	15.010.000	21.380.000	48.010.000	33.620.000	33.620.000	19.222.264	14.397.736	161.815	
					(inclusiv reparatii capitale)									
6702			79		OPERATIUNI FINANCIARE			11.159.000	11.159.000	11.158.606	11.158.606	11.158.606		
			81		TITLUL XVII RAMBURSARI DE CREDITE			11.159.000	11.159.000	11.158.606	11.158.606	11.158.606		
			81 02		Rambursari de credite interne			11.159.000	11.159.000	11.158.606	11.158.606	11.158.606		
			81 02 05		Rambursari de credite aferente datoriei publice interne locale			11.159.000	11.159.000	11.158.606	11.158.606	11.158.606		
6802			01		ASIGURARI SI ASISTENTA SOCIALA	6.054.000	13.392.000	153.435.000	141.370.000	133.268.581	132.756.353	511.459	143.104.724	
			10		CHELTUIELI CURENTE	3.740.000	1.819.000	150.144.000	138.519.000	133.150.843	132.677.821	473.022	131.202.291	
			10 01		TITLUL I CHELTUIELI DE PERSONAL			72.654.000	66.514.000	65.026.290	64.692.499	333.791	63.887.401	
			10 01 01		Cheltuieli salariale in bani			71.002.000	65.037.550	63.611.781	63.282.568	329.213	62.478.126	
			10 01 01		Salarii de baza			51.548.000	48.414.000	47.565.300	47.316.848	248.452	47.060.839	
			10 01 05		Sporuri pentru conditii de munca			4.223.000	3.934.000	3.934.000	3.913.373	20.627	3.862.255	
			10 01 06		Alte sporuri			4.328.000	4.109.000	3.842.096	3.837.707	4.389	3.882.614	

32/87

Capi- tol	Sub- capi- tol	Pa- ra- graf	Gru- pa / Titlu	Ar- ti- col	Ali- ne- at	Denumire indicator	Credite de angajament		Credite bugetare		Angajamente bugetare	Angajamente legale	Plati efectuate	Angajamente legale de platit	Cheltuieli efective
							initiale	definitive	initiale	definitive					
							1	2	3	4	5	6	7	8=6+7	9
							A	B							
6802	10	01	13			Drepturi de delegare	5.000		5.000		4.011.454	4.011.454	3.998.967	12.487	3.959.539
	10	01	17			Indemnizatii de hrana	4.542.000		4.542.000		26.000	26.000		26.000	
	10	01	29			Stimulentul de risc			26.000		4.232.931	4.232.931	4.215.673	17.258	3.712.859
	10	01	30			Alte drepturi salariale in bani	6.356.000		4.404.550		4.450	4.450	4.300	150	4.300
	10	02				Cheltuieli salariale in natura			4.450		4.450	4.450	4.300	150	4.300
	10	02	06			Vouchere de vacanta			4.450		4.450	4.450	4.300	150	4.300
	10	03				Contributii	1.652.000		1.472.000		1.410.059	1.410.059	1.405.631	4.428	1.404.975
	10	03	07			Contributia asiguratorie pentru munca	1.652.000		1.472.000		1.410.059	1.410.059	1.405.631	4.428	1.404.975
	20					TITLUL II BUNURI SI SERVICII	12.064.000		10.973.000		9.062.792	9.062.792	9.062.792		8.473.511
	20	01				Bunuri si servicii	3.486.000		3.360.000		2.890.566	2.890.566	2.890.566		2.945.612
	20	01	01			Furnituri de birou	178.000		228.000		181.609	181.609	181.609		174.841
	20	01	02			Materiale pentru curatenie	728.000		608.000		500.160	500.160	500.160		455.298
	20	01	03			Incalzit, iluminat si forta motrica	1.081.000		971.000		868.924	868.924	868.924		1.047.127
	20	01	04			Apa, canal si salubritate	350.000		340.000		330.536	330.536	330.536		331.890
	20	01	05			Carburanti si lubrifianti	64.000		61.000		53.360	53.360	53.360		39.898
	20	01	06			Piese de schimb	35.000		55.000		42.846	42.846	42.846		34.528
	20	01	08			Posta, telecomunicatii, radio, tv, internet	230.000		192.000		184.035	184.035	184.035		199.171
6802	20	01	09			Materiale si prestari de servicii cu caracter functional	315.000		370.000		314.692	314.692	314.692		266.238
6802	20	01	30			Alte bunuri si servicii pentru intretinere si functionare	505.000		535.000		414.404	414.404	414.404		396.621
6802	20	02				Reparatii curente	899.000		819.000		680.624	680.624	680.624		680.624
	20	03				Hrana	2.200.000		1.422.000		1.239.670	1.239.670	1.239.670		1.243.105
	20	03	01			Hrana pentru oameni	2.200.000		1.422.000		1.239.670	1.239.670	1.239.670		1.243.105
	20	04				Medicamente si materiale sanitare	374.000		314.000		187.196	187.196	187.196		310.165
	20	04	01			Medicamente	22.000		24.000		9.961	9.961	9.961		11.316
	20	04	02			Materiale sanitare	187.000		175.000		103.940	103.940	103.940		245.791

33/87

Capi- tol	Sub- capi- tol	Pa- ra- graf	Ar- ti- col	Ali- ne- at	Denumire indicator	Credite de angajament		Credite bugetare		Angajamente bugetare	Angajamente legale	Plati efectuate	Angajamente legale de platit	Cheltuieli efective
						initiale	definitive	initiale	definitive					
A					B									
					1	2	3	4	5	6	7	8=6-7	9	
6802	20	04	04		Dezinfectanti			165.000	115.000	73.295	73.295	73.295		53.058
	20	05			Bunuri de natura obiectelor de inventar			1.872.000	2.013.000	1.364.945	1.364.945	1.364.945		314.006
	20	05	01		Uniforme si echipament			150.000	75.000	53.091	53.091	53.091		140.136
	20	05	03		Lenjerie si accesorii de pat			77.000	95.000	93.246	93.246	93.246		5.578
	20	05	30		Alte obiecte de inventar			1.645.000	1.843.000	1.218.608	1.218.608	1.218.608		168.292
	20	06			Deplasari, detasari, transferari			15.000						
	20	06	01		Deplasari interne, detasari, transferari			5.000						
	20	06	02		Deplasari in strainatate			10.000						
	20	11			Carti, publicatii si materiale documentare			47.000	5.000	1.351	1.351	1.351		
6802	20	13			Pregatire profesionala			70.000	60.000	10.156	10.156	10.156		10.156
	20	14			Protectia muncii			35.000	30.000	18.564	18.564	18.564		18.564
	20	25			Cheltuieli judiciare si extrajudiciare									
					derivate din actiuni in reprezentarea intereselor statului, potrivit dispozitiilor legale			20.000	13.000	2.208	2.208	2.208		2.208
6802	20	30			Alte cheltuieli			3.046.000	2.937.000	2.667.512	2.667.512	2.667.512		2.949.071
	20	30	01		Reclama si publicitate			3.000	3.000	1.034	1.034	1.034		2.284
	20	30	02		Protocol si reprezentare			14.000	14.000	1.455	1.455	1.455		429
	20	30	04		Chirii			140.000	140.000	116.240	116.240	116.240		116.240
	20	30	30		Alte cheltuieli cu bunuri si servicii			2.889.000	2.780.000	2.548.783	2.548.783	2.548.783		2.830.118
	51				TITLUL VI TRANSFERURI INTRE UNITATI ALE ADMINISTRATIEI PUBLICE			690.000	671.000	12.556.761	12.556.761	12.556.761		12.556.761
	51	01			Transferuri curente			14.200.000	13.435.000	12.091.136	12.091.136	12.091.136		12.091.136
6802	51	01	01		Transferuri catre institutiile publice			14.200.000	13.435.000	12.091.136	12.091.136	12.091.136		12.091.136
	51	02			Transferuri de capital			690.000	671.000	465.625	465.625	465.625		465.625
	51	02	29		Alte transferuri de capital catre institutiile publice			690.000	671.000	465.625	465.625	465.625		465.625

34/87

Capi- tol	Sub- capi- tol	Pa- ra- graf	Ar- ti- col	Ali- ne- at	Denumire indicator	Credite de angajament		Credite bugetare		Angajamente bugetare	Angajamente legale	Plati efectuate	Angajamente legale de platit	Cheltuieli efective
						initiale	definitive	initiale	definitive					
					<b>B</b>	<b>1</b>	<b>2</b>	<b>3</b>	<b>4</b>	<b>5</b>	<b>6</b>	<b>7</b>	<b>8=6-7</b>	<b>9</b>
	<b>A</b>													
6802	56				TITLUL VIII PROIECTE CU FINANTARE DIN FONDURI EXTERNE NERAMBURSABILE (FEN) POSTADERARE									
6802	56	02			Programe din Fondul Social European (FSE)									2.531
	56	02	02		Finantarea externa nerambursabila			46.406.000	44.778.000	44.576.299	44.576.299	44.576.299		2.531
	57				TITLUL VIII ASISTENTA SOCIALA									2.531
	57	02			Ajutoare sociale									44.553.799
	57	02	01		Ajutoare sociale in numerar			39.005.000	38.587.000	38.465.038	38.465.038	38.465.038		44.553.799
	57	02	02		Ajutoare sociale in natura			7.351.000	6.151.000	6.071.261	6.071.261	6.071.261		38.465.038
	57	02	03		Tichete de cresa si tichete sociale pentru gradinita			50.000	40.000	40.000	40.000	40.000		6.071.261
6802	58				TITLUL X PROIECTE CU FINANTARE DIN FONDURI EXTERNE NERAMBURSABILE									17.500
6802	58	01			CADRULUI FINANCIAR 2014-2020	3.050.000	1.148.000	3.190.000	1.288.000	1.159.323	1.158.554	1.019.323	139.231	953.459
	58	01			Programe din Fondul European de Dezvoltare Regionala (FEDR)									
	58	01	01		Finantarea nationala			140.000	140.000	140.000	139.231	139.231		
	58	01	02		Finantarea externa nerambursabila			21.000	21.000	21.000	20.885	20.885		20.885
	58	02			Programe din Fondul Social European (FSE)	2.931.000	1.131.000	2.931.000	1.131.000	1.004.982	1.004.982	1.004.982	118.346	118.346
	58	02	01		Finantarea nationala	441.000	171.000	441.000	171.000	150.707	150.707	150.707		939.488
	58	02	02		Finantarea externa nerambursabila	2.490.000	960.000	2.490.000	960.000	854.275	854.275	854.275		162.991
	58	15			Alte programe comunitare finantate in perioada 2014-2020									776.497
6802	58	15	01		Finantarea nationala	119.000	17.000	119.000	17.000	14.341	14.341	14.341		13.971
	59				TITLUL XI ALTE CHELTUIELI	119.000	17.000	119.000	17.000	14.341	14.341	14.341		13.971
	59	40			Sume alocate persoanelor cu handicap neincadrate			940.000	860.000	770.147	770.147	770.147		774.829
6802	70				CHELTUIELI DE CAPITAL	2.314.000	11.573.000	3.519.000	3.411.000	770.147	681.963	770.147	38.437	774.829
								3.519.000	3.411.000	681.963	681.963	643.526	38.437	11.902.433

Capi- tol	Sub- capi- tol	Pa- ra- graf	Ar- ti- col	Ali- ne- at	Denumire indicator	Credite de angajament				Credite bugetare		Angajamente legale	Plati efectuate	Angajamente legale de plati	Cheltuieli efective
						initiale	definitive	initiale	definitive	initiale	definitive				
A					B					8=6-7					
					1	2	3	4	5	6	7				
6802	71				TITLUL XIII ACTIVE NEFINANCIARE	2.314.000	11.573.000	3.519.000	3.411.000	681.963	681.963	643.526	38.437	11.902.433	
	71	01			Active fixe	2.314.000	11.573.000	3.519.000	3.411.000	681.963	681.963	643.526	38.437	11.902.433	
	71	01	01		Constructii	888.000	1.782.000	1.991.000	2.138.000	18.000	18.000	18.000		11.111.018	
	71	01	02		Masini, echipamente si mijloace de transport	270.000	222.000	270.000	222.000	215.069	215.069	215.069		488.291	
6802	71	01	03		Mobilier, aparatura birouca si alte active corporale	159.000	312.000	159.000	312.000	306.413	306.413	306.413		279.567	
6802	71	01	30		Alte active fixe (inclusiv reparatii capitale)	997.000	9.257.000	1.099.000	739.000	142.481	142.481	104.044	38.437	23.557	
6802	84				PLATI EFECTUATE IN ANII PRECEDENTI SI RECUPERATE IN ANUL CURENT			-228.000	-560.000	-564.994	-564.994	-564.994			
6802	85				Titlul XIX PLATI EFECTUATE IN ANII PRECEDENTI SI RECUPERATE IN ANUL CURENT			-228.000	-560.000	-564.994	-564.994	-564.994			
6802	85	01			Plati efectuate in anii precedenti si recuperate in anul curent			-228.000	-560.000	-564.994	-564.994	-564.994			
6802	85	01	01		Plati efectuate in anii precedenti si recuperate in anul curent (SF)			-228.000	-560.000	-564.994	-564.994	-564.994			
7000	02				Partea IV-a SERVICII SI DEZVOLTARE PUBLICA, LOCUINTE, MEDIU SI APE	424.736.000	426.992.000	336.599.000	357.501.853	276.905.708	275.963.079	156.136.128	119.826.951	104.943.710	
7002					LOCUINTE, SERVICII SI DEZVOLTARE PUBLICA CHELTUIELI CURENTE	413.076.000	416.622.000	273.109.000	276.513.853	206.167.686	205.295.057	97.482.632	107.812.425	46.140.813	
	01				TITLUL II BUNURI SI SERVICII	351.430.000	352.078.000	225.215.000	233.017.668	170.816.970	169.944.341	73.758.082	96.186.259	27.459.910	
	20				Bunuri si servicii	37.884.000	51.487.668	37.884.000	51.487.668	44.298.879	44.298.879	35.889.301	8.409.578	27.459.910	
	20	01			Incalzit, iluminat si forta motrica	21.842.000	26.273.668	21.842.000	26.273.668	25.283.967	25.283.967	22.054.270	3.229.697	22.061.826	
	20	01	03		Apa, canal si salubritate	11.400.000	15.184.000	11.400.000	15.184.000	14.559.391	14.559.391	13.609.442	949.949	13.597.534	
	20	01	04		Piese de schimb	25.000	25.000	25.000	25.000	24.991	24.991	9.168	15.823	8.224	
	20	01	06		Materiale si prestari de servicii cu	9.000									

26/87

Capi- tol	Sub- capi- tol	Pa- ra- graf	Ar- ti- col	Ali- ne- at	Denumire indicator	Credite de angajament		Credite bugetare		Angajamente legale	Plati efectuate	Angajamente legale de platit	Cheltuieli efective
						initiale	definitive	initiale	definitive				
A					B								
					1	2	3	4	5	6	7	8=6-7	9
7002	20	01	30		caracter functional			3.908.000	3.943.668	3.727.129	2.270.202	1.456.927	2.277.044
7002	20	02			Alte bunuri si servicii pentru intretinere si functionare			6.500.000	7.121.000	6.972.456	6.165.458	806.998	6.179.024
7002	20	02			Reparatii curente			7.042.000	11.214.000	9.826.545	4.646.664	5.179.881	4.620.826
7002	20	25			Cheltuieli judiciare si extrajudiciare derivate din actiuni in reprezentarea intereselor statului, potrivit dispozitiilor legale			9.000.000	14.000.000	9.188.367	9.188.367		777.258
7002	51				TITLUL VI TRANSFERURI INTRE UNITATILE ADMINISTRATIEI PUBLICE	5.734.000		5.734.000					
7002	51	02			Transferuri de capital	5.734.000		5.734.000					
7002	51	02	29		Alte transferuri de capital catre instituti publice	5.734.000		5.734.000					
7002	58				TITLUL X PROIECTE CU FINANTARE DIN FONDURI EXTERNE NERAMBURSABILE								
7002	58	01			CADRULUI FINANCIAR 2014-2020	345.696.000	352.078.000	181.597.000	181.530.000	126.518.091	37.868.781	87.776.681	
7002	58	01			Programe din Fondul European de Dezvoltare Regionala (FEDR)	342.595.000	343.661.000	178.496.000	176.822.000	123.613.936	35.689.943	87.755.142	
7002	58	01	01		Finantarea nationala	56.861.000	55.554.000	42.272.000	39.769.000	35.034.414	12.955.281	22.079.133	
7002	58	01	02		Finantarea externa nerambursabila	276.560.000	278.333.000	127.050.000	127.279.000	87.195.628	22.164.493	64.866.284	
7002	58	01	03		Cheltuieli neeligibile	9.174.000	9.774.000	9.174.000	9.774.000	1.379.894	570.169	809.725	
7002	58	31			Mecanismele financiare Spatiul Economic European si Norvegian 2014-2021	3.101.000		3.101.000					
7002	58	31	01		Finantare nationala	466.000		466.000					
7002	58	31	02		Finantare externa nerambursabila	2.635.000		2.635.000					
7002	58	32			Fondul pentru relatii bilaterale aferent Mecanismelor financiare Spatiul Economic European si Norvegian 2014-2021		8.417.000		4.708.000	2.904.155	2.178.838	21.539	

37/87

Capi- tol	Sub- capi- tol	Pa- ra- graf	Gru- pa / Titlu	Ar- ti- col	Ali- ne- at	Denumire indicator	Credite de angajament		Credite bugetare		Angajamente legale	Plati efectuate	Angajamente legale de platit	Cheltuieli efective	
							initiale	definitive	initiale	definitive					
A							1	2	3	4	5	6	7	8-6-7	9
7002	58	32	01			Finantare nationala		1.263.000		707.000	435.753	330.539	327.258	3.281	
	58	32	02			Finantare externa nerambursabila		7.154.000		4.001.000	2.468.402	1.869.838	1.851.580	18.258	
	70					CHELTUIELI DE CAPITAL	61.646.000	64.544.000	44.857.000	41.160.000	32.988.861	32.988.861	21.362.695	11.626.166	18.680.903
	71					TITLUL XIII ACTIVE NEFINANCIARE	61.646.000	64.544.000	44.857.000	41.160.000	32.988.861	32.988.861	21.362.695	11.626.166	18.680.903
	71	01				Active fixe	61.646.000	64.544.000	44.857.000	41.160.000	32.988.861	32.988.861	21.362.695	11.626.166	18.680.903
	71	01	01			Constructii									4.611.987
	71	01	02			Masini, echipamente si mijloace de transport									422.616
7002	71	01	03			Mobilier, aparatura birouca si alte active corporale									468.345
7002	71	01	30			Alte active fixe (inclusiv reparatii capitale)	61.646.000	64.544.000	44.857.000	41.160.000	32.988.861	32.988.861	21.362.695	11.626.166	13.177.955
7002	79					OPERATIUNI FINANCIARE			3.410.000	3.410.000	3.409.092	3.409.092	3.409.092		
	81					TITLUL XVII RAMBURSARI DE CREDITE			3.410.000	3.410.000	3.409.092	3.409.092	3.409.092		
	81	02				Rambursari de credite interne			3.410.000	3.410.000	3.409.092	3.409.092	3.409.092		
	81	02	05			Rambursari de credite aferente datorici publice interne locale			3.410.000	3.410.000	3.409.092	3.409.092	3.409.092		
7002	84					PLATI EFECTUATE IN ANII PRECEDENTI SI RECUPERATE IN ANUL CURENT									
7002	85					Titlul XIX PLATIEFECTUATE IN ANII PRECEDENTI SI RECUPERATE IN ANUL CURENT									
7002	85	01				Plati efectuate in anii precedenti si recuperate in anul curent			-373.000	-1.073.815	-1.047.237	-1.047.237	-1.047.237		
7002	85	01	01			Plati efectuate in anii precedenti si recuperate in anul curent (SF)			-373.000	-1.073.815	-1.047.237	-1.047.237	-1.047.237		
7002	85	01	02			Plati efectuate in anii precedenti si recuperate in anul curent (SD)			-95.000	-649.987	-623.409	-623.409	-623.409		
									-278.000	-423.828	-423.828	-423.828	-423.828		

28/27

Capi- tol	Sub- capi- tol	Pa- ra- graf	Gru- pa / Titlu	Ar- ti- col	Ali- ne- at	Denumire indicator	Credite de angajament		Credite bugetare		Angajamente bugetare	Angajamente legale	Plati efectuate	Angajamente legale de platit	Cheltuieli efective
							initiale	definitive	initiale	definitive					
A							1	2	3	4	5	6	7	8-6-7	9
7402						B	11.660.000	10.370.000	63.490.000	80.988.000	70.738.022	70.668.022	58.653.496	12.014.526	58.802.897
	01					PROTECTIA MEDIULUI		10.000.000	52.109.000	79.877.000	70.568.744	70.498.744	58.484.218	12.014.526	58.802.897
	20					CHELTUIELI CURENTE			38.109.000	55.277.000	54.206.426	54.136.426	43.312.018	10.824.408	43.521.376
	20	01				TITLUL II BUNURI SI SERVICII			36.847.000	55.147.000	54.181.088	54.111.088	43.290.686	10.820.402	43.504.688
	20	01	03			Bunuri si servicii			600.000	700.000	601.551	601.551	498.121	103.430	492.853
	20	01	04			Incalzit, iluminat si forta motrica			31.245.000	49.445.000	48.744.600	48.744.600	39.184.790	9.559.810	39.401.972
	20	01	06			Apa, canal si salubritate			2.000	2.000	303	303	303		303
	20	01	09			Piese de schimb									
	20	01	09			Materiale si prestari de servicii cu caracter functional			5.000.000	5.000.000	4.834.634	4.764.634	3.607.472	1.157.162	3.609.560
7402						Reparatii curente			30.000	30.000	20.694	20.694	16.688	4.006	16.688
	20	05				Bunuri de natura obiectelor de inventar			100.000	100.000	4.644	4.644	4.644		4.644
	20	05	30			Alte obiecte de inventar			100.000	100.000	4.644	4.644	4.644		4.644
	20	30				Alte cheltuieli			1.132.000						
	20	30	30			Alte cheltuieli cu bunuri si servicii			1.132.000						
	40					TITLUL IV SUBVENTII			14.000.000	14.600.000	14.600.000	14.600.000	13.409.882	1.190.118	13.519.203
	40	30				Alte subventii			14.000.000	14.600.000	14.600.000	14.600.000	13.409.882	1.190.118	13.519.203
	51					TITLUL VI TRANSFERURI INTRE UNITATI ALE									
	51	02				ADMINISTRATIEI PUBLICE		10.000.000		10.000.000	1.762.318	1.762.318	1.762.318		1.762.318
7402						Transferuri de capital		10.000.000		10.000.000	1.762.318	1.762.318	1.762.318		1.762.318
	51	02	29			Alte transferuri de capital catre institutii publice		10.000.000		10.000.000	1.762.318	1.762.318	1.762.318		1.762.318
7402						CHELTUIELI DE CAPITAL			11.660.000	11.381.000	169.278	169.278	169.278		169.278
	71					TITLUL XIII ACTIVE NEFINANCIARE			11.660.000	11.381.000	169.278	169.278	169.278		169.278
	71	01				Active fixe			11.660.000	11.381.000	169.278	169.278	169.278		169.278
	71	01	30			Alte active fixe (inclusiv reparatii capitale)			11.660.000	11.381.000	169.278	169.278	169.278		169.278
8000	02					Partea V-a ACTIUNI ECONOMICE		810.641.000	634.696.000	692.930.231	600.759.494	588.639.767	437.841.535	150.798.232	301.070.977
8102						COMBUSTIBILI SI ENERGIE			30.050.000	39.167.000	39.114.028	39.114.028	39.114.028		39.114.028



Capi- tol	Sub- capi- tol	Pa- ra- gra- ful	Ar- ti- col	Ali- ne- at	Denumire indicator	Credite de angajament		Credite bugetare		Angajamente legale de platit	Plati efectuate	Angajamente legale de platit	Cheltuieli efective	
						initiale	definitive	initiale	definitive					
A						1	2	3	4	5	6	7	8-6-7	9
8102	01				B									
	20				CHELTUIELI CURENTE			30.050.000	39.167.000	39.114.028	39.114.028	39.114.028	39.114.028	39.114.028
	20				TITLUL II BUNURI SI SERVICII			3.000.000						
	20		30		Alte cheltuieli			3.000.000						
	20		30	30	Alte cheltuieli cu bunuri si servicii			3.000.000						
	40				TITLUL IV SUBVENTII			27.050.000	39.167.000	39.114.028	39.114.028	39.114.028	39.114.028	39.114.028
	40		03		Subventii pentru acoperirea diferentelor de pret si tarif			27.050.000	36.167.000	36.167.000	36.167.000	36.167.000	36.167.000	36.167.000
8102	40		30		Alte subventii				3.000.000	2.947.028	2.947.028	2.947.028	2.947.028	2.947.028
8302	01				AGRICULTURA, SILVICULTURA, SI VANATOARE			250.000	250.000	244.885	244.885	244.885	244.885	244.885
	20				CHELTUIELI CURENTE			250.000	250.000	244.885	244.885	244.885	244.885	244.885
	20		01		TITLUL II BUNURI SI SERVICII			250.000	250.000	244.885	244.885	244.885	244.885	244.885
	20		01		Bunuri si servicii			250.000	250.000	244.885	244.885	244.885	244.885	244.885
	20		01	30	Alte bunuri si servicii pentru intretinere si functionare			250.000	250.000	244.885	244.885	244.885	244.885	244.885
8402	01				TRANSPORTURI			790.245.000	810.641.000	561.400.581	549.280.854	549.280.854	549.280.854	549.280.854
	20				CHELTUIELI CURENTE			635.486.000	640.616.000	445.143.985	444.403.226	444.403.226	444.403.226	444.403.226
	20		01		TITLUL II BUNURI SI SERVICII			65.138.000	107.388.000	104.676.299	104.676.299	104.676.299	104.676.299	104.676.299
	20		01		Bunuri si servicii			7.888.000	11.638.000	11.076.854	11.076.854	11.076.854	11.076.854	11.076.854
	20		01	03	Incalzit, iluminat si forta motrica			638.000	638.000	561.043	561.043	561.043	561.043	561.043
	20		01	30	Alte bunuri si servicii pentru intretinere si functionare									
8402	20		02		Reparatii curente			7.250.000	11.000.000	10.515.811	10.515.811	10.515.811	10.515.811	10.515.811
	20		05		Bunuri de natura obiectelor de inventar			45.000.000	90.500.000	89.078.096	89.078.096	89.078.096	89.078.096	89.078.096
	20		05	30	Alte obiecte de inventar			250.000	250.000	250.000	250.000	250.000	250.000	250.000
	20		30		Alte cheltuieli			12.000.000	5.000.000	4.521.349	4.521.349	4.521.349	4.521.349	4.521.349
	20		30	30	Alte cheltuieli cu bunuri si servicii			12.000.000	5.000.000	4.521.349	4.521.349	4.521.349	4.521.349	4.521.349
	40				TITLUL IV SUBVENTII			3.600.000	3.600.000	3.591.568	3.591.568	3.591.568	3.591.568	3.591.568

40/87

Capi- tol	Sub- capi- tol	Pa- ra- graf	Gru- pa / Titlu	Ar- ti- col	Ali- ne- at	Denumire indicator	Credite de angajament				Credite bugetare			Angajamente legale de platit	Cheltuieli efective
							initiale	definitive	initiale	definitive	initiale	definitive	Angajamente bugetare		
A							1	2	3	4	5	6	7	8-6-7	9
8402			40	30		Alte subventii				3.600.000	3.591.568	3.591.568	3.591.568		3.591.568
			57			TITLUL VIII ASISTENTA SOCIALA			50.000.000	55.000.000	48.522.926	48.522.926	48.522.926		52.514.481
			57	02		Ajutoare sociale			50.000.000	55.000.000	48.522.926	48.522.926	48.522.926		52.514.481
			57	02	02	Ajutoare sociale in natura			50.000.000	55.000.000	48.522.926	48.522.926	48.522.926		52.514.481
			58			TITLUL X PROIECTE CU FINANTARE DIN FONDURI EXTERNE NERAMBURSABILE									
8402			58	01		CADRULUI FINANCIAR 2014-2020	635.486.000	640.616.000	350.693.000	352.343.000	288.353.192	287.612.433	183.755.924	103.856.509	556.133
						Programe din Fondul European de Dezvoltare									
						Regionala (FEDR)	635.486.000	640.616.000	350.693.000	352.343.000	288.353.192	287.612.433	183.755.924	103.856.509	470.345
8402			58	01	01	Finantarea nationala	91.774.000	92.544.000	49.055.000	49.302.000	40.062.712	40.062.712	24.781.720	15.280.992	12.583
			58	01	02	Finantarea externa nerambursabila	520.055.000	524.415.000	277.981.000	279.384.000	227.007.646	227.007.646	140.429.741	86.577.905	71.304
			58	01	03	Cheltuieli neeligibile	23.657.000	23.657.000	23.657.000	23.657.000	21.282.834	20.542.075	18.544.463	1.997.612	386.458
			58	02		Programe din Fondul Social European (FSE)									85.788
			58	02	02	Finantarea externa nerambursabila									85.788
			70			CHELTUIELI DE CAPITAL	154.759.000	170.025.000	135.169.000	135.776.000	116.851.273	105.472.305	81.163.211	24.309.094	124.989.967
			71			TITLUL XIII ACTIVE NEFINANCIARE	154.759.000	170.025.000	135.169.000	135.776.000	116.851.273	105.472.305	81.163.211	24.309.094	124.989.967
			71	01		Active fixe	154.759.000	170.025.000	135.169.000	135.776.000	116.851.273	105.472.305	81.163.211	24.309.094	124.989.967
			71	01	01	Constructii									35.602
			71	01	02	Masini, echipamente si mijloace de transport									45.599.699
8402			71	01	03	Mobilier, aparatura birou si alte active corporale									188.320
8402			71	01	30	Alte active fixe									
						(inclusiv reparatii capitale)	154.759.000	170.025.000	135.169.000	135.776.000	116.851.273	105.472.305	81.163.211	24.309.094	79.166.346
8402			79			OPERATIUNI FINANCIARE			3.410.000	3.410.000	3.409.092	3.409.092	3.409.092		
			81			TITLUL XVII RAMBURSARI DE CREDITE			3.410.000	3.410.000	3.409.092	3.409.092	3.409.092		
			81	02		Rambursari de credite interne			3.410.000	3.410.000	3.409.092	3.409.092	3.409.092		
			81	02	05	Rambursari de credite aferente datoriei									

41/87

Capi- tol	Sub- capi- tol	Pa- ra- graf	Gru- pa / Titlu	Ar- ti- col	Ali- ne- at	Denumire indicator	Credite de angajament		Credite bugetare		Angajamente bugetare	Angajamente legale	Plati efectuate	Angajamente legale de platit	Cheltuieli efective
							initiale	definitive	initiale	definitive					
A							1	2	3	4	5	6	7	8-6-7	9
B															
						publice interne locale									
8402			84			TITLUL XV PLATI EFECTUATE IN ANII PRECEDENTI SI RECUPERATE IN ANUL CURENT	3.410.000		3.410.000	3.409.092	3.409.092	3.409.092	3.409.092	8-6-7	9
8402			85			Titlul XIX PLATI EFECTUATE IN ANII PRECEDENTI SI RECUPERATE IN ANUL CURENT	-14.000		-4.003.769	-4.003.769	-4.003.769	-4.003.769	-4.003.769		
8402			85	01		Plati efectuate in anii precedenti si recuperate in anul curent	-14.000		-4.003.769	-4.003.769	-4.003.769	-4.003.769	-4.003.769		
8402			85	01	01	Plati efectuate in anii precedenti si recuperate in anul curent (SF)	-14.890		-14.890	-14.890	-14.890	-14.890	-14.890		
8402			85	01	02	Plati efectuate in anii precedenti si recuperate in anul curent (SD)	-14.000		-3.988.879	-3.988.879	-3.988.879	-3.988.879	-3.988.879		
9900	02					EXCEDENT/DEFICIT	-167.848.744		-167.848.744	-3.988.879	-3.988.879	-3.988.879	76.430.571		

Conducatorul institutiei,

Conducatorul compartimentului  
financiar-contabilPRIMAR  
EMIL BOCDIRECTOR EXECUTIV  
OLIMPIA MOLIGRANU

42/87

CONTUL DE EXECUTIE AL FONDURILOR EXTERNE NERAMBURSABILE-VENTURI  
31.12.2021

Pag. 1 -lei-

Capi-Sub- capitol grafic	Pa- ra- gra- ful	Ar- ti- col	Ali- ne- at	Denumire indicator	Prevederi bugetare initiale	Prevederi bugetare definitive	Drepturi constatate			Incasari realizate	Stingeri pe alte cai decat incasari	Drepturi constatate de incasat
							Total, din care:	din anii precedenti	din anul curent			
A				B	1	2	3=4+5	4	5	6	7	8=3-6-7
0001	08			TOTAL VENITURI-NERAMBURSABILE	836.000	836.000	479.657	479.657	479.657	479.657		8=3-6-7
4100				IV. SUBVENTII	113.000	113.000	96.504	96.504	96.504	96.504		
4208				SUBVENTII DE LA BUGETUL DE STAT	113.000	113.000	96.504	96.504	96.504	96.504		
75				Cofinantere publica acordata in cadrul Mecanismelor financiare Spatiul Economic European si Norvegian 2014-2021	113.000	113.000	96.504	96.504	96.504	96.504		
4808				SUME PRIMITE DE LA UE/ALTI DONATORI IN CONTUL PLATILOR EFECTUATE SI AFERENTE CADRULUI FINANCIAR 2014-2020	723.000	723.000	383.153	383.153	383.153	383.153		
4808	15			Alte programe comunitare finantate in perioada 2014-2020 (APC)	269.000	269.000	114.535	114.535	114.535	114.535		
4808	15	03		Prefinantare	269.000	269.000	114.535	114.535	114.535	114.535		
31				Mecanismele financiare Spatiul Economic European si Norvegian 2014-2021	454.000	454.000	268.618	268.618	268.618	268.618		
4808	31	03		Prefinantare	454.000	454.000	268.618	268.618	268.618	268.618		

PRIMAR  
EMILIA BOG

DIRECTOR EXECUTIV  
OLIMPIA MOIGRA-DAN

43/87

CONTUL DE EXECUTIE AL FONDURILOR EXTERNE NERAMBURSABILE-CHELTUIELI  
31.12.2021

Capi- tol	Sub- capi- tol	Pa- ra- graf	Ar- ti- col	Ali- ne- at	Denumire indicator	Credite de angajament		Credite bugetare		Angajamente legale bugetare	Angajamente legale	Plati efectuate	Angajamente legale de platit	Pag. 1 - lei-
						initiale	definitive	initiale	definitive					
					<b>B</b>	<b>1</b>	<b>2</b>	<b>3</b>	<b>4</b>	<b>5</b>	<b>6</b>	<b>7</b>	<b>8=6-7</b>	<b>9</b>
5008					FONDURI EXTERNE NERAMBURSABILE	1.805.573	1.805.573	1.805.573	1.805.573	708.568	708.568	708.568		659.635
6508					INVATAMANT									26.833
	04				Invatamant secundar									26.833
		02			Invatamant secundar superior									26.833
6808					ASIGURARI SI ASISTENTA SOCIALA	1.805.573	1.805.573	1.805.573	1.805.573	708.568	708.568	708.568		632.802
	50				Alte cheltuieli in domeniul asigurarilor si asistentei sociale	1.805.573	1.805.573	1.805.573	1.805.573	708.568	708.568	708.568		632.802
6808	50	50			Alte cheltuieli in domeniul asistentei sociale	1.805.573	1.805.573	1.805.573	1.805.573	708.568	708.568	708.568		632.802
9900	08				EXCEDENT/DEFICIT			-969.573	-969.573			-228.911		

44/87

## MUNICIPIUL CLUJ-NAPOCA

**DETALIEREA CHELTUIELILOR**  
**- fonduri externe nerambursabile -**  
**31.12.2021**

Capi- tol	Sub- capi- tol	Pa- ra- graf	Ar- ti- col	Ali- ne- at	Denumire indicator	Credite de angajament			Credite bugetare		Angajamente legale	Plati efectuate	Angajamente legale de platit	Cheltuieli efective
						1	2	3	4					
									initiale	definitive				
					<b>B</b>	<b>1</b>	<b>2</b>	<b>3</b>	<b>4</b>	<b>5</b>	<b>6</b>	<b>7</b>	<b>8-6-7</b>	<b>9</b>
5008			01		FONDURI EXTERNE NERAMBURSABILE	1.805.573	1.805.573	1.805.573	1.805.573	708.568	708.568	708.568		659.635
			20		CHELTUIELI CURENTE	1.805.573	1.805.573	1.805.573	1.805.573	708.568	708.568	708.568		651.084
			20		TITLUL II BUNURI SI SERVICII									26.473
			30		Alte cheltuieli									26.473
			30		Alte cheltuieli cu bunuri si servicii									26.473
			58		TITLUL X PROIECTE CU FINANTARE DIN									26.473
					FONDURI EXTERNE NERAMBURSABILE									
					CADRULUI FINANCIAR 2014-2020	1.805.573	1.805.573	1.805.573	1.805.573	708.568	708.568	708.568		624.611
5008			58	15	Alte programe comunitare finantate in									
					perioada 2014-2020	599.573	599.573	599.573	599.573	65.210	65.210	65.210		55.884
5008			58	15	Finantare externa nerambursabila	599.573	599.573	599.573	599.573	65.210	65.210	65.210		55.884
			58	31	Mecanismele financiare Spatiul Economic									
					European si Norvegian 2014-2021	1.206.000	1.206.000	1.206.000	1.206.000	643.358	643.358	643.358		568.727
5008			58	31	Finantare nationala	182.000	182.000	182.000	182.000	96.504	96.504	96.504		85.326
			58	31	Finantare externa nerambursabila	1.024.000	1.024.000	1.024.000	1.024.000	546.854	546.854	546.854		483.401
			70		CHELTUIELI DE CAPITAL									8.551
			71		TITLUL XIII ACTIVE NEFINANCIARE									8.551
			71	01	Active fixe									8.551
			71	01	Masini, echipamente si mijloace de									4.386
					transport									
5008			71	01	Alte active fixe (inclusiv reparatii									4.165
					capitale)									
6508					INVATAMANT									26.833
			01		CHELTUIELI CURENTE									26.473
			20		TITLUL II BUNURI SI SERVICII									26.473
			20	30	Alte cheltuieli									26.473
			20	30	Alte cheltuieli cu bunuri si servicii									26.473
			70		CHELTUIELI DE CAPITAL									360

45/88

Capi- tol	Sub- capitol graf	Pa- ra- graf	Gru- pa / Titlu col	Ali- ne- at	Denumire indicator	Credite de angajament		Credite bugetare		Angajamente bugetare	Angajamente legale	Plati efectuate	Angajamente legale de platit	Cheltuieli efective
						initiale	definitive	initiale	definitive					
A						1	2	3	4	5	6	7	8=6-7	9
6508			71		TITLUL XIII ACTIVE NEFINANCIARE									
			71	01	Active fixe	1.805.573	1.805.573	1.805.573	1.805.573	708.568	708.568	708.568	708.568	360
			71	01	Masini, echipamente si mijloace de transport	1.805.573	1.805.573	1.805.573	1.805.573	708.568	708.568	708.568	708.568	360
6808			01		ASIGURARI SI ASISTENTA SOCIALA	1.805.573	1.805.573	1.805.573	1.805.573	708.568	708.568	708.568	708.568	632.802
			58		CHELTUIELI CURENTE	1.805.573	1.805.573	1.805.573	1.805.573	708.568	708.568	708.568	708.568	624.611
					TITLUL X PROIECTE CU FINANTARE DIN FONDURI EXTERNE NERAMBURSABILE	1.805.573	1.805.573	1.805.573	1.805.573	708.568	708.568	708.568	708.568	624.611
6808			58	15	CADRULUI FINANCIAR 2014-2020	599.573	599.573	599.573	599.573	65.210	65.210	65.210	65.210	55.884
			58	15	Alte programe comunitare finantate in perioada 2014-2020	599.573	599.573	599.573	599.573	65.210	65.210	65.210	65.210	55.884
6808			58	31	Finantare externa nerambursabila	1.206.000	1.206.000	1.206.000	1.206.000	643.358	643.358	643.358	643.358	568.727
			58	31	Mecanismele financiare Spatiul Economic European si Norvegian 2014-2021	182.000	182.000	182.000	182.000	96.504	96.504	96.504	96.504	85.326
			58	31	Finantare externa nerambursabila	1.024.000	1.024.000	1.024.000	1.024.000	546.854	546.854	546.854	546.854	483.401
			70		CHELTUIELI DE CAPITAL									8.191
			71		TITLUL XIII ACTIVE NEFINANCIARE									8.191
			71	01	Active fixe									8.191
			71	01	Masini, echipamente si mijloace de transport									4.026
6808			71	01	Alte active fixe (inclusiv reparatii capitale)									4.165
9900	08				EXCEDENT/DEFICIT			-969.573	-969.573			-228.911		

Conducatorul institutiei,

Conducatorul compartimentului financiar-contabil

PRIMAR  
EMIT 1308DIRECTOR EXECUTIV  
OLIMPIA MOIGRAJAN

46/87

**CONTUL DE EXECUTIE AL INSTITUTIILOR PUBLICE FINANTATE  
DIN VENITURI PROPRII SI SUBVENTII DIN BUGETUL LOCAL - VENITURI**  
31.12.2021

Pag. 1 - lei-

Capi- tol	Sub- capi- tol	Pa- ra- gra- ful	Gru- pa / titlu col	Ali- ne- at	Denumire indicator	Prevederi bugetare initiale	Prevederi bugetare definitive	Drepturi constatate			Incasari realizate	Stingeri pe alte cai decat incasari	Drepturi constatate de incasat
								Total, din care:	din anii precedenti	din anul curent			
A						1	2	3=4+5	4	5	6	7	8=3-6-7
0001	10				TOTAL VENITURI-VENITURI	235.874.577	243.526.362	226.826.624	2.290.253	224.536.371	221.054.475	24.953	5.747.196
0002					I. VENITURI CURENTE	126.463.783	144.824.568	132.041.247	2.289.851	129.751.396	126.342.837	24.551	5.673.859
2900					C. VENITURI NEFISCALE	126.463.783	144.824.568	132.041.247	2.289.851	129.751.396	126.342.837	24.551	5.673.859
3000					C1. VENITURI DIN PROPRIETATE	27.085.061	32.786.591	24.471.341	1.111.241	24.360.100	24.207.995		263.346
3010					VENITURI DIN PROPRIETATE	27.085.061	32.786.591	24.471.341	1.111.241	24.360.100	24.207.995		263.346
05					Venituri din concesiuni si inchirieri	27.059.642	32.761.172	24.471.341	1.111.241	24.360.100	24.207.995		263.346
30					Alte venituri din concesiuni si inchirieri de catre institutiile publice	27.059.642	32.761.172	24.471.341	1.111.241	24.360.100	24.207.995		263.346
3010	50				Alte venituri din proprietate	25.419	25.419						
3300	10				C2. VANZARI DE BUNURI SI SERVICII	99.378.722	112.037.977	107.569.906	2.178.610	105.391.296	102.134.842	24.551	5.410.513
3310					VENITURI DIN PRESTARI DE SERVICII SI ALTE ACTIVITATI	99.307.722	111.936.977	107.443.065	2.176.180	105.266.885	102.047.816		5.395.249
3310	05				Taxe si alte venituri in invatamant	382.000	384.255	203.983	2.400	201.583	201.573		2.410
08					Venituri din prestari de servicii	1.671.000	171.000	134.791		134.791	134.008		783
14					Contributia elevilor si studentilor pentru internate, camine si cantine	12.882.879	12.062.879	8.310.665	75.978	8.234.687	8.024.536		286.129
3310	16				Venituri din valorificarea produselor obtinate din activitatea proprie sau anexa	7.421.000	7.421.000	4.291.559		4.291.559	4.291.559		
3310	17				Venituri din organizarea de cursuri de calificare si conversie profesionala, specializare si perfectionare	233.000	11.500	219.980		219.980	219.980		
3310	21				Venituri din contractele incheiate cu casele de asigurari sociale de sanatate	50.042.714	52.482.714	56.169.167	2.094.127	54.075.040	51.063.240		5.105.927
3310	30				Venituri din contractele incheiate cu								

5.105.927

47/87



Capi- tol	Sub- capi- tol	Pa- ra- gra- ful	Ar- ti- col	Ali- ne- at	Denumire indicator	Prevederi bugetare initiale	Prevederi bugetare definitive	Drepturi constatate			Incasari realizate	Stingeri pe alte cai decat incasari	Drepturi constatate de incasat
								Total, din care:	din anii precedenti	din anul curent			
A					B	1	2	3=4+5	4	5	6	7	8=3-6-7
3310	31				directiile de sanatate publica din sume alocate de la bugetul de stat	24.000.000	36.600.000	36.377.791		36.377.791	36.377.791		
					Venituri din contractele incheiate cu directiile de sanatate publica din sume alocate din venituri proprii ale Ministerului Sanatatii	900.000	1.500.000	1.499.597		1.499.597	1.499.597		
3310	50				Alte venituri din prestari de servicii si alte activitati	1.775.129	1.303.629	235.532	3.675	231.857	235.532		
3510	50				AMENZI, PENALITATI SI CONFISCARI	5.000	5.000						
3610	50				Alte amenzi, penalitati si confiscari	5.000	5.000						
3610	50				DIVERSE VENITURI	54.000	54.000	65.839		65.839	65.526		313
3710	01				Alte venituri	54.000	54.000	65.839		65.839	65.526		313
3710	03				TRANSFERURI VOLUNTARE, ALTELE DECAT SUBVENTIILE	12.000	42.000	61.002	2.430	58.572	21.500		14.951
3710	01				Donatii si sponsorizari	12.000	42.000	58.482		58.482	21.500		14.951
3710	03				Varsaminte din sectiunea de functionare pentru finantarea sectiunii de dezvoltare a bugetului local	-6.899.000	-12.633.000	-7.730.773		-7.730.773	-7.730.773		
3710	04				Varsaminte din sectiunea de functionare	6.899.000	12.633.000	7.730.773		7.730.773	7.730.773		
3900	10				Alte transferuri voluntare	794	794	2.520	2.430	90	2.520		402
3910	01				II. VENITURI DIN CAPITAL	794	794	402	402	402	402		402
3910	01				VENITURI DIN VALORIFICAREA UNOR BUNURI	794	794	402	402	402	402		402
3910	01				Venituri din valorificarea unor bunuri ale institutiilor publice	794	794	402	402	402	402		402
3910	01				Alte venituri din valoarea unor bunuri	794	794	402	402	402	402		402
4100	10				IV. SUBVENTII	109.410.000	98.701.000	94.711.638		94.711.638	94.711.638		

48/87

Căpi- tol	Sub- capi- tol	Pa- ra- gra- ful	Pa- ra- gra- ful	Ar- ti- col	Ali- ne- at	Denumire indicator	1	2	Drepturi constatate			6	7	Drepturi constatate de incasat
									Total, din care:	din anii precedenti	din anul curent			
						<b>B</b>	<b>1</b>	<b>2</b>	<b>3=4+5</b>	<b>4</b>	<b>5</b>	<b>6</b>	<b>7</b>	<b>8=3-6-7</b>
4310	09					SUBVENTII DE LA ALTE ADMINISTRATII	109.410.000	98.701.000	94.711.638		94.711.638	94.711.638		
	10					Subventii pentru institutii publice	14.191.000	13.816.000	12.031.024		12.031.024	12.031.024		
	14					Subventii din bugetele locale pentru finantarea cheltuielilor curente din domeniul sanatatii	22.000.000	22.000.000	22.000.000		22.000.000	22.000.000		
	14					Subventii din bugetele locale pentru finantarea cheltuielilor de capital								
	19					Subventii pentru institutii publice	5.381.000	5.613.000	5.263.548		5.263.548	5.263.548		
	33					Subventii din bugetul Fondului national unic de asigurari sociale de sanatate	7.838.000	2.692.000	1.079.486		1.079.486	1.079.486		
	40					Suma alocate pentru stimulentele de risc pentru acoperirea cresterilor salariale	60.000.000	54.502.500	54.260.080		54.260.080	54.260.080		
4810	01					SUME PRIMITE DE LA UE/ALTI DONATORI IN CONTUL PLATILOR EFECTUATE SI AFERENTE CADRULUI FINANCIAR 2014-2020		77.500	77.500		77.500	77.500		
	01					Fondul European de Dezvoltare Regionala(FEDR)								73.337
						Sume primite in contul platilor efectuate in anul curent								73.337

AI DIRECTOR EXECUTIV  
OLIMPIA MORDELEANU

PRIMAR  
EMIL BOE

49/87

## MUNICIPIUL CLUJ-NAPOCA

**CONTUL DE EXECUTIE AL INSTITUTIILOR PUBLICE FINANTATE  
DIN VENITURI PROPRII SI SUBVENTII DIN BUGETUL LOCAL - CHELTUIELI**  
31.12.2021

Pag. 1 - lei-

Capi- tol	Sub- capi- tol	Pa- ra- graf	Gru- pa / Titlu	Ar- ti- col	Ali- ne- at	Denumire indicator	Credite de angajament			Credite bugetare		Angajamente legale	Plati efectuate	Angajamente legale de platit	Cheltuieli efective
							initiale	definitive	3	initiale	definitive				
A							1	2	3	4	5	6	7	8-6-7	9
5010						TOTAL CHELTUIELI DIN VENITURI PROPRII									
5410						SI SUBVENTII	70.984.000	71.077.000	241.021.003	248.672.788	215.805.541	212.721.405	211.151.765	1.569.640	209.693.615
	50					ALTE SERVICII PUBLICE GENERALE			8.621.000	8.621.000	8.511.750	5.427.746	4.473.148	954.598	3.918.083
	6510					Alte servicii publice generale			8.621.000	8.621.000	8.511.750	5.427.746	4.473.148	954.598	3.918.083
						INVATAMANT	333.000	333.000	17.023.000	15.969.785	9.070.091	9.070.091	8.910.983	159.108	10.088.757
	03					Invatamant prescolar si primar			10.109.000	9.289.000	7.055.806	7.055.806	7.029.669	26.137	7.056.003
						Invatamant prescolar			10.109.000	9.289.000	7.055.806	7.055.806	7.029.669	26.137	7.056.003
	04					Invatamant secundar	103.000	103.000	2.850.000	2.901.785	660.859	660.859	527.888	132.971	1.838.625
						Invatamant secundar inferior	40.000	40.000	353.000	353.000	8.302	8.302	8.302		155.643
	05					Invatamant secundar superior	63.000	63.000	2.497.000	2.548.785	652.557	652.557	519.586	132.971	1.682.982
	11					Invatamant postliceal			543.000	298.000	225.096	225.096	225.096		224.484
						Servicii auxiliare pentru educatie			3.251.000	3.251.000	1.074.430	1.074.430	1.074.430		969.645
						Internate si cantine pentru elevi			3.251.000	3.251.000	1.074.430	1.074.430	1.074.430		969.645
	50					Alte cheltuieli in domeniul invatamantului	230.000	230.000	230.000	230.000	53.900	53.900	53.900		
6610						SANATATE	7.294.000	7.526.000	166.881.000	175.980.000	170.332.421	170.332.421	170.332.421		176.004.295
	06					Servicii medicale in unitati sanitare cu paturi			166.881.000	175.980.000	170.332.421	170.332.421	170.332.421		176.004.295
	6610	06				Spitale generale	7.294.000	7.526.000	166.881.000	175.980.000	170.332.421	170.332.421	170.332.421		176.004.295
	6710					CULTURA, RECREERE SI RELIGIE	1.534.000	1.414.000	6.505.000	6.130.000	4.051.805	4.051.805	3.595.871	455.934	3.829.009
	50					Alte servicii in domeniile culturii, recreerii si religiei	1.534.000	1.414.000	6.505.000	6.130.000	4.051.805	4.051.805	3.595.871	455.934	3.829.009
	6810					ASIGURARI SI ASISTENTA SOCIALA	690.000	671.000	9.890.000	9.871.000	8.944.160	8.944.028	8.944.028		8.709.514
	50					Alte cheltuieli in domeniul asigurari- lor si asistentei sociale	690.000	671.000	9.890.000	9.871.000	8.944.160	8.944.028	8.944.028		8.709.514
	6810	50				Alte cheltuieli in domeniul asistentei sociale	690.000	671.000	9.890.000	9.871.000	8.944.160	8.944.028	8.944.028		8.709.514
7010						LOCUINTE, SERVICII SI DEZVOLTARE PUBLICA	61.133.000	61.133.000	32.101.003	32.101.003	14.895.314	14.895.314	14.895.314		7.143.957
	50					Alte servicii in domeniile locuintelor,									

50/87

Capi- tol	Sub- capi- tol	Pa- ra- graf	Gru- pa / Titlu	Ar- ti- col	Ali- ne- at	Denumire indicator	Credite de angajament		Credite bugetare		Angajamente legale	Angajamente legale de platit	Plati efectuate	Cheltuieli efective	
							initiale	definitive	initiale	definitive					
			A			B	1	2	3	4	5	6	7	8-6-7	9
9900	10					serviciilor si dezvoltarii comunale EXCEDENT/DEFICIT	61.133.000	61.133.000	32.101.003 -5.146.426	32.101.003 -5.146.426	14.895.314	14.895.314	14.895.314 9.902.710		7.143.957

57/87

## MUNICIPIUL CLUJ-NAPOCA

DETALIEREA CHELTUIELILOR  
INSTITUTII PUBLICE FINANTATE DIN VENITURI PROPRII  
SI SUBVENTII DIN BUGETUL LOCAL  
31.12.2021

Pag. 3 - lei-

Capi- tol	Sub- capi- tol	Pa- ra- graf	Ar- ti- col	Ali- ne- at	Denumire indicator	Credite de angajament		Credite bugetare		Angajamente bugetare	Angajamente legale	Plati efectuate	Angajamente legale de platit	Cheltuieli efective
						initiale	definitive	initiale	definitive					
A					B									
						1	2	3	4	5	6	7	8-6-7	9
5010					TOTAL CHELTUIELI DIN VENITURI PROPRII	70.984.000	71.077.000	241.021.003	248.672.788	215.805.541	212.721.405	211.151.765	1.569.640	209.693.615
5010	01				SI SUBVENTII			221.114.000	229.193.640	203.423.862	200.339.726	198.770.086	1.569.640	202.194.898
	10				CHELTUIELI CURENTE			125.854.000	139.769.627	138.255.291	138.235.291	137.666.386	588.905	136.068.663
	10	01			TITLUL I CHELTUIELI DE PERSONAL			123.400.000	136.631.627	135.243.256	135.243.256	134.672.644	570.612	133.076.821
	10	01	01		Cheltuieli salariale in bani			86.009.000	95.212.201	94.668.427	94.668.427	94.372.646	295.781	94.877.628
	10	01	01	01	Salarii de baza			18.028.000	21.338.000	21.194.583	21.194.583	21.107.744	86.839	20.104.255
	10	01	05		Sporuri pentru conditii de munca			10.161.000	10.288.000	10.278.099	10.278.099	10.272.037	6.062	10.514.874
	10	01	06		Alte sporuri			670.000	431.000	367.922	367.922	240.876	127.046	242.412
	10	01	11		Fond aferent platii cu ora			27.000	27.000	7.000	7.000	120	6.880	120
	10	01	13		Drepturi de delegare			3.980.000	4.480.000	4.407.370	4.407.370	4.359.366	48.004	4.404.540
	10	01	17		Indemnizatii de hrana									
	10	01	29		Stimulentul de risc				77.500	77.500	77.500	77.500		77.500
	10	01	30		Alte drepturi salariale in bani			4.525.000	4.777.926	4.242.355	4.242.355	4.242.355		2.855.492
	10	03			Contributii			2.454.000	3.138.000	3.012.035	3.012.035	2.993.742	18.293	2.991.842
	10	03	07		Contributia asiguratorie pentru munca			2.454.000	3.138.000	3.012.035	3.012.035	2.993.742	18.293	2.991.842
	20				TITLUL II BUNURI SI SERVICII			94.220.000	87.890.033	63.723.983	60.639.847	59.659.112	980.735	63.705.927
	20	01			Bunuri si servicii			27.369.000	28.486.558	17.097.947	15.962.427	15.962.427		14.876.816
	20	01	01		Furnituri de birou			507.000	517.000	371.231	330.463	330.463		277.692
	20	01	02		Materiale pentru curatenie			2.770.000	2.739.000	2.403.873	1.508.712	1.508.712		1.412.078
	20	01	03		Incalzit, iluminat si forta motrica			3.551.000	3.726.000	2.743.773	2.731.189	2.731.189		2.495.283
	20	01	04		Apa, canal si salubritate			741.000	753.000	494.647	487.978	487.978		484.619
	20	01	05		Carburanti si lubrifianti			209.000	204.000	107.164	107.164	107.164		92.132
	20	01	06		Piese de schimb			2.248.000	2.458.000	1.695.605	1.654.194	1.654.194		1.288.201
	20	01	07		Transport			1.006.000	1.006.000	654.909	654.909	654.909		658.763
	20	01	08		Posta, telecomunicatii, radio, tv, internet			374.000	376.000	256.223	251.886	251.886		228.911
5010	20	01	09		Materiale si prestari de servicii cu caracter functional			3.783.000	3.698.658	807.057	711.152	711.152		1.082.100

52/87

Capi- tol	Sub- capi- tol	Pa- ra- graf	Gru- pa / Titlu col at	Ali- ne- at	Denumire indicator	Credite de angajament		Credite bugetare		Angajamente bugetare	Angajamente legale	Plati efectuate	Angajamente legale de platit	Cheltuieli efective
						initiale	definitive	initiale	definitive					
						1	2	3	4	5	6	7	8-6-7	9
<b>A</b>														
<b>B</b>														
5010	20	01	30		Alte bunuri si servicii pentru intretinere si functionare			12.180.000	13.008.900	7.563.465	7.524.780	7.524.780	6.857.037	
5010	20	02			Reparatii curente			1.693.000	1.676.000	1.015.649	852.734	852.734	774.587	
	20	03			Hrana			21.244.000	20.038.803	15.739.370	14.276.631	13.296.796	979.835	
	20	03	01		Hrana pentru oameni			21.244.000	20.038.803	15.739.370	14.276.631	13.296.796	979.835	
	20	04			Medicamente si materiale sanitare			34.448.000	28.916.000	27.002.519	26.993.019	26.993.019	33.283.263	
	20	04	01		Medicamente			12.015.000	9.915.000	9.674.403	9.674.403	9.674.403	16.230.909	
	20	04	02		Materiale sanitare			16.927.000	12.896.000	11.983.107	11.973.607	11.973.607	12.473.343	
	20	04	03		Reactivi			4.500.000	5.600.000	4.969.284	4.969.284	4.969.284	4.141.002	
	20	04	04		Dezinfectanti			1.006.000	505.000	375.725	375.725	375.725	438.009	
	20	05			Bunuri de natura obiectelor de inventar			2.643.000	2.491.376	1.367.648	1.098.484	1.098.484	1.084.675	
	20	05	01		Uniforme si echipament			287.000	187.000	71.586	14.943	14.943	12.589	
	20	05	03		Lenjerie si accesorii de pat			319.000	319.000	128.154	128.154	128.154	87.124	
	20	05	30		Alte obiecte de inventar			2.037.000	1.985.376	1.167.908	955.387	955.387	984.962	
	20	06			Deplasari, detasari, transferari			264.000	244.000	28.945	28.945	28.945	28.945	
	20	06	01		Deplasari interne, detasari, transferari			199.000	189.000	28.945	28.945	28.945	28.945	
	20	06	02		Deplasari in strainatate			65.000	55.000					
	20	11			Carti, publicatii si materiale documentare			60.000	53.000	20.133	12.133	11.233	900	
5010	20	12			Consultanta si expertiza			136.000	126.000	61.334	61.334	61.334	56.142	
	20	13			Pregatire profesionala			166.000	146.000	34.161	34.161	34.161	34.049	
	20	14			Protectia muncii			89.000	84.000	11.785	11.785	11.785	13.006	
	20	25			Cheltuieli judiciare si extrajudiciare derivate din actiuni in reprezentarea intereselor statului, potrivit dispozitiilor legale			60.000	60.000	8.711	8.711	8.711	8.711	
5010	20	30			Alte cheltuieli			6.048.000	5.568.296	1.335.781	1.299.483	1.299.483	708.029	
	20	30	01		Reclama si publicitate			51.000	31.000	8.282	8.282	8.282	11.027	

53/87

Capi- tol	Sub- capi- tol	Pa- ra- graf	Gru- pa / Titlu	Ar- ti- col	Ali- ne- at	Denumire indicator	Credite de angajament		Credite bugetare		Angajamente bugetare	Angajamente legale	Plati efectuate	Angajamente legale de platit	Cheltuieli efective
							initiale	definitive	initiale	definitive					
A							1	2	3	4	5	6	7	8=6-7	9
5010	20	30	02			Protocol si reprezentare			21.000	11.000	52.274	52.274	52.274	8=6-7	10.051
	20	30	03			Prime de asigurare non-viata			135.000	135.000	52.274	52.274	52.274		52.274
	20	30	04			Chirii			400.000	290.296	187.425	187.425	187.425		186.195
	20	30	30			Alte cheltuieli cu bunuri si servicii			5.441.000	5.101.000	1.087.800	1.051.502	1.051.502		448.482
	57					TITLUL VIII ASISTENTA SOCIALA									339
	57	02				Ajutoare sociale									339
	57	02	02			Ajutoare sociale in natura									339
	58					TITLUL X PROIECTE CU FINANTARE DIN FONDURI EXTERNE NERAMBURSABILE									
5010	58	01				CADRULUI FINANCIAR 2014-2020				607.000	594.021	594.021	594.021		1.564.650
						Programe din Fondul European de Dezvoltare Regionala (FEDR)				607.000	594.021	594.021	594.021		1.564.650
5010	58	01	01			Finantarea nationala				12.000	11.597	11.597	11.597		
	58	01	02			Finantarea externa nerambursabila				595.000	582.424	582.424	582.424		1.564.650
	59					TITLUL XI ALTE CHELTUIELI			1.040.000	926.980	850.567	850.567	850.567		855.319
	59	01				Burse									5.455
	59	40				Sume aferente persoanelor cu handicap neincadrate			1.040.000	926.980	850.567	850.567	850.567		849.864
5010	70					CHELTUIELI DE CAPITAL	70.984.000	71.077.000	20.451.003	20.664.003	13.566.534	13.566.534	13.566.534		7.498.717
	71					TITLUL XIII ACTIVE NEFINANCIARE	70.984.000	71.077.000	20.451.003	20.664.003	13.566.534	13.566.534	13.566.534		7.498.717
	71	01				Active fixe	70.984.000	71.077.000	20.451.003	20.664.003	13.566.534	13.566.534	13.566.534		7.498.717
	71	01	01			Constructii	61.247.997	61.075.997	10.835.000	10.663.000	7.397.127	7.397.127	7.397.127		1.746.570
	71	01	02			Masini, echipamente si mijloace de transport	7.299.200	7.312.100	7.216.000	7.312.100	5.371.138	5.371.138	5.371.138		4.565.448
5010	71	01	03			Mobilier, aparatura birou si alte active corporale	678.800	772.800	762.000	772.800	492.090	492.090	492.090		833.538
5010	71	01	30			Alte active fixe (inclusiv reparatii capitale)	1.758.003	1.916.103	1.638.003	1.916.103	306.179	306.179	306.179		353.161

54/87

Capi- tol	Sub- capi- tol	Pa- ra- graf	Gru- pa / Titlu	Ar- ti- col	Ali- ne- at	Denumire indicator	Credite de angajament		Credite bugetare		Angajamente legale	Plati efectuate	Angajamente legale de platit	Cheltuieli efective	
							initiale	definitive	initiale	definitive					
A							1	2	3	4	5	6	7	8=6-7	9
5010	84					PLATI EFECTUATE IN ANII PRECEDENTI SI RECUPERATE IN ANUL CURENT			-544.000	-1.184.855	-1.184.855	-1.184.855	-1.184.855		
5010	85					Titlul XIX PLATI EFECTUATE IN ANII PRECEDENTI SI RECUPERATE IN ANUL CURENT			-544.000	-1.184.855	-1.184.855	-1.184.855	-1.184.855		
5010	85	01				Plati efectuate in anii precedenti si recuperate in anul curent			-544.000	-1.184.855	-1.184.855	-1.184.855	-1.184.855		
5010	85	01	01			Plati efectuate in anii precedenti si recuperate in anul curent (SF)			-544.000	-1.184.855	-1.184.855	-1.184.855	-1.184.855		
5410	01					ALTE SERVICII PUBLICE GENERALE			8.621.000	8.621.000	8.511.750	5.427.746	954.598	3.918.083	
						CHELTUIELI CURENTE			8.621.000	8.621.000	8.511.750	5.427.746	954.598	3.918.083	
	20					TITLUL II BUNURI SI SERVICII			8.621.000	8.621.000	8.511.750	5.427.746	954.598	3.918.083	
	20	01				Bunuri si servicii			1.979.000	1.996.000	1.994.750	859.230	697.392		
	20	01	01			Furnituri de birou			80.000	100.000	100.000	59.232	65.093		
	20	01	02			Materiale pentru curatenie			1.350.000	1.350.000	1.350.000	454.839	361.206		
	20	01	03			Incalzit, iluminat si forta motrica			150.000	150.000	150.000	137.416	115.439		
	20	01	04			Apa, canal si salubritate			20.000	25.000	25.000	18.331	16.121		
	20	01	05			Carburanti si lubrifianti			30.000	30.000	28.750	28.750	11.639		
	20	01	06			Piese de schimb			67.000	57.000	57.000	15.589	11.584		
	20	01	08			Posta, telecomunicatii, radio, tv, internet			6.000	8.000	8.000	3.663	3.075		
5410	20	01	09			Materiale si prestari de servicii cu caracter functional			204.000	204.000	204.000	108.095	85.266		
5410	20	01	30			Alte bunuri si servicii pentru intretinere si functionare			72.000	72.000	72.000	33.315	27.969		
5410	20	02				Reparatii curente			313.000	313.000	313.000	150.085	124.816		
	20	03				Hrana			5.800.000	5.800.000	5.800.000	3.383.563	3.066.351		
	20	03	01			Hrana pentru oameni			5.800.000	5.800.000	5.800.000	3.383.563	3.066.351		

55/87



Capi- tol	Sub- cap- tol	Pa- ra- graf	Gru- pa / Titlu	Ar- ti- col	Ali- ne- at	Denumire indicator	Credite de angajament		Credite bugetare		Angajamente bugetare	Angajamente legale	Plati efectuate	Angajamente legale de platit	Cheltuieli efective
							initiale	definitive	initiale	definitive					
A							1	2	3	4	5	6	7	8=6-7	9
5410			20 04	04		Medicamente si materiale sanitare			20.000	20.000	10.000	500	500		
			20 04	01		Medicamente			10.000	10.000					
			20 04	02		Materiale sanitare			10.000	10.000	10.000	500	500		
			20 05			Bunuri de natura obiectelor de inventar			325.000	325.000	315.000	45.968	45.968		
			20 05	01		Uniforme si echipament			57.000	57.000	57.000	357	357		
			20 05	03		Lenjerie si accesorii de pat			10.000	10.000					
			20 05	30		Alte obiecte de inventar			258.000	258.000	258.000	45.611	45.611		
			20 06			Deplasari, detasari, transferari			40.000	30.000					
			20 06	01		Deplasari interne, detasari, transferari			20.000	20.000					
			20 06	02		Deplasari in strainatate			20.000	10.000					
			20 11			Carti, publicatii si materiale documentare			16.000	9.000	9.000	1.000	1.000	900	84
5410			20 12			Consultanta si expertiza			24.000	14.000					
			20 13			Pregatire profesionala			24.000	14.000					
			20 30			Alte cheltuieli			80.000	100.000	70.000	33.702	33.702		29.440
			20 30	01		Reclama si publicitate			10.000	10.000					
			20 30	02		Protocol si reprezentare			10.000	10.000					
			20 30	03		Prime de asigurare non-viata			10.000	10.000					
			20 30	30		Alte cheltuieli cu bunuri si servicii			50.000	70.000	70.000	33.702	33.702		29.440
6510						INVATAMANT	333.000	333.000	17.023.000	15.969.785	9.070.091	9.070.091	8.910.983	159.108	10.088.757
			01			CHELTUIELI CURENTE			16.691.000	15.638.548	8.985.104	8.985.104	8.825.996	159.108	9.989.098
			10			TITLUL I CHELTUIELI DE PERSONAL			821.000	576.000	451.840	451.840	318.869	132.971	316.127
			10 01			Cheltuieli salariale in bani			799.000	560.000	441.448	441.448	312.522	128.926	309.632
			10 01	01		Salarii de baza			127.000	127.000	71.526	71.526	71.526	67.100	67.100
			10 01	11		Fond aferent platii cu ora			670.000	431.000	367.922	367.922	240.876	127.046	242.412
			10 01	13		Drepturi de delegare			2.000	2.000	2.000	2.000	120	1.880	120
			10 03			Contributii			22.000	16.000	10.392	10.392	6.347	4.045	6.495
			10 03	07		Contributia asiguratorie pentru munca			22.000	16.000	10.392	10.392	6.347	4.045	6.495

56/87

Capi- tol	Sub- capi- tol	Pa- ra- graf	Ar- ti- col	Ali- ne- at	Denumire indicator	Credite de angajament		Credite bugetare		Angajamente bugetare	Angajamente legale	Plati efectuate	Angajamente legale de platit	Cheltuieli efective
						initiale	definitive	initiale	definitive					
A						1	2	3	4	5	6	7	8=6-7	9
6510	20				<b>B</b>									
					TITLUL II BUNURI SI SERVICII									
	20	01			Bunuri si servicii	15.870.000		15.062.548	8.533.264	8.533.264	8.507.127	26.137	9.667.177	
	20	01	01		Furnituri de birou	1.599.000		1.629.558	230.406	230.406	230.406		795.515	
	20	01	02		Materiale pentru curatenie	82.000		82.000	4.698	4.698	4.698		3.955	
	20	01	03		Incalzit, iluminat si forta motrica	60.000		64.000	10.433	10.433	10.433		8.850	
	20	01	04		Apa, canal si salubritate	5.000		5.000						
	20	01	05		Carburanti si lubrifianti	44.000		44.000	551	551	551		10.011	
	20	01	06		Piese de schimb	21.000		21.000						
	20	01	07		Transport	6.000		6.000	626	626	626		4.480	
	20	01	08		Posta, telecomunicatii, radio, tv, internet	26.000		26.000	9.776	9.776	9.776		10.873	
6510	20	01	09		Materiale si prestari de servicii cu caracter functional	239.000		236.658	25.821	25.821	25.821		528.369	
6510	20	01	30		Alte bunuri si servicii pentru intretinere si functionare	1.104.000		1.132.900	178.501	178.501	178.501		228.977	
6510	20	02			Reparatii curente	90.000		93.000	5.251	5.251	5.251		11.749	
	20	03			Hrana	12.944.000		12.084.763	8.077.411	8.077.411	8.051.274	26.137	7.992.119	
	20	03	01		Hrana pentru oameni	12.944.000		12.084.763	8.077.411	8.077.411	8.051.274	26.137	7.992.119	
	20	04			Medicamente si materiale sanitare	24.000		22.000	1.160	1.160	1.160		7.202	
	20	04	01		Medicamente	1.000		1.000						
	20	04	02		Materiale sanitare	17.000		16.000	1.160	1.160	1.160		6.869	
	20	04	04		Dezinfectanti	6.000		5.000					333	
	20	05			Bunuri de natura obiectelor de inventar	803.000		803.227	137.188	137.188	137.188		597.288	
	20	05	03		Lenjerie si accesorii de pat	59.000		59.000	11.800	11.800	11.800		6.078	
	20	05	30		Alte obiecte de inventar	744.000		744.227	125.388	125.388	125.388		6.078	
	20	06			Deplasari, detasari, transferari	64.000		64.000	6.078	6.078	6.078		6.078	
	20	06	01		Deplasari interne, detasari, transferari	59.000		59.000	6.078	6.078	6.078		6.078	
	20	06	02		Deplasari in strainatate	5.000		5.000					6.078	

07/87

Capi- tol	Sub- capi- tol	Pa- ra- graf	Gru- pa / Titlu	Ar- ti- col	Ali- ne- at	Denumire indicator	Credite de angajament		Credite bugetare		Angajamente legale	Plati efectuate	Angajamente legale de platit	Cheltuieli efective
							1	2	3	4				
			A			B								
6510	20	11				Carti, publicatii si materiale documentare			13.000	1.869	1.869	1.869		1.574
6510	20	12				Consultanta si expertiza			2.000					7.024
	20	13				Pregatire profesionala			30.000	7.024	7.024	7.024		1.638
	20	14				Protectia muncii			15.000					
	20	25				Cheltuieli judiciare si extrajudiciare derivate din actiuni in reprezentarea intereselor statului, potrivit dispozitiilor legale			10.000					
6510	20	30				Alte cheltuieli			276.000	66.877	66.877	66.877		246.990
	20	30	01			Reclama si publicitate			11.000	4.712	4.712	4.712		7.457
	20	30	30			Alte cheltuieli cu bunuri si servicii			265.000	62.165	62.165	62.165		239.533
	57					TITLUL VIII ASISTENTA SOCIALA								339
	57	02				Ajutoare sociale								339
	57	02	02			Ajutoare sociale in natura								339
	59					TITLUL XI ALTE CHELTUIELI								5.455
	59	01				Burse								5.455
	70					CHELTUIELI DE CAPITAL			333.000	86.750	86.750	86.750		99.659
	71					TITLUL XIII ACTIVE NEFINANCIARE			333.000	86.750	86.750	86.750		99.659
	71	01				Active fixe			333.000	86.750	86.750	86.750		99.659
	71	01	02			Masini, echipamente si mijloace de transport			25.000	24.000	24.000	24.000		51.453
6510	71	01	03			Mobilier, aparatura biroutica si alte active corporale			244.000	62.750	62.750	62.750		37.172
6510	71	01	30			Alte active fixe (inclusiv reparatii capitale)			64.000					11.034
6510	84					PLATI EFECTUATE IN ANII PRECEDENTI SI RECUPERATE IN ANUL CURENT			-1.000	-1.763	-1.763	-1.763		

58/82

Capi- tol	Sub- capi- tol	Pa- ra- graf	Gru- pa / Titlu	Ar- ti- col	Ali- ne- at	Denumire indicator	Credite de angajament		Credite bugetare		Angajamente bugetare	Angajamente legale	Plati efectuate	Angajamente legale de platit	Cheltuieli efective
							initiale	definitive	initiale	definitive					
A							1	2	3	4	5	6	7	8=6-7	9
6510	85					B									
						Titlul XIX PLATI EFECTUATE IN ANII PRECEDENTI SI RECUPERATE IN ANUL CURENT									
6510	85	01				Plati efectuate in anii precedenti si recuperate in anul curent			-1.000	-1.763	-1.763	-1.763	-1.763	-1.763	176.004.295
6510	85	01	01			Plati efectuate in anii precedenti si recuperate in anul curent (SF)			-1.000	-1.763	-1.763	-1.763	-1.763	-1.763	170.675.452
6610						SANATATE	7.294.000	7.526.000	166.881.000	175.980.000	170.332.421	170.332.421	170.332.421	170.332.421	176.004.295
	01					CHELTUIELI CURENTE			162.020.000	171.477.864	166.179.737	166.179.737	166.179.737	166.179.737	170.675.452
	10					TITLUL I CHELTUIELI DE PERSONAL			110.520.000	124.638.379	124.027.737	124.027.737	124.027.737	124.027.737	122.579.292
	10	01				Cheltuieli salariale in bani			108.430.000	121.848.379	121.330.546	121.330.546	121.330.546	121.330.546	119.883.820
	10	01	01			Salarii de baza			74.010.000	83.250.000	83.246.482	83.246.482	83.246.482	83.246.482	83.902.276
	10	01	05			Sporuri pentru conditii de munca			16.500.000	19.810.000	19.804.505	19.804.505	19.804.505	19.804.505	18.788.234
	10	01	06			Alte sporuri			10.100.000	10.220.000	10.212.967	10.212.967	10.212.967	10.212.967	10.453.937
	10	01	17			Indemnizatii de hrana			3.400.000	3.890.000	3.886.835	3.886.835	3.886.835	3.886.835	3.929.280
	10	01	29			Stimulentul de risc				77.500	77.500	77.500	77.500	77.500	77.500
	10	01	30			Alte drepturi salariale in bani			4.420.000	4.600.879	4.102.257	4.102.257	4.102.257	4.102.257	2.732.593
	10	03				Contributii			2.090.000	2.790.000	2.697.191	2.697.191	2.697.191	2.697.191	2.695.472
	10	03	07			Contributia asiguratorie pentru munca			2.090.000	2.790.000	2.697.191	2.697.191	2.697.191	2.697.191	2.695.472
	20					TITLUL II BUNURI SI SERVICII			50.600.000	45.452.485	40.784.817	40.784.817	40.784.817	40.784.817	45.757.238
	20	01				Bunuri si servicii			12.750.000	13.790.000	11.640.744	11.640.744	11.640.744	11.640.744	10.669.792
	20	01	01			Furnituri de birou			250.000	250.000	218.710	218.710	218.710	218.710	181.799
	20	01	02			Materiale pentru curatenie			1.200.000	1.200.000	974.742	974.742	974.742	974.742	867.368
	20	01	03			Incalzit, iluminat si forta motrica			2.300.000	2.300.000	1.614.432	1.614.432	1.614.432	1.614.432	1.510.488
	20	01	04			Apa, canal si salubritate			500.000	500.000	406.522	406.522	406.522	406.522	406.522
	20	01	05			Carburanti si lubrifianti			100.000	100.000	61.218	61.218	61.218	61.218	56.495
	20	01	06			Piese de schimb			1.400.000	1.600.000	1.365.949	1.365.949	1.365.949	1.365.949	1.179.805
	20	01	07			Transport			1.000.000	1.000.000	654.283	654.283	654.283	654.283	654.283

59/87

Capi- tol	Sub- capi- tol	Pa- ra- graf	Gru- pa / Titlu	Ar- ti- col	Ali- ne- at	Denumire indicator	Credite de angajament		Credite bugetare		Angajamente legale	Plati efectuate	Angajamente legale de platit	Cheltuieli efective	
							1 initiale	2 definitive	3 initiale	4 definitive					
			A			B	1	2	3	4	5	6	7	8-6-7	9
6610	20	01	08			Posta, telecomunicatii, radio, tv, internet	150.000		150.000	150.000	104.108	104.108	104.108	104.108	98.487
6610	20	01	09			Materiale si prestari de servicii cu caracter functional	150.000		150.000	70.000	51.991	51.991	51.991	51.991	50.802
6610	20	01	30			Alte bunuri si servicii pentru intretinere si functionare	5.700.000		5.700.000	6.620.000	6.188.789	6.188.789	6.188.789	6.188.789	5.663.743
6610	20	02				Reparatii curente	400.000		400.000	400.000	323.384	323.384	323.384	323.384	292.404
	20	03				Hrana	1.000.000		1.000.000	704.040	654.796	654.796	654.796	654.796	645.377
	20	03	01			Hrana pentru oameni	1.000.000		1.000.000	704.040	654.796	654.796	654.796	654.796	645.377
	20	04				Medicamente si materiale sanitare	34.330.000		34.330.000	28.830.000	26.988.471	26.988.471	26.988.471	26.988.471	33.276.061
	20	04	01			Medicamente	12.000.000		12.000.000	9.900.000	9.674.403	9.674.403	9.674.403	9.674.403	16.230.909
	20	04	02			Materiale sanitare	16.830.000		16.830.000	12.830.000	11.969.059	11.969.059	11.969.059	11.969.059	12.466.474
	20	04	03			Reactivi	4.500.000		4.500.000	5.600.000	4.969.284	4.969.284	4.969.284	4.969.284	4.141.002
	20	04	04			Dezinfectanti	1.000.000		1.000.000	500.000	375.725	375.725	375.725	375.725	437.676
	20	05				Bunuri de natura obiectelor de inventar	1.150.000		1.150.000	1.068.149	796.610	796.610	796.610	796.610	487.387
	20	05	01			Uniforme si echipament	200.000		200.000	100.000	14.586	14.586	14.586	14.586	12.589
	20	05	03			Lenjerie si accesorii de pat	250.000		250.000	250.000	116.354	116.354	116.354	116.354	87.124
	20	05	30			Alte obiecte de inventar	700.000		700.000	718.149	665.670	665.670	665.670	665.670	387.674
	20	06				Deplasari, detasari, transferari	50.000		50.000	40.000	22.867	22.867	22.867	22.867	22.867
	20	06	01			Deplasari interne, detasari, transferari	50.000		50.000	40.000	22.867	22.867	22.867	22.867	22.867
	20	11				Carti, publicatii si materiale documentare	10.000		10.000	10.000	3.321	3.321	3.321	3.321	3.321
6610	20	12				Consultanta si expertiza	100.000		100.000	100.000	54.075	54.075	54.075	54.075	50.073
	20	13				Pregatire profesionala	50.000		50.000	40.000	22.237	22.237	22.237	22.237	22.237
	20	14				Protectia muncii	50.000		50.000	50.000	5.709	5.709	5.709	5.709	6.368
	20	30				Alte cheltuieli	710.000		710.000	420.296	272.603	272.603	272.603	272.603	281.351
	20	30	02			Protocol si reprezentare	10.000		10.000						10.051
	20	30	03			Prime de asigurare non-viata	100.000		100.000	100.000	46.342	46.342	46.342	46.342	46.342

60/87

Capi- tol	Sub- capi- tol	Pa- ra- graf	Gru- pa / Titlu	Ar- ti- col	Ali- ne- at	Denumire indicator	Credite de angajament		Credite bugetare		Angajamente bugetare	Angajamente legale	Plati efectuate	Angajamente legale de platit	Cheltuieli efective
							initiale	definitive	initiale	definitive					
A							1	2	3	4	5	6	7	8=6-7	9
6610		20	30	04		Chirii			350.000	270.296	187.425	187.425	187.425	186.195	
		20	30	30		Alte cheltuieli cu bunuri si servicii			250.000	50.000	38.836	38.836	38.836	38.763	
		58				TITLUL X PROIECTE CU FINANTARE DIN FONDURI EXTERNE NERAMBURSABILE				607.000	594.021	594.021	594.021	1.564.650	
6610		58	01			Programe din Fondul European de Dezvoltare									
		58	01	01		Regionala (FEDR)				607.000	594.021	594.021	594.021	1.564.650	
		58	01	02		Finantarea nationala			12.000		11.597	11.597	11.597		
		59				Finantarea externa nerambursabila			595.000		582.424	582.424	582.424	1.564.650	
		59	40			TITLUL XI ALTE CHELTUIELI			900.000	780.000	773.162	773.162	773.162	774.272	
						Sume aferente persoanelor cu handicap neincadrate			900.000	780.000	773.162	773.162	773.162	774.272	
6610		70				CHELTUIELI DE CAPITAL	7.294.000	7.526.000	5.381.000	5.613.000	5.263.548	5.263.548	5.263.548	5.328.843	
		71				TITLUL XIII ACTIVE NEFINANCIARE	7.294.000	7.526.000	5.381.000	5.613.000	5.263.548	5.263.548	5.263.548	5.328.843	
		71	01			Active fixe	7.294.000	7.526.000	5.381.000	5.613.000	5.263.548	5.263.548	5.263.548	5.328.843	
		71	01	01		Constructii	3.113.000	2.941.000	1.200.000	1.028.000	864.895	864.895	864.895	864.895	
		71	01	02		Masini, echipamente si mijloace de transport	3.735.000	3.751.000	3.735.000	3.751.000	3.750.519	3.750.519	3.750.519	3.781.287	
6610		71	01	03		Mobilier, aparatura biroica si alte active corporale	265.000	370.000	265.000	370.000	369.674	369.674	369.674	365.935	
6610		71	01	30		Alte active fixe (inclusiv reparatii capitale)	181.000	464.000	181.000	464.000	278.460	278.460	278.460	316.726	
6610		84				PLATI EFECTUATE IN ANII PRECEDENTI SI RECUPERATE IN ANUL CURENT									
6610		85				Titlul XIX PLATI EFECTUATE IN ANII PRECEDENTI SI RECUPERATE IN ANUL CURENT									
6610		85	01			Plati efectuate in anii precedenti si									

6/87

Capi- tol	Sub- capi- tol	Pa- ra- graf	Ar- ti- col	Ali- ne- at	Denumire indicator	Credite de angajament		Credite bugetare		Angajamente legale	Plati efectuate	Angajamente legale de platit	Cheltuieli efective	
						initiale	definitive	initiale	definitive					
A						1	2	3	4	5	6	7	8=6-7	9
B														
6610	85	01	01		recuperate in anul curent			-520.000	-1.110.864	-1.110.864	-1.110.864	-1.110.864		
6710					Plati efectuate in anii precedenti si recuperate in anul curent (SF)			-520.000	-1.110.864	-1.110.864	-1.110.864	-1.110.864		
					CULTURA, RECREERE SI RELIGIE	1.534.000	1.414.000	6.505.000	6.130.000	4.051.805	4.051.805	455.934	3.829.009	
					CHELTUIELI CURENTE			5.091.000	4.717.652	4.033.617	3.577.683	455.934	3.493.250	
					TITLUL I CHELTUIELI DE PERSONAL			3.455.000	3.456.652	3.456.652	3.000.718	455.934	2.984.736	
					Cheltuieli salariale in bani			3.375.000	3.376.652	3.376.652	2.934.966	441.686	2.919.058	
					Salarii de baza			2.820.000	2.816.652	2.816.652	2.520.871	295.781	2.502.339	
					Sporuri pentru conditii de munca			372.000	372.000	372.000	285.161	86.839	286.676	
					Alte sporuri			38.000	43.000	43.000	36.938	6.062	38.418	
					Drepturi de delegare			5.000	5.000	5.000	5.000	5.000		
					Indemnizatii de hrana			140.000	140.000	140.000	91.996	48.004	91.625	
					Contributii			80.000	80.000	80.000	65.752	14.248	65.678	
					Contributia asiguratorie pentru munca			80.000	80.000	80.000	65.752	14.248	65.678	
					TITLUL II BUNURI SI SERVICII			1.636.000	1.261.000	576.965	576.965		508.514	
					Bunuri si servicii			940.000	815.000	442.334	442.334		419.339	
					Furnituri de birou			20.000	10.000	2.709	2.709		1.936	
					Materiale pentru curatenie			35.000	20.000	9.181	9.181		12.530	
					Incalzit, iluminat si forta motrica			380.000	380.000	214.512	214.512		214.512	
					Apa, canal si salubritate			36.000	36.000	27.379	27.379		27.857	
					Piese de schimb			20.000	20.000	2.500	2.500			
					Posta, telecomunicatii, radio, tv, internet			29.000	29.000	11.554	11.554		11.554	
6710	20	01	09		Materiale si prestari de servicii cu caracter functional			150.000	150.000	81.658	81.658		63.720	
6710	20	01	30		Alte bunuri si servicii pentru intretinere si functionare			290.000	170.000	92.841	92.841		87.230	
6710	20	02			Reparatii curente			310.000	190.000	40.167	40.167		40.167	

62/87

Capi- tol	Sub- capi- tol	Pa- ra- graf	Gru- pa / Titlu col	Ali- ne- at	Denumire indicator	Credite de angajament		Credite bugetare		Angajamente bugetare	Angajamente legale	Plati efectuate	Angajamente legale de platit	Cheltuieli efective
						initiale	definitive	initiale	definitive					
A						1	2	3	4	5	6	7	8=6-7	9
B														
6710	20	05			Bunuri de natura obiectelor de inventar			160.000	90.000	48.716	48.716	48.716	48.716	
	20	05	30		Alte obiecte de inventar			160.000	90.000	48.716	48.716	48.716		
	20	06			Deplasari, detasari, transferari			25.000	25.000					
	20	06	01		Deplasari interne, detasari, transferari			15.000	15.000					
	20	06	02		Deplasari in strainatate			10.000	10.000					
	20	11			Carti, publicatii si materiale documentare			5.000	5.000					3.246
6710	20	13			Pregatire profesionala			12.000	12.000					800
	20	14			Protectia muncii			4.000	4.000	800	800	800		800
	20	30			Alte cheltuieli			180.000	120.000	44.948	44.948	44.948		44.962
	20	30	01		Reclama si publicitate			30.000	10.000	3.570	3.570	3.570		3.570
	20	30	30		Alte cheltuieli cu bunuri si servicii			150.000	110.000	41.378	41.378	41.378		41.392
	70				CHELTUIELI DE CAPITAL	1.534.000	1.414.000	1.414.000	1.414.000	19.840	19.840	19.840		335.759
	71				TITLUL XIII ACTIVE NEFINANCIARE	1.534.000	1.414.000	1.414.000	1.414.000	19.840	19.840	19.840		335.759
	71	01			Active fixe	1.534.000	1.414.000	1.414.000	1.414.000	19.840	19.840	19.840		335.759
	71	01	02		Masini, echipamente si mijloace de transport									236.605
6710	71	01	03		Mobilier, aparatura birou si alte active corporale	99.000	99.000	99.000	99.000	18.036	18.036	18.036		84.260
6710	71	01	30		Alte active fixe (inclusiv reparatii capitale)									14.894
6710	84				PLATI EFECTUATE IN ANII PRECEDENTI SI RECUPERATE IN ANUL CURENT	1.435.000	1.315.000	1.315.000	1.315.000	1.804	1.804	1.804		
6710	85				Titlul XIX PLATI EFECTUATE IN ANII PRECEDENTI SI RECUPERATE									
					PRECEDENTI SI RECUPERATE IN ANUL CURENT									
6710	85	01			Plati efectuate in anii precedenti si recuperate in anul curent									

63/87



Capi- tol	Sub- capi- tol	Pa- ra- graf	Ar- ti- col	Ali- ne- at	Denumire indicator	Credite de angajament		Credite bugetare		Angajamente bugetare	Angajamente legale	Plati efectuate	Angajamente legale de platit	Cheltuieli efective
						initiale	definitive	initiale	definitive					
A					B	1	2	3	4	5	6	7	8=6-7	9
6710	85	01	01		Plati efectuate in anii precedenti si recuperate in anul curent (SF)									
6810					ASIGURARI SI ASISTENTA SOCIALA	690.000	671.000	9.890.000	9.871.000	8.944.160	8.944.028	8.944.028		8.709.514
	01				CHELTUIELI CURENTE			9.212.000	9.246.047	8.524.582	8.524.450	8.524.450		8.423.019
	10				TITLUL I CHELTUIELI DE PERSONAL			6.877.000	6.911.047	6.701.624	6.701.624	6.701.624		6.612.919
	10	01			Cheltuieli salariale in bani			6.707.000	6.751.047	6.555.892	6.555.892	6.555.892		6.467.403
	10	01	01		Salarii de baza			5.612.000	5.572.000	5.454.462	5.454.462	5.454.462		5.385.371
	10	01	05		Sporuri pentru conditii de munca			685.000	685.000	671.018	671.018	671.018		669.504
	10	01	06		Alte sporuri			23.000	25.000	22.132	22.132	22.132		22.519
	10	01	13		Drepturi de delegare			10.000	10.000					
	10	01	17		Indemnizatii de hrana			272.000	282.000	268.182	268.182	268.182		267.110
	10	01	30		Alte drepturi salariale in bani			105.000	177.047	140.098	140.098	140.098		122.899
	10	03			Contributii			170.000	160.000	145.732	145.732	145.732		145.516
	10	03	07		Contributia asiguratorie pentru munca			170.000	160.000	145.732	145.732	145.732		145.516
	20				TITLUL II BUNURI SI SERVICII	2.255.000		2.255.000	2.255.000	1.747.254	1.747.122	1.747.122		1.734.508
	20	01			Bunuri si servicii	386.000		381.000	386.000	301.036	301.036	301.036		386.395
	20	01	01		Furnituri de birou	20.000		20.000	20.000	18.566	18.566	18.566		5.151
	20	01	02		Materiale pentru curatenie	100.000		100.000	80.000	52.545	52.545	52.545		156.983
	20	01	03		Incalzit, iluminat si forta motrica	59.000		59.000	84.000	66.872	66.872	66.872		66.858
	20	01	04		Apa, canal si salubritate	15.000		15.000	22.000	18.570	18.570	18.570		18.726
	20	01	05		Carburanti si lubrifianti	10.000		10.000	5.000	50	50	50		50
	20	01	06		Piese de schimb	10.000		10.000	10.000	3.346	3.346	3.346		2.360
	20	01	08		Posta, telecomunicatii, radio, tv, internet			13.000	13.000	10.909	10.909	10.909		10.909
6810	20	01	09		Materiale si prestari de servicii cu caracter functional			140.000	138.000	128.464	128.464	128.464		124.319
6810	20	01	30		Alte bunuri si servicii pentru intretinere si functionare	14.000		14.000	14.000	1.714	1.714	1.714		1.039

64/87

Capi- tol	Sub- capi- tol	Pa- ra- graf	Gru- pa / Titlu	Ar- ti- col	Ali- ne- at	Denumire indicator	Credite de angajament		Credite bugetare		Angajamente legale	Plati efectuate	Angajamente legale de platit	Cheltuieli efective	
							initiale	definitive	initiale	definitive					
A							1	2	3	4	5	6	7	8=6-7	9
B															
6810	20	02				Reparatii curente			80.000	180.000	155.998	155.998	155.998	155.998	155.998
	20	03				Hrana			1.500.000	1.450.000	1.207.163	1.207.163	1.207.163	1.207.163	1.118.888
	20	03	01			Hrana pentru oameni			1.500.000	1.450.000	1.207.163	1.207.163	1.207.163	1.207.163	1.118.888
	20	04				Medicamente si materiale sanitare			74.000	44.000	2.888	2.888	2.888	2.888	
	20	04	01			Medicamente			4.000	4.000					
	20	04	02			Materiale sanitare			70.000	40.000	2.888	2.888	2.888	2.888	
	20	05				Bunuri de natura obiectelor de inventar			70.000	70.000	8.875	8.743	8.743	8.743	
	20	05	01			Uniforme si echipament			20.000	20.000					
	20	05	30			Alte obiecte de inventar			50.000	50.000	8.875	8.743	8.743	8.743	
	20	06				Deplasari, detasari, transferari			5.000	5.000					
	20	06	01			Deplasari interne, detasari, transferari			5.000	5.000					
	20	11				Carti, publicatii si materiale documentare			10.000	10.000	4.998	4.998	4.998	4.998	6.744
6810	20	12				Consultanta si expertiza			10.000	10.000	7.259	7.259	7.259	7.259	6.069
	20	13				Pregatire profesionala			10.000	10.000	4.200	4.200	4.200	4.200	4.200
	20	14				Protectia muncii			10.000	5.000					
	20	30				Alte cheltuieli			105.000	85.000	54.837	54.837	54.837	54.837	56.214
	20	30	03			Prime de asigurare non-viata			5.000	5.000					
	20	30	04			Chirii			50.000	20.000					
	20	30	30			Alte cheltuieli cu bunuri si servicii			50.000	60.000	54.837	54.837	54.837	54.837	56.214
	59					TITLUL XI ALTE CHELTUIELI			80.000	80.000	75.704	75.704	75.704	75.704	75.592
	59	40				Sume aferente persoanelor cu handicap neincadrate			80.000	80.000	75.704	75.704	75.704	75.704	75.592
6810	70					CHELTUIELI DE CAPITAL	690.000	671.000	690.000	671.000	465.625	465.625	465.625	465.625	286.495
	71					TITLUL XIII ACTIVE NEFINANCIARE	690.000	671.000	690.000	671.000	465.625	465.625	465.625	465.625	286.495
	71	01				Active fixe	690.000	671.000	690.000	671.000	465.625	465.625	465.625	465.625	286.495
	71	01	02			Masini, echipamente si mijloace de transport	601.000	597.900	601.000	597.900	429.272	429.272	429.272	429.272	13.744

65/82

Capi- tol	Sub- capi- tol	Pa- ra- gra- ful	Gru- pa / Titlu col	Ar- ti- col	Ali- ne- at	Denumire indicator	Credite de angajament		Credite bugetare		Angajamente legale	Plati efectuate	Angajamente legale de platit	Cheltuieli efective	
							initiale	definitive	initiale	definitive					
A							1	2	3	4	5	6	7	8=6-7	9
6810		71	01	03		Mobilier, aparatura birotica si alte active corporale	64.000	53.000	64.000	53.000	34.877	34.877	34.877	34.877	272.751
6810		71	01	30		Alte active fixe (inclusiv reparatii capitale)	25.000	20.100	25.000	20.100	1.476	1.476	1.476	1.476	
6810		84				PLATI EFECTUATE IN ANII PRECEDENTI SI RECUPERATE IN ANUL CURENT			-12.000	-46.047	-46.047	-46.047	-46.047	-46.047	
6810		85				Titlul XIX PLATI EFECTUATE IN ANII PRECEDENTI SI RECUPERATE IN ANUL CURENT			-12.000	-46.047	-46.047	-46.047	-46.047	-46.047	
6810		85	01	01		Plati efectuate in anii precedenti si recuperate in anul curent			-12.000	-46.047	-46.047	-46.047	-46.047	-46.047	
6810		85	01	01		Plati efectuate in anii precedenti si recuperate in anul curent (SF)			-12.000	-46.047	-46.047	-46.047	-46.047	-46.047	
7010						LOCUINTE, SERVICII SI DEZVOLTARE PUBLICA	61.133.000	61.133.000	32.101.003	32.101.003	14.895.314	14.895.314	14.895.314	14.895.314	7.143.957
		01				CHELTUIELI CURENTE			19.479.000	19.492.529	7.189.072	7.189.072	7.189.072	7.189.072	5.695.996
		10				TITLUL I CHELTUIELI DE PERSONAL			4.181.000	4.187.549	3.617.438	3.617.438	3.617.438	3.617.438	3.575.589
		10	01			Cheltuieli salariale in bani			4.089.000	4.095.549	3.538.718	3.538.718	3.538.718	3.538.718	3.496.908
		10	01	01		Salarii de baza			3.440.000	3.446.549	3.079.305	3.079.305	3.079.305	3.079.305	3.020.542
		10	01	05		Sporuri pentru conditii de munca			471.000	471.000	347.060	347.060	347.060	347.060	359.841
		10	01	13		Drepturi de delegare			10.000	10.000					
		10	01	17		Indemnizatii de hrana			168.000	168.000	112.353	112.353	112.353	112.353	116.525
		10	03			Contributii			92.000	92.000	78.720	78.720	78.720	78.720	78.681
		10	03	07		Contributia asiguratorie pentru munca			92.000	92.000	78.720	78.720	78.720	78.720	78.681
		20				TITLUL II BUNURI SI SERVICII	15.238.000	15.238.000	15.238.000	15.238.000	3.569.933	3.569.933	3.569.933	3.569.933	2.120.407
		20	01			Bunuri si servicii	9.720.000	9.870.000	9.720.000	9.870.000	2.488.677	2.488.677	2.488.677	2.488.677	1.908.383
		20	01	01		Furnituri de birou	55.000	55.000	55.000	55.000	26.548	26.548	26.548	26.548	19.758
		20	01	02		Materiale pentru curatenie	25.000	25.000	25.000	25.000	6.972	6.972	6.972	6.972	5.141
		20	01	03		Incalzit, iluminat si forta motrica	650.000	800.000	650.000	800.000	697.957	697.957	697.957	697.957	587.986

66/87

Capi- tol	Sub- capi- tol	Pa- ra- graf	Gru- pa / Titlu	Ar- ti- col	Ali- ne- at	Denumire indicator	Credite de angajament		Credite bugetare		Angajamente legale	Plati efectuate	Angajamente legale de platit	Cheltuieli efective	
							1 initiale	2 definitive	3 initiale	4 definitive					
			A			B	1	2	3	4	5	6	7	8=6-7	9
7010	20	01	04			Apa, canal si salubritate	165.000		165.000	165.000	17.176	17.176	17.176	17.176	15.393
	20	01	05			Carburanti si lubrifianti	25.000		25.000	25.000	16.595	16.595	16.595	16.595	13.937
	20	01	06			Piese de schimb	750.000		750.000	750.000	266.810	266.810	266.810	266.810	94.452
	20	01	08			Posta, telecomunicatii, radio, tv, internet	150.000		150.000	150.000	111.876	111.876	111.876	111.876	94.013
7010	20	01	09			Materiale si prestari de servicii cu caracter functional	2.900.000		2.900.000	2.900.000	315.123	315.123	315.123	315.123	229.624
7010	20	01	30			Alte bunuri si servicii pentru intretinere si functionare	5.000.000		5.000.000	5.000.000	1.029.620	1.029.620	1.029.620	1.029.620	848.079
7010	20	02				Reparatii curente	500.000		500.000	500.000	177.849	177.849	177.849	177.849	149.453
	20	05				Bunuri de natura obiectelor de inventar	135.000		135.000	135.000	61.259	61.259	61.259	61.259	
	20	05	01			Uniforme si echipament	10.000		10.000	10.000					
	20	05	30			Alte obiecte de inventar	125.000		125.000	125.000	61.259	61.259	61.259	61.259	
	20	06				Deplasari, detasari, transferari	80.000		80.000	80.000					
	20	06	01			Deplasari interne, detasari, transferari	50.000		50.000	50.000					
	20	06	02			Deplasari in strainatate	30.000		30.000	30.000					
	20	11				Carti, publicatii si materiale documentare	6.000		6.000	6.000	945	945	945	945	
7010	20	13				Pregatire profesionala	40.000		40.000	40.000	700	700	700	700	588
	20	14				Protectia muncii	10.000		10.000	10.000	5.276	5.276	5.276	5.276	4.200
	20	25				Cheltuieli judiciare si extrajudiciare derivate din actiuni in reprezentarea intereselor statului, potrivit dispozitiilor legale	50.000		50.000	50.000	8.711	8.711	8.711	8.711	8.711
7010	20	30				Alte cheltuieli	4.697.000		4.697.000	4.547.000	826.516	826.516	826.516	826.516	49.072
	20	30	02			Protocol si reprezentare	1.000		1.000	1.000					
	20	30	03			Prime de asigurare non-viata	20.000		20.000	20.000	5.932	5.932	5.932	5.932	5.932
	20	30	30			Alte cheltuieli cu bunuri si servicii	4.676.000		4.526.000	4.526.000	820.584	820.584	820.584	820.584	43.140

67/87

Capi- tol	Sub- capi- tol	Pa- ra- graf	Gru- pa / Titlu col	Ar- ti- col	Al- ne- at	Denumire indicator	Credite de angajament		Credite bugetare		Angajamente bugetare	Angajamente legale	Plati efectuate	Angajamente legale de platit	Cheltuieli efective
							initiale	definitive	initiale	definitive					
A							1	2	3	4	5	6	7	8=6-7	9
7010	59					TITLUL XI ALTE CHELTUIELI					1.701	1.701	1.701		
	59	40				Sume aferente persoanelor cu handicap neincadrate			60.000	66.980	1.701	1.701	1.701		
7010	70					CHELTUIELI DE CAPITAL	61.133.000	61.133.000	60.000	66.980	1.701	1.701	1.701		1.447.961
	71					TITLUL XIII ACTIVE NEFINANCIARE	61.133.000	61.133.000	12.633.003	12.633.003	7.730.771	7.730.771	7.730.771		1.447.961
	71	01				Active fixe	61.133.000	61.133.000	12.633.003	12.633.003	7.730.771	7.730.771	7.730.771		1.447.961
	71	01	01			Constructii	58.134.997	58.134.997	9.635.000	9.635.000	6.532.232	6.532.232	6.532.232		881.675
	71	01	02			Masini, echipamente si mijloace de transport	2.938.200	2.938.200	2.855.000	2.938.200	1.167.347	1.167.347	1.167.347		482.359
7010	71	01	03			Mobilier, aparatura biroutica si alte active corporale	6.800	6.800	90.000	6.800	6.753	6.753	6.753		73.420
7010	71	01	30			Alte active fixe (inclusiv reparatii capitale)	53.003	53.003	53.003	53.003	24.439	24.439	24.439		10.507
7010	84					PLATI EFECTUATE IN ANII PRECEDENTI SI RECUPERATE IN ANUL CURENT			-11.000	-24.529	-24.529	-24.529	-24.529		
7010	85					Titlul XIX PLATI EFECTUATE IN ANII PRECEDENTI SI RECUPERATE IN ANUL CURENT			-11.000	-24.529	-24.529	-24.529	-24.529		
7010	85	01				Plati efectuate in anii precedenti si recuperate in anul curent			-11.000	-24.529	-24.529	-24.529	-24.529		
7010	85	01	01			Plati efectuate in anii precedenti si recuperate in anul curent (SF)			-11.000	-24.529	-24.529	-24.529	-24.529		
9900	10					EXCEDENT/DEFICIT	-5.146.426	-5.146.426	-5.146.426	-5.146.426	9.902.710	9.902.710			

Conducatorul institutiei,

PRIMAR  
EMIL BOGConducatorul compartimentului  
financiar-contabilDIRECTOR EXECUTIV  
OLIMPIA MOIGRA-DAN

68/87

BILANT  
31.12.2021

pag.: 1 - lei -

COD	DENUMIRE INDICATORI	SOLD LA INCEPUTUL PERIOADEI	SOLD LA SFARSITUL PERIOADEI
01003	1.Active fixe necorporale (ct.2030000+2050000+2060000+2080100+2080200+2330000-2800300-2800500-2800801-2800809-2900400-2900500-2900801-2900809-2930100*)	4.564.552	4.492.576
01004	2.Instalatii tehnice, mijloace de transport, animale, plantatii, mobilier, aparatura birotica si alte active corporale (ct.2130100+2130200+2130300+2130400+2140000+2310000-2810301-2810302-2810303-2810304-2810400-2910301-2910302-2910303-2910304-2910400-2930200*)	440.985.761	568.527.542
01005	3.Terenuri si cladiri (ct.2110100+2110200+2120101+2120102+2120201+2120301+2120401+2120501+2120601+2120901+2310000-2810100-2810201-2810202-2810203-2810204-2810205-2810206-2810207-2810208-2910100-2910201-2910202-2910203-2910204-2910205-2910206-2910207-2910208-2930200)	6.302.952.303	6.644.925.376
01007	5.Active financiare necurente (investitii pe termen lung) peste un an (ct.2600100+2600200+2600300+2650000+2670201+2670202+2670203+2670204+2670205+2670208-2960101-2960102-2960103-2960200), din care:	187.285.223	191.516.223
01008	Titluri de participare (ct.2600100+2600200+2600300-2960101-2960102-2960103)	187.285.223	191.516.223
01009	6.Creante necurente - sume ce urmeaza a fi incasate dupa o perioada mai mare de un an (ct.4110201+4110208+4130200+4280202+4610201+4610209-4910200-4960200) din care:	18.553.668	16.818.360
01010	Creante comerciale necurente - sume ce urmeaza a fi incasate dupa o perioada mai mare de un an (ct.4110201+4110208+4130200+4610201-4910200-4960200)	512.777	55.031
01015	7.TOTAL ACTIVE NECURENTE (rd.03+04+05+06+07+09)	6.954.341.507	7.426.280.077
01019	1.Stocuri (ct.3010000+3020100+3020200+3020300+3020400+3020500+3020600+3020700+3020800+3020900+3030100+3030200+3040100+3040200+3050100+3050200+3070000+3090000+3310000+3320000+3410000+3450000+3460000+3470000+3490000+3510100+3510200+3540100+3540500+3540600+3560000+3570000+3580000+3590000+3610000+3710000+3810000+/-3480000+/-3780000-3910000-3920100-3920200-3920300-3930000-3940100-3940500-3940600-3950100-3950200-3950300-3950400-3950600-3950700-3950800-3960000-3970100-3970200-3970300-3980000-4420803)	178.571.160	184.336.427
01021	Creante din operatiuni comerciale, avansuri si alte decontari (ct.2320000+2340000+4090101+4090102+4110101+4110108+4130100+4180000+4250000+4280102+4610101+4610109+4730109**+4810101+4810102+4810103+4810900+4830000+4840000+4890101+4890301-4910100-4960100+5120800) din care:	115.603.833	57.046.893
01022	Creante comerciale si avansuri (ct.2320000+2340000+4090101+4090102+4110101+4110108+4130100+4180000+4610101-4910100-4960100),din care:	84.799.821	25.132.627
010221	Avansuri acordate(ct.2320000+2340000+4090101+4090102)	71.925.131	9.991.284
01023	Creante bugetare (ct.4310100**+4310200**+4310300**+4310400**+4310500**+4310600**+4310700**+4370100**+4370200**+4370300**+4420400+4420802+4440000**+4460100**+4460200**+)		

0/87

COD	DENUMIRE INDICATORI	SOLD LA INCEPUTUL PERIOADEI	SOLD LA SFARSITUL PERIOADEI
	4480200+4610102+4610104+4630000+ 4640000+4650100+4650200 +4660401+4660402+4660500+4660900+4810101**+4810102**+ 4810103**+4810900**-4970000), din care:	361.922.704	322.221.606
01024	Creantele bugetului general consolidat (ct.4630000+4640000+4650100+ 4650200+4660401+4660402+4660500+4660900-4970000)	358.766.358	321.021.242
01025	Creante din operatiuni cu fonduri externe nerambursabile si fonduri de la buget (ct.4500100+4500300+4500501+4500502+4500503+4500504+ 4500505+4500700+4510100+4510300+4510500+4530100+4540100+ 4540301+4540302+4540501+4540502+4540503+4540504+4550100+ 4550301+4550302+4550303+4560100+4560303+4560309+4570100+ 4570201+4570202+4570203+4570205+4570206+4570209+4570301+ 4570302+4570309+4580100+4580301+4580302+4610103+4730103**+ 4740000+4760000), din care:	42.411.751	6.169.722
01030	Total creante curente (rd.21+23+25+27)	519.938.288	385.438.221
01033	Conturi la trezorerie, casa in lei. (ct.5100000+5120101+5120501+5130101+ 5130301+5130302+5140101+5140301+5140302+5150101+5150103+5150301 +5150500+5150600+5160101+5160301+5160302+5170101+5170301+5170302 +5200100+5210100+5210300+5230000+5250101+5250102+5250301+5250302 +5250400+5260000+5270000+5280000+5290101+5290201+5290301+5290400 +5290901+5310101+5410101+5500101+5520000+5550101+5550400+5570101 +5580101+5580201+5590101+5600101+5600300+5600401+5610101+5610300 +5620101+5620300+5620401+5710100+5710300+5710400+5740101+5740102 +5740301+5740302+5740400+5750100+5750300+5750400-7700000)	178.011.531	264.912.367
010331	Dobanda de incasat,alte valori,avansuri de trezorerie (ct.5180701+5320100+ 5320200+5320300+5320400+5320500+5320600+5320800+5420100)	397.215	148.002
01035	Conturi la institutii de credit, BNR, casa in valuta (ct.5110101+5110102+ 5120102+5120402+5120502+5130102+5130202+5140102+5140202+ 5150102+5150202+5150302+5160102+5160202+5170102+5170202+ 5290102+5290202+5290302+5290902+5310402+5410102+5410202+ 5500102+5550102+5550202+5570202+5580102+5580202+5580302+ 5580303+5590102+5590202+5600102+5600103+5600402+5610102+ 5610103+5620102+5620103+5620402)	4.689.652	4.954.253
01040	Total disponibilitati si alte valori (rd.33+33.1+35+35.1)	183.098.398	270.014.622
01042	6.Cheltuieli in avans (ct.4710000)	2.137	
01045	7.TOTAL ACTIVE CURENTE (rd.19+30+31+40+41+41.1+42)	881.609.983	839.789.270
01046	8.TOTAL ACTIVE (rd.15+45)	7.835.951.490	8.266.069.347
01052	1.Sume necurente - sume ce urmeaza a fi platite dupa o perioada mai mare de un an (ct.2690200+4010200+4030200+4040200+ 4050200+4280201+4620201+4620209+5090000), din care:	14.951	12.730
01053	Datorii comerciale (ct.4010200+4030200+4040200+4050200+ 4620201)		774
01054	2.Impmumuturi pe termen lung (ct.1610200+1620200+1630200+ 1640200+1650200+1660201+1660202+1660203+1660204+ 1670201+1670202+1670203+1670208+1670209-1690200)	299.722.872	281.746.081
01055	3.Provizioane (ct.1510201+1510202+1510203+1510204+1510208)	9.141.915	138.712
01058	TOTAL DA TORII NECURENTE (rd.52+54+55)	308.879.738	281.897.523
01060	1.Datorii comerciale, avansuri si alte decontari (ct.2690100+4010100+ 4030100+4040100+4050100+4080000+4190000+4620101+4620109+ 4730109+4810101+4810102+4810103+4810900+4830000+ 4840000+4890201+5090000+5120800), din care:	53.741.802	14.998.388
01061	Datorii comerciale si avansuri (ct.4010100+4030100+4040100+ 4050100+4080000+4190000+4620101+4620109+ 4730109+4810101+4810102+4810103+4810900+4830000+ 4840000+4890201+5090000+5120800)		

70/02


COD	DENUMIRE INDICATORI	SOLD LA INCEPUTUL PERIOADEI	SOLD LA SFARSITUL PERIOADEI
010611	4050100+4080000+4190000+4620101), din care: A vansuri primite (ct.4190000)	51.894.201 73.442	12.384.878 72.329
01062	2.Datorii catre bugete (ct.4310100+4310200+4310300+4310400+4310500+ 4310600+4310700+4370100+4370200+4370300+4400000+4410000+ 4420300+4420801+4440000+4460100+4460200+4480100+4550501+ 4550502+4550503+4620109+4670100+4670200+4670300+4670400+ 4670500+4670900+4730109+4810900),din care:	31.051.852	31.798.898
010631	Contributii sociale (ct.4310100+4310200+4310300+4310400+4310500+ 4310600+4310700+4370100+4370200+4370300)	9.731.552	9.936.166
01065	3.Datorii din operatiuni cu Fonduri externe nerambursabile si fonduri de la buget,alte datorii catre alte organisme internationale (ct.4500200+ 4500400+4500600+4510200+4510401+4510402+4510409+4510601+ 4510602+4510603+4510605+4510606+4510609+4520100+4520200+ 4530200+4540200+4540401+4540402+4540601+4540602+4540603+ 4550200+4550401+4550402+4550403+4550404+4550409+4560400+ 4580401+4580402+4580501+4580502+4590000+4620103+4730103+ 4760000)	56.568.108	31.158.464
01071	5.Imprumuturi pe termen lung - sume ce urmeaza a fi platite in cursul exercitiului curent (ct.1610100+1620100+1630100+1640100+1650100+ 1660101+1660102+1660103+1660104+1670101+1670102+1670103+ 1670108+1670109+1680100+1680200+1680300+1680400+1680500+ 1680701+1680702+1680703+1680708+1680709-1690100)	3.152.671	2.737.443
01072	6.Salariile angajatilor (ct.4210000+4230000+4260000+4270100+4270300+ 4280101)	16.947.016	17.102.560
01073	7.Alte drepturi cuvenite altor categorii de persoane (pensii, indemnizatii de somaj, burse) (ct.4220100+4220200+4240000+4260000+4270200+ 4270300+4290000+4380000), din care:	202.372	235.921
01074	8.Venituri in avans (ct.4720000)	480.431	307.946
01075	9.Provizioane (ct.1510101+1510102+1510103+1510104+1510108)		195.000
01078	10.TOTAL DATORII CURENTE (rd.60+62+65+70+71+72+73+74+75)	162.144.252	98.534.620
01079	11.TOTAL DATORII (rd.58+78)	471.023.990	380.432.143
01080	12.ACTIVE NETE = TOTAL ACTIVE - TOTAL DATORII = CAPITALURI PROPRII (rd.80=rd.46-79=rd.90)	7.364.927.500	7.885.637.204
01084	1.Rezerve, fonduri (ct.1000000+1000101+1000201+1000202+1000301+ 1000401+1000402+1010000+1020101+1020102+1020103+ 1030000+ 1040101+1040102+1040103+1050100+1050200+1050300+ 1050400+1050500+/-1060000+1060000+1320000+1330000)	6.134.173.832	6.350.220.762
01085	2.Rezultatul reportat (ct.1170000-sold creditor)	1.047.747.355	1.191.427.850
01087	4.Rezultatul patrimonial al exercitiului (ct.1210000-sold creditor)	183.006.313	343.988.592
01090	6.TOTAL CAPITALURI PROPRII (rd.84+85-86+87-88)	7.364.927.500	7.885.637.204

Conducatorul institutiei

PRIMAR  
EMIL BOC


Conducatorul compartimentului  
financiar- contabil

DIRECTOR EXECUTIV  
OLIMPIA MOIGRADEA



7/1/02



CONTUL DE REZULTAT PATRIMONIAL

31.12.2021

pag.: 1 - lei -

COD	DENUMIRE INDICATORI	An precedent	An curent
02002	1.Venituri din impozite, taxe, contributi de asigurari si alte venituri ale bugetelor (ct.7300100+7300201+7300202+7300203+7310100+7310200+7320100+7330000+7340000+7350100+7350200+7350300+7350400+7350500+7350601+7350602+7360100+7390000+7450100+ 7450200+7450300+7450400+7450500+7450700+7450900+7460100+7460200+7460300+7460900)	877.755.443	1.006.783.730
02003	2.Venituri din activitati economice (ct.7210000+7220000+7510100+7510200+/-7090000)	152.793.288	191.542.525
02004	3.Finantari, subventii, transferuri, alocatii bugetare cu destinatie speciala (ct.7510500+7710000+7720100+7720200+7740100+7740200+7750000+7760000+7780000+7790101+7790109)	276.924.704	268.731.972
02005	4.Alte venituri operationale (ct.7140000+7180000+7500000+7500100+7500200+7510300+7510400+7810200+7810300+7810401+7810402+7770000)	22.600.012	29.120.141
02006	TOTAL VENITURI OPERATIONALE (rd.02+03+04+05)	1.330.073.447	1.496.178.368
02008	1.Salarii si contributiile sociale aferente angajatilor (ct.6410000+6420000+6450100+6450200+6450300+6450400+6450500+6450600+6450700+6450800+6460000+6470000)	318.832.159	337.480.200
02009	2.Subventii si transferuri (ct.6700000+6710000+6720000+6730000+6740000+6750000+6760000+6770000+6780000+6790000)	259.914.583	255.885.302
02010	3.Stocuri, consumabile, lucrari si servicii executate de terti (ct.6010000+6020100+6020200+6020300+6020400+6020500+6020600+6020700+6020800+6020900+6030000+6060000+6070000+6080000+6090000+6100000+6110000+6120000+6130000+6140000+6220000+6230000+6240100+6240200+6260000+6270000+6280000+6290100)	302.811.217	358.966.582
02011	4.Cheltuieli de capital, amortizari si provizioane (ct.6810100+6810200+6810300+6810401+6810402+6820101+6820109+6820200+6890100+6890200)	241.245.177	180.815.766
02012	5. Alte cheltuieli operationale (ct.6350100+6540000+6580101+6580109)	8.750.090	7.633.231
02013	TOTAL CHELTUIELI OPERATIONALE (rd.08+09+10+11+12)	1.131.553.226	1.140.781.081
02015	- EXCEDENT (rd.06-rd.13)	198.520.221	355.397.287
02017	IV.VENITURI FINANCIARE (ct.7630000+7640000+7650100+7650200+7660000+7670000+7680000+7690000+7860300+7860400)	1.066	5.119
02018	V. CHELTUIELI FINANCIARE (ct.6630000+6640000+6650100+6650200+6660000+6670000+6680000+6690000+6860300+6860400+6860800)	14.111.258	11.013.722
02020	- EXCEDENT (rd.17-rd.18)	853	
02021	- DEFICIT (rd.18-rd.17)	14.111.045	11.008.603
02023	- EXCEDENT (rd.15+20-16-21)	184.410.029	344.388.684
02025	VIII. VENITURI EXTRA ORDINARE (ct.7910000)	624.200	121.024
02026	IX. CHELTUIELI EXTRA ORDINARE (ct.6900000+6910000)	2.027.916	521.116
02028	- EXCEDENT (rd.25-rd.26)	448	
02029	- DEFICIT (rd.26-rd.25)	1.404.164	400.092
020292	- EXCEDENT (rd.23+28-24-29)	183.006.313	343.988.592
02031	- EXCEDENT (rd.29.2-29.4)	183.006.313	343.988.592

Conducatorul institutiei

PRIMAR  
EMIL BOC

Conducatorul compartimentului  
financiar- contabil

DIRECTOR EXECUTIV  
OLIMPIA MOIBRADAY

72/87

SITUATIA FLUXURILOR DE TREZORERIE


31.12.2021

pag.: 1 - lei -

COD	DENUMIRE INDICATORI	Total	Casa in valuta	Alte disponibilitati
04002	1. Incasari	9.214.654		9.214.654
04003	2. Plati	8.936.085		8.936.085
04004	3. Numerar net din activitatea operationala (rd.02-rd.03)	278.569		278.569
04006	1. Incasari	4.541.485		4.541.485
04007	2. Plati	4.555.453		4.555.453
04008	3. Numerar net din activitatea de investitii (rd.06-rd.07)	-13.968		-13.968
04013	IV CRESTEREA (DESCRESTEREA) NETA DE NUMERAR SI ECHIVALENT DE NUMERAR (rd.04+rd.08+rd.12)	264.601		264.601
04014	V NUMERAR SI ECHIVALENT DE NUMERAR LA INCEPUTUL PERIOADEI	4.689.652		4.689.652
04017	VI NUMERAR SI ECHIVALENT DE NUMERAR LA FINELE PERIOADEI(rd.13+14+15-16)	4.954.253		4.954.253


Conducatorul institutiei

PRIMAR  
EMIL BOC



Conducatorul compartimentului  
financiar- contabil

DIRECTOR EXECUTIV  
OLIMPIA MOI GRĂDĂŢI



73/87

SITUATIA FLUXURILOR DE TREZORERIE

31.12.2021

pag.: 1 - lei -

COD	DENUMIRE INDICATORI	Total	Casa ct. 5310101	Buget de stat ct. 5200100/7700000	Buget local ct. 5210100/7700000	Buget asigurari sociale de stat ct. 5250101+/5250102/7700000	Buget asigurari pentru somaj ct. 5740101+/5740102/7700000	Buget Fond national unic de asigurari sociale de sanatate ct. 5710100/7700000	Buget Fond pentru mediu ct. 5750100/7700000	Buget trezoreria statului ct. 5240100/7700000	Buget institutii publice finantate integral din venituri proprii ct. 560101/7700000	Buget institutii publice finantate din venituri proprii si subventii ct. 5610101/7700000	Buget activitati finantate din venituri proprii si buget activitati de privatizare ct. 5620101/7700000	Buget imprumuturi interne si externe ct. 5130101+/5140101+/5160101+/5170101/7700000	Buget fonduri externe nerambursabile (sursa D) ct. 5150103/7700000	Alte disponibilitati (ct.5XX)
03002	1. Incasari	1.596.934.797	64.850.539		1.290.500.307						171.304.033	40.903.159	8.847.283	8.847.283	479.656	20.049.820
03003	2. Plati	1.046.738.475	64.850.539		764.360.786						165.068.873	23.692.124	8.824.233	8.824.233	708.568	19.253.352
03004	3. Numerar net din activitatea operationala (rd.02-rd.03)	550.176.322			526.139.521						6.235.160	17.211.035	23.050		-228.912	796.468
03006	1. Incasari	775.979			775.979								86.749			
03007	2. Plati	434.649.473			421.082.939						5.263.548	8.216.237	86.749			
03008	3. Numerar net din activitatea de investitii (rd.06-rd.07)	-433.873.494			-420.308.960						-5.263.548	-8.216.237	-86.749			
03011	2. Plati	29.401.992			29.401.992											
03012	3. Numerar net din activitatea de finantare (rd.10-rd.11)	-29.401.992			-29.401.992											
03013	IV.CRESTEREA (DESCRESTEREA) NETA DE NUMERAR SI ECHIVALENT DE NUMERAR (rd.04+rd.08+rd.12)	86.900.856			76.430.569						971.612	8.994.798	-63.699		-228.912	796.468
03014	V. NUMERAR SI ECHIVALENT DE NUMERAR LA INCEPUTUL ANULUI	178.011.531			167.848.744						2.344.285	3	2.802.106		969.573	4.046.820
030141	-sume recuperate/primate in excedentul anului precedent	101.917.621			100.000.000								948.048		969.573	
030142	-sume utilizate/transferate din excedentul anului precedent	101.917.621			100.000.000								948.048		969.573	
03015	VI.NUMERAR SI ECHIVALENT DE NUMERAR LA SFARSITUL PERIOADEI (rd.13+rd.14+rd.14.1-rd.14.2-rd.14.3)	264.912.367			244.279.313						3.315.897	8.994.801	2.738.407		740.661	4.843.288

Conducatorul institutiei

Conducatorul compartimentului financiar-contabil

Viza trezoreriei

PRIMAR  
EMILIA BOC

DIRECTOR EXECUTIV  
OLIMPIA MOTCRADAY

7/1/21


**Situatia modificarilor in structura  
activelor nete/capitalurilor  
31.12.2021**

Anexa 34


pag.: 1 -lei-

Denumirea elementului de capital	Cod	Sold la inceputul anului	Cresteri	Reduceri	Sold la sfarsitul anului
A	B	1	2	3	4
Fondul bunurilor care alcatuiesc domeniul public al statului (ct.1010000)	25002	8.224.312			8.224.312
Fondul bunurilor care alcatuiesc domeniul public al unitatilor administrativ-teritoriale (ct.1030000)	25004	5.315.184.453	1.170.416.891	951.924.653	5.533.676.691
Fondul bunurilor care alcatuiesc proprietatea privata a institutiei publice din administratia locala(ct.1040102)	250051	716.912.011	3.179.424	3.417.301	716.674.134
Rezerve din reevaluare (ct.1050100+1050200+1050300+1050400+1050500)	25006	93.853.056	6.575.179	8.782.610	91.645.625
Rezultatul reportat (ct.1170000 - sold creditor)	25017	1.047.747.355	723.816.598	580.136.103	1.191.427.850
Rezultatul patrimonial al exercitiului (ct.1210000 - sold creditor)	25019	183.006.313	1.750.249.347	1.589.267.068	343.988.592
Total capitaluri proprii(rd.01 la 17 - rd.18+rd.19-rd.20)	25021	7.364.927.500			7.885.637.204

PRIMAR  
EMIL BOC



DIRECTOR EXECUTIV  
OLIMPIA MORARU



75/87

SITUAȚIA ACTIVELOR FIXE AMORTIZABILE  
31.12.2021

Anexa 35a

- lei -

DENUMIREA ACTIVELOR FIXE	Cod	Existent la		SOLD LA INCEPUTUL ANULUI	CREȘTERI					alte cai
		1	2		3	4=5+6+7+8+9	5	6	7	
				TOTAL din care:	diferente din reevaluare	achiziții*	transferuri/ primite cu titlu gratuit	donatii, sponsorizari		
A	B									
Concesiuni,brevete,licente,marci comerciale,drepturi si active similare (ct.2050000)	00			5.363.874		330.684	311.311			19.373
Alte active fixe	00			14.242.631		1.235.538	1.234.536			1.002
TOTAL	00			19.606.505		1.566.222	1.545.847			20.375
ACTIVE FIXE CORPORALE	00									
Amenajari la terenuri (ct.2110200)	00			491.806		607.653	607.653			
Construcții (ct.212) din care:	00			364.464.503		7.370.100	5.908.094			1.462.006
- drumuri publice,exclusiv si viaducte si tunele (ct.2120101)	00			28.930						
-alte active fixe incadrate in grupa constructiilor (ct.2120901),din care:	01			364.435.573		7.370.100	5.908.094			1.462.006
Instalatii tehnice,mijloace de transport, animale si plantatii (ct.2130100,2130200, 2130300,2130400)	01			492.969.339		178.458.932	177.859.066		98.342	433.235
Mobilier,aparatura birou,echipamente de protectie a valorilor umane si mate- riale si alte active fixe corporale (ct.2140000)	01			72.023.429		16.358.309	16.329.639			28.670
TOTAL	01			929.949.077		202.794.994	200.704.452		98.342	1.923.911
TOTAL ACTIVE FIXE	02			949.555.582		204.361.216	202.250.299		98.342	1.944.286

76/87

DENUMIREA ACTIVEI FIXE	REDUCERI										Ajustari de valoare (amortizari si ajustari pentru depreciere)				Valoarea contabila neta, din care:		
	TOTAL Cod din care:	Diferente din reevaluare**	Eliminare amortizare**	dezmembre si casari	transferuri cu titlu gratuit	vanzari	alte cai	SOLD LA			Sold la sfarsitul anului	Sold la sfarsitul anului	Domeniul privat al statului	Domeniul privat al UAT	Proprietatea privata a institutiei publice		
								11	12	13						14	15
A	B 10=11+12+13+ 14+15+16	11	12	13	14	15	16	17=3+4-10	18	19	20	21=18+19-20	22=17-21-23-24	23=22-24=17-21-22-23			
Concesiuni, brevete, licente, marci comerciale, drepturi si active similare (ct.2050000)	19.373	19.373		19.373				5.675.185	4.380.151	395.526	19.373	4.756.304		918.881			
Alte active fixe	130.861			130.861				15.347.308	10.661.802	1.189.373	77.562	11.773.613		3.573.695			
TOTAL	150.234			150.234				21.022.493	15.041.953	1.584.899	96.935	16.529.917		4.492.576			
ACTIVE FIXE CORPORALE																	
Amenajari la terenuri (ct.2110200)								1.099.459	48.978	34.789		83.767		1.015.692			
Constructii (ct.212) din care:	11.468.869			131.344		5.090.378	6.247.147	360.365.734	343.069.947	1.915.811	8.234.408	336.751.350		23.614.384			
- drumuri publice, exclusiv si viaducte si tunele								28.930	28.930			28.930					
alte active fixe incadrate in grupa (ct.2120901), din care:	11.468.869			131.344		5.090.378	6.247.147	360.336.804	343.041.017	1.915.811	8.234.408	336.722.420		23.614.384			
Instalatii tehnice, mijloace de animale si plantatii	2.576.676			2.010.283	144.942		421.451	668.851.595	135.309.045	61.176.330	2.513.510	193.971.865		474.879.730			
2130300, 2130400)				426.301			27.934	87.927.503	41.286.438	7.638.461	386.224	48.538.675		39.388.828			
Mobilier, aparatura	14.499.780			2.567.928	144.942	5.090.378	6.696.532	1.118.244.291	519.714.408	70.765.391	11.134.142	579.345.657		538.898.634			
de protectie a valorilor umane si riale si alte active fixe corporale (ct.2140000)				2.718.162	144.942	5.090.378	6.696.532	1.139.266.784	534.756.361	72.350.290	11.231.077	595.875.574		543.391.210			
TOTAL	14.650.014																
TOTAL ACTIVE FIXE																	

Conducatorul institutiei  
financiar- contabil

Conducatorul institutiei  
DIRECTOR EXECUTIV  
OLIMPIA MOI GRADANA

PRIMAR  
EMIL BOG

47/87

## SITUATIA ACTIVEI FIXE NEAMORTIZABILE

31.12.2021

Anexa 35b

- lei -

DENUMIREA ACTIVEI FIXE	Cod	Existenta la 31.12.2021			SOLD LA INCEPUTUL ANULUI	CRESTERI													
		UM	UM	UM		TOTAL din care:	diferente din reevaluare	achizitii	transferuri/ primite cu titlu gratuit	donatii, sponsorizari	alte cai								
												1	2	3	4	5=6+7+8+9+10	6	7	8
A	B																		
Terenuri (ct.2110100)	007				2.646.483,542				344.490,744	191.181	100.230,912	21.219,866							222.848,785
Constructii (ct.212) din care:	008				3.341.248,758				822.781,043	941.464	310.221,353	105.958,133							405.660,093
- drumuri publice, exclusiv si viaducte si tunele (ct.2120101)	009				1.292.931,161				75.806,420		62.975,234	1.342							12.829,844
- poduri, podete, pasarele si viaducte pentru transporturi feroviare si rutiere, viaducte	012				130.798,415				1.968,397		1.968,397								
alte active fixe incadrate in grupa constructii (ct.2120901)	016				1.917.519,182				745.006,226	941.464	245.277,722	105.956,791							392.830,249
Instalatii tehnice, mijloace de transport, animale si plantatii (ct.2130100+2130200+ 2130300+2130400)	017				50.545,206				3.444,872		3.444,872								
Mobilier, aparatura birotica, echipamente de protectie a valorilor umane si mate- riale si alte active fixe corporale (ct.2140000)	018				2.043,270														
Active fixe corporale in curs de exe- cutie (ct.2310000)	019				293.382,619				274.469,885		274.469,885								628.508,878
TOTAL	021				6.333.703,395				1.445.186,544	1.132.645	688.367,022	127.177,999							628.508,878
TOTAL ACTIVE FIXE	022				6.333.703,395				1.445.186,544	1.132.645	688.367,022	127.177,999							628.508,878

48/87

DENUMIREA ACTIVELOR FIXE	Cod	REDUCERI						SOLD LA SFARSITUL ANULUI	Valoarea aferenta activelor fixe neamortizabile					
		TOTAL din care:	Reevaluare	dezmembrari transferuri/	vanzari	alte cai	Fondul activelor fixe necorporale ct.1000000+		Domeniul public al statului ct. 1010000	Domeniul privat al statului ct.1020101	Proprietatea privata a institutiilor publice ct.1020102	Domeniul privat al U.A.T. ct.1040101	Proprietatea privata a institutiilor publice din locala ct.1040102	
A	B	11=12+13+ 14+15+16	12	13	14	15	16	17=4+5-11 17=18+19+20+21+ 22+23+24	19	20	21	22	23	24
Terenuri (ct.2110100)	007	279.950.651					279.950.651	2.711.023.635				1.994.349.501		716.674.134
Constructii (ct.212) din care:	008	670.737.283	5.442.536	836.109			664.458.638	3.493.292.518	8.224.312			3.485.068.206		
- drumuri publice, exclusiv	009							1.366.256.492				1.366.256.492		
si viaducte si tunele (ct.2120101)	012		1.644.980	836.109				132.766.812				132.766.812		
- poduri, podete, pasarele si viaducte	016							1.994.269.214	8.224.312			1.986.044.902		
transporturi feroviare si	017		3.797.556				664.458.638	1.994.269.214				1.986.044.902		
alte active fixe incadrate in grupa	018						1.774.364	52.215.714				52.215.714		
(ct.2120901)		668.256.194												
Instalatii tehnice, mijloace de														
animale si plantatii														
2130300+2130400)		1.774.364					1.774.364							
Mobilier, aparatura														
de protectie a valorilor umane si														
riale si alte active fixe corporale														
(ct.2140000)		151.873.357					151.873.357	2.043.270				2.043.270		
Active fixe corporale in curs de execuție (ct.2310000)	019						946.183.653							
TOTAL	021	1.104.335.655	5.442.536	152.709.466			946.183.653	6.674.554.284	8.224.312			5.533.676.691		716.674.134
TOTAL ACTIVE FIXE	022	1.104.335.655	5.442.536	152.709.466			946.183.653	6.674.554.284	8.224.312			5.533.676.691		716.674.134

Conducatorul institutiei

Conducatorul compartimentului

PRIMAR  
EMIL BOICUDIRECTOR EXECUTIV  
OLIMPIA MORGARAY

7/9/87



## Unitatea administrativ-teritoriala: 4305857 CONSILIUL LOCAL AL MUNICIPIULUI C.NAPOCA

## Situatia actiunilor/partilor sociale detinute direct/indirect de catre UAT, la operatorii economici

Nr. Crt.	Operatorul Economic la care Unitatea administrativ teritoriala este actionar direct sau indirect		Tip operator (SRL, SA, ASO, RA, RAS)	Capitalul social al operatorului economic (lei)	Unitatea Administrativ teritoriala este actionara		Valoarea actiunilor/partilor sociale din capitalul social al operatorului economic, detinute de catre unitatea administrativ teritoriala (lei)		Pondere in Capitalul social al operatorului economic	
	Cod unic de identificare	Cod CAEN al activitatii principale a operatorului economic			Denumirea operatorului Economic	Direct	Indirect	Direct		Indirect
1	2	3	4	5	6	7	8	9	10	11 = 9/6*100 11 = 10/6*100
1	27626490	7011	ASOCIATIA CENTRUL CULTURAL CLUJJEAN	NUL	4.200,00	Direct		100,00		2,380
2	38530675	9900	ASOCIATIA CLUJUL INCLUZIV	NUL	50.000,00	Direct		50.000,00		100,000
3	36816710	7011	ASOCIATIA CLUSTERUL DE INDUSTRII CREATIVE	NUL	7.800,00	Direct		200,00		2,564
4	25964150	9499	ASOCIATIA DEZVOLTARE INTERCOMUNITARA	NUL	61.500,00	Direct		5.000,00		8,130
5	36391341	9312	ASOCIATIA FC UNIVERSITATEA CLUJ	NUL	67.341,00	Direct		44.911,00		66,692
6	33168451	6832	CLUJ INNOVATION PARK	SA	8.168.580,00	Direct		8.168.580,00		100,000
7	201195	4931	COMPANIA DE TRANSPORT PUBLIC	SA	144.686.000,00	Direct		144.686.000,00		100,000
8	4305857	7011	FUNDATIA CLUJ INNOVATION CITY	NUL	80.000,00	Direct		11.200,00		14,000
9	33602967	6832	SALA POLIVALENTA	SA	3.500.000,00	Direct		3.465.000,00		99,000
10	17288308	7011	SC CARTIERUL TINERETULUI	SRL	56.286.000,00	Direct		28.705.860,00		51,000
11	201330	3530	SC TERMOFICARE NAPOCA SA	SA	4.231.000,00	Direct		4.231.000,00		100,000
12	16641400	9312	SCS FCM UNIVERSITATEA	SA	5.209.455,00	Direct		26.572,00		0,510
13	14331896	9312	SCS FOTBAL CFR ECOMAX	SA	94.692.700,00	Direct		750.000,00		0,792
14	13884936	7020	SOCIETATEA PARCAJE AVRAM IANCU	SRL	1.000,00	Direct		900,00		90,000
15	14343629	6832	TETAROM	SA	38.059.430,00	Direct		1.370.900,00		3,602
15	Operator(i) economic(i) la care UAT detine actiuni/parti sociale				Total valoare actiuni raportate la data: 31-12-2021:		191.516.223,00			

PRIMAR  
FMI L  
BOCAIRBOR  
OLIMPIAEXECUTIV  
MORGARADY

80/81

## DISPONIBIL DIN MIJLOACE CU DESTINATIE SPECIALA

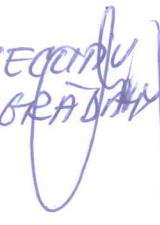
31.12.2021

- lei -

DENUMRE INDICATORI	COD	DISPONIBIL LA INCEPUTUL ANULUI	INCASARI	PLATI	DISPONIBIL LA SFARSITUL PERIOADEI
TOTAL (rd.02 la 15)	05001	6.121.758	7.764.950	7.536.916	6.349.792
- Sume primite ca donatii si sponsorizari (ct.5500101,ct.5500102/analitice distincte)	05002	1.774.403	421.307	150.286	2.045.424
- Garantii materiale retinute gestionarilor conform Legii nr.22/1969 (ct.5500101,ct.5500102/analitice distincte)	05003	726.003	69.392	254.057	541.338
- Alte disponibilitati cu destinatie speciala (ct.5500101,ct.5500102/analitice distincte)	05011	3.621.352	7.274.251	7.132.573	3.763.030

Conducatorul institutiei,

PRIMAR  
EMILIA BOG

Conducatorul compartimentului  
financiar-contabilDIRECTOR EXECUTIV  
OLIMPIA MOI BRADU


81/88

Situatia activelor si datoriilor institutiilor publice  
din administratia locala  
31.12.2021

pag.: 1 - lei -

COD	DENUMIRE INDICATORI	Sold la inceputul anului	Sold la sfarsitul perioadei
18005	Disponibilitati in lei ale institutiilor publice locale si ale institutiilor publice de subordonare locala, la trezorerii (ct.5100000+5120101+5120501+5150101+5150103+5150500+5150600+5160101+5160301+5160302+5170101+5170301+5170302+5210100+5210300+5280000+5290201+5290301+5290400+5290901+5410101+5500101+ 5520000+5550101+5570101+5580101+5580201+5600101+5600300+5610101+5610300+5620101+5620300-7700000), din care:	178.011.531	264.912.367
18008	Total (in baze cash) (rd.04+05)	178.011.531	264.912.367
18010	Total (in baze accrual)(rd.08+09)	178.011.531	264.912.367
18022	Avansuri de trezorerie, acordate in lei (ct.5420100)	700	700
18023	Alte valori (ct.5320100+5320200+5320300+5320400+5320500+5320600+5320800)	396.515	147.302
18032	Disponibilitati ale institutiilor publice locale si ale institutiilor de subordonare locala la institutiile de credit rezidente (ct.5110101+5110102+5120102+5120402+5120502+5150102+5150202+5160102+5160202+5170102+5170202+5290202+5290302+5290902+5500102+5550102+5550202+5570202+5580102+5580302+5600102+5600103+5610102+5610103+5620102+5620103), din care:	4.689.652	4.954.253
18033	Fonduri externe nerambursabile preaderare		577.827
18036	Total (in baze cash) (rd.32+35)	4.689.652	4.954.253
18038	Total (in baze accrual) (rd.36+37)	4.689.652	4.954.253
18051	Disponibilitati ale institutiilor publice aflate la alti rezidenti (terti) (ct.4610109+4610209+2670108+2670208)	48.748.191	48.555.323
18052	Total (in baze cash) (rd.51)	48.748.191	48.555.323
18131	Actiuni necotate detinute de autoritatile locale la societati nefinanciare (ct.2600200-2960102)(S11)	158.467.052	162.698.052
18134	Total (la valoarea contabila neta (la valoarea de intrare mai putin ajustarile cumulate pentru pierderea de valoare) (rd.131+132+133)	158.467.052	162.698.052
18141	Participatiile autoritatilor locale la alte societati care nu sunt organizate pe actiuni (regii autonome,srl,comandita, etc.) (ct.2600300-2960103)	28.818.171	28.818.171
18142	Total (la valoarea de intrare mai putin ajustarile cumulate pentru pierderea de valoare) (rd.141)	28.818.171	28.818.171
18157	Creante comerciale necurente legale de livrari de bunuri si servicii de catre autoritatile locale sau de institutii subordonate acestora (ct.4110201+4110208+4130200+4610201-4910200-4960200) Total (rd.158+159+160+164) din care:	512.777	55.031
18159	- de la societati nefinanciare (S11),	512.777	55.031
18165	Creante comerciale curente legate de livrari de bunuri si servicii de catre autoritatile locale sau de institutii subordonate acestora(ct.2320000+2340000+4090101+4090102+4110101+4110108+4130100+4180000+4610101-4910100-4960100) Total(rd.166+167+168+172)din care de la:	84.799.821	25.132.627
18167	-de la societati nefinanciare (S11)	84.799.821	25.132.627
18176	1.Creante ale bugetului local (ct.4640000-4970000). Total (rd.177+178+179+183), din care:	358.766.358	321.021.242
18177	- de la gospodariile populatie (S14)	358.766.358	321.021.242
18185	Total creante (rd.176+184)	358.766.358	321.021.242
18191	Sume de primit de la Autoritatea de Certificare / Autoritatile de Management / Agentiile de Plati - FONDURI EXTERNE NERAMBURSABILE POSTADERARE (ct.4580301)	42.399.375	6.157.346
18203	1.Sume datorate tertilor reprezentand garantii si cautiuni aflate in conturile institutiilor publice (ct.4280101+4280201+4620101+4620109).Total (rd.204+205+206), din care:	2.645.110	3.474.075

82/87

COD	DENUMIRE INDICATORI	Sold la inceputul anului	Sold la sfarsitul perioadei
18204	- salariilor (gospodariile populatiei)(S143)	2.645.110	3.474.075
18262	Credite pe termen scurt contractate de autoritatile locale si institutii din subordinea acestora (ct.1620100+1630100+1670101+1670103+ 1670109+5190101+5190102+5190106+5190180). Total (rd.263+264+265+265.1), din care acordate de:	3.152.671	2.737.443
18263	- Societati care accepta depozite, exclusiv banca centrala (S122)	3.152.671	2.737.443
18268	Total(in baze cash)(rd.262+266+267+267.1)	3.152.671	2.737.443
18275	Total (in baze accrual) (cash+dobanzi) (rd.268+274)	3.152.671	2.737.443
18286	Credite pe termen lung primite (contractate, garantate, asimilate,etc) de institutiile publice locale (ct.1620200+1630200+1670201+1670202+1670203+1670209).Total (rd.287+288+289+289.1) din care acordate de:	299.722.872	281.746.081
18287	- Societati care accepta depozite, exclusiv banca centrala (S122)	299.722.872	281.746.081
18290	Total (in baze cash)(rd.286)	299.722.872	281.746.081
18312	Datorii comerciale necurente legale de livrari de bunuri si servicii (ct.4010200+4030200+4040200+4050200+4620201). Total (rd.313+314+318+319), din care catre:		774
18313	- Societati nefinanciare(S11)		774
18320	Datorii comerciale curente legate de livrari de bunuri si servicii (ct.4010100+4030100+ 4040100+4050100+4080000+4190000+4620101). Total (rd.321+322+326+327) din care catre:	51.894.201	12.384.878
18321	-Societati nefinanciare (S11)	51.894.201	12.384.878
18331	Datoriile institutiilor publice din administratia locala catre bugete (ct.4310100+4310200+4310300+4310400+4310500+4310600+4310700+4370100+4370200+4370300+4420300+4420801+4440000+4460100+4460200+4480100)	26.842.272	26.548.236
18332	Salariile angajatilor (ct.4210000+4230000+4260000+4270100+4270300+4280101)	16.947.016	17.102.560
18333	Alte drepturi cuvenite altor categorii de persoane (ct.4260000+4270200+4270300+4290000+4380000)	202.372	235.921
18335	Total (rd.331+332+333+334)	43.991.660	43.886.717
18341	Avansuri primite de la Autoritatile de Certificare / Autoritatile de Management / Agentiile de Plati - FORNDURI EXTERNE NERAMBURSABILE POSTADERARE SI FONDURI DE LA BUGET(ct.4580501+4580502)	56.563.082	31.153.438
183421	Provizioane necurente (ct.1510201+1510202+1510203+1510204+1510208), din care:	9.141.915	138.712
183423	Provizioane necurente reprezentand drepturi de natura salariala stabilite in favoarea personalului din sectorul bugetar prin titluri devenite executorii (din soldul ct.1510203)	196.509	138.712
18343	Provizioane curente (ct.1510101+1510102+1510103+1510104+1510108), din care:		195.000
183432	Provizioane curente reprezentand drepturi de natura salariala stabilite in favoarea personalului din sectorul bugetar prin titluri devenite executorii (din soldul ct.1510103)		195.000

Conducatorul institutiei

PRIMAR  
EMIL BOC

Conducatorul compartimentului  
financiar- contabil

DIRECTOR EXECUTIV  
CLIMPIA MOIGRAANU

83/87

## Situatia platilor efectuate si a sumelor declarate pentru cota-parte aferenta cheltuielilor finantate din FEN postaderare

31.12.2021

Cod indicator	Denumirea programului cu finantare UE	Plati efectuate de la titlul 56 si 58 FEN (alinea(02))	din care:		03	04	05	06	07	08	09	10	11	12	13	14	15
			Plati efectuate pentru cota-parte FEN	Sume in curs de rambursare aferente cheltuielilor efectuate in anul curent													
10030	Alte programe comunitare in perioada 2014-2020 (5615)	14.341															
10032	Programe de Fondul European de Dezvoltare Regionala (FEDR) (5601)	281.664.646	215.245.610														
10033	Programe din Fondul Social European (FSE) (5602)	1.128.027	932.566				834.202										
100395	Fondul pentru relatii bilaterale aferent Mecanismelor financiare Spatiul Economic European si Norvegian 2014-2021 (5632)	2.178.838	1.851.580				834.202										
10040	Total (codul la 39.6)	284.985.852	217.195.554				834.202										

Conducatorul institutiei

Conducatorul compartimentului financiar - contabil

PRIMAR  
EMILIA BOCDIRECTOR  
OLIMPIAEXECUTIV  
MOIGRAPA

8/1/21

Situatia platilor efectuate  
din fonduri externe nerambursabile (FEN) postaderare (titlul 56 si titlul 58) la data de  
31.12.2021

Pag: 1 - lei -

Denumirea sursei de finantare	01	02	03	04	05	06	07	08	09	10		11	
										Bugetul public si activitatilor finantate integral sau partial din venituri proprii (s20- stat+ asigurari+ autonome)	Bugetul public si institutiilor finantate integral din venituri proprii (s10- stat+ autonome)		
A													
Total plati (titlul VIII cod56+ titlul X cod58) (rd.2+rd.11)		284.985.852				594.021	708.568						
Total plati (titlul X cod58)		284.985.852				594.021	708.568						
Cheltuieli de personal (titlul I)		560.430					601.244						
Bunuri si servicii (titlul II)		320.787											
Alte cheltuieli (titlul XI)		137.550											
Active nefinanciare (titlul XIII)		283.967.085											

Conducatorul institutiei

PRIMAR  
EMIL BOG

Conducatorul compartimentului  
financiar- contabil

DIRECTOR EXECUTIV  
OLIMPIA NOI GRABDAN

85/58

VENITURILE SI CHELTUIELILE BUGETELOR  
LOCALE PE UNITATI ADMINISTRATIV TERITORIALE

31.12.2021

- lei -

Denumire Indicatori	Cod Indicator	Nr. rand	Prevederi Anuale	Realizat
A	B	C	1	2
III.MUNICIPII	000102	24057		
VENITURI TOTAL			1.750.222.226	1.291.276.288
Venituri proprii	4990	24058	905.114.109	918.208.415
1. Venituri curente, din care:	000202	24059	1.067.784.959	1.078.506.773
a) Cote si sume defalcate din impozitul pe venit	0402	24060		
-cote defalcate din impozitul pe venit	040201	24061	658.345.136	658.345.136
b) Sume defalcate din taxa pe valoarea adaugata	1102	24063		
-sume defalcate din taxa pe valoarea adaugata pentru finantarea cheltuielilor descentralizate la nivelul comunelor, oraselor, municipiilor si sectoarelor Municipiului Bucuresti	110202	24065	162.804.000	160.435.355
-sume defalcate din taxa pe valoarea adaugata pentru echilibrarea bugetelor locale	110206	24068	102.382.000	101.200.731
-Sume defalcate din taxa pe valoarea adaugata pentru finantarea invatamantului particular sau confesional acreditat	110209	240691	27.117.000	27.117.000
c) Transferuri voluntare, altele decat subventiile	3702	24070		
-donatii si sponsorizari	370201	24071	33.305.000	32.117.624
2. Venituri din capital	390002	24073	623.349	638.983
4. Subventii de la alte nivele ale administratiei publice	420002	24078	756.499	775.980
-subventii de la bugetul de stat	4202	24079	118.451.253	52.249.808
Sume primite de la UE/alti donatori in contul platilor efectuate si prefinantari aferente cadrului financiar 2014-2020	4802	240802		
CHELTUIELI TOTAL	5002	24081	1.918.070.970	1.214.845.717
Excedent	9802	24082		76.430.571
Deficit	9902	24083	-167.848.744	
EXCEDENT TOTAL CUMULAT (an curent si anii precedenti) din care:		24084		
Sume destinate implementarii proiectelor ce beneficiaza de finantare din fonduri externe nerambursabile		240841	167.848.744	244.279.313
CORELATII	000102	24112		
VENITURI TOTAL			1.750.222.226	1.291.276.288
Venituri proprii	4990	24113	905.114.109	918.208.415
1. Venituri curente, din care:	000202	24114	1.067.784.959	1.078.506.773
a) Cote si sume defalcate din impozitul pe venit	0402	24115		
-cote defalcate din impozitul pe venit	040201	24116	658.345.136	658.345.136

86/107

**VENITURILE SI CHELTUIELILE BUGETELOR  
LOCALE PE UNITATI ADMINISTRATIV TERITORIALE**

31.12.2021

- lei -

Denumire Indicatori	Cod Indicator	Nr. rand	Prevederi Anuale	Realizat
A	B	C	1	2
b) Sume defalcate din taxa pe valoarea adaugata	1102	24118	162.804.000	160.435.355
-sume defalcate din taxa pe valoarea adaugata pentru finantarea cheltuielilor descentralizate la nivelul comunelor, oraselor, municipiilor si sectoarelor Municipiului Bucuresti	110202	24120	102.382.000	101.200.731
-sume defalcate din taxa pe valoarea adaugata pentru echilibrarea bugetelor locale	110206	24123	27.117.000	27.117.000
-Sume defalcate din taxa pe valoarea adaugata pentru finantarea invatamantului particular sau confesional acreditat	110209	241241	33.305.000	32.117.624
c) Transferuri voluntare, altele decat subventiile	3702	24125	623.349	638.983
-donatii si sponsorizari	370201	24126	623.349	638.983
2. Venituri din capital	390002	24128	756.499	775.980
4. Subventii de la alte nivele ale administratiei publice	420002	24133	118.451.253	52.249.808
-subventii de la bugetul de stat	4202	24134	118.451.253	52.249.808
Sume primite de la UE/alti donatori in contul platilor efectuate si prefinantari aferente cadrului financiar 2014-2020	4802	241352	554.956.273	151.470.485
<b>CHELTUIELI TOTAL</b>	5002	24136	1.918.070.970	1.214.845.717
Excedent	9802	24137		76.430.571
Deficit	9902	24138	-167.848.744	
<b>EXCEDENT TOTAL CUMULAT</b> (an curent si anii precedenti) din care:		24139	167.848.744	244.279.313
Sume destinate implementarii proiectelor ce beneficiaza de finantare din fonduri externe nerambursabile		241391	167.848.744	244.279.313

Conducatorul institutiei

PRIMAR  
EMIL BOG

Conducatorul compartimentului  
financiar- contabil

DIRECTOR EXECUTIV  
OLIMPIA MOIGRADIAN



Anexa la Hotarârea  
nr. 360/2022 cuprinde ur  
numar de 87 pagini

87/87