

HOTĂRÂRE

privind aprobarea rectificării bugetului general al municipiului Cluj-Napoca
pe anul 2013, pe capitole, subcapitole, titluri, articole și alineate

Consiliul local al municipiului Cluj-Napoca întrunit în ședință de îndată,

Examinând proiectul de hotărâre privind aprobarea rectificării bugetului general al municipiului Cluj-Napoca pe anul 2013, pe capitole, subcapitole, titluri, articole și alineate – proiect din inițiativa primarului;

Analizând Referatul nr. 175456 din 28.05.2013 al Direcției economice prin care se propune aprobarea rectificării bugetului general al municipiului Cluj-Napoca pe anul 2013, pe capitole, subcapitole, titluri, articole și alineate;

Reținând prevederile Legii nr. 273/2006 privind finanțele publice locale cu modificările și completările ulterioare și ale Hotărârii de Guvern nr.278 din 21.05.2013 privind suplimentarea bugetului Ministerului Sănătății din Fondul de rezervă bugetară la dispoziția Guvernului prevăzut în bugetul de stat pe anul 2013;

Văzând avizul comisiei de specialitate;

Potrivit dispozițiilor art. 36 alin. 4 lit. a, 39 alin. 4 și 45 din Legea nr. 215/2001 a administrației publice locale, republicată, cu modificările și completările ulterioare,

HOTĂRĂȘTE:

Art.1. Se aprobă rectificarea bugetului general al municipiului Cluj-Napoca pe anul **2013**, conform anexelor **1, 2, 3, 4, 5 și 6** care fac parte integrantă din prezenta hotărâre și cuprinde:

1.Total venituri buget general : 902.605.000 lei:

- bugetul local al municipiului Cluj-Napoca, în sumă de **774.711.000 lei**;
- bugetul împrumuturilor interne, în sumă de **75.000.000 lei**;
- bugetul instituțiilor publice și activităților finanțate integral sau parțial din venituri proprii, în sumă de **72.961.000 lei**.

2.Total cheltuieli buget general: 962.711.000 lei:

- bugetul local al municipiului Cluj-Napoca, în sumă de **828.661.000 lei**;
- bugetul împrumuturilor interne, în sumă de **75.000.000 lei**;
- bugetul instituțiilor publice și activităților finanțate integral sau parțial din venituri proprii, în sumă de **79.117.000 lei**.

3. Excedentul anilor precedenți - bugetul local, în sumă de 53.950.000 lei;

4. Excedentul anilor precedenți - bugetul instituțiilor publice și activităților finanțate integral sau parțial din venituri proprii, în sumă de 6.156.000 lei.

Art.2. Din suma de 10.127.000 lei cuprinsă în bugetul local la capitolul 66.02 titlul 51 și în bugetul Spitalului Clinic Municipal Cluj-Napoca la capitolul 66.10 titlul 20 bunuri și servicii, se aprobă achitarea de către spital în limita sumei de 5.127.000 lei a diferenței dintre costul total și tariful pe pacient decontat de către Casa de asigurări de sănătate pentru pachetul de servicii medicale.

Art.3. Cu îndeplinirea prevederilor hotărârii se încredințează direcțiile din cadrul aparatului de specialitate al primarului, Direcția de Asistență Socială și Medicală și Spitalul Clinic Municipal Cluj-Napoca

Președinte de ședință.

Ec. Claudia Anastase



Contrasemnează:
Secretarul municipiului
Jr. Aurora Tărmure

Nr. 264 din 29.05.2013
(Hotărârea a fost adoptată
cu 20 de voturi)

**BUGETUL GENERAL PE ANUL 2013
RECTIFICAT**

lei

| Nr.crt. | Denumire indicatori | Buget 2013 H.C.L. 129/2013 | Influențe | Buget rectificat 2013 |
|---------|--|----------------------------------|-------------------------|---------------------------|
| | BUGETUL GENERAL | 960,919,000 | 1,792,000 | 962,711,000 |
| | BUGETUL DE FUNCȚIONARE | 591,955,000 | -3,656,000 | 588,299,000 |
| | BUGETUL DE DEZVOLTARE | 368,964,000 | 5,448,000 | 374,412,000 |
| | <i>BUGETUL GENERAL – VENITURI</i> | <i>900,937,000</i> | <i>1,668,000</i> | <i>902,605,000</i> |
| 1 | BUGETUL LOCAL | 772,919,000 | 1,792,000 | 774,711,000 |
| 2 | BUGETUL ÎMPRUMUTURILOR INTERNE | 75,000,000 | 0 | 75,000,000 |
| 3 | BUGETUL INSTITUȚIILOR PUBLICE ȘI ACTIVITĂȚILOR FINANȚATE INTEGRAL SAU PARȚIAL DIN VENITURI PROPRII | 71,958,000 | 1,003,000 | 72,961,000 |
| | Transferuri între bugete (se scad) | 18,940,000 | 1,127,000 | 20,067,000 |
| | <i>BUGETUL GENERAL – CHELTUIELI</i> | <i>960,919,000</i> | <i>1,792,000</i> | <i>962,711,000</i> |
| 1 | BUGETUL LOCAL | 826,869,000 | 1,792,000 | 828,661,000 |
| 2 | BUGETUL ÎMPRUMUTURILOR INTERNE | 75,000,000 | 0 | 75,000,000 |
| 3 | BUGETUL INSTITUȚIILOR PUBLICE ȘI ACTIVITĂȚILOR FINANȚATE INTEGRAL SAU PARȚIAL DIN VENITURI PROPRII | 77,990,000 | 1,127,000 | 79,117,000 |
| | Transferuri între bugete (se scad) | 18,940,000 | 1,127,000 | 20,067,000 |
| | Excedentul anilor precedenți | -59,982,000 | -124,000 | -60,106,000 |



**BUGETUL LOCAL PE ANUL 2013
RECTIFICAT**

| Nr. crt. | Denumire indicatori | cod | lei | | |
|-------------|---|---------------|----------------------------------|------------------|--------------------------|
| | | | Buget 2013 H.C.L. 129/2013 | Influențe | Buget rectificat 2013 |
| | TOTAL VENITURI, din care: | 000102 | 772,919,000 | 1,792,000 | 774,711,000 |
| | Venituri proprii | 4802 | 508,913,000 | 880,000 | 509,793,000 |
| I | Venituri curente | 0002 | 650,688,000 | 941,000 | 651,629,000 |
| A | Venituri fiscale | 0003 | 612,189,000 | 60,000 | 612,249,000 |
| A1 | Impozit pe venit, profit și câștiguri din capital | 0004 | 360,594,000 | 0 | 360,594,000 |
| A1.2 | Impozit pe venit, profit și câștiguri din capital de la pers. fizice | 0006 | 360,594,000 | 0 | 360,594,000 |
| | Impozit pe venit | 0302 | 9,823,000 | 0 | 9,823,000 |
| | Cote și sume defalcate din impozitul pe venit | 0402 | 350,771,000 | 0 | 350,771,000 |
| | Cote defalcate din impozitul pe venit | 040201 | 350,338,000 | -664,000 | 349,674,000 |
| | Sume alocate din cotele defalcate din impozitul pe venit pentru echilibrarea bugetelor locale | 040204 | 433,000 | 664,000 | 1,097,000 |
| A3 | Impozite și taxe pe proprietate | 0009 | 76,984,000 | 0 | 76,984,000 |
| | Impozite și taxe pe proprietate | 0702 | 76,984,000 | 0 | 76,984,000 |
| | Impozit și taxă pe clădiri | 070201 | 62,091,000 | 0 | 62,091,000 |
| | Impozit și taxă pe teren | 070202 | 6,126,000 | 0 | 6,126,000 |
| | Taxe judiciare de timbru și alte taxe de timbru | 070203 | 8,767,000 | 0 | 8,767,000 |
| A4 | Impozite și taxe pe bunuri și servicii | 0010 | 173,463,000 | 60,000 | 173,523,000 |
| | Sume defalcate din TVA | 1102 | 141,796,000 | 60,000 | 141,856,000 |
| | Sume defalcate din TVA pentru finanțarea cheltuielilor descentralizate la nivelul comunelor, orașelor, municipiilor | 110202 | 141,696,000 | 0 | 141,696,000 |
| | Sume defalcate din TVA pentru drumuri | 110205 | | | |
| | Sume defalcate din TVA pentru echilibrarea bugetelor locale | 110206 | 100,000 | 60,000 | 160,000 |
| | Alte impozite și taxe generale pe bunuri și servicii | 1202 | 961,000 | 0 | 961,000 |
| | Taxe pe servicii specifice | 1502 | 834,000 | 0 | 834,000 |
| | Taxe pe utilizarea bunurilor, autorizarea utilizării bunurilor sau pe desfășurarea de activități | 1602 | 29,872,000 | 0 | 29,872,000 |
| | Impozit pe mijloacele de transport | 160202 | 23,027,000 | 0 | 23,027,000 |
| | Taxe și tarife pentru eliberarea de licențe și autorizații de funcționare | 160203 | 6,840,000 | 0 | 6,840,000 |
| | Alte taxe pe utilizarea bunurilor, autorizarea utilizării bunurilor sau pe desfășurare de activități | 160250 | 5,000 | 0 | 5,000 |
| A6 | Alte impozite și taxe fiscale | 0011 | 1,148,000 | 0 | 1,148,000 |



| Nr. crt. | Denumire indicatori | cod | Buget 2013 H.C.L. 129/2013 | Influențe | Buget rectificat 2013 |
|-----------|--|-------------|----------------------------------|----------------|--------------------------|
| C | Venituri nefiscale | 0012 | 38,499,000 | 881,000 | 39,380,000 |
| C1 | Venituri din proprietate | 0013 | 16,203,000 | 492,000 | 16,695,000 |
| | Venituri din proprietate | 3002 | 16,203,000 | 492,000 | 16,695,000 |
| | Vărsăminte din profitul net al regiilor autonome de sub autoritatea consiliilor județene și locale | 300201 | 511,000 | 492,000 | 1,003,000 |
| | Venituri din concesiuni și închirieri | 300205 | 15,692,000 | 0 | 15,692,000 |
| | Venituri din dividende | 300208 | 0 | 0 | 0 |
| C2 | Vânzări de bunuri și servicii | 0014 | 22,296,000 | 389,000 | 22,685,000 |
| | Venituri din prestări de servicii și alte activități | 3302 | 6,262,000 | 0 | 6,262,000 |
| | Venituri din taxe administrative, eliberări permise | 3402 | 2,028,000 | 0 | 2,028,000 |
| | Amenzi, penalități și confiscări | 3502 | 8,737,000 | 0 | 8,737,000 |
| | Diverse venituri | 3602 | 5,128,000 | 0 | 5,128,000 |
| | Transferuri voluntare, altele decât subvențiile | 3702 | 141,000 | 389,000 | 530,000 |
| | Donații și sponsorizări | 37.02.01 | 141,000 | 389,000 | 530,000 |
| | Vărsăminte din secțiunea de funcționare pentru finanțarea secțiunii de dezvoltare | 37.02.03 | -110,452,000 | -5,000,000 | -115,452,000 |
| | Vărsăminte din secțiunea de funcționare | 37.02.04 | 110,452,000 | 5,000,000 | 115,452,000 |
| II | Venituri din capital | 0015 | 162,000 | 388,000 | 550,000 |
| IV | Subvenții | 0017 | 44,069,000 | 463,000 | 44,532,000 |
| | Subvenții de la bugetul de stat | 4202 | 44,069,000 | 463,000 | 44,532,000 |
| | Retehnologizarea centralelor termice și electrice de termoficare | 420201 | 0 | 0 | 0 |
| | Subvenții pentru reabilitarea termică a clădirilor de locuit | 420212 | 0 | 0 | 0 |
| | Subvenții pentru finanțarea programelor multianuale prioritare de mediu și gospodărire a apelor | 420213 | 0 | 0 | 0 |
| | Subvenții din veniturile proprii ale Ministerului Sănătății către bugetele locale pentru finanțarea investițiilor în sănătate | 420218 | 0 | 0 | 0 |
| | Subvenții de la bugetul de stat către bugetele locale necesare susținerii proiectelor finanțate din fonduri externe nerambursabile FEN postaderare | 420220 | 44,000,000 | 0 | 44,000,000 |
| | Finanțarea lucrărilor de cadastru imobiliar | 420229 | 0 | 0 | 0 |
| | Subvenții pentru compensarea creșterilor neprevizionate ale prețurilor la combustibili | 420232 | 0 | 0 | 0 |
| | Subvenții pentru acordarea ajutorului pentru încălzirea locuinței cu lemne, cărbuni, combustibili petrolieri | 420234 | 54,000 | 0 | 54,000 |
| | Subvenții de la bugetul de stat către bugetele locale pentru finanțarea programelor de electrificare | 420237 | 0 | 0 | 0 |
| | Subvenții din bugetul de stat pentru finanțarea sănătății | 420241 | 15,000 | 463,000 | 478,000 |
| | Subvenții de la bugetul de stat către bugetele locale pentru achitarea obligațiilor restante ale centralelor termice | 420246 | 0 | 0 | 0 |
| V | Sume FEN postaderare în contul plăților efectuate și prefinanțării | 4502 | 78,000,000 | 0 | 78,000,000 |



| Nr. crt. | Denumire indicatori | cod | Buget 2013 H.C.L. 129/2013 | Influențe | Buget rectificat 2013 |
|----------|---|--------------|----------------------------------|------------------|--------------------------|
| | TOTAL CHELTUIELI , din care: | total | 826,869,000 | 1,792,000 | 828,661,000 |
| 1 | Autorități publice și acțiuni externe | 5102 | 68,055,000 | 0 | 68,055,000 |
| | - cheltuieli de personal | 5102.10 | 21,660,000 | 0 | 21,660,000 |
| | - bunuri și servicii | 5102.20 | 38,000,000 | 1,867 | 38,001,867 |
| | - proiecte cu finanțare din fonduri externe nerambursabile | 5102.56 | 600,000 | 0 | 600,000 |
| | - cheltuieli de capital | 5102.70 | 7,795,000 | 0 | 7,795,000 |
| | - rambursări de credite interne | 5102.81 | 0 | 0 | 0 |
| | - plăți efectuate în anii precedenți și recuperate în anul curent | 5102.85 | 0 | -1,867 | -1,867 |
| 2 | Alte servicii publice generale | 5402 | 4,170,000 | 0 | 4,170,000 |
| | - cheltuieli de personal | 5402.10 | 1,570,000 | 0 | 1,570,000 |
| | - bunuri și servicii | 5402.20 | 1,600,000 | 0 | 1,600,000 |
| | - fonduri de rezervă | 5402.50 | 1,000,000 | 0 | 1,000,000 |
| | - plăți efectuate în anii precedenți și recuperate în anul curent | 5402.85 | 0 | 0 | 0 |
| | Din total capitol: | | | | |
| | Fond de rezervă bugetară la dispoziția autorităților locale | 540205 | 1,000,000 | 0 | 1,000,000 |
| | Servicii publice comunitare de evidență a persoanelor | 540210 | 2,570,000 | 0 | 2,570,000 |
| | Alte servicii publice generale | 540250 | 600,000 | 0 | 600,000 |
| 3 | Tranzacții privind datoria publică și împrumuturi | 5502 | 22,000,000 | 0 | 22,000,000 |
| 4 | Ordine publică și siguranță națională | 6102 | 8,240,000 | 0 | 8,240,000 |
| | - cheltuieli de personal | 6102.10 | 6,240,000 | 0 | 6,240,000 |
| | - bunuri și servicii | 6102.20 | 1,100,000 | 0 | 1,100,000 |
| | - cheltuieli de capital | 6102.70 | 900,000 | 0 | 900,000 |
| | - plăți efectuate în anii precedenți și recuperate în anul curent | 6102.85 | 0 | 0 | 0 |
| | Din total capitol: | | | | |
| | Poliție locală | 61020304 | 7,940,000 | 0 | 7,940,000 |
| | Protecție civilă | 610205 | 300,000 | 0 | 300,000 |
| 5 | Învățământ | 6502 | 178,074,000 | 185,000 | 178,259,000 |
| | - cheltuieli de personal | 6502.10 | 117,510,000 | 0 | 117,510,000 |
| | - bunuri și servicii | 6502.20 | 39,000,000 | 80,098 | 39,080,098 |
| | - proiecte cu finanțare din fonduri externe nerambursabile | 6502.56 | 204,000 | 0 | 204,000 |
| | - asistență socială | 6502.57 | 2,900,000 | 0 | 2,900,000 |
| | - burse | 6502.59 | 7,200,000 | 0 | 7,200,000 |
| | - cheltuieli de capital | 6502.70 | 11,260,000 | 185,000 | 11,445,000 |
| | - rambursări de credite interne | 6502.81 | 0 | 0 | 0 |
| | - plăți efectuate în anii precedenți și recuperate în anul curent | 6502.85 | 0 | -80,098 | -80,098 |



| Nr. crt. | Denumire indicatori | cod | Buget 2013 H.C.L. 129/2013 | Influențe | Buget rectificat 2013 |
|----------|---|-------------|----------------------------------|------------------|--------------------------|
| 6 | Sănătate | 6602 | 22,140,000 | 1,127,000 | 23,267,000 |
| | - cheltuieli de personal | 6602.10 | 5,700,000 | 0 | 5,700,000 |
| | - bunuri și servicii | 6602.20 | 600,000 | 0 | 600,000 |
| | - transferuri | 6602.51 | 12,640,000 | 1,127,000 | 13,767,000 |
| | - proiecte cu finanțare din fonduri externe nerambursabile | 6602.56 | 2,100,000 | 0 | 2,100,000 |
| | - cheltuieli de capital | 6602.70 | 1,100,000 | 0 | 1,100,000 |
| | - plăți efectuate în anii precedenți și recuperate în anul curent | 6602.85 | 0 | 0 | 0 |
| | Din total capitol: | | | | |
| | Spitale generale | 66020601 | 15,740,000 | 1,127,000 | 16,867,000 |
| | Servicii de sănătate publică | 660208 | 6,400,000 | 0 | 6,400,000 |
| 7 | Cultură, recreere și religie | 6702 | 24,010,000 | 80,000 | 24,090,000 |
| | - cheltuieli de personal | 6702.10 | 0 | 0 | 0 |
| | - bunuri și servicii | 6702.20 | 15,800,000 | 0 | 15,800,000 |
| | - transferuri între unități ale administrației publice | 6702.51 | 2,300,000 | 0 | 2,300,000 |
| | - proiecte cu finanțare din fonduri externe nerambursabile | 6702.56 | 0 | 0 | 0 |
| | - cheltuieli de capital | 6702.70 | 5,910,000 | 80,000 | 5,990,000 |
| | - plăți efectuate în anii precedenți și recuperate în anul curent | 6702.85 | 0 | 0 | 0 |
| | Din total capitol: | | | | |
| | Casa de cultură | 67020306 | 600,000 | 0 | 600,000 |
| | Servicii recreative și sportive | 670205 | 15,800,000 | 0 | 15,800,000 |
| | Alte servicii în domeniile culturii, recreerii și religiei | 670250 | 7,610,000 | 80,000 | 7,690,000 |
| 8 | Asigurări și asistență socială | 6802 | 58,035,000 | 300,000 | 58,335,000 |
| | - cheltuieli de personal | 6802.10 | 17,650,000 | 0 | 17,650,000 |
| | - bunuri și servicii | 6802.20 | 13,450,000 | 7,372 | 13,457,372 |
| | - transferuri între unități ale administrației publice | 6802.51 | 2,200,000 | 0 | 2,200,000 |
| | - alte transferuri | 6802.55 | 0 | 0 | 0 |
| | - proiecte cu finanțare din fonduri externe nerambursabile | 6802.56 | 7,179,000 | 0 | 7,179,000 |
| | - asistență socială | 6802.57 | 13,500,000 | 0 | 13,500,000 |
| | - cheltuieli de capital | 6802.70 | 4,056,000 | 300,000 | 4,356,000 |
| | - plăți efectuate în anii precedenți și recuperate în anul curent | 6802.85 | 0 | -7,372 | -7,372 |
| | Din total capitol: | | | | |
| | Asistență socială în caz de invaliditate | 68020502 | 19,100,000 | 0 | 19,100,000 |
| | Asistență socială pentru familie și copii | 680206 | 750,000 | 0 | 750,000 |
| | Creșe | 680211 | 12,608,000 | 0 | 12,608,000 |
| | Ajutor social | 68021501 | 95,000 | 0 | 95,000 |
| | Cantine de ajutor social | 68021502 | 7,250,000 | 0 | 7,250,000 |
| | Alte cheltuieli în domeniul asigurărilor și asistenței sociale | 680250 | 18,232,000 | 300,000 | 18,532,000 |



| Nr. crt. | Denumire indicatori | cod | Buget 2013 H.C.L. 129/2013 | Influențe | Buget rectificat 2013 |
|-----------|--|-------------|----------------------------------|--------------|--------------------------|
| 9 | Locuințe, servicii și dezvoltare publică | 7002 | 94,827,000 | 7,000 | 94,834,000 |
| | - bunuri și servicii | 7002.20 | 20,305,000 | -4,432,835 | 15,872,165 |
| | - transferuri între unități ale administrației publice | 7002.51 | 4,000,000 | 0 | 4,000,000 |
| | - alte transferuri | 7002.55 | 6,018,000 | 160,240 | 6,178,240 |
| | - proiecte cu finanțare din fonduri externe nerambursabile | 7002.56 | 34,716,000 | 0 | 34,716,000 |
| | - cheltuieli de capital | 7002.70 | 26,378,000 | 4,790,000 | 31,168,000 |
| | - rambursări de credite interne | 7002.81 | 3,410,000 | 0 | 3,410,000 |
| | - plăți efectuate în anii precedenți și recuperate în anul curent | 7002.85 | 0 | -510,405 | -510,405 |
| | Din total capitol: | | | | |
| | Locuințe | 700203 | 7,878,000 | 0 | 7,878,000 |
| | Iluminat public și electrificări rurale | 700206 | 20,805,000 | 0 | 20,805,000 |
| | Alte servicii în domeniile locuințelor, serviciilor și dezvoltării | 700250 | 66,144,000 | 7,000 | 66,151,000 |
| 10 | Protecția mediului | 7402 | 52,433,000 | 0 | 52,433,000 |
| | - bunuri și servicii | 7402.20 | 37,500,000 | 0 | 37,500,000 |
| | - proiecte cu finanțare din fonduri externe nerambursabile | 7402.56 | 2,200,000 | 11,156,000 | 13,356,000 |
| | - cheltuieli de capital | 7402.70 | 12,733,000 | -11,156,000 | 1,577,000 |
| | - plăți efectuate în anii precedenți și recuperate în anul curent | 7402.85 | 0 | 0 | 0 |
| 11 | Combustibili și energie | 8102 | 40,400,000 | 0 | 40,400,000 |
| | - subvenții | 8102.40 | 40,000,000 | 0 | 40,000,000 |
| | - transferuri | 8102.51 | 0 | 0 | 0 |
| | - alte transferuri | 8102.55 | 400,000 | 0 | 400,000 |
| | - cheltuieli de capital | 8102.70 | 0 | 0 | 0 |
| | - plăți efectuate în anii precedenți și recuperate în anul curent | 8102.85 | 0 | 0 | 0 |
| 12 | Agricultură, Silvicultură | 8302 | 200,000 | 0 | 200,000 |
| | - bunuri și servicii | 8302.20 | 200,000 | 0 | 200,000 |
| | - plăți efectuate în anii precedenți și recuperate în anul curent | 8302.85 | 0 | 0 | 0 |
| | Din total capitol: | | | | |
| | Alte cheltuieli în domeniul agriculturii | 83020330 | 200,000 | 0 | 200,000 |



| Nr. crt. | Denumire indicatori | cod | Buget 2013 H.C.L. 129/2013 | Influențe | Buget rectificat 2013 |
|-----------|---|-------------|----------------------------------|---------------|--------------------------|
| 13 | Transporturi | 8402 | 254,285,000 | 93,000 | 254,378,000 |
| | - bunuri și servicii | 8402.20 | 62,800,000 | 0 | 62,800,000 |
| | - subvenții | 8402.40 | 33,000,000 | 0 | 33,000,000 |
| | - alte transferuri | 8402.55 | 2,000,000 | 0 | 2,000,000 |
| | - proiecte cu finanțare din fonduri externe nerambursabile | 8402.56 | 85,175,000 | 0 | 85,175,000 |
| | - cheltuieli de capital | 8402.70 | 67,900,000 | 93,000 | 67,993,000 |
| | - rambursări de credite | 8402.81 | 3,410,000 | 0 | 3,410,000 |
| | - plăți efectuate în anii precedenți și recuperate în anul curent | 8402.85 | 0 | 0 | 0 |
| | Din total capitol: | | | | |
| | Transport în comun | 84020302 | 52,972,000 | 0 | 52,972,000 |
| | Străzi | 84020303 | 201,313,000 | 93,000 | 201,406,000 |
| | Excedentul anilor precedenți | | -53,950,000 | 0 | -53,950,000 |

**BUGETUL LOCAL DE FUNCȚIONARE PE ANUL 2013
RECTIFICAT**

| Nr. crt. | Denumire indicatori | cod | Buget 2013 H.C.L. 129/2013 | Influențe | Buget rectificat 2013 |
|-------------|---|-------------|----------------------------------|-------------------|--------------------------|
| | VENITURI DE FUNCȚIONARE, din care: | 0001 | 540,305,000 | -3,656,000 | 536,649,000 |
| | Venituri proprii | 4802 | 508,751,000 | 492,000 | 509,243,000 |
| I | Venituri curente | 0002 | 540,236,000 | -4,119,000 | 536,117,000 |
| A | Venituri fiscale | 0003 | 612,189,000 | 0 | 612,189,000 |
| A1 | Impozit pe venit, profit și câștiguri din capital | 0004 | 360,594,000 | 0 | 360,594,000 |
| A1.1 | Impozit pe venit, profit și câștiguri din capital de la persoane juridice | 0005 | 0 | 0 | 0 |
| A1.2 | Impozit pe venit, profit și câștiguri din capital de la persoane fizice | 0006 | 360,594,000 | 0 | 360,594,000 |
| | Impozit pe venit | 0302 | 9,823,000 | 0 | 9,823,000 |
| | Cote și sume defalcate din impozitul pe venit | 0402 | 350,771,000 | 0 | 350,771,000 |
| | Cote defalcate din impozitul pe venit | 040201 | 350,338,000 | -664,000 | 349,674,000 |
| | Sume alocate din cotele defalcate din impozitul pe venit pentru echilibrarea bugetelor locale | 040204 | 433,000 | 664,000 | 1,097,000 |
| A3 | Impozite și taxe pe proprietate | 0009 | 76,984,000 | 0 | 76,984,000 |
| | Impozite și taxe pe proprietate | 0702 | 76,984,000 | 0 | 76,984,000 |
| | Impozit și taxă pe clădiri | 070201 | 62,091,000 | 0 | 62,091,000 |
| | Impozit și taxă pe teren | 070202 | 6,126,000 | 0 | 6,126,000 |
| | Taxe judiciare de timbru și alte taxe de timbru | 070203 | 8,767,000 | 0 | 8,767,000 |



| Nr. crt. | Denumire indicatori | cod | Buget 2013 H.C.L. 129/2013 | Influențe | Buget rectificat 2013 |
|-----------|---|-------------|----------------------------------|----------------|--------------------------|
| A4 | Impozite și taxe pe bunuri și servicii | 0010 | 173,463,000 | 0 | 173,463,000 |
| | Sume defalcate din TVA | 1102 | 141,796,000 | 0 | 141,796,000 |
| | Sume defalcate din TVA pentru finanțarea cheltuielilor descentralizate la nivelul comunelor, orașelor, municipiilor | 110202 | 141,696,000 | 0 | 141,696,000 |
| | Sume defalcate din TVA pentru echilibrarea bugetelor locale | 110206 | 100,000 | 0 | 100,000 |
| | Alte impozite și taxe generale pe bunuri și servicii | 1202 | 961,000 | 0 | 961,000 |
| | Taxe pe servicii specifice | 1502 | 834,000 | 0 | 834,000 |
| | Taxe pe utilizarea bunurilor, autorizarea utilizării bunurilor sau pe desfășurarea de activități | 1602 | 29,872,000 | 0 | 29,872,000 |
| | Impozit pe mijloacele de transport | 160202 | 23,027,000 | 0 | 23,027,000 |
| | Taxe și tarife pentru eliberarea de licențe și autorizații de funcționare | 160203 | 6,840,000 | 0 | 6,840,000 |
| | Alte taxe pe utilizarea bunurilor, autorizarea utilizării bunurilor sau pe desfășurare de activități | 160250 | 5,000 | 0 | 5,000 |
| A6 | Alte impozite și taxe fiscale | 0011 | 1,148,000 | 0 | 1,148,000 |
| C | Venituri nefiscale | 0012 | -71,953,000 | -4,119,000 | -76,072,000 |
| C1 | Venituri din proprietate | 0013 | 16,203,000 | 492,000 | 16,695,000 |
| | Venituri din proprietate | 3002 | 16,203,000 | 492,000 | 16,695,000 |
| | Vărsăminte din profitul net al regiilor autonome de sub autoritatea consiliilor județene și locale | 300201 | 511,000 | 492,000 | 1,003,000 |
| | Venituri din concesiuni și închirieri | 300205 | 15,692,000 | 0 | 15,692,000 |
| | Venituri din dividende | 300208 | 0 | 0 | 0 |
| C2 | Vânzări de bunuri și servicii | 0014 | -88,156,000 | -4,611,000 | -92,767,000 |
| | Venituri din prestări de servicii și alte activități | 3302 | 6,262,000 | 0 | 6,262,000 |
| | Venituri din taxe administrative, eliberări permise | 3402 | 2,028,000 | 0 | 2,028,000 |
| | Amenzi, penalități și confiscări | 3502 | 8,737,000 | 0 | 8,737,000 |
| | Diverse venituri | 3602 | 5,128,000 | 0 | 5,128,000 |
| | Transferuri voluntare, altele decât subvențiile | 3702 | -110,311,000 | -4,611,000 | -114,922,000 |
| | Donații și sponsorizări | 37.02.01 | 141,000 | 389,000 | 530,000 |
| | Vărsăminte din secțiunea de funcționare pentru finanțarea secțiunii de dezvoltare | 37.02.03 | -110,452,000 | -5,000,000 | -115,452,000 |
| IV | Subvenții | 0017 | 69,000 | 463,000 | 532,000 |
| | Subvenții de la bugetul de stat | 4202 | 69,000 | 463,000 | 532,000 |
| | Subvenții pentru compensarea creșterilor neprevizionate ale prețurilor la combustibili | 420232 | 0 | 0 | 0 |
| | Subvenții pentru acordarea ajutorului pentru încălzirea locuinței cu lemne, cărbuni, combustibili petrolieri | 420234 | 54,000 | 0 | 54,000 |
| | Subvenții din bugetul de stat pentru finanțarea sănătății | 420241 | 15,000 | 463,000 | 478,000 |
| | Subvenții de la bugetul de stat pentru finanțarea unor programe de interes național | 420251 | 0 | 0 | 0 |



| Nr. crt. | Denumire indicatori | cod | Buget 2013 H.C.L. 129/2013 | Influențe | Buget rectificat 2013 |
|----------|---|--------------|----------------------------------|-------------------|--------------------------|
| | CHELTUIELI DE FUNCȚIONARE: | TOTAL | 540,305,000 | -3,656,000 | 536,649,000 |
| 1 | Autorități publice și acțiuni externe | 5102 | 59,660,000 | 0 | 59,660,000 |
| | - cheltuieli de personal | 5102.10 | 21,660,000 | 0 | 21,660,000 |
| | - bunuri și servicii | 5102.20 | 38,000,000 | 1,867 | 38,001,867 |
| | - rambursări de credite interne | 5102.81 | 0 | 0 | 0 |
| | - plăți efectuate în anii precedenți și recuperate în anul curent | 5102.85 | 0 | -1,867 | -1,867 |
| 2 | Alte servicii publice generale | 5402 | 4,170,000 | 0 | 4,170,000 |
| | - cheltuieli de personal | 5402.10 | 1,570,000 | 0 | 1,570,000 |
| | - bunuri și servicii | 5402.20 | 1,600,000 | 0 | 1,600,000 |
| | - fonduri de rezervă | 5402.50 | 1,000,000 | 0 | 1,000,000 |
| | - plăți efectuate în anii precedenți și recuperate în anul curent | 5402.85 | 0 | 0 | 0 |
| | Din total capitol: | | | | |
| | Fond de rezervă bugetară la dispoziția autorităților locale | 540205 | 1,000,000 | 0 | 1,000,000 |
| | Servicii publice comunitare de evidență a persoanelor | 540210 | 2,570,000 | 0 | 2,570,000 |
| | Alte servicii publice generale | 540250 | 600,000 | 0 | 600,000 |
| 3 | Tranzacții privind datoria publică și împrumuturi | 5502 | 22,000,000 | 0 | 22,000,000 |
| 4 | Ordine publică și siguranță națională | 6102 | 7,340,000 | 0 | 7,340,000 |
| | - cheltuieli de personal | 6102.10 | 6,240,000 | 0 | 6,240,000 |
| | - bunuri și servicii | 6102.20 | 1,100,000 | 0 | 1,100,000 |
| | - plăți efectuate în anii precedenți și recuperate în anul curent | 6102.85 | 0 | 0 | 0 |
| | Din total capitol: | | | | |
| | Poliție comunitară | 61020304 | 7,040,000 | 0 | 7,040,000 |
| | Protecție civilă | 610205 | 300,000 | 0 | 300,000 |
| 5 | Învățământ | 6502 | 166,610,000 | 0 | 166,610,000 |
| | - cheltuieli de personal | 6502.10 | 117,510,000 | 0 | 117,510,000 |
| | - bunuri și servicii | 6502.20 | 39,000,000 | 80,098 | 39,080,098 |
| | - asistență socială | 6502.57 | 2,900,000 | 0 | 2,900,000 |
| | - burse | 6502.59 | 7,200,000 | 0 | 7,200,000 |
| | - rambursări de credite interne | 6502.81 | 0 | 0 | 0 |
| | - plăți efectuate în anii precedenți și recuperate în anul curent | 6502.85 | 0 | -80,098 | -80,098 |
| 6 | Sănătate | 6602 | 15,300,000 | 1,127,000 | 16,427,000 |
| | - cheltuieli de personal | 6602.10 | 5,700,000 | 0 | 5,700,000 |
| | - bunuri și servicii | 6602.20 | 600,000 | 0 | 600,000 |
| | -transferuri | 6602.51 | 9,000,000 | 1,127,000 | 10,127,000 |
| | -plăți efectuate în anii precedenți și recuperate în anul curent | 6602.85 | 0 | 0 | 0 |
| | Din total capitol: | | | | |
| | Spitale generale | 66020601 | 9,000,000 | 1,127,000 | 10,127,000 |
| | Servicii de sănătate publică | 660208 | 6,300,000 | 0 | 6,300,000 |



| Nr. crt. | Denumire indicatori | cod | Buget 2013 H.C.L. 129/2013 | Influențe | Buget rectificat 2013 |
|-----------|--|-------------|----------------------------------|-------------------|--------------------------|
| 7 | Cultură, recreere și religie | 6702 | 17,800,000 | 0 | 17,800,000 |
| | - cheltuieli de personal | 6702.10 | 0 | 0 | 0 |
| | - bunuri și servicii | 6702.20 | 15,800,000 | 0 | 15,800,000 |
| | - transferuri între unități ale administrației publice | 6702.51 | 2,000,000 | 0 | 2,000,000 |
| | - plăți efectuate în anii precedenți și recuperate în anul curent | 6702.85 | 0 | 0 | 0 |
| | Din total capitol: | | | | |
| | Casa de cultură | 67020306 | 600,000 | 0 | 600,000 |
| | Servicii recreative și sportive | 670205 | 15,800,000 | 0 | 15,800,000 |
| | Alte servicii în domeniile culturii, recreerii și religiei | 670250 | 1,400,000 | 0 | 1,400,000 |
| 8 | Asigurări și asistență socială | 6802 | 46,800,000 | 0 | 46,800,000 |
| | - cheltuieli de personal | 6802.10 | 17,650,000 | 0 | 17,650,000 |
| | - bunuri și servicii | 6802.20 | 13,450,000 | 7,372 | 13,457,372 |
| | - transferuri între unități ale administrației publice | 6802.51 | 2,200,000 | 0 | 2,200,000 |
| | - asistență socială | 6802.57 | 13,500,000 | 0 | 13,500,000 |
| | - plăți efectuate în anii precedenți și recuperate în anul curent | 6802.85 | 0 | -7,372 | -7,372 |
| | Din total capitol: | | | | |
| | Asistență socială în caz de invaliditate | 68020502 | 19,100,000 | 0 | 19,100,000 |
| | Asistență socială pentru familie și copii | 680206 | 750,000 | 0 | 750,000 |
| | Creșe | 680211 | 10,700,000 | 0 | 10,700,000 |
| | Ajutor social | 68021501 | 95,000 | 0 | 95,000 |
| | Cantine de ajutor social | 68021502 | 6,950,000 | 0 | 6,950,000 |
| | Alte cheltuieli în domeniul asigurărilor și asistenței sociale | 680250 | 9,205,000 | 0 | 9,205,000 |
| 9 | Locuințe, servicii și dezvoltare publică | 7002 | 23,715,000 | -4,783,000 | 18,932,000 |
| | - bunuri și servicii | 7002.20 | 20,305,000 | -4,432,835 | 15,872,165 |
| | - transferuri între unități ale administrației publice | 7002.51 | 0 | 0 | 0 |
| | - rambursari de credite interne | 7002.81 | 3,410,000 | 0 | 3,410,000 |
| | - plăți efectuate în anii precedenți și recuperate în anul curent | 7002.85 | 0 | -350,165 | -350,165 |
| | Din total capitol: | | | | |
| | Locuințe | 700203 | 0 | 0 | 0 |
| | Iluminat public și electrificări rurale | 700206 | 10,205,000 | 0 | 10,205,000 |
| | Alte servicii în domeniile locuințelor, serviciilor și dezvoltării | 700250 | 13,510,000 | -4,783,000 | 8,727,000 |
| 10 | Protecția mediului | 7402 | 37,500,000 | 0 | 37,500,000 |
| | - bunuri și servicii | 7402.20 | 37,500,000 | 0 | 37,500,000 |
| | - plăți efectuate în anii precedenți și recuperate în anul curent | 7402.85 | 0 | 0 | 0 |
| 11 | Combustibili și energie | 8102 | 40,000,000 | | 40,000,000 |
| | - subvenții | 8102.40 | 40,000,000 | 0 | 40,000,000 |
| | - transferuri | 8102.51 | 0 | 0 | 0 |
| | - plăți efectuate în anii precedenți și recuperate în anul curent | 8102.85 | 0 | 0 | 0 |



| Nr. crt. | Denumire indicatori | cod | Buget 2013 H.C.L. 129/2013 | Influențe | Buget rectificat 2013 |
|-----------|---|-------------|----------------------------------|-----------|--------------------------|
| 12 | Agricultură, Silvicultură | 8302 | 200,000 | 0 | 200,000 |
| | - bunuri și servicii | 8302.20 | 200,000 | 0 | 200,000 |
| | Din total capitol: | | | | |
| | Alte cheltuieli în domeniul agriculturii | 83020330 | 200,000 | 0 | 200,000 |
| 13 | Transporturi | 8402 | 99,210,000 | 0 | 99,210,000 |
| | - bunuri și servicii | 8402.20 | 62,800,000 | 0 | 62,800,000 |
| | - subvenții | 8402.40 | 33,000,000 | 0 | 33,000,000 |
| | - rambursări de credite | 8402.81 | 3,410,000 | 0 | 3,410,000 |
| | - plăți efectuate în anii precedenți și recuperate în anul curent | 8402.85 | 0 | 0 | 0 |
| | Din total capitol: | | | | |
| | Transport în comun | 84020302 | 33,000,000 | 0 | 33,000,000 |
| | Străzi | 84020303 | 66,210,000 | 0 | 66,210,000 |

**BUGETUL LOCAL DE DEZVOLTARE PE ANUL 2013
RECTIFICAT**

lei

| Nr. crt. | Denumire indicatori | cod | Buget 2013 H.C.L. 129/2013 | Influențe | Buget rectificat 2013 |
|-----------|--|---------------|----------------------------------|------------------|--------------------------|
| | VENITURI DE DEZVOLTARE, din care: | 0001 | 232,614,000 | 5,448,000 | 238,062,000 |
| | Venituri proprii | 4802 | 162,000 | 448,000 | 610,000 |
| I | Venituri curente | 0002 | 110,452,000 | 5,060,000 | 115,512,000 |
| A | Venituri fiscale | 0003 | 0 | 60,000 | 60,000 |
| A4 | Sume defalcate din TVA pentru echilibrarea bugetelor locale | 110206 | 0 | 60,000 | 60,000 |
| C | Venituri nefiscale | 0012 | 110,452,000 | 5,000,000 | 115,452,000 |
| C2 | Vânzări de bunuri și servicii | 0014 | 110,452,000 | 5,000,000 | 115,452,000 |
| | Transferuri voluntare, altele decât subvențiile | 3702 | 110,452,000 | 5,000,000 | 115,452,000 |
| | Vărsăminte din secțiunea de funcționare | 370204 | 110,452,000 | 5,000,000 | 115,452,000 |
| II | Venituri din capital | 0015 | 162,000 | 388,000 | 550,000 |



| Nr. crt. | Denumire indicatori | cod | Buget 2013 H.C.L. 129/2013 | Influențe | Buget rectificat 2013 |
|-----------|--|--------------|----------------------------------|------------------|--------------------------|
| IV | Subvenții | 0017 | 44,000,000 | 0 | 44,000,000 |
| | Subvenții de la bugetul de stat | 4202 | 44,000,000 | 0 | 44,000,000 |
| | Retehnologizarea centralelor termice și electrice de termoficare | 420201 | 0 | 0 | 0 |
| | Subvenții pentru reabilitarea termică a clădirilor de locuit | 420212 | 0 | 0 | 0 |
| | Subvenții pentru finanțarea programelor multianuale prioritare de mediu | 420213 | 0 | 0 | 0 |
| | Subvenții din veniturile proprii ale Ministerului Sănătății către bugetele locale pentru finanțarea investițiilor în sănătate | 420218 | 0 | 0 | 0 |
| | Subvenții de la bugetul de stat către bugetele locale necesare susținerii proiectelor finanțate din fonduri externe nerambursabile FEN postaderare | 420220 | 44,000,000 | 0 | 44,000,000 |
| | Finanțarea lucrărilor de cadastru imobiliar | 420229 | 0 | 0 | 0 |
| | Subvenții de la bugetul de stat către bugetele locale pentru finanțarea programelor de electrificare | 420237 | 0 | 0 | 0 |
| | Subvenții de la bugetul de stat pentru finanțarea unor programe de interes național | 420251 | 0 | 0 | 0 |
| V | Sume FEN postaderare în contul plăților efectuate și prefinanțării | 4502 | 78,000,000 | 0 | 78,000,000 |
| | Cheltuieli de dezvoltare– total, din care: | TOTAL | 286,564,000 | 5,448,000 | 292,012,000 |
| 1 | Autorități publice și acțiuni externe | 5102 | 8,395,000 | 0 | 8,395,000 |
| | - proiecte cu finanțare din fonduri externe nerambursabile | 5102.56 | 600,000 | 0 | 600,000 |
| | - cheltuieli de capital | 5102.70 | 7,795,000 | 0 | 7,795,000 |
| | - plăți efectuate în anii precedenți și recuperate în anul curent | 5102.85 | 0 | 0 | 0 |
| 2 | Ordine publică și siguranță națională | 6102 | 900,000 | 0 | 900,000 |
| | - cheltuieli de capital | 6102.70 | 900,000 | 0 | 900,000 |
| | - plăți efectuate în anii precedenți și recuperate în anul curent | 6102.85 | 0 | 0 | 0 |
| | Din total capitol: | | | | |
| | Poliție comunitară | 61020304 | 900,000 | 0 | 900,000 |
| 3 | Învățământ | 6502 | 11,464,000 | 185,000 | 11,649,000 |
| | - proiecte cu finanțare din fonduri externe nerambursabile | 6502.56 | 204,000 | 0 | 204,000 |
| | - cheltuieli de capital | 6502.70 | 11,260,000 | 185,000 | 11,445,000 |
| | - plăți efectuate în anii precedenți și recuperate în anul curent | 6502.85 | 0 | 0 | 0 |
| 4 | Sănătate | 6602 | 6,840,000 | | 6,840,000 |
| | - transferuri între unități ale administrației publice | 6602.51 | 3,640,000 | 0 | 3,640,000 |
| | - proiecte cu finanțare din fonduri externe nerambursabile | 6602.56 | 2,100,000 | 0 | 2,100,000 |
| | - cheltuieli de capital | 6602.70 | 1,100,000 | 0 | 1,100,000 |
| | - plăți efectuate în anii precedenți și recuperate în anul curent | 6602.85 | 0 | 0 | 0 |
| | Din total capitol: | | | | |
| | Spitale generale | 66020601 | 6,740,000 | 0 | 6,740,000 |
| | Servicii de sănătate publică | 660208 | 100,000 | 0 | 100,000 |



| Nr. crt. | Denumire indicatori | cod | Buget 2013 H.C.L. 129/2013 | Influențe | Buget rectificat 2013 |
|----------|--|-------------|----------------------------------|------------------|--------------------------|
| 5 | Cultură, recreere și religie | 6702 | 6,210,000 | 80,000 | 6,290,000 |
| | - transferuri între unități ale administrației publice | 6702.51 | 300,000 | 0 | 300,000 |
| | - proiecte cu finanțare din fonduri externe nerambursabile | 6702.56 | 0 | 0 | 0 |
| | - cheltuieli de capital | 6702.70 | 5,910,000 | 80,000 | 5,990,000 |
| | - plăți efectuate în anii precedenți și recuperate în anul curent | 6702.85 | 0 | 0 | 0 |
| | Din total capitol: | | | | |
| | Casa de cultură | 67020306 | 0 | 0 | 0 |
| | Alte servicii în domeniile culturii, recreerii și religiei | 670250 | 6,210,000 | 80,000 | 6,290,000 |
| 6 | Asigurări și asistență socială | 6802 | 11,235,000 | 300,000 | 11,535,000 |
| | - alte transferuri | 6802.55 | 0 | 0 | 0 |
| | - proiecte cu finanțare din fonduri externe nerambursabile | 6802.56 | 7,179,000 | 0 | 7,179,000 |
| | - cheltuieli de capital | 6802.70 | 4,056,000 | 300,000 | 4,356,000 |
| | - plăți efectuate în anii precedenți și recuperate în anul curent | 6802.85 | 0 | 0 | 0 |
| | Din total capitol: | | | | |
| | Creșe | 680211 | 1,908,000 | 0 | 1,908,000 |
| | Cantine de ajutor social | 68021502 | 300,000 | 0 | 300,000 |
| | Alte cheltuieli în domeniul asigurărilor și asistenței sociale | 680250 | 9,027,000 | 300,000 | 9,327,000 |
| 7 | Locuințe, servicii și dezvoltare publică | 7002 | 71,112,000 | 4,790,000 | 75,902,000 |
| | - transferuri între unități ale administrației publice | 7002.51 | 4,000,000 | 0 | 4,000,000 |
| | - alte transferuri | 7002.55 | 6,018,000 | 160,240 | 6,178,240 |
| | - proiecte cu finanțare din fonduri externe nerambursabile | 7002.56 | 34,716,000 | 0 | 34,716,000 |
| | - cheltuieli de capital | 7002.70 | 26,378,000 | 4,790,000 | 31,168,000 |
| | - plăți efectuate în anii precedenți și recuperate în anul curent | 7002.85 | 0 | -160,240 | -160,240 |
| | Din total capitol: | | | | |
| | Locuințe | 700203 | 7,878,000 | 0 | 7,878,000 |
| | Iluminat public și electrificări rurale | 700206 | 10,600,000 | 0 | 10,600,000 |
| | Alte servicii în domeniile locuințelor, serviciilor și dezvoltării | 700250 | 52,634,000 | 4,790,000 | 57,424,000 |
| 8 | Protecția mediului | 7402 | 14,933,000 | 0 | 14,933,000 |
| | - proiecte cu finanțare din fonduri externe nerambursabile | 7402.56 | 2,200,000 | 11,156,000 | 13,356,000 |
| | - cheltuieli de capital | 7402.70 | 12,733,000 | -11,156,000 | 1,577,000 |
| | - plăți efectuate în anii precedenți și recuperate în anul curent | 7402.85 | 0 | 0 | 0 |
| 9 | Combustibili și energie | 8102 | 400,000 | 0 | 400,000 |
| | - alte transferuri | 8102.55 | 400,000 | 0 | 400,000 |
| | - cheltuieli de capital | 8102.70 | 0 | 0 | 0 |
| | - plăți efectuate în anii precedenți și recuperate în anul curent | 8102.85 | 0 | 0 | 0 |



| Nr. crt. | Denumire indicatori | cod | Buget 2013 H.C.L. 129/2013 | Influențe | Buget rectificat 2013 |
|-----------|---|-------------|----------------------------------|---------------|--------------------------|
| 10 | Transporturi | 8402 | 155,075,000 | 93,000 | 155,168,000 |
| | - alte transferuri | 8402.55 | 2,000,000 | 0 | 2,000,000 |
| | - proiecte cu finanțare din fonduri externe nerambursabile | 8402.56 | 85,175,000 | 0 | 85,175,000 |
| | - cheltuieli de capital | 8402.70 | 67,900,000 | 93,000 | 67,993,000 |
| | - plăți efectuate în anii precedenți și recuperate în anul curent | 8402.85 | 0 | 0 | 0 |
| | Din total capitol: | | | | |
| | Transport în comun | 84020302 | 19,972,000 | 0 | 19,972,000 |
| | Străzi | 84020303 | 135,103,000 | 93,000 | 135,196,000 |
| 12 | Excedentul anilor precedenți | | -53,950,000 | 0 | -53,950,000 |



**BUGETUL ÎMPRUMUTURILOR INTERNE PE ANUL 2013
RECTIFICAT**

lei

| Nr.crt. | Denumire indicatori | Cod | Buget 2013 H.C.L. 129/2013 | Influențe | Buget rectificat 2013 |
|----------|------------------------------|-------------|----------------------------------|-----------|--------------------------|
| I | CREDITE INTERNE | 5007 | 75,000,000 | 0 | 75,000,000 |
| | CHELTUIELI DE CAPITAL | 70 | 75,000,000 | 0 | 75,000,000 |
| | ACTIVE NEFINANCIARE | 71 | 75,000,000 | 0 | 75,000,000 |
| 1 | Autorități publice | 5107 | 0 | 0 | 0 |
| | Active nefinanciare | 71 | 0 | 0 | 0 |
| 2 | Cultură, recreere și religie | 6707 | 29,049,000 | 0 | 29,049,000 |
| | Active nefinanciare | 71 | 29,049,000 | 0 | 29,049,000 |
| 3 | Transporturi | 8407 | 45,951,000 | 0 | 45,951,000 |
| | Active nefinanciare | 71 | 45,951,000 | 0 | 45,951,000 |



**BUGETUL INSTITUȚIILOR PUBLICE ȘI ACTIVITĂȚILOR FINANȚATE
INTEGRAL SAU PARȚIAL DIN VENITURI PROPRII PE ANUL 2013
RECTIFICAT**

lei

| Nr.c rt. | Denumire indicatori | cod | Buget 2013 H.C.L. 129/2013 | Influențe | Buget rectificat 2013 |
|-------------|---|---------------|-------------------------------|------------------|--------------------------|
| I | VENITURI TOTALE | 000110 | 71,958,000 | 1,003,000 | 72,961,000 |
| 1 | Venituri curente | 0010 | 53,018,000 | -124,000 | 52,894,000 |
| | Vărsăminte din secțiunea de funcționare pentru finanțarea secțiunii de dezvoltare | 37.10.03 | -6,654,000 | 0 | -6,654,000 |
| | Vărsăminte din secțiunea de funcționare | 37.10.04 | 6,654,000 | 0 | 6,654,000 |
| 2 | Venituri din capital | 3910 | 0 | 0 | 0 |
| 3 | Subvenții pentru instituții publice | 4310 | 18,940,000 | 1,127,000 | 20,067,000 |
| II | CHELTUIELI TOTALE | 5010 | 77,990,000 | 1,127,000 | 79,117,000 |
| 1 | Învățământ | 6510 | 16,800,000 | | 16,800,000 |
| 2 | Sănătate | 6610 | 43,640,000 | 1,127,000 | 44,767,000 |
| | - Spitalul Clinic Municipal | 66100601 | 43,640,000 | 1,127,000 | 44,767,000 |
| 3 | Cultură, recreere și religie | 6710 | 2,650,000 | 0 | 2,650,000 |
| | - Casa municipală de cultură | 67100306 | 700,000 | | 700,000 |
| | - Serviciul public pentru administrarea obiectivelor culturale și sportive | 671050 | 1,950,000 | | 1,950,000 |
| 4 | Locuințe, servicii și dezvoltare publică | 7010 | 14,900,000 | 0 | 14,900,000 |
| | - Serviciul Administrare parcuri | 701050 | 14,900,000 | | 14,900,000 |
| | Excedentul anilor precedenți | | -6,032,000 | -124,000 | -6,156,000 |

**BUGETUL INSTITUȚIILOR PUBLICE ȘI ACTIVITĂȚILOR FINANȚATE
INTEGRAL SAU PARȚIAL DIN VENITURI PROPRII PE ANUL 2013
SECȚIUNEA DE FUNCȚIONARE
RECTIFICAT**

| Nr.c rt. | Denumire indicatori | cod | Buget 2013 H.C.L. 129/2013 | Influențe | Buget rectificat 2013 |
|-------------|---|---------------|-------------------------------|------------------|--------------------------|
| I | VENITURI TOTALE | 000110 | 57,364,000 | 1,003,000 | 58,367,000 |
| 1 | Venituri curente, din care: | 0010 | 46,364,000 | -124,000 | 46,240,000 |
| | Vărsăminte din secțiunea de funcționare pentru finanțarea secțiunii de dezvoltare | 37.10.03 | -6,654,000 | | -6,654,000 |
| 3 | Subvenții pentru instituții publice | 4310 | 11,000,000 | 1,127,000 | 12,127,000 |
| II | CHELTUIELI TOTALE | 5010 | 62,650,000 | 1,127,000 | 63,777,000 |
| 1 | Învățământ | 6510 | 16,000,000 | 0 | 16,000,000 |
| 2 | Sănătate | 6610 | 40,000,000 | 1,127,000 | 41,127,000 |
| | - Spitalul Clinic Municipal | 66100601 | 40,000,000 | 1,127,000 | 41,127,000 |
| 3 | Cultură, recreere și religie | 6710 | 2,350,000 | 0 | 2,350,000 |
| | - Casa municipală de cultură | 67100306 | 700,000 | 0 | 700,000 |
| | - Serviciul public pentru administrarea obiectivelor culturale și sportive | 671050 | 1,650,000 | 0 | 1,650,000 |
| 4 | Locuințe, servicii și dezvoltare publică | 7010 | 4,300,000 | 0 | 4,300,000 |
| | - Serviciul public de administrare parcuri | 701050 | 4,300,000 | 0 | 4,300,000 |
| | Excedentul anilor precedenți | | -5,286,000 | -124,000 | -5,410,000 |



**BUGETUL INSTITUȚIILOR PUBLICE ȘI ACTIVITĂȚILOR FINANȚATE
INTEGRAL SAU PARȚIAL DIN VENITURI PROPRII PE ANUL 2013
SECȚIUNEA DE DEZVOLTARE
RECTIFICAT**

| Nr. crt. | Denumire indicatori | cod | Buget 2013 H.C.L. 129/2013 | Influențe | Buget rectificat 2013 |
|-----------|--|---------------|-------------------------------|-----------|--------------------------|
| I | VENITURI TOTALE | 000110 | 14,594,000 | 0 | 14,594,000 |
| 1 | Venituri curente | 0010 | 6,654,000 | 0 | 6,654,000 |
| | Vărsăminte din secțiunea de funcționare | 37.10.04 | 6,654,000 | 0 | 6,654,000 |
| 2 | Venituri din capital | 3910 | 0 | 0 | 0 |
| 3 | Subvenții pentru instituții publice | 4310 | 7,940,000 | 0 | 7,940,000 |
| II | CHELTUIELI TOTALE | 5010 | 15,340,000 | 0 | 15,340,000 |
| 1 | Învățământ | 6510 | 800,000 | 0 | 800,000 |
| 2 | Sănătate | 6610 | 3,640,000 | 0 | 3,640,000 |
| | - Spitalul Clinic Municipal | 66100601 | 3,640,000 | 0 | 3,640,000 |
| 3 | Cultură, recreere și religie | 6710 | 300,000 | 0 | 300,000 |
| | - Casa municipală de cultură | 67100306 | 0 | 0 | 0 |
| | - Serviciul public pentru administrarea obiectivelor culturale și sportive | 671050 | 300,000 | 0 | 300,000 |
| 4 | Locuințe, servicii și dezvoltare publică | 7010 | 10,600,000 | 0 | 10,600,000 |
| | - Serviciul public de administrare parcuri | 701050 | 10,600,000 | 0 | 10,600,000 |
| | Excedentul anilor precedenți | | -746,000 | 0 | -746,000 |



MUNICIPIUL CLUJ-NAPOCA
DIRECTIA TEHNICA

LISTA OBIECTIVELOR DE INVESTITII
PENTRU ANUL 2013

mii lei

| 0 | 1 | 2 | 3 | 4 | 5 | 6 | 7 | 8 | 9 |
|----------------------|--|------------|----------------------------------|------------------------|----------------------|--------------------------------|--|------------------|-----------|
| | | | | | | | | | |
| Total | | Credite | Venituri proprii si subvenții | Reabilitare termica | Total buget local | Fonduri europene (Titlu 56) | Obiective fin din exced antilor prec | Bugetul local | |
| | | 373.312,00 | 75.000,00 | 15.340,00 | 4.500,00 | 278.472,00 | 142.230,00 | 53.950,00 | 82.292,00 |
| TOTAL GENERAL | | | | | | | | | |
| A | LUCRARI IN CONTINUAERE | 209.601,00 | 71.500,00 | 2.740,00 | 4.000,00 | 131.361,00 | 68.306,00 | 51.910,00 | 11.145,00 |
| B | LUCRARI NOI | 109.287,00 | 1.000,00 | 8.200,00 | 0,00 | 100.087,00 | 68.709,00 | 2.040,00 | 29.338,00 |
| C | ACHIZITII DE BUNURI SI ALTE CHELTUIELI | 54.424,00 | 2.500,00 | 4.400,00 | 500,00 | 47.024,00 | 5.215,00 | 0,00 | 41.809,00 |
| 51 | AUTORITATI PUBLICE SI ACTIUNI GENERALE | 7.795,00 | 0,00 | 0,00 | 0,00 | 7.795,00 | 0,00 | 0,00 | 7.795,00 |
| B | LUCRARI NOI | 1.000,00 | 0,00 | 0,00 | 0,00 | 1.000,00 | 0,00 | 0,00 | 1.000,00 |
| 1 | Mansardare, compartimentare, modernizare cladire str. Motilor nr. 3 | 500,00 | 0,00 | 0,00 | 0,00 | 500,00 | 0,00 | 0,00 | 500,00 |
| 2 | Mansardare cladire str. Motilor nr. 7 | 500,00 | 0,00 | 0,00 | 0,00 | 500,00 | 0,00 | 0,00 | 500,00 |
| C | ACHIZITII DE BUNURI | 6.795,00 | 0,00 | 0,00 | 0,00 | 6.795,00 | 0,00 | 0,00 | 6.795,00 |
| 1 | Dotari independente | 2.000,00 | 0,00 | 0,00 | 0,00 | 2.000,00 | 0,00 | 0,00 | 2.000,00 |



investitii

| | | | | | | | | | | |
|----|---|-----------|------|--------|------|-----------|--------|------|------|-----------|
| 2 | Expertize, ridicari topografice, studii geotehnice, etc. | 100,00 | 0,00 | 0,00 | 0,00 | 100,00 | 0,00 | 0,00 | 0,00 | 100,00 |
| 3 | Achizitii imobiliare (cladiri, terenuri, echipamente, expertize) | 4.400,00 | 0,00 | 0,00 | 0,00 | 4.400,00 | 0,00 | 0,00 | 0,00 | 4.400,00 |
| 4 | Exp. S.F., P.T. Mansardare, compartimentare, modernizare Cladire str. Motilor nr. 3 | 125,00 | 0,00 | 0,00 | 0,00 | 125,00 | 0,00 | 0,00 | 0,00 | 125,00 |
| 5 | Exp. S.F., P.T. Mansardare cladire str. Motilor nr. 7 | 50,00 | 0,00 | 0,00 | 0,00 | 50,00 | 0,00 | 0,00 | 0,00 | 50,00 |
| 6 | Exp. S.F., P.T. Consolidare mobil - Pra Unirii | 30,00 | 0,00 | 0,00 | 0,00 | 30,00 | 0,00 | 0,00 | 0,00 | 30,00 |
| 7 | Consolidare mobil - Pra Unirii | 90,00 | 0,00 | 0,00 | 0,00 | 90,00 | 0,00 | 0,00 | 0,00 | 90,00 |
| 61 | ORDINE PUBLICA SI SIGURANTA NATIONALA | 900,00 | 0,00 | 0,00 | 0,00 | 900,00 | 0,00 | 0,00 | 0,00 | 900,00 |
| C | ACHIZITII | 900,00 | 0,00 | 0,00 | 0,00 | 900,00 | 0,00 | 0,00 | 0,00 | 900,00 |
| 1 | Dotari independente | 900,00 | 0,00 | 0,00 | 0,00 | 900,00 | 0,00 | 0,00 | 0,00 | 900,00 |
| 65 | INVATAMANT | 12.449,00 | 0,00 | 800,00 | 0,00 | 11.649,00 | 204,00 | 0,00 | 0,00 | 11.445,00 |
| A | LUCRARI IN CONTINUARE | 200,00 | 0,00 | 0,00 | 0,00 | 200,00 | 0,00 | 0,00 | 0,00 | 200,00 |
| 1 | Construire gradinita Bambi, str. Rovine nr. 3 | 200,00 | 0,00 | 0,00 | 0,00 | 200,00 | 0,00 | 0,00 | 0,00 | 200,00 |
| B | LUCRARI NOI | 9.650,00 | 0,00 | 0,00 | 0,00 | 9.650,00 | 0,00 | 0,00 | 0,00 | 9.650,00 |
| 1 | Fac. Teologic adventist Maramba - suprafata de Cpp | 2.050,00 | 0,00 | 0,00 | 0,00 | 2.050,00 | 0,00 | 0,00 | 0,00 | 2.050,00 |
| 2 | Modernizare si reconversie cladire in gradinita str. Motilor nr. 58 | 2.500,00 | 0,00 | 0,00 | 0,00 | 2.500,00 | 0,00 | 0,00 | 0,00 | 2.500,00 |



investitii

| | | | | | | | | | | |
|----------|--|-----------------|-------------|-------------|-------------|-----------------|---------------|-------------|-------------|-----------------|
| 3 | Sala de sport la Colegiul National George Cosbuc Si deviere conducta canalizare | 2.100,00 | 0,00 | 0,00 | 0,00 | 2.100,00 | 0,00 | 0,00 | 0,00 | 2.100,00 |
| 4 | Construire, modernizare, extindere, mansardare/reconversie diverse unitati de invatamant | 1.500,00 | 0,00 | 0,00 | 0,00 | 1.500,00 | 0,00 | 0,00 | 0,00 | 1.500,00 |
| 5 | Modernizare centrale termice in diverse unitati de invatamant | 1.000,00 | 0,00 | 0,00 | 0,00 | 1.000,00 | 0,00 | 0,00 | 0,00 | 1.000,00 |
| 6 | Modernizare, consolidare cladire str. Memorandumului 22 | 500,00 | 0,00 | 0,00 | 0,00 | 500,00 | 0,00 | 0,00 | 0,00 | 500,00 |
| C | ALTE CHELTUIELI DE INVESTITII | 2.599,00 | 0,00 | 0,00 | 0,00 | 1.799,00 | 204,00 | 0,00 | 0,00 | 1.595,00 |
| 1 | P.T. Lic. Teologie adventist Maramatha - supaetajare Corp C | 50,00 | 0,00 | 0,00 | 0,00 | 50,00 | 0,00 | 0,00 | 0,00 | 50,00 |
| 2 | UNITATI DE INVATAMANT DOLARI INDEPENDENTE | 1.300,00 | 0,00 | 0,00 | 0,00 | 500,00 | 0,00 | 0,00 | 0,00 | 500,00 |
| 3 | S.F., P.T. Consolidare cladire Lic de muzica Sigismund Toduta - str. Paris nr. 60 | 50,00 | 0,00 | 0,00 | 0,00 | 50,00 | 0,00 | 0,00 | 0,00 | 50,00 |
| 4 | Consolidare cladire Lic de muzica Sigismund Toduta - str. Paris nr. 60 | 100,00 | 0,00 | 0,00 | 0,00 | 100,00 | 0,00 | 0,00 | 0,00 | 100,00 |
| 5 | P.T. Modernizare si reconversie cladire in gradinita si cresa str. Morilor nr. 58 | 100,00 | 0,00 | 0,00 | 0,00 | 100,00 | 0,00 | 0,00 | 0,00 | 100,00 |
| 6 | P.T. Sala de sport la Colegiul National George Cosbuc Si deviere conducta canalizare | 10,00 | 0,00 | 0,00 | 0,00 | 10,00 | 0,00 | 0,00 | 0,00 | 10,00 |
| 7 | S.F., P.T. Construire sali de sport si lucrari tehnico-edilitare in diverse unitati de invatamant | 50,00 | 0,00 | 0,00 | 0,00 | 50,00 | 0,00 | 0,00 | 0,00 | 50,00 |
| 8 | S.F., P.T. Construire, modernizare, extindere/reconversie Mansardare, diverse unitati de invatamant | 200,00 | 0,00 | 0,00 | 0,00 | 200,00 | 0,00 | 0,00 | 0,00 | 200,00 |
| 9 | S.F., P.T. Modernizare centrale termice in diverse unitati de invatamant | 100,00 | 0,00 | 0,00 | 0,00 | 100,00 | 0,00 | 0,00 | 0,00 | 100,00 |
| 10 | S.F., P.T. Reabilitarea, modernizarea, extinderea si echiparea Scolii Ion Agarbiceanu | 91,00 | 0,00 | 0,00 | 0,00 | 91,00 | 0,00 | 0,00 | 0,00 | 91,00 |



investitii

| | | | | | | | | | |
|----|--|----------|------|----------|------|----------|----------|------|----------|
| 11 | S.F. P.T. Reabilitarea, modernizarea, extinderea si echiparea Liceului Avram Iancu | 61,00 | 0,00 | 0,00 | 0,00 | 61,00 | 0,00 | 0,00 | 0,00 |
| 12 | S.F. P.T. Reabilitarea, modernizarea, extinderea si echiparea Liceului Mihai Eminescu | 52,00 | 0,00 | 0,00 | 0,00 | 52,00 | 0,00 | 0,00 | 0,00 |
| 13 | CONSILIUL LOCAL DOTARI INDEPENDENTE | 385,00 | 0,00 | 0,00 | 0,00 | 385,00 | 0,00 | 0,00 | 385,00 |
| 14 | Actualizare S.F. Si elab. PT Modernizare, consolidare cladire str. Memorandumului 22 | 50,00 | 0,00 | 0,00 | 0,00 | 50,00 | 0,00 | 0,00 | 50,00 |
| 66 | SANĂTATE | 6.840,00 | 0,00 | 3.640,00 | 0,00 | 3.200,00 | 2.100,00 | 0,00 | 1.100,00 |
| A | LUCRĂRI ÎN CONTINUAŢIE | 2.040,00 | 0,00 | 2.040,00 | 0,00 | 0,00 | 0,00 | 0,00 | 0,00 |
| 1 | SPITALUL CLINIC MUNICIPAL Centrala termica, corp de legatura si sarpanta Spitalul Clinic Municipal | 40,00 | 0,00 | 40,00 | 0,00 | 0,00 | 0,00 | 0,00 | 0,00 |
| 2 | SPITALUL CLINIC MUNICIPAL Reabilitare si modernizare Spitalul Clinic Municipal | 2.000,00 | 0,00 | 2.000,00 | 0,00 | 0,00 | 0,00 | 0,00 | 0,00 |
| B | LUCRĂRI NOI | 1.600,00 | 0,00 | 0,00 | 0,00 | 1.600,00 | 0,00 | 0,00 | 0,00 |
| 1 | CONSILIUL LOCAL Modernizarea si echiparea ambulatoriului din cadrul Spitalului clinic municipal Cluj-Napoca | 1.500,00 | 0,00 | 0,00 | 0,00 | 1.500,00 | 0,00 | 0,00 | 0,00 |
| 2 | SPITALUL CLINIC MUNICIPAL Imbunatatirea accesului cetatenilor si personalului medical la servicii medicale | 100,00 | 0,00 | 0,00 | 0,00 | 100,00 | 0,00 | 0,00 | 0,00 |
| C | ACHIZITIILE DE BUNURI | 3.200,00 | 0,00 | 1.600,00 | 0,00 | 1.600,00 | 500,00 | 0,00 | 1.100,00 |
| 1 | SPITALUL CLINIC MUNICIPAL DOTARI | 1.500,00 | 0,00 | 1.500,00 | 0,00 | 0,00 | 0,00 | 0,00 | 0,00 |



investiții

| | | | | | | | | | | |
|----------|--|-----------|-----------|--------|------|----------|----------|------|--------|----------|
| 2 | CONSILIUL LOCAL S.F., P.T. Modernizarea și echiparea ambulator din cadrul Spitalului clinic munte Cluj-Napoca | 500,00 | 0,00 | 0,00 | 0,00 | 500,00 | 500,00 | 0,00 | 0,00 | 0,00 |
| 3 | SPITALUL CLINIC MUNICIPAL S.F., P.T. Reabilitare și modernizare Spitalul Clinic Municipal | 100,00 | 0,00 | 100,00 | 0,00 | 0,00 | 0,00 | 0,00 | 0,00 | 0,00 |
| 4 | DIRECȚIA DE ASISTENȚĂ SOCIALĂ DOTARI CABINETE MEDICALE | 100,00 | 0,00 | 0,00 | 0,00 | 100,00 | 100,00 | 0,00 | 0,00 | 100,00 |
| 5 | CONSILIUL LOCAL Actualizare S.F., P.T. Construire Spital regional de urgenta | 1.000,00 | 0,00 | 0,00 | 0,00 | 1.000,00 | 1.000,00 | 0,00 | 0,00 | 1.000,00 |
| 67 | CULTURĂ, RECREERE ȘI RELIGIE | 35.339,00 | 29.049,00 | 300,00 | 0,00 | 5.990,00 | 0,00 | 0,00 | 787,00 | 5.203,00 |
| A | LUCRĂRI ÎN CONTINUARE | 25.749,00 | 25.549,00 | 0,00 | 0,00 | 200,00 | 0,00 | 0,00 | 0,00 | 200,00 |
| 1 | Construire sală multifuncțională de sport | 25.749,00 | 25.549,00 | 0,00 | 0,00 | 200,00 | 0,00 | 0,00 | 0,00 | 200,00 |
| B | LUCRĂRI NOI | 5.810,00 | 1.000,00 | 0,00 | 0,00 | 4.810,00 | 0,00 | 0,00 | 787,00 | 4.023,00 |
| 1 | Construire centrul cultural Transilvania - clădire pentru Filarmonica de stat | 1.100,00 | 1.000,00 | 0,00 | 0,00 | 100,00 | 0,00 | 0,00 | 0,00 | 100,00 |
| 2 | Îmbunătățirea calitatii medului prin înfățișare/modernizare de parcuri, sisteme de irigații | 400,00 | 0,00 | 0,00 | 0,00 | 400,00 | 0,00 | 0,00 | 0,00 | 400,00 |
| 3 | Restaurare, reabilitare monumente istorice și comemorative | 100,00 | 0,00 | 0,00 | 0,00 | 100,00 | 0,00 | 0,00 | 0,00 | 100,00 |
| 4 | Modernizare cinematograful Dacia - Manastur | 500,00 | 0,00 | 0,00 | 0,00 | 500,00 | 0,00 | 0,00 | 0,00 | 500,00 |
| 5 | Construire monumente și plăci dedicate orașelor înfrățite cu municipiul Cluj-Napoca | 50,00 | 0,00 | 0,00 | 0,00 | 50,00 | 0,00 | 0,00 | 0,00 | 50,00 |
| 6 | CASA DE CULTURĂ A STUDENȚILOR Modernizare-clădire | 500,00 | 0,00 | 0,00 | 0,00 | 500,00 | 0,00 | 0,00 | 0,00 | 500,00 |




investitii

| | | | | | | | | | |
|---|--|-----------------|-----------------|---------------|-------------|---------------|-------------|-------------|---------------|
| 7 | Construire Aqua Park | 1.000,00 | 0,00 | 0,00 | 0,00 | 1.000,00 | 0,00 | 0,00 | 1.000,00 |
| 8 | Construire baza sportiva si de agrement | 2.000,00 | 0,00 | 0,00 | 0,00 | 2.000,00 | 0,00 | 787,00 | 1.213,00 |
| 9 | Promovare turistica a monumentelor istorice si de for publice din munc. Cluj-Napoca | 100,00 | 0,00 | 0,00 | 0,00 | 100,00 | 0,00 | 0,00 | 100,00 |
| 10 | Obeliscuri, indicatoare turistice la intrarea in munc. | 60,00 | 0,00 | 0,00 | 0,00 | 60,00 | 0,00 | 0,00 | 60,00 |
| C. ALTE CHELTUIELI DE INVESTITII | | 3.780,00 | 2.500,00 | 300,00 | 0,00 | 980,00 | 0,00 | 0,00 | 980,00 |
| 1 | S.F., PT Construire centrul cult. Transilvania cladire pentru Filarmonica de stat | 2.600,00 | 2.500,00 | 0,00 | 0,00 | 100,00 | 0,00 | 0,00 | 100,00 |
| 2 | SF, PT, expertiza Restaurare, reabilitare monumente istorice si comemorative | 50,00 | 0,00 | 0,00 | 0,00 | 50,00 | 0,00 | 0,00 | 50,00 |
| 3 | SF, PT Modernizare cinematograful Dacia Manastur | 60,00 | 0,00 | 0,00 | 0,00 | 60,00 | 0,00 | 0,00 | 60,00 |
| 4 | S.F., P.T. Imbunatatirea calitatii mediului prin infintare/modernizare de parcuri, sisteme de irigatii | 50,00 | 0,00 | 0,00 | 0,00 | 50,00 | 0,00 | 0,00 | 50,00 |
| 5 | S.F., P.L. Construire monumi si placi dedicate fratelilor din munc. Cluj-Napoca | 30,00 | 0,00 | 0,00 | 0,00 | 30,00 | 0,00 | 0,00 | 30,00 |
| 6 | Concurs de solutii, studii, PUZ, PUD, S.F., P.T., Construire Aqua Park | 400,00 | 0,00 | 0,00 | 0,00 | 400,00 | 0,00 | 0,00 | 400,00 |
| 7 | S.F., P.T. Construire baza sportiva si de agrement | 150,00 | 0,00 | 0,00 | 0,00 | 150,00 | 0,00 | 0,00 | 150,00 |
| 8 | Concurs solutii, SF, PT, expertiza Restaurare, reabilitare Turnul pompierilor | 100,00 | 0,00 | 0,00 | 0,00 | 100,00 | 0,00 | 0,00 | 100,00 |
| 9 | S.F., PT promovare turistica a monumentelor istorice si de for publice din munc. Cluj-Napoca | 20,00 | 0,00 | 0,00 | 0,00 | 20,00 | 0,00 | 0,00 | 20,00 |
| 10 | Concurs solutii, S.F., P.T. Obeliscuri, indicatoare turistice la intrarea in munc. | 20,00 | 0,00 | 0,00 | 0,00 | 20,00 | 0,00 | 0,00 | 20,00 |



investitii

| SERVICIUL PUBLIC PENTRU ADMINISTRARE OBIECTIVE CULTURALE SI SPORTIVE | | 300,00 | 0,00 | 300,00 | 0,00 | 0,00 | 0,00 | 0,00 | 0,00 |
|---|--|-----------|------|--------|------|-----------|----------|------|----------|
| 1 | DOTARI | 300,00 | 0,00 | 300,00 | 0,00 | 0,00 | 0,00 | 0,00 | 0,00 |
| 68 | ASIGURARI SI ASISTENTA SOCIALA | 11.035,00 | 0,00 | 0,00 | 0,00 | 11.035,00 | 6.679,00 | 0,00 | 4.356,00 |
| A | LUCRARI IN CONTINUARE | 5,00 | 0,00 | 0,00 | 0,00 | 5,00 | 0,00 | 0,00 | 5,00 |
| A | DIRECTIA DE ASISTENTA SOCIALA | 5,00 | 0,00 | 0,00 | 0,00 | 5,00 | 0,00 | 0,00 | 5,00 |
| 1 | Centrul social de urgenta str. Dragos Voda nr. 36-38 | 5,00 | 0,00 | 0,00 | 0,00 | 5,00 | 0,00 | 0,00 | 5,00 |
| B | LUCRARI NOI | 9.090,00 | 0,00 | 0,00 | 0,00 | 9.090,00 | 5.708,00 | 0,00 | 3.382,00 |
| B | CENTRUL BUGETAR DE CRESE | 1.500,00 | 0,00 | 0,00 | 0,00 | 1.500,00 | 0,00 | 0,00 | 1.500,00 |
| 1 | Construire crese | 1.500,00 | 0,00 | 0,00 | 0,00 | 1.500,00 | 0,00 | 0,00 | 1.500,00 |
| B | DIRECTIA DE ASISTENTA SOCIALA | 2.632,00 | 0,00 | 0,00 | 0,00 | 2.632,00 | 1.350,00 | 0,00 | 1.282,00 |
| 1 | Infimtare adapost victime ale violentei in familie | 415,00 | 0,00 | 0,00 | 0,00 | 415,00 | 0,00 | 0,00 | 415,00 |
| 2 | Impreuna pentru un inceput sigur | 1.350,00 | 0,00 | 0,00 | 0,00 | 1.350,00 | 1.350,00 | 0,00 | 0,00 |
| 3 | Reabilitare si dotare Centrul de servicii socio-mediceale | 867,00 | 0,00 | 0,00 | 0,00 | 867,00 | 0,00 | 0,00 | 867,00 |
| B | CONSILIUL LOCAL | 4.958,00 | 0,00 | 0,00 | 0,00 | 4.958,00 | 4.358,00 | 0,00 | 600,00 |
| 1 | Centru multifunct. De servicii sociale integrate ptr. Persoane virstnice nr. 1 integrate Tara Minunilor | 2.038,00 | 0,00 | 0,00 | 0,00 | 2.038,00 | 2.038,00 | 0,00 | 0,00 |
| 2 | Centru multifunct. De servicii sociale integrate ptr. Persoane virstnice nr. 1 | 2.010,00 | 0,00 | 0,00 | 0,00 | 2.010,00 | 2.010,00 | 0,00 | 0,00 |
| 3 | Centru multifunct. De servicii sociale integrate ptr. Persoane virstnice nr. 2 | 200,00 | 0,00 | 0,00 | 0,00 | 200,00 | 200,00 | 0,00 | 0,00 |



investitii

| | | | | | | | | | |
|----------|--|------------------|--------------|--------------|--------------|------------------|--------------|--------------|----------------|
| 4 | Construire Centru municipal de consiliere si sprijin pentru parinti si copii | 10,000 | 0,000 | 0,000 | 0,000 | 10,000 | 0,000 | 0,000 | 0,000 |
| 5 | Centru social si comunitar integrat pentru incluziunea comunitatilor defavorizate din Zona Metropolitana Cluj cu accent pe comunitatile segregate si izolate din Pata Rat Calea Baciului nr. 18. | 100,000 | 0,000 | 0,000 | 0,000 | 100,000 | 0,000 | 0,000 | 0,000 |
| 6 | Achizitionare si amplasare de module in zona Pata Rat Pentru comunitatea de romi | 6000,000 | 0,000 | 0,000 | 0,000 | 6000,000 | 0,000 | 0,000 | 6000,000 |
| C | ACHIZITIILE DE BUNURI | 1.940,000 | 0,000 | 0,000 | 0,000 | 1.940,000 | 0,000 | 0,000 | 969,000 |
| | CENTRUL BUGETAR DE CRESE | 408,000 | 0,000 | 0,000 | 0,000 | 408,000 | 0,000 | 0,000 | 408,000 |
| 1 | DOTARI CRESE | 200,000 | 0,000 | 0,000 | 0,000 | 200,000 | 0,000 | 0,000 | 200,000 |
| 2 | S.F.,P.T. Construire crese | 200,000 | 0,000 | 0,000 | 0,000 | 200,000 | 0,000 | 0,000 | 200,000 |
| 3 | Expertiza tehnica, exp. Energetica DAI.I - Cresa str. Pasteur nr. 55 | 8,000 | 0,000 | 0,000 | 0,000 | 0,000 | 0,000 | 0,000 | 8,000 |
| | DIRECTIA DE ASISTENȚĂ SOCIALĂ | 704,000 | 0,000 | 0,000 | 0,000 | 704,000 | 0,000 | 0,000 | 178,000 |
| 1 | S.F., P.T. Infintinare adpost victime ale violentei in familie | 15,000 | 0,000 | 0,000 | 0,000 | 15,000 | 0,000 | 0,000 | 15,000 |
| 2 | Dotari- Infintinare adpost victime ale violentei in familie | 20,000 | 0,000 | 0,000 | 0,000 | 20,000 | 0,000 | 0,000 | 20,000 |
| 3 | Dotari - Impreunarea pentru un inceput sigur | 526,000 | 0,000 | 0,000 | 0,000 | 526,000 | 0,000 | 0,000 | 0,000 |
| 4 | S.F., P.T. Reabilitare si dotare Centrul de servicii socio-medicale | 30,000 | 0,000 | 0,000 | 0,000 | 30,000 | 0,000 | 0,000 | 30,000 |
| 5 | Dotari- Reabilitare si dotare Centrul de servicii socio-medicale | 63,000 | 0,000 | 0,000 | 0,000 | 63,000 | 0,000 | 0,000 | 63,000 |
| 6 | DOTARI ASISTENTA SOCIALA | 50,000 | 0,000 | 0,000 | 0,000 | 50,000 | 0,000 | 0,000 | 50,000 |
| | CONSILIUL LOCAL | 528,000 | 0,000 | 0,000 | 0,000 | 528,000 | 0,000 | 0,000 | 83,000 |




investitii

| | | | | | | | | | |
|--|--|------------|------|------------|-----------|------------|------------|-----------|------------|
| 1 | S.F., P.T. Centru multifunct. De servicii sociale integrate Tara Minunilor | 65,000 | 0,00 | 0,00 | 0,00 | 65,000 | 0,00 | 0,00 | 0,00 |
| 2 | S.P.F., S.F., P.T. Constr. Centru muntel de consilii si sprijin ptr. parinti si copii | 33,000 | 0,00 | 0,00 | 0,00 | 33,000 | 0,00 | 0,00 | 33,000 |
| 3 | S.F., P.T. Centru social și comunitar integrat pentru incluziunea comunităților defavorizate din Zona Metropolitană Cluj cu accent pe comunitățile segregate și izolate din Pata Rat Calea Bacului nr. 18. | 100,000 | 0,00 | 0,00 | 0,00 | 100,000 | 0,00 | 0,00 | 0,00 |
| 4 | S.F., P.T. Centru multifunct. De servicii sociale integrate ptr. Persoane vârstnice nr. 1 | 190,000 | 0,00 | 0,00 | 0,00 | 190,000 | 0,00 | 0,00 | 0,00 |
| 5 | S.F., P.T. Centru multifunct. De servicii sociale integrate ptr. Persoane vârstnice nr. 2 | 65,000 | 0,00 | 0,00 | 0,00 | 65,000 | 0,00 | 0,00 | 0,00 |
| 6 | S.F., P.T. Centru multifunct. De servicii sociale integrate Prison Fellowship Romania | 25,000 | 0,00 | 0,00 | 0,00 | 25,000 | 0,00 | 0,00 | 0,00 |
| 7 | S.F., P.T. Achiziționare și amplasare de module în zona Pata Rat pentru comunitatea de romi | 50,000 | 0,00 | 0,00 | 0,00 | 50,000 | 0,00 | 0,00 | 50,000 |
| CANTINA DE AJUTOR SOCIAL SI PENS. | | 300,000 | 0,00 | 0,00 | 0,00 | 300,000 | 0,00 | 0,00 | 300,000 |
| 1 | DOTARI CANTINA | 300,000 | 0,00 | 0,00 | 0,00 | 300,000 | 0,00 | 0,00 | 300,000 |
| 70 | LOCUINTE, SERVICII SI DEZVOALTARE PUBLICA | 82.502,000 | 0,00 | 10.600,000 | 4.500,000 | 67.402,000 | 34.716,000 | 2.786,000 | 29.900,000 |
| A | LUCRARI IN CONTINUTARE | 37.950,000 | 0,00 | 700,000 | 4.000,000 | 33.250,000 | 23.000,000 | 1.910,000 | 8.340,000 |
| CONSILIUL LOCAL | | 37.000,000 | 0,00 | 0,00 | 4.000,000 | 33.000,000 | 23.000,000 | 1.910,000 | 8.090,000 |
| 1 | Reabilitare termica cladiri multietajate | 4.000,000 | 0,00 | 0,00 | 4.000,000 | 0,00 | 0,00 | 0,00 | 0,00 |
| 2 | Modernizare si extindere iluminat public | 10.000,000 | 0,00 | 0,00 | 0,00 | 10.000,000 | 0,00 | 1.910,000 | 8.090,000 |
| 3 | Centrul de excelență pentru industria creative | 20.000,000 | 0,00 | 0,00 | 0,00 | 20.000,000 | 20.000,000 | 0,00 | 0,00 |



investitii

| | | | | | | | | | |
|---|---|------------------|-------------|-----------------|-------------|------------------|-----------------|---------------|-----------------|
| 4 | Case sociale integrate pentru comunitate str. I. Coroianu nr. 5 | 3.000,00 | 0,00 | 0,00 | 0,00 | 3.000,00 | 3.000,00 | 0,00 | 0,00 |
| SERVICIUL PUBLIC DE INTERES LOCAL PENTRU ADMINISTRAREA PARCĂRIILOR | | | | | | | | | |
| 1 | Parking supratetran str. Fabricii nr. 4 - str. Fabricii de zahar nr. 5-cartier Marasti | 700,00 | 0,00 | 700,00 | 0,00 | 0,00 | 0,00 | 0,00 | 0,00 |
| RADP | | | | | | | | | |
| | | 250,00 | 0,00 | 0,00 | 0,00 | 250,00 | 0,00 | 0,00 | 250,00 |
| 1 | Modernizare sediu calea Somesem nr. 2 | 150,00 | 0,00 | 0,00 | 0,00 | 150,00 | 0,00 | 0,00 | 150,00 |
| 2 | Impreunuire str. Bobalna nr. 65 | 100,00 | 0,00 | 0,00 | 0,00 | 100,00 | 0,00 | 0,00 | 100,00 |
| B | LUCRĂRI NOI | 25.489,00 | 0,00 | 8.200,00 | 0,00 | 17.289,00 | 9.923,00 | 876,00 | 6.490,00 |
| CONSILIUL LOCAL | | | | | | | | | |
| | | 17.089,00 | 0,00 | 0,00 | 0,00 | 17.089,00 | 9.923,00 | 876,00 | 6.290,00 |
| 1 | L.T.E. Construire locuinte prin ANL str. Sighisoarei nr. 21 | 50,00 | 0,00 | 0,00 | 0,00 | 50,00 | 0,00 | 0,00 | 50,00 |
| 2 | L.T.E. Construire locuinte prin ANL str. Ghimesului fn. | 50,00 | 0,00 | 0,00 | 0,00 | 50,00 | 0,00 | 0,00 | 50,00 |
| 3 | Bransamente si racorduri ale imobilelor fond de stat la retelele publice | 100,00 | 0,00 | 0,00 | 0,00 | 100,00 | 0,00 | 0,00 | 100,00 |
| 4 | Construire locuinte de necesitate | 876,00 | 0,00 | 0,00 | 0,00 | 876,00 | 0,00 | 876,00 | 0,00 |
| 5 | L.T.E. Construire locuinte prin ANL si dotari publice Valea Garboului | 100,00 | 0,00 | 0,00 | 0,00 | 100,00 | 0,00 | 0,00 | 100,00 |
| 6 | Viabilizare amplasament Valea Garboului | 100,00 | 0,00 | 0,00 | 0,00 | 100,00 | 0,00 | 0,00 | 100,00 |
| 7 | Viabilizare amplasament zona Lomb | 100,00 | 0,00 | 0,00 | 0,00 | 100,00 | 0,00 | 0,00 | 100,00 |
| 8 | Construire, modernizare capetele de extremitate | 290,00 | 0,00 | 0,00 | 0,00 | 290,00 | 0,00 | 0,00 | 290,00 |



investitii

| | | | | | | | | |
|--|---|----------|------|----------|------|----------|------|----------|
| 9 | Centrul TEAM ZMC de sprijinire a afacerilor | 7.023,00 | 0,00 | 0,00 | 0,00 | 7.023,00 | 0,00 | 0,00 |
| 10 | Cășterea eficienței energetice a blocurilor de locuințe din Municipiul Cluj-Napoca | 2.500,00 | 0,00 | 0,00 | 0,00 | 2.500,00 | 0,00 | 0,00 |
| 11 | Desegregarea și incluziunea socială a familiilor dezavantajate din Zona Metropolitană Cluj, inclusiv a celor provenind din comunitățile segregate și izolate din Pata Rât, prin asigurarea de locuințe sociale de urgență str. Căi Ferate nr. 4, ap. 4 | 100,00 | 0,00 | 0,00 | 0,00 | 100,00 | 0,00 | 0,00 |
| 12 | Desegregarea și incluziunea socială a familiilor dezavantajate din Zona Metropolitană Cluj, inclusiv a celor provenind din comunitățile segregate și izolate din Pata Rât, prin asigurarea de locuințe sociale de urgență str. Locomotivei nr. 1, ap. 1 | 100,00 | 0,00 | 0,00 | 0,00 | 100,00 | 0,00 | 0,00 |
| 13 | Desegregarea și incluziunea socială a familiilor dezavantajate din Zona Metropolitană Cluj, inclusiv a celor provenind din comunitățile segregate și izolate din Pata Rât, prin asigurarea de locuințe sociale de urgență str. Anton Pan nr. 8-10, ap. 2 | 100,00 | 0,00 | 0,00 | 0,00 | 100,00 | 0,00 | 0,00 |
| 14 | Iluminat arhitectural clădiri | 500,00 | 0,00 | 0,00 | 0,00 | 500,00 | 0,00 | 500,00 |
| 15 | Incluziunea grupurilor defavorizate prin crearea de locuri de muncă durabile în zona Pata Rât Sosești: Aria Industrială Pata Rât | 100,00 | 0,00 | 0,00 | 0,00 | 100,00 | 0,00 | 0,00 |
| 16 | LTE prr Centrul TEAM ZMC de sprijinire a afacerilor Și Centrul de excelență pentru industria creative | 500,00 | 0,00 | 0,00 | 0,00 | 500,00 | 0,00 | 500,00 |
| 17 | Protejare și intervenție asupra clădirilor situate în „Ansamblul urban-Centrul istoric al municipiului Cluj-Napoca” | 4.500,00 | 0,00 | 0,00 | 0,00 | 4.500,00 | 0,00 | 4.500,00 |
| SERVICIUL PUBLIC DE INTERES LOCAL PENTRU ADMINISTRAREA PARCĂRILOR | | 8.200,00 | 0,00 | 8.200,00 | 0,00 | 0,00 | 0,00 | 0,00 |
| 1 | Parking supraetaj str. Mehedinți – Negoiu | 4.500,00 | 0,00 | 4.500,00 | 0,00 | 0,00 | 0,00 | 0,00 |
| 2 | Parkinguri în cartiere | 3.700,00 | 0,00 | 3.700,00 | 0,00 | 0,00 | 0,00 | 0,00 |
| RADP | | 200,00 | 0,00 | 0,00 | 0,00 | 200,00 | 0,00 | 200,00 |



investitii

| | | | | | | | | | |
|----------|--|------------------|-------------|-----------------|---------------|------------------|-----------------|-------------|------------------|
| 1 | Modernizare WC public Primaveni | 100,00 | 0,00 | 0,00 | 0,00 | 100,00 | 0,00 | 0,00 | 100,00 |
| 2 | Modernizare WC publice Hala Agroalim. P-4a Milhaș Viteazu | 100,00 | 0,00 | 0,00 | 0,00 | 100,00 | 0,00 | 0,00 | 100,00 |
| C | ACHIZITIILE DE BUNURI | 19.063,00 | 0,00 | 1.700,00 | 500,00 | 16.863,00 | 1.793,00 | 0,00 | 15.070,00 |
| | CONSILIUL LOCAL | 16.295,00 | 0,00 | 0,00 | 500,00 | 15.795,00 | 1.793,00 | 0,00 | 14.002,00 |
| 1 | S.F., P.T. Creșterea eficienței energetice a blocurilor de locuințe din Municipiul Cluj-Napoca | 500,00 | 0,00 | 0,00 | 0,00 | 500,00 | 500,00 | 0,00 | 0,00 |
| 2 | Dotări urbane | 4.500,00 | 0,00 | 0,00 | 0,00 | 4.500,00 | 0,00 | 0,00 | 4.500,00 |
| 3 | Studii de amplasament pentru diverse obiective de investitii (avize, studii de oportunitate, S.F., etc.) | 200,00 | 0,00 | 0,00 | 0,00 | 200,00 | 0,00 | 0,00 | 200,00 |
| 4 | Reactualizare PUG | 1.800,00 | 0,00 | 0,00 | 0,00 | 1.800,00 | 0,00 | 0,00 | 1.800,00 |
| 5 | S.F., P.T. - Reabilitare termica cladiri multietajate | 500,00 | 0,00 | 0,00 | 500,00 | 0,00 | 0,00 | 0,00 | 0,00 |
| 6 | S.F., P.T. Desegregarea și incluziunea socială a familiilor dezavantajate din Zona Metropolitană Cluj, inclusiv a celor provenind din comunitățile segregate și izolate din Pata Rât, prin asigurarea de locuințe sociale de urgență | 50,00 | 0,00 | 0,00 | 0,00 | 50,00 | 50,00 | 0,00 | 0,00 |
| 7 | S.F., P.T. Desegregarea și incluziunea socială a familiilor dezavantajate din Zona Metropolitană Cluj, inclusiv a celor provenind din comunitățile segregate și izolate din Pata Rât, prin asigurarea de locuințe sociale de urgență | 50,00 | 0,00 | 0,00 | 0,00 | 50,00 | 50,00 | 0,00 | 0,00 |
| 8 | S.F., P.T. Desegregarea și incluziunea socială a familiilor dezavantajate din Zona Metropolitană Cluj, inclusiv a celor provenind din comunitățile segregate și izolate din Pata Rât, prin asigurarea de locuințe sociale de urgență | 50,00 | 0,00 | 0,00 | 0,00 | 50,00 | 50,00 | 0,00 | 0,00 |
| 9 | S.F., P.T. Incluziunea grupurilor defavorizate prin creșterea de locuri de muncă durabile în zona Pata Rât, Someșeni, Aria Industrială Pata Rât | 100,00 | 0,00 | 0,00 | 0,00 | 100,00 | 100,00 | 0,00 | 0,00 |



investitii

| | | | | | | | | | | | |
|----|---|----------|------|------|------|------|------|----------|------|------|----------|
| 10 | PUZ - PUD - PAT-studii de urbanism si studiu de circulatie | 1.500,00 | 0,00 | 0,00 | 0,00 | 0,00 | 0,00 | 1.500,00 | 0,00 | 0,00 | 1.500,00 |
| 11 | PUZ, S.F., P.T. Drum de mare viteza din mun. Cluj-Napoca spre Autostrada A3 prin nord-vest | 1.500,00 | 0,00 | 0,00 | 0,00 | 0,00 | 0,00 | 1.500,00 | 0,00 | 0,00 | 1.500,00 |
| 12 | Expertiza „S.F., DALI, P.T imobile fond de stat | 150,00 | 0,00 | 0,00 | 0,00 | 0,00 | 0,00 | 150,00 | 0,00 | 0,00 | 150,00 |
| 13 | Consolidare si reabilitare imobile fond de stat H.C.L. 243/1998 - H.C.L. 34/1998 | 450,00 | 0,00 | 0,00 | 0,00 | 0,00 | 0,00 | 450,00 | 0,00 | 0,00 | 450,00 |
| 14 | S.F., P.T Bransamente, racorduri ale imobilelor fond de stat la retelele publice | 50,00 | 0,00 | 0,00 | 0,00 | 0,00 | 0,00 | 50,00 | 0,00 | 0,00 | 50,00 |
| 15 | S.F., P.T Construite locuinte de necesitate | 52,00 | 0,00 | 0,00 | 0,00 | 0,00 | 0,00 | 52,00 | 0,00 | 0,00 | 52,00 |
| 16 | P.T - L.T.E; bransamente Constr loc prim ANI-str. Sighisoarei nr. 21 | 50,00 | 0,00 | 0,00 | 0,00 | 0,00 | 0,00 | 50,00 | 0,00 | 0,00 | 50,00 |
| 17 | S.F., P.T - studii geo. ridicari topo. L.T.E Constr locuinte prim ANI-str. Ghimesului fn. | 50,00 | 0,00 | 0,00 | 0,00 | 0,00 | 0,00 | 50,00 | 0,00 | 0,00 | 50,00 |
| 18 | PUZ, SF, PT, L.T.E; Construite locuinte prim ANI, Valea Garbaului | 650,00 | 0,00 | 0,00 | 0,00 | 0,00 | 0,00 | 650,00 | 0,00 | 0,00 | 650,00 |
| 19 | S.F.P.T. Viabilizare amplasament Valen Garbaului | 650,00 | 0,00 | 0,00 | 0,00 | 0,00 | 0,00 | 650,00 | 0,00 | 0,00 | 650,00 |
| 20 | S.F., P.T. Viabilizare amplasament zona Lomb Garbaului | 600,00 | 0,00 | 0,00 | 0,00 | 0,00 | 0,00 | 600,00 | 0,00 | 0,00 | 600,00 |
| 21 | S.F., P.T. Construire, modernizare capete in cimitir si cimitir | 50,00 | 0,00 | 0,00 | 0,00 | 0,00 | 0,00 | 50,00 | 0,00 | 0,00 | 50,00 |
| 22 | S.F., P.T. Centru TEAM ZMC de sprijinire la afacerilor | 1.043,00 | 0,00 | 0,00 | 0,00 | 0,00 | 0,00 | 1.043,00 | 0,00 | 0,00 | 0,00 |
| 23 | S.F., P.T - L.TE pentru Centru TEAM ZMC de sprijinire a afacerilor si Centru de excelenta pentru industrii create | 50,00 | 0,00 | 0,00 | 0,00 | 0,00 | 0,00 | 50,00 | 0,00 | 0,00 | 50,00 |
| 24 | PUD, S.F., P.T. Parking Hasdeu | 200,00 | 0,00 | 0,00 | 0,00 | 0,00 | 0,00 | 200,00 | 0,00 | 0,00 | 200,00 |



investitii

| | | | | | | | | | | |
|----|---|-----------|------|----------|------|------|-----------|-----------|--------|----------|
| 25 | S.F., P.T. iluminat architectural cladiri investitii | 100,00 | 0,00 | 0,00 | 0,00 | 0,00 | 100,00 | 0,00 | 0,00 | 100,00 |
| 26 | S.F., P.T. Simes navigabil | 800,00 | 0,00 | 0,00 | 0,00 | 0,00 | 800,00 | 0,00 | 0,00 | 800,00 |
| 27 | Studiu de oportunitate, PUD, S.F., Parking subteran aleea Invatatorului | 100,00 | 0,00 | 0,00 | 0,00 | 0,00 | 100,00 | 0,00 | 0,00 | 100,00 |
| 28 | DALI, P.T. Protejare si interventie asupra cladirilor situate in Ansamblul urban-Central istoric al munc. Cluj-Napoca | 500,00 | 0,00 | 0,00 | 0,00 | 0,00 | 500,00 | 0,00 | 0,00 | 500,00 |
| | SERVICIUL PUBLIC DE INTERES LOCAL PENTRU ADMINISTRAREA PARCARILOR | 1.700,00 | 0,00 | 1.700,00 | 0,00 | 0,00 | 0,00 | 0,00 | 0,00 | 0,00 |
| 1 | PUD, S.F., P.T. Parking suprataran str. Mehedinti - Negou | 350,00 | 0,00 | 350,00 | 0,00 | 0,00 | 0,00 | 0,00 | 0,00 | 0,00 |
| 2 | PUD, S.F., P.T. Parking-urri in cartiere | 350,00 | 0,00 | 350,00 | 0,00 | 0,00 | 0,00 | 0,00 | 0,00 | 0,00 |
| 3 | Dotari independente | 1.000,00 | 0,00 | 1.000,00 | 0,00 | 0,00 | 0,00 | 0,00 | 0,00 | 0,00 |
| | RADP | 1.068,00 | 0,00 | 0,00 | 0,00 | 0,00 | 1.068,00 | 0,00 | 0,00 | 1.068,00 |
| 1 | S.F., P.T. Modernizare WC public Primaverii | 8,00 | 0,00 | 0,00 | 0,00 | 0,00 | 8,00 | 0,00 | 0,00 | 8,00 |
| 2 | S.F., P.T. Modernizare WC public Hala Agroalim. P-ta Mihai Viteazu | 15,00 | 0,00 | 0,00 | 0,00 | 0,00 | 15,00 | 0,00 | 0,00 | 15,00 |
| 3 | S.F., P.T. Imprejurare cu panouri antizgomot sediu RADP- Calea Simescu nr. 2 | 45,00 | 0,00 | 0,00 | 0,00 | 0,00 | 45,00 | 0,00 | 0,00 | 45,00 |
| 4 | Dotari independente | 1.000,00 | 0,00 | 0,00 | 0,00 | 0,00 | 1.000,00 | 0,00 | 0,00 | 1.000,00 |
| 74 | PROTECTIA MEDIULUI | 14.933,00 | 0,00 | 0,00 | 0,00 | 0,00 | 14.933,00 | 13.356,00 | 377,00 | 1.200,00 |
| B | LUCRĂRI NOI | 13.533,00 | 0,00 | 0,00 | 0,00 | 0,00 | 13.533,00 | 13.156,00 | 377,00 | 0,00 |
| | CONSILIUL LOCAL | 13.533,00 | 0,00 | 0,00 | 0,00 | 0,00 | 13.533,00 | 13.156,00 | 377,00 | 0,00 |



investitii

| | | | | | | | | | | | |
|-----------|--|-------------------|------------------|-------------|-------------|-------------------|-------------|-------------|------------------|------------------|------------------|
| 1 | Obiective aferente Obiectivului 1 al Ariei de concentrare 4 – îmbunătățirea mediului înconjurător, Programul de Cooperare Elvețiano -Român | 2.000,00 | 0,00 | 0,00 | 0,00 | 2.000,00 | 0,00 | 0,00 | 2.000,00 | 0,00 | 0,00 |
| 2 | Sistem de management integrat al deșeurilor Cluj | 11.533,00 | 0,00 | 0,00 | 0,00 | 11.533,00 | 0,00 | 0,00 | 11.533,00 | 377,00 | 0,00 |
| C | ACHIZITIILE DE BUNURI | 1.400,00 | 0,00 | 0,00 | 0,00 | 1.400,00 | 0,00 | 0,00 | 200,00 | 0,00 | 1.200,00 |
| | CONSILIUL LOCAL | 1.400,00 | 0,00 | 0,00 | 0,00 | 1.400,00 | 0,00 | 0,00 | 200,00 | 0,00 | 1.200,00 |
| 1 | S.F.,P.T.Consolidare zone supuse alunecărilor de teren | 200,00 | 0,00 | 0,00 | 0,00 | 200,00 | 0,00 | 0,00 | 0,00 | 0,00 | 200,00 |
| 2 | Consultanta, doc. Tehn. aferente Obiectivului 1 al Ariei de concentrare 4 – îmbunătățirea mediului înconjurător, Programul de Cooperare Elvețiano -Român | 200,00 | 0,00 | 0,00 | 0,00 | 200,00 | 0,00 | 0,00 | 200,00 | 0,00 | 0,00 |
| 3 | Consolidare zone supuse alunecărilor de teren | 1.000,00 | 0,00 | 0,00 | 0,00 | 1.000,00 | 0,00 | 0,00 | 0,00 | 0,00 | 1.000,00 |
| 81 | COMBUSTIBIL SI ENERGIE | 400,00 | 0,00 | 0,00 | 0,00 | 400,00 | 0,00 | 0,00 | 0,00 | 0,00 | 400,00 |
| A | LUCRARI ÎN CONTINUARE | 400,00 | 0,00 | 0,00 | 0,00 | 400,00 | 0,00 | 0,00 | 0,00 | 0,00 | 400,00 |
| | RAT | 400,00 | 0,00 | 0,00 | 0,00 | 400,00 | 0,00 | 0,00 | 0,00 | 0,00 | 400,00 |
| 1 | Modernizare retele termice aferente program de reabilitare strazi | 400,00 | 0,00 | 0,00 | 0,00 | 400,00 | 0,00 | 0,00 | 0,00 | 0,00 | 400,00 |
| 84 | TRANSPORTURI | 201.119,00 | 45.951,00 | 0,00 | 0,00 | 155.168,00 | 0,00 | 0,00 | 85.175,00 | 50.000,00 | 19.993,00 |
| A | LUCRĂRI ÎN CONTINUARE | 143.257,00 | 45.951,00 | 0,00 | 0,00 | 97.306,00 | 0,00 | 0,00 | 45.306,00 | 50.000,00 | 2.000,00 |
| 1 | Modernizare strazi conform HCL 5/2004 si HCL 522/2008 | 2.000,00 | 0,00 | 0,00 | 0,00 | 2.000,00 | 0,00 | 0,00 | 0,00 | 0,00 | 2.000,00 |
| 2 | Amenajare , modernizate strazi,poduri, etc | 95.951,00 | 45.951,00 | 0,00 | 0,00 | 50.000,00 | 0,00 | 0,00 | 50.000,00 | 0,00 | 0,00 |
| 3 | Retea de statii self-service de inchiriere biciclete | 10.588,00 | 0,00 | 0,00 | 0,00 | 10.588,00 | 0,00 | 0,00 | 10.588,00 | 0,00 | 0,00 |




investitii

| | | | | | | | | | | |
|----------|---|------------------|-------------|-------------|-------------|-------------|------------------|-------------|-------------|------------------|
| 4 | Modernizare linie de tramvai pe ruta P-ta Garii B-dul Muncii | 33.950,00 | 0,00 | 0,00 | 0,00 | 0,00 | 33.950,00 | 0,00 | 0,00 | 0,00 |
| 5 | Modernizare linie de tramvai pe ruta Mamastur P-ta Garii | 768,00 | 0,00 | 0,00 | 0,00 | 0,00 | 768,00 | 0,00 | 0,00 | 0,00 |
| B | LUCRARI NOI | 43.115,00 | 0,00 | 0,00 | 0,00 | 0,00 | 43.115,00 | 0,00 | 0,00 | 4.793,00 |
| | Consiliul local | 43.115,00 | 0,00 | 0,00 | 0,00 | 0,00 | 43.115,00 | 0,00 | 0,00 | 4.793,00 |
| 1 | Modernizarea tramei stradale de acces la zona industriala | 12.000,00 | 0,00 | 0,00 | 0,00 | 0,00 | 12.000,00 | 0,00 | 0,00 | 0,00 |
| 2 | Modernizarea sistemului de transport public in comun in ZMC – etapa I | 17.972,00 | 0,00 | 0,00 | 0,00 | 0,00 | 17.972,00 | 0,00 | 0,00 | 0,00 |
| 3 | Semaforizare intersectii si treceri de pietoni | 2.500,00 | 0,00 | 0,00 | 0,00 | 0,00 | 2.500,00 | 0,00 | 0,00 | 2.500,00 |
| 4 | Modernizare P-ta Mihai Viteazul | 1.300,00 | 0,00 | 0,00 | 0,00 | 0,00 | 1.300,00 | 0,00 | 0,00 | 1.300,00 |
| 5 | Amenajare spatiu pietonal str. Kogalniceanu si strazi adiacente | 200,00 | 0,00 | 0,00 | 0,00 | 0,00 | 200,00 | 0,00 | 0,00 | 200,00 |
| 6 | Reabilitare fontana arteziana P-ta Unirii | 293,00 | 0,00 | 0,00 | 0,00 | 0,00 | 293,00 | 0,00 | 0,00 | 293,00 |
| 7 | Modernizare si extindere pasaje pietonale subterane | 500,00 | 0,00 | 0,00 | 0,00 | 0,00 | 500,00 | 0,00 | 0,00 | 500,00 |
| 8 | Acces din str. Oasului la cart Lomb, Cluj-Napoca (Ext retele apa canal pe str. Oasului) | 100,00 | 0,00 | 0,00 | 0,00 | 0,00 | 100,00 | 0,00 | 0,00 | 0,00 |
| 9 | Modernizare str. Fagetului in muncie Cluj-Napoca | 100,00 | 0,00 | 0,00 | 0,00 | 0,00 | 100,00 | 0,00 | 0,00 | 0,00 |
| 10 | Refacerea infrastructurii Orasului Comsoara-modern cai acces centru istoric | 8.150,00 | 0,00 | 0,00 | 0,00 | 0,00 | 8.150,00 | 0,00 | 0,00 | 0,00 |
| C | ACHIZITII DE BUNURI | 14.747,00 | 0,00 | 0,00 | 0,00 | 0,00 | 14.747,00 | 0,00 | 0,00 | 13.200,00 |
| | Consiliul local | 12.747,00 | 0,00 | 0,00 | 0,00 | 0,00 | 12.747,00 | 0,00 | 0,00 | 11.200,00 |



investitii

| | | | | | | | | | | |
|----|--|-----------------|-------------|-------------|-------------|-------------|-----------------|-------------|-------------|-----------------|
| 1 | S.F., P.T.exp. Amenajare, modernizare, consolidare strazi, poduri, etc | 2.000,00 | 0,00 | 0,00 | 0,00 | 0,00 | 2.000,00 | 0,00 | 0,00 | 2.000,00 |
| 2 | Concurs solutii, S.F., P.T. Reabilitare, modernizare Piața Mihail Viteazul | 300,00 | 0,00 | 0,00 | 0,00 | 0,00 | 300,00 | 0,00 | 0,00 | 300,00 |
| 3 | Consolidari de drumuri, poduri, etc. | 7.800,00 | 0,00 | 0,00 | 0,00 | 0,00 | 7.800,00 | 0,00 | 0,00 | 7.800,00 |
| 4 | S.F., P.T. Cons. Modernizarea tramei stradale de acces la zona industrială | 1.247,00 | 0,00 | 0,00 | 0,00 | 0,00 | 1.247,00 | 1.247,00 | 0,00 | 0,00 |
| 5 | S.F., P.T. Semaforizare intersecții și treceri de pietoni | 150,00 | 0,00 | 0,00 | 0,00 | 0,00 | 150,00 | 0,00 | 0,00 | 150,00 |
| 6 | S.F., P.T. Acces din str. Oasului la cart Lomb, Cluj-Napoca | 100,00 | 0,00 | 0,00 | 0,00 | 0,00 | 100,00 | 100,00 | 0,00 | 0,00 |
| 7 | S.F., P.T. Modernizare str. Fagetului în munte Cluj-Napoca | 180,00 | 0,00 | 0,00 | 0,00 | 0,00 | 180,00 | 180,00 | 0,00 | 0,00 |
| 8 | S.F., P.T. Refacerea infrastructurii orașului Comoara-modern, cai acces centru istoric | 20,00 | 0,00 | 0,00 | 0,00 | 0,00 | 20,00 | 20,00 | 0,00 | 0,00 |
| 9 | S.F., P.T. Modernizare și extindere pasaje pietonale subterane | 150,00 | 0,00 | 0,00 | 0,00 | 0,00 | 150,00 | 0,00 | 0,00 | 150,00 |
| 10 | Studii, PUZ, PUD, S.F., P.T. Pasaj subteran auto | 500,00 | 0,00 | 0,00 | 0,00 | 0,00 | 500,00 | 0,00 | 0,00 | 500,00 |
| 11 | Concurs solutii, S.F., P.T. Amenajare spațiu pietonal str. Kogălniceanu și strazi adiacente | 250,00 | 0,00 | 0,00 | 0,00 | 0,00 | 250,00 | 0,00 | 0,00 | 250,00 |
| 12 | DALJ, P.T. Reabilitare fontana arteziana P-4a Umri | 50,00 | 0,00 | 0,00 | 0,00 | 0,00 | 50,00 | 0,00 | 0,00 | 50,00 |
| | RATUC | 2.000,00 | 0,00 | 0,00 | 0,00 | 0,00 | 2.000,00 | 0,00 | 0,00 | 2.000,00 |
| 1 | Dotari independente | 2.000,00 | 0,00 | 0,00 | 0,00 | 0,00 | 2.000,00 | 0,00 | 0,00 | 2.000,00 |



Buget Sănătate și Asigurări și asistență socială pe anul 2013
Rectificat

lei

| Denumire instituții/indicatori | Direcția de asistență socială și medicală | | | | | | | Centrul bugetar de administrare a creșelor | Cantina de ajutor Social |
|--|--|--|---|------------------------------|--|-------------------|-------------------------------|--|--------------------------|
| | Buget local | | | | | | Venituri prorții și subvenții | | |
| | 66.02.06.01 Transferuri Spitalul Clinic Municipal | 66.02.08 Cabinele medicale școlare și mediatarii sanitari | 68.02.05.02 Asistență socială în caz de invaliditate | 68.02.15.01 Ajutor social | 68.02.50 Alte cheltuieli în domeniul Asigurărilor și asistenței | Total | | | |
| TOTAL | 13,767,000 | 6,400,000 | 19,100,000 | 95,000 | 13,046,000 | 52,408,000 | 44,767,000 | 12,608,000 | 7,250,000 |
| - cheltuieli de personal | 10,127,000 | 6,300,000 | 19,100,000 | 95,000 | 9,205,000 | 44,827,000 | 41,127,000 | 10,700,000 | 6,950,000 |
| - bunuri și servicii | 10 | 5,700,000 | 5,700,000 | 0 | 3,550,000 | 14,950,000 | 23,750,000 | 6,500,000 | 1,900,000 |
| - transferuri între unități ale administrației publice | 20 | 0 | 200,000 | 0 | 4,000,000 | 4,800,000 | 17,377,000 | 4,200,000 | 5,050,000 |
| - asistență socială | 51 | 10,127,000 | 0 | 0 | 1,450,000 | 11,577,000 | 0 | 0 | 0 |
| - transferuri între unități ale administrației publice | 57 | 0 | 13,200,000 | 95,000 | 205,000 | 13,500,000 | 0 | 0 | 0 |
| - proiecte cu finanțare din fonduri externe nerambursabile | Dezvoltare | 3,640,000 | 100,000 | 0 | 3,841,000 | 7,581,000 | 3,640,000 | 1,908,000 | 300,000 |
| - cheltuieli de capital | 51 | 3,640,000 | 0 | 0 | 0 | 3,640,000 | 0 | 0 | 0 |
| | 56 | 0 | 0 | 0 | 2,376,000 | 2,376,000 | 0 | 0 | 0 |
| | 70 | 0 | 100,000 | 0 | 1,465,000 | 1,565,000 | 3,640,000 | 1,908,000 | 300,000 |

