

CONSILIUL LOCAL AL MUNICIPIULUI
CLUJ-NAPOCA

HOTĂRÂRE

privind aprobarea bugetului de venituri și cheltuieli pe anul 2019 al Companiei de Transport Public Cluj-Napoca

Consiliul local al municipiului Cluj-Napoca întrunit în ședință extraordinară,
Examinând proiectul de hotărâre privind aprobarea bugetului de venituri și cheltuieli pe anul 2019 al Companiei de Transport Public Cluj-Napoca – proiect din inițiativa primarului;

Analizând Referatul nr. 191036 din 5.04.2019 al Direcției economice prin care se propune aprobarea bugetului de venituri și cheltuieli pe anul 2019 al Companiei de Transport Public Cluj-Napoca;

Reținând prevederile Legii nr. 273/2006 privind finanțele publice locale, cu modificările și completările ulterioare, ale O.M.F.P. nr. 3145/2017 privind aprobarea formatului și a structurii bugetului de venituri și cheltuieli și anexele de fundamentare a acestuia, ale Ordonanței Guvernului nr. 26/2013 privind întărirea disciplinei financiare la nivelul unor operatori economici la care statul sau unitățile administrativ-teritoriale sunt acționari unici ori majoritari sau dețin direct ori indirect o participație majoritară și ale Legii nr. 50/2019 privind aprobarea bugetului de stat pe anul 2019;

Văzând avizul comisiei de specialitate;

Potrivit dispozițiilor art. 36 al. 4 lit. a, 39 alin. 2 și 45 din Legea nr. 215/2001 a administrației publice locale, republicată, cu modificările și completările ulterioare,


HOTĂRĂȘTE:

Art.1 Se aprobă bugetul de venituri și cheltuieli pe anul 2019 al Companiei de Transport Public Cluj-Napoca, conform Anexelor 1, 2, 3, 4 și 5 care fac parte integrantă din prezenta hotărâre.

Art.2 Cu îndeplinirea prevederilor hotărârii se încredințează Compania de Transport Public Cluj-Napoca și direcțiile din cadrul aparatului de specialitate al primarului.

PREȘEDINTE DE ȘEDINȚĂ,

Ec. Dan Ștefan Tarcea



Contrasemnează:

**Secretarul municipiului,
Jr. Aurora Roșca**

Nr. 385 din 15 aprilie 2019
(Hotărârea a fost adoptată
cu 19 voturi)

COMPANIA DE TRANSPORT PUBLIC CLUJ NAPOCA SA



B-dul 21 Decembrie 1989, nr. 128-130
Tel. 0264-430917, Fax 0264-430931
www.ctpcj.ro, email: secretariat@ctpcj.ro



SISTEM DE MANAGEMENT AL
CALITĂȚII ISO 9001:2008
Participare voluntară, cu
aprobare periodică



BUGET 2019


COD UNIC DE INREGISTRARE - RO201195

Anexa 1 la Hotărârea nr. 385/2019

MII LEI

		N - 1	N	COL 5/4	N + 1	N + 2	COL 7/5	COL 8/7
		REALIZAT	PROPUNERI	%	ESTIMAT	ESTIMAT	%	%
		2018	2019		2020	2021		
1	2	4	5	6=5/4*100	7	8	9=7/5*100	10=8/7*100
I	VENITURI TOTALE (RD.2+RD.5+RD.6)	148.629	167.347	112,6	168.016	169.024	100,4	100,6
1	Venituri din exploatare, din care:	148.265	166.597	112,4	167.263	168.267	100,4	100,6
a)	subventii							
b)	transferuri							
2	Venituri financiare	364	750	206,0	753	758	100,4	100,6
3	Venituri extraordinare							
II	CHELTUIELI TOTALE (RD.8+RD.20+RD.21)	148.053	167.147	112,9	167.816	168.823	100,4	100,6
1	Cheltuieli de exploatare	147.618	164.405	111,4	165.063	166.053	100,4	100,6
A	ch. cu bunuri si servicii	43.825	43.502	99,3	43.676	43.938	100,4	100,6
B	ch. cu impozite, taxe	1.653	1.653	100,0	1.660	1.670	100,4	100,6
C	ch. cu personalul	78.882	94.379	119,6	94.757	95.325	100,4	100,6
c0)	ch. de natura salariala(13+14)	76.661	91.796	119,7	92.163	92.716	100,4	100,6
c1)	ch. cu salariile	71.455	86.281	120,7	86.626	87.146	100,4	100,6
c2)	bonusuri	5.206	5.515	105,9	5.537	5.570	100,4	100,6
c3)	alte ch. cu personalul, din care:							
-ch.	plati compensatorii							
c4)	ch. contract mandat	601	642	106,8	645	648	100,4	100,6
c5)	ch. contributi angajator	1.620	1.941	119,8	1.949	1.961	100,4	100,6
D	Alte ch. de exploatare	23.258	24.871	106,9	24.970	25.120	100,4	100,6
2	Ch. financiare	435	2.742	630,3	2.753	2.769	100,4	100,6
3	Ch. extraordinare							
III	REZULTATUL BRUT	576	200	34,7	200	202	100,4	100,6
IV	IMPOZIT PE PROFIT	112	63	56,1	63	74	100,0	117,9
V	PROF. CONTABIL DUPA IMPOZIT PROFIT	464	137	29,5	138	141	100,6	102,6
1	Rezerve legale	29	10	34,7	7	7	69,0	102,6
2	Alte rezerve							

3	Acoperirea pierderilor din anii precedenti	27								
4	Constituire surse proprii finantare	28								
5	Alte repartizari	29								
6	Profitul contabil dupa deducerea 25-29	30	435	127	29,2	131	134	103,1		102,6
7	Participarea salariatilor la profit	31								
8	Minimum 50% la buget, din care:	32	218	63	29,2	65	67	103,1		102,6
	a) dividende bugetul de stat	33								
	b) dividende bugetul local	33a	218	63		65	67			
	c) dividende alti actionari	34								
9	Profit nerep. 31-32 - sursa proprie	35	218	63	29,2	65	67	103,1		102,6
VI	VENITURI DIN FONDURI EUROPENE	36								
VII	CH. ELIGIBILE DIN FONDURI EUROPENE	37								
	a) Ch. materiale	38								
	b) Ch. cu salariile	39								
	c) Ch. prestari servicii	40								
	d) Ch. reclama si public.	41								
	e) Alte ch.	42								
VIII	SURSE DE FINAN. A INVESTITIILOR, DIN CARE:	43	90.979	236.194	259,6	216.470	13.855	91,6		6,4
1	Alocatii de la buget	44								
	Aloc. Angaj. Anii anteriori	45								
IX	CH. PT. INVESTITII	46	90.979	236.194	259,6	216.470	13.855	91,6		6,4
X	DATE DE FUNDAMENTARE	47								
1	Nr. personal prognizat la finele anului	48	1.320	1.420	107,6	1.470	1.470	103,5		100,0
2	Nr. mediu salariati total	49	1.287	1.410	109,6	1.416	1.424	100,4		100,6
3	Castigul mediu lunar pe salariat - ch. natura salariala fara influenta mutarii contributiilor	50	4.964	5.425	109,3	5.425	5.425	100,0		100,0
4	Castigul mediu lunar pe salariat - ch. natura salariala cu influenta mutarii contributiilor	51	4.964	5.425	109,3	5.099	5.099	94,0		100,0
5	Productiv. Muncii in unitati valorice - 2/49 (mii lei/persoana)	52	115.202	118.154	102,6	118.154	118.154	100,0		100,0
6	Productiv. Muncii unitati fizice(mii calatorii/salariat)	53	148	141	95,3	142	142	100,4		100,6
7	Ch. totale la 1.000 lei venituri (7/1*1000)	54	996	999	100,3	999	999	100,0		100,0
8	Plati restante									
9	Creante restante									



COMPANIA DE TRANSPORT PUBLIC CLUJ NAPOCA SA



B-dul 21 Decembrie 1989, nr. 128-130
Tel. 0264-430917, Fax 0264-430931
www.ctpej.ro, email:secretariat@ctpej.ro



BUGET 2019

COD UNIC DE INREGISTRARE - RO201195

Anexa 2 la Hotărârea nr. 385/2019

DETALIEREA INDICATORILOR ECONOMICO-FINANCIARI PREVAZUTI IN BUGETUL DE VENITURI SI CHELTUIELI SI REPARTIZAREA PE TRIMESTRE A ACESTORA

MII LEI

		REALIZAT		AN PRECEDENT		PROBUS 2019 (N)			2019(N)	%	%
		2017 (N-2)	2018 (N-1)	APROB.	REALIZ.	3 LUNI	6 LUNI	9 LUNI			
1	2	3a	4	5		6a	6b	6c	6	7=6/5	8=5/3a
I	VENITURI TOTALE (rd. 2 + rd. 22 + rd. 28)	136.988	142.535	148.629		43.075	85.598	124.088	167.347	112,6	108,5
1	Venituri din exploatare (rd. 3+ rd. 8+ rd. 9 + rd. 12 + rd. 13 +rd. 14)	136.633	142.155	148.265		42.882	85.214	123.532	166.597	112,4	108,5
a)	productia vanduta (4+5+6+7)	126.559	131.265	138.076		40.458	80.398	116.550	157.181	113,8	109,1
	a1) vanzarea produselor										
	a2) servicii prestate	126.270	130.953	137.805		40.389	80.259	116.349	156.910	113,9	109,1
	a3) redevente si chirii	289	312	271		70	139	201	271	100,0	93,8
	a4) alte venituri										
b)	vanzarea marfurilor	671	725	738		190	377	547	738	100,0	110,0
c)	subventii si transferuri de exploatare (10+11)										
	c1) subventii										
	c2) transferuri										
d)	productia de imobilizari										
e)	venituri aferente productiei in curs de executie	108	117	41		11	21	30	41	100,0	38,0
f)	alte venituri din exploatare (15+16+19+20+21)	9.295	10.048	9.410		2.223	4.418	6.404	8.637	91,8	101,2
	f1) amenzi si penalitati										
	f2) vanzarea activelor si alte operatii de capital										
	- active corporale										
	- active necorporale										
	f3) subventii pentru investitii	8.632	9.332	8.813		2.069	4.112	5.962	8.040	91,2	102,1
	f4) valorificarea certificatelor CO2										
	f5) alte venituri	663	716	597		154	305	443	597	100,0	90,0
2	Venituri financiare (23+24+25+26+27)	355	380	364		193	384	556	750	206,0	102,5



		64	17	17	44	11	22	33	44	100,0	258,8
	- ch. diurna(65+66)										
	-interna	65	10	10	10	8	16	24	32	320,0	100,0
	- externa	66	7	7	34	4	7	11	15	44,1	485,7
g)	ch. postale si telecomunicatii	67	357	357	393	100	196	291	393	100,0	110,1
h)	ch. servicii bancare si asimilate	68	52	52	58	15	29	43	58	100,0	111,5
i)	alte ch. cu serviciile executate de terti, din care:	69	1.241	1.076	1.309	283	553	821	1.109	84,7	105,5
	i1) ch. de asigurare si paza	70									
	i2) ch. intretinere si functionare tehnica de calcul	71									
	i3) ch. pregatirea profesionala	72	15	15	29				29		
	i4) ch. reevaluarea imobilizarilor, din care:	73									
	- aferente domeniului public	74									
	i5) ch. prestatiile efectuate de filiale	75									
	i6) ch. recrutare si plasare person. conducere	76									
	i7) ch. anunturi licitatii si alte anunturi	77									
	i8) alte servicii executate de terti	77	1.226	1.061	1.280	275	539	799	1.080	84,4	104,4
	j) alte cheltuieli	78									
B	Ch. impozite, taxe (80+81+82+83+84+85)	79	757	757	1.653	421	825	1.223	1.653	100,0	218,4
a)	ch. taxa expl. resurse minerale	80									
b)	ch. concesionare bunuri publice	81									
c)	ch. taxa licenta	82									
d)	ch. taxa autorizare	83									
e)	ch. taxa mediu	84	250	250	990	252	494	733	990	100,0	396,0
f)	ch. alte taxe si impozite	85	507	507	663	169	331	491	663	100,0	130,8
C	Ch. cu personalul (87+100+104+113)	86	73.095	79.438	78.882	24.057	47.086	69.850	94.379	119,6	107,9
C0	Ch. de natura salariala (88+92)	87	59.858	77.237	76.661	23.399	45.797	67.938	91.796	119,7	128,1
C1	Ch. salariile(89+90+91)	88	54.926	72.140	71.455	20.707	42.278	63.857	86.281	120,7	130,1
	a) salarii de baza	89	34.713	43.261	45.160	13.087	26.720	40.367	54.530	120,7	130,1
	b) sporuri, prime, alte bonificatii(conform CCM)	90	20.213	28.879	26.295	7.620	15.558	23.499	31.751	120,7	130,1
	c) alte bonificatii (conform CCM)	91									
C2	Bonusuri(93+96+97+98+99)	92	4.932	5.097	5.206	1.406	2.751	4.082	5.515	105,9	105,6
	a) ch. sociale, din care:	93	553	593	1.232	324	635	941	1.272	103,2	222,8
	- tichete cresa	94									
	- tichete cadou	95									
	b) tichete de masa	96	4.379	4.504	3.974	1.082	2.117	3.140	4.243	106,8	90,8
	c) vouchere de vacanta	97									
	d) ch. participarea salariatilor profit	98									
	e) alte cheltuieli conform CCM	99									
C3	Alte ch. cu personalul (101+102+103)	100									
	a) plati compensatorii disponibilizari personal	101									
	b) ch. drepturi salariale – hotarari judecatoresti	102									
	c) ch. restructurare, privatizare	103									
C4	Ch. contractul de mandat (105+108+111+112)	104	447	578	601	164	320	475	642	106,8	134,5
	a) director	105	314	355	378	107	209	310	419	110,8	120,4


2	Ch. de natura salariala (rd. 87), din care:**)	147	59.858	77.237	76.661	23.399	45.797	67.938	91.796	119,7	128,1
	a) influente contributii de la 01.01.2018	148		11.269							
	b) influente contributii majorare fond salarii 2018	149		1.014							
	c)	150									
3	Ch. cu salariile (rd. 88)	151	54.926	72.140	71.455	20.707	42.278	63.857	86.281	120,7	130,1
4	Nr. personal prognostic la finele anului	152	1.381	1.450	1.320				1.420	107,6	95,6
5	Nr. mediu salariat	153	1.356	1.410	1.287	1.300	1.350	1.380	1.410	109,6	94,9
6	a) Castigul mediu lunar pe salariat (lei/persoana) determinat pe baza ch. de natura salariala (rd. 147 - rd. 93* - rd. 98) / rd. 153 / 12 X 1.000	154	3.679	3.839	4.964	6.000	5.654	5.470	5.425	109,3	134,9
	b) Castigul mediu lunar salariat (lei/persoana) determinat pe baza ch. de natura salariala, recalculat cf. legii anuale a bugetului de stat	155	3.679	4.565	4.964	6.000	5.654	5.470	5.425	109,3	134,9
7	a) Productivitatea muncii in unitati valorice pe total personal mediu (mii lei/persoana) (rd. 2 / rd. 153)	156	100.762	100.819	115.202	32.986	63.122	89.516	118.154	102,6	114,3
	b) Productivitatea muncii in unitati valorice pe total personal mediu recalculata cf. legii anuale a bugetului de stat (mii lei/persoana)	157	100.762	100.819	115.202	32.986	63.122	89.516	118.154	102,6	114,3
	c) Productivitatea muncii in unitati fizice pe total personal mediu (cantitate produse finite / persoana) W=QPF / RD. 153 (mii calatorii/persoana)	158	136	132	148	39	75	107	141	95,3	108,9
c1)	elemente calcul al productivitatii muncii in unitati fizice	159									
	1. cantitatea de produse finite (QPF) (calatorii efectuate - mii calatorii)	159	184.367	186.071	190.486	51.173	101.690	147.415	198.807	104,4	103,3
	2. pret mediu (p) (lei/calatorie)	161	0,68	0,70	0,72	0,79	0,79	0,79	0,79	109,1	105,6
	3. valoare= QPF * p (mii lei)	162	126.270	130.953	137.805	40.389	80.259	116.349	156.910	113,9	109,1
	4. pondere in venituri de exploatare=rd. 159 / rd. 2(%)	163	92,42	92,12	92,95	94,19	94,19	94,19	94,19	101,3	100,6
8	Plati restante	164									
9	Creante restante, din care:	165									
	1. de la operatori cu capital integral/majoritar de stat	166									
	2. de la operatori cu capital privat	167									
	3. de la bugetul de stat	168									
	4. de la bugetul local	169									
	5. de la alte entitati	170									
10	Credite pentru finantarea activitatii curente (soldul ramas de rambursat)	171									



*) in limita prevazuta la articolul 25 alin. 3 lit. b din Legea nr. 227/2015 privind Codul fiscal, cu modificarile si completarile ulterioare

**) se vor evidenta distinct sumele care nu se iau in calcul la determinarea cresterii castigului mediu brut lunar, prevazute in Legea anuala a bugetului de stat

COMPANIA DE TRANSPORT PUBLIC CLUJ NAPOCA SA



B-dul 21 Decembrie 1989, nr. 128-130
 Tel. 0264-430917, Fax 0264-430931
 www.ctpcj.ro, email: secretariat@ctpcj.ro




BUGET 2019

Anexa 3 la Hotărârea nr. 385/2019

GRADUL DE REALIZARE A VENITURILOR TOTALE

MII LEI

NR. CRT.	INDICATORI	PREVEDERIAN N-2 2017		%	PREVEDERIAN N-1 2018		%
		APROBAT	REALIZAT		APROBAT	PRELIMINAT	
0	1	2	3	4 = 3/2	5	6	7 = 6/5
1	VENITURI TOTALE (RD.1 + RD.2 + RD.3)	136.158	136.988	100,61%	142.535	148.629	104,28%
2	VENITURI EXPLOATARE	135.990	136.633	100,47%	142.155	148.265	104,30%
3	VENITURI FINANCIARE	168	355	211,31%	380	364	95,79%
4	VENITURI EXTRAORDINARE						



COMPANIA DE TRANSPORT PUBLIC CLUJ NAPOCA SA



B-dul 21 Decembrie 1989, nr. 128-130
Tel. 0264-430917, Fax 0264-430931
www.ctpcj.ro, email:secretariat@ctpcj.ro



BUGET 2019

Anexa 4 la Hotărârea nr. 385/2019

PROGRAMUL DE INVESTITII, DOTARI SI SURSELE DE FINANTARE

MII LEI

NR. CRT.	INDICATORI	AN PRECEDENT (N-1)		VALOARE		
		2018		AN CURENT (N) 2019	AN (N+1) 2020	AN (N+2) 2021
		APROBAT	REALIZAT			
A	SURSE DE FINANTARE A	162.743	90.979	236.194	216.470	13.855
	INVESTITIILOR (1+2+3+4)					
1	SURSE PROPRII, DIN CARE:	2.584	7.136	16.493	13.855	13.855
	- amortizare	2.584	7.136	16.493	13.855	13.855
	- profit					
2	ALOCATII DE LA BUGET, INCLUSIV	13.000				
	TAXA SPECIALA					
3	CREDITE BANCARE, DIN CARE:	76.909	52.758	31.410		
	- interne	76.909	52.758	31.410		
	- externe					
4	ALTE SURSE, din care:	70.250	31.085	188.291	202.615	
	- fonduri Guvernul Elvetian(85%), investitii	32.800	31.085			
	U.A.T.(15%)					
	- fonduri europene(85%), investitii U.A.T.(15%)	37.450		179.304	200.882	
	- investitii U.A.T.			8.987	1.733	
B	CHELTUIELI PENTRU INVESTITII,	162.743	90.979	236.194	216.470	13.855
	DIN CARE:					
1	INVESTITII IN CURS, DIN CARE:					
	a) bunuri proprietatea privata a operatorului					
	b) bunuri de natura domeniului public al					
	statului sau al U.A.T.					
	c) bunuri de natura domeniului privat al					
	statului sau al U.A.T.					
	d) bunuri luate in concesiune, inchiriate sau in					
	locatie, exclusiv cele de la pct. b) si c)					
2	INVESTITII NOI, DIN CARE :	160.343	89.829	228.528	207.615	5.000
	a) bunuri proprietatea privata a operatorului	90.093	58.744	40.237	5.000	5.000
	-Mijloace de transport	83.209	53.067	37.530		
	- Alte mijloace fixe	6.884	5.677	2.707	5.000	5.000
	b) bunuri de natura domeniului public al	70.250				
	statului sau al U.A.T.					
	c) bunuri de natura domeniului privat al		31.085	188.291	202.615	
	statului sau al U.A.T.					
	d) bunuri luate in concesiune, inchiriate sau in					
	locatie, exclusiv cele de la pct. b) si c)					
3	INVESTITII EFECTUATE LA IMOBILIZARILE					
	CORPORALE EXISTENTE (MODERNIZARI)					
	a) bunuri proprietatea privata a operatorului					
	b) bunuri de natura domeniului public al					



	statului sau al U.A.T.					
	c) bunuri de natura domeniului privat al statului sau al U.A.T.					
	d) bunuri luate in concesiune, inchiriate sau in locatie, exclusiv cele de la pct. b) si c)					
4	DOTARI(ALTE ACHIZITII DE IMOBILIZARI CORPORALE					
5	RAMBURSARI DE RATE AFERENTE CREDITELOR PENTRU INVESTITII	2.400	1.150	7.666	8.855	8.855
	a) interne	2.400	1.150	7.666	8.855	8.855
	b) externe					



COMPANIA DE TRANSPORT PUBLIC CLUJ NAPOCA SA



B-dul 21 Decembrie 1989, nr. 128-130
 Tel. 0264-430917, Fax 0264-430931
 www.ctpcj.ro, email:secretariat@ctpcj.ro



BUGET 2019

Anexa 5 la Hotărârea nr. 385/2019

MASURI DE IMBUNATATIRE A REZULTATULUI BRUT

MII LEI

NR.CRT.	MASURI	REALIZAT 2018	BVC 2019	AN N+1	AN N+2
0	1	2	3	4	5
1	A. Masuri de imbunatatire a rezultatului brut				
2	Cresterea veniturilor din transport calatori		19.104		
3	Cresterea veniturilor financiare		386		
4	Scaderea cheltuielilor cu materiale		930		
5	Scaderea cheltuielilor cu echip. lucru		30		
6	Scaderea vcheltuielilor cu mat. nestocate		10		
7	Scaderea cheltuielilor cu reparatii		460		
8	Scaderea cheltuielilor cu prime de asigurare		350		
9	Scaderea cheltuielilor de transport		10		
10	Scaderea cheltuielilor cu servicii ex. de terti		200		
11	Scaderea cheltuielilor cu sponsorizari		9		
12	TOTAL A (rd. 2 + ... +rd.11)		21.489	511	770
13	B. Cauze care diminueaza masurile de la A				
14	Scaderea veniturilor din amortisment		-773		
15	Cresterea cheltuielilor cu combustibilii		-1.127		
16	Cresterea cheltuielilor cu energia		-549		
17	Cresterea cheltuielilor cu salariile		-14.867		
18	Cresterea cheltuielilor cu tichete de masa		-269		
19	Cresterea cheltuielilor cu protectia sociala		-40		
20	Cresterea cheltuielilor cu contributii - CAM		-321		
21	Cresterea cheltuielilor cu amortismentul		-1.613		
22	Cresterea cheltuielilor financiare - cu dobanzi		-2.306		
23	TOTAL B (rd. 14 + ... + rd.22)		-21.865	-511	-768
24	TOTAL (PROFIT AN ANTERIOR + A - B)	576	200	200	202



COMPANIA DE TRANSPORT PUBLIC CLUJ NAPOCA SA



B-dul 21 Decembrie 1989, nr. 128-130
Tel. 0264-430917, Fax 0264-430931
www.ctpcj.ro, email:secretariat@ctpcj.ro



BUGET 2019 – ANEXA A

STRUCTURA VENITURILOR 2019

1. STRUCTURA VENITURILOR – MII LEI

NR. CRT.	VENITURI	REALIZAT 2018	PONDERE IN TOTAL VENITURI	BVC 2019	PONDERE IN TOTAL VENITURI	DIFERENTA	%
0	1	2	3	4	5	6=4-2	7=4/2X100
1	Venituri din transport calatori	135.351	91,1%	154.456	92,3%	19.105	114,1%
2	Venituri din amortisment	8.813	5,9%	8.040	4,8%	-773	91,2%
3	Total activitate de baza (1+2)	144.164	97,0%	162.496	97,1%	18.332	112,7%
4	Venituri activitati diverse	4.101	2,8%	4.101	2,5%	0	100,0%
5	Total venituri exploatare (3+4)	148.265	99,8%	166.597	99,6%	18.332	112,4%
6	Venituri financiare	364	0,2%	750	0,4%	386	206,0%
7	Total general venituri (5+6)	148.629	100,0%	167.347	100,0%	18.718	112,6%

2. STRUCTURA VENITURILOR DIN ACTIVITATI DIVERSE – MII LEI

NR. CRT.	VENITURI DIVERSE	REALIZAT 2018	BVC 2019	DIFERENTA	%		
0	2	2	3	4	5	6=4-2	7=4/2X100
1	Reclame, publicitate	346	346	0	100,0%		
2	Chirii	271	271	0	100,0%		
3	Vanzari marfuri	738	738	0	100,0%		
4	Prestatii intersectii	1.917	1.917	0	100,0%		
5	Prestatii terti	40	40	0	100,0%		
6	Mijloace fixe casate	513	513	0	100,0%		
7	Productie in curs de executie	41	41	0	100,0%		
8	Productie de imobilizari	191	191	0	100,0%		
9	Alte venituri din exploatare	44	44	0	100,0%		
10	Total (1+2+3+4+5+6+7+8+9)	4.101	4.101	0	100,0%		

