

CONSILIUL LOCAL AL MUNICIPIULUI  
CLUJ-NAPOCA

**HOTĂRÂRE**  
**privind aprobarea situațiilor financiare ale municipiului Cluj-Napoca**  
**pe anul 2018**

Consiliul local al municipiului Cluj-Napoca întrunit în ședință ordinară,  
Examinând proiectul de hotărâre privind aprobarea situațiilor financiare ale  
municipiului Cluj-Napoca pe anul 2018 - proiect din inițiativa primarului;

Analizând Referatul nr. 232137 din 2.05.2019 al Direcției economice, prin care  
se propune aprobarea situațiilor financiare ale municipiului Cluj-Napoca pe anul 2018;  
Având în vedere avizul comisiei de specialitate;

Reținând prevederile Legii nr. 273/2006 privind finanțele publice locale cu  
modificările și completările ulterioare;

Potrivit dispozițiilor art. 36 al. 4 lit. a, 39 al. 1 și 45 din Legea nr. 215/2001 a  
administrației publice locale, republicată, cu modificările și completările ulterioare,

**HOTĂRĂȘTE:**

Art.1. Se aprobă situațiile financiare ale municipiului Cluj-Napoca pe anul 2018,  
conform Anexei care face parte integrantă din prezenta hotărâre.

Art.2. Cu îndeplinirea prevederilor hotărârii se încredințează Direcția economică.

Președinte de ședință,  
Ec. Dan Ștefan Tarcea

Contrasemnează:  
Secretarul municipiului,  
Jr. Aurora Roșca



Nr. 394 din 8 mai 2019  
(Hotărârea a fost adoptată  
cu 23 voturi)

## Anexă la Hotărârea nr. 394 /2019

1. Contul de execuția la bugetului local – Venituri la 31.12.2018
2. Contul de execuția la bugetului local – Cheltuieli la 31.12.2018
3. Contul de execuție al fondurilor externe nerambursabile - Venituri la 31.12.2018
4. Contul de execuție al fondurilor externe nerambursabile - Cheltuieli la 31.12.2018
5. Contul de execuție al instituțiilor finanțate din venituri proprii și subvenții din bugetul local- Venituri la 31.12.2018
6. Contul de execuție al instituțiilor finanțate din venituri proprii și subvenții din bugetul local- Cheltuieli la 31.12.2018
7. Bilanț
8. Contul de rezultat patrimonial
9. Situația fluxurilor de Trezorerie
10. Situația fluxurilor de Trezorerie – Detaliată
11. Situația modificărilor în structura activelor nete/ capitalurilor
12. Situația activelor fixe amortizabile
13. Situația activelor fixe neamortizabile
14. Situația acțiunilor /părților sociale de către UAT, la operatorii economici
15. Plăți restante – Total
16. Plăți restante – Buget local
17. Sinteza plăților restante și ariratelor – Total
18. Sinteza plăților restante și ariratelor - Buget local
19. Disponibil din mijloace cu destinație specială
20. Situația activelor și datoriilor instituțiilor publice din administrația locală
21. Situația plăților efectuate și a sumelor declarate pentru cota-parte aferentă cheltuielilor finanțate din FEN postaderare
22. Situația plăților efectuate din fonduri externe nerambursabile (FEN) postaderare ( titlul 56 și titlul 58)
23. Veniturile și cheltuielile bugetelor locale Total pe unitate administrativ teritorială





2

CP-PR-412  
Pag. 1 - lei  
2019

CONTUL DE EXECUTIE AL BUGETULUI LOCAL - VENITURI

31.02-2018

TOTAL JUDEȚ CLUJ

Capi- tot	Sub- capi- tot	Pa- ra- graf	Ar- ti- col	Ali- ne- at	Denumire indicator	Prevederi bugetare initiale	Prevederi bugetare definitive	Drepturi constatate		Incasari realizate	Stingeri pe alte cai de incasat	Drepturi constatate de incasat	
								Total, din care:	din anii precedenti				
A						1	2	3=4+5	4	5	6	7	8=3-6-7
B													
0001	02				TOTAL VENITURI-BUGET LOCAL	696.921.000	742.542.189	1.097.621.595	374.477.010	723.144.585	704.448.637	3.888.259	389.284.699
0002					I. VENITURI CURENTE	652.356.000	688.538.988	1.032.652.233	372.261.498	660.390.735	640.983.294	3.888.259	387.780.680
0003					A. VENITURI FISCALE	568.383.000	601.211.186	690.652.584	114.260.591	576.391.993	581.339.829	2.175.551	107.137.204
0004					A1. IMPOZIT PE VENIT, PROFIT SI CASTIGURI DIN CAPITAL	323.983.000	361.436.945	359.731.824		359.731.824	359.731.824		
0300	02				A1.2 IMPOZIT PE VENIT, PROFIT SI CASTIGURI DIN CAPITAL DE LA PERSOANE FIZICE	323.983.000	361.436.945	359.731.824		359.731.824	359.731.824		
0302					IMPOZIT PE VENIT	8.304.000	8.180.229	6.475.108		6.475.108	6.475.108		
18					Impozitul pe veniturile din transferul proprietatilor imobiliare din patrimoniul personal	8.304.000	8.180.229	6.475.108		6.475.108	6.475.108		
0402					COTE SI SUME DEFALCATE DIN IMPOZITUL PE VENIT	315.679.000	353.256.716	353.256.716		353.256.716	353.256.716		
0402	01				Cote defalcate din impozitul pe venit	315.679.000	353.256.716	353.256.716		353.256.716	353.256.716		
0700	02				A3 IMPOZITE SI TAXE PE PROPRIETATE	123.474.000	119.593.480	192.967.845	93.173.301	99.794.544	106.774.710	1.601.425	84.591.710
0702					IMPOZITE SI TAXE PE PROPRIETATE	123.474.000	119.593.480	192.967.845	93.173.301	99.794.544	106.774.710	1.601.425	84.591.710
01					Impozit si taxa pe cladiri	104.044.000	99.104.000	162.907.532	85.675.212	77.232.320	85.539.352	1.300.236	76.067.944
01					Impozit pe cladiri de la persoane fizice	29.104.000	29.104.000	33.833.690	6.568.277	27.265.413	26.855.884	477.219	6.500.587
0702	01				Impozit si taxa pe cladiri de la persoane juridice	74.940.000	70.000.000	129.073.842	79.106.935	49.966.907	58.683.468	823.017	69.567.357
0702	02				Impozit si taxa pe teren	12.433.000	11.407.279	20.445.232	7.497.849	12.947.583	11.620.608	301.098	8.523.526
01					Impozit pe terenuri de la persoane fizice	6.449.000	6.153.121	8.250.611	1.859.023	6.591.588	6.288.688	175.988	1.785.935
0702	02				Impozit si taxa pe teren de la persoane juridice	5.540.000	4.805.005	11.177.853	5.450.750	5.727.103	4.874.485	88.716	6.214.652

5

Capi-Sub- tol	Pa- ra- gra- ful	Ar- ti- cu- lul	Ali- ne- a	Denumire indicator	Prevederi bugetare initiale	Prevederi bugetare definitive	Drepturi constatate		Incasari realizate	Stingeri pe alte cai decat incasari	Drepturi constatate de incasat	
							Total, din care:	din anii precedenti				
A				B	1	2	3=4+5	4	5	6	7	8=3-6-7
0702	02	03		Impozitul pe terenul extravilan	464.000	449.153	1.016.768	188.076	828.692	457.435	36.394	522.939
				Taxe judiciare de timbru si alte taxe de timbru	6.977.000	9.082.201	9.614.822		9.614.822	9.614.822		
0702	50			Alte impozite si taxe pe proprietate			259	240	19	-72	91	240
1000	02			ALTE IMPOZITE SI TAXE PE BUNURI SI SERVICII	118.784.000	117.996.007	135.641.016	21.087.290	114.553.726	112.521.396	574.126	22.545.494
1102				SUME DEFALCATE DIN TVA	75.173.000	75.711.000	74.605.007		74.605.007	74.605.007		
				Sume defalcate din taxa pe valoarea adaugata pentru finantarea cheltui- elilor descentralizate la nivelul comunelor, oraselor, municipiilor, sectoarelor si Municipiului Bucuresti	59.276.000	59.839.000	59.033.698		59.033.698	59.033.698		
1102	09			Sume defalcate din taxa pe valoarea adaugata pentru finantarea invatamantului particular sau confesional acreditat	15.897.000	15.872.000	15.571.309		15.571.309	15.571.309		
1202				ALTE IMPOZITE SI TAXE GENERALE PE BUNURI SI SERVICII								
1202	07			Taxe hoteliere	8.905	8.905	115.830	125.267	-9.437	8.905		106.925
1502				TAXE PE SERVICII SPECIFICE								
	01			Impozit pe spectacole	1.671.000	2.084.613	2.825.928	512.561	2.313.367	2.177.216	32.136	616.576
	50			Alte taxe pe servicii specifice	1.362.000	1.352.296	1.841.235	297.611	1.543.624	1.410.061	6.061	425.113
1602				TAXE PE UTILIZAREA BUNURILOR, AUTORIZAREA UTILIZARII BUNURILOR SAU PE DESFASURAREA DE ACTIVITATI	309.000	732.317	984.693	214.950	769.743	767.155	26.075	191.463
				Impozit pe mijloacele de transport	41.940.000	40.191.489	38.094.251	20.449.462	37.644.789	35.730.268	541.990	21.821.993
1602	02			Impozit pe mijloacele de transport	33.081.000	33.081.000	30.575.150	20.380.489	30.194.661	28.291.550	539.994	21.743.606







Capi-Sub- tol	Pa- ra- gra- ful	Gr- pa / Titlu col at	Ali- ne- at	Denumire indicator	Prevederi bugetare initiale	Prevederi bugetare definitive	Drepturi constatate		Incasari realizate	Singeri pe alte cai decat incasari	Drepturi constatate de incasat	
							Total, din care:	din anii precedenti				
A				B	1	2	3=4+5	4	5	6	7	8=3-6-7
3602	01	01		Venituri din aplicarea prescriptiei extinctive	60.000	91.781	91.781		91.781	91.781		
3602	06	14		Taxe speciale	10.548.000	10.548.000	5.157.439	2.579	5.154.860	5.154.590		2.849
3602	23			Venituri din recuperarea cheltuielilor efectuate in cursul procesului de executare silita							10	
3602	23			Taxa de reabilitare termica		507.095	1.965.318	1.956.380	8.938	518.586		1.199
3602	50			Alte venituri	457.000	567.585	10.011.912	8.788.200	1.223.712	573.544		2.014
3702				TRANSFERURI VOLUNTARE, ALTELE DECAT SUBVENTIILE		733.736	797.546	1.868	795.678	761.519		6.672
3702	01			Donatii si sponsorizari		733.736	797.546	1.868	795.678	761.519		6.672
3702	03			Varsaminte din sectiunea de functionare pentru finantarea sectiunii de dezvoltare a bugetului local (cu semnul minus)		-20.000.000	-20.000.000		-20.000.000	-20.000.000		
3702	04			Varsaminte din sectiunea de functionare		20.000.000	20.000.000		20.000.000	20.000.000		
3900	02			II. VENITURI DIN CAPITAL		1.704.293	3.261.004	2.215.512	1.045.492	1.756.985		1.504.019
3902				VENITURI DIN VALORIFICAREA UNOR BUNURI		1.704.293	3.261.004	2.215.512	1.045.492	1.756.985		1.504.019
3902	01			Venituri din valorificarea unor bunuri ale institutiilor publice		16.545	17.419		17.419	17.419		
3902	03			Venituri din vanzarea locuintelor construite din fondurile statului		84.742	144.679	149.515	-4.836	87.760		
3902	07			Venituri din vanzarea unor bunuri aparținând domeniului privat al statului sau al unitatilor administrative- teritoriale								
3902	10			Depozite speciale pentru constructii de		1.005.410	1.027.403		1.027.403	1.027.403		





Capi- tol	Sub- capi- tol	Pa- ra- gra- ful	Gru- pa / Titlu col	Ali- ne- at	Denumire indicator	Prevederi bugetare initiale	Prevederi bugetare definitive	Drepturi constatate			Incasari realizate	Stingeri pe alte cai decat incasari	Drepturi constatate de incasat
								Total, din care:	din anii precedenti	din anul curent			
A					B	1	2	3=4+5	4	5	6	7	8=3-6-7
4502					proiectelor finantate din fonduri externe nerambursabile (FEN) postaderare, aferente perioadei de programare 2014-2020	5.500.000	12.263.037	8.138.390		8.138.390	8.138.390		
					SUME PRIMITE DE LA UE/ALTI DONATORI IN CONTUL PLATILOR EFECTUATE SI PREFINANȚARI	36.000.000	76.298	76.298		76.298	76.298		
4502	01				Fondul european de Dezvoltare Regionala		76.298	76.298		76.298	76.298		
4502	19				Sume primite in contul platilor efectuate in anii anteriori		76.298	76.298		76.298	76.298		
4502	19	01			Programul de cooperare civetiano-roman vizand reducerea disparitatilor economice si sociale in cadrul Uniunii Europene extinse	36.000.000							
4502	19	01			Sume primite in contul platilor efectuate in anul curent	36.000.000	7.555.650	9.000.742		9.000.742	9.000.742		
4602					ALTE SUME PRIMITE DE LA UE								
					Alte sume primite din fonduri de la Uniunea Europeana pentru programele operationale finantate din cadrul financiar 2014-2020		7.555.650	9.000.742		9.000.742	9.000.742		
4802					SUME PRIMITE DE LA UE/ALTI DONATORI IN CONTUL PLATILOR EFECTUATE SI AFERENTE CADRULUI FINANCIAR 2014-2020		29.807.882	41.928.403		41.928.403	41.928.403		
4802	01				Fondul European de Dezvoltare Regionala(FEDR)		29.713.880	41.818.932		41.818.932	41.818.932		
					Sume primite in contul platilor efectuate in anul curent		29.713.880	41.818.932		41.818.932	41.818.932		

Capi- tol	Sub- capi- tol	Pa- ra- graf	Ar- ti- col	Ali- nc- at	Denumire indicator	Prevederi bugetare initiale	Prevederi bugetare definitive	Drepturi constatate		Incasari realizate	Stingeri pe alte cai decat incasari	Drepturi constatate de incasat	
								Total, din care:	din anii precedenti				
A						1	2	3=4+5	4	5	6	7	8=3-6-7
4802	02				Fondul Social European (FSE)		4.831	12.199		12.199			
	01				Sume primite in contul platilor efectuate in anul curent		4.831	12.199		12.199			
4802	15				Alte programe comunitare finantate in perioada 2014-2020 (APC)		89.171	97.272		97.272			
4802	15	01			Sume primite in contul platilor efectuate in anul curent		89.171	97.272		97.272			

DIRECTOR EXECUTIV  
OLIMPIA  
MARI GRADAM



PRIMAR  
EMIL BOG

TOTAL JUDEȚ CLUJ

CONTUL DE EXECUȚIE AL BUGETULUI LOCAL - CHELTUIELI

31.12.2018

GR 722 412  
 Dec 2019

Capi- tol	Sub- cupi- tol	Pa- ra- graf	Gru- pa / Titlu	Ali- ne- at	Denumire indicator	Credite de angajament			Credite bugetare		Angajamente legale	Plas efectuate	Angajamente legale de platit	Cheltuieli efective	
						initiale	definitive	definitive	initiale	definitive					
						1	2	3	4	5	6	7	8	9	
<b>B</b>															
<b>TOTAL CHELTUIELI</b>															
5002					Partea I-a SERVICII PUBLICE GENERALE		1.730.677.296	1.031.555.000	1.077.176.189	989.429.689	949.637.360	787.635.956	1.62.001.404	699.727.787	
5100	02				AUTORITATI PUBLICE SI ACTIUNI EXTERNE		122.432.296	171.961.000	163.670.826	151.420.786	143.923.382	130.718.930	13.204.452	140.310.676	
5102	01				Authoritat executive si legislative		122.432.296	143.961.000	141.807.126	130.663.462	123.206.058	110.347.863	12.858.195	119.854.756	
	03				Authoritat executive		122.432.296	143.961.000	141.807.126	130.663.462	123.206.058	110.347.863	12.858.195	119.854.756	
5402	05				ALTE SERVICII PUBLICE GENERALE		122.432.296	143.961.000	141.807.126	130.663.462	123.206.058	110.347.863	12.858.195	119.854.756	
					Fond de rezerva bugetara la dispozitia autoritatilor locale			7.500.000	6.500.000	5.590.735	5.490.735	5.246.353	244.382	5.297.295	
5402	10				Servicii publice comunitare de evidenta a persoanelor			1.000.000							
5402	50				Alte servicii publice generale			6.000.000	6.000.000	5.115.572	5.115.572	4.902.821	212.751	4.953.763	
5502					TRANZACTII PRIVIND DATORIA PUBLICA SI IMPRUMUTURI			500.000	500.000	415.163	375.163	343.532	31.631	343.532	
6000	02				Partea II-a APARARE, ORDINE PUBLICA SI SIGURANTA NATIONALA			20.500.000	15.363.700	15.226.589	15.226.589	15.124.714	101.875	15.158.625	
6102	03				ORDINE PUBLICA SI SIGURANTA NATIONALA			27.732.000	29.769.000	26.891.718	26.387.264	25.286.429	1.100.835	24.029.227	
	04				Ordine publica			26.700.000	27.302.000	25.546.371	25.545.400	24.604.425	940.975	23.969.784	
	05				Politie comunitara			26.700.000	27.302.000	25.546.371	25.545.400	24.604.425	940.975	23.969.784	
					Protectie civila si protectia contra incendiilor (protectie civila nonmilitara)			3.046.000	29.769.000	26.891.718	26.387.264	25.286.429	1.100.835	24.029.227	
6500	02				Partea III-a CHELTUIELI SOCIAL-CULTURALE			303.486.000	320.990.475	288.698.113	280.829.574	263.934.322	16.895.252	235.887.222	
6502	03				INVATAMANT			105.565.000	125.746.348	112.025.398	107.563.846	102.543.693	5.020.153	86.719.516	
					Invatamant prescolar si primar			12.519.000	16.195.362	12.728.649	10.454.013	9.490.277	963.736	9.246.051	
					Invatamant prescolar			9.959.000	13.633.362	11.016.649	9.552.231	9.470.896	81.335	9.246.051	
					Invatamant primar			2.560.000	2.562.000	1.712.000	901.782	19.381	882.401		
					Invatamant secundar			62.665.000	69.347.846	62.870.001	62.042.024	61.821.024	221.000	58.710.716	
					Invatamant secundar inferior			13.764.000	15.174.879	14.138.826	14.126.721	14.090.949	35.772	13.820.865	





2

Capi- tol	Sub- cap- tol	Pa- ra- graf	Gr- pa / Titlu	Ar- ti- col	Ali- ne- at	Denumire indicator	Credite de angajament		Credite bugetare		5	6	7	8=6-7	Cheltuieli efective
							1	2	3	4					
			A			B									
6802	50					si asistentei sociale		1.940.000	23.663.000	19.019.000	17.677.956	17.039.642	16.668.233	371.409	16.755.913
						Alte cheltuieli in domeniul asistentei sociale		1.940.000	23.663.000	19.019.000	17.677.956	17.039.642	16.668.233	371.409	16.755.913
7000	02					Partea IV-a SERVICII SI DEZVOLTARE PUBLICA, LOCUINTE, MEDIU SI APE		508.033.000	191.626.000	191.259.000	179.950.738	160.026.842	119.977.985	40.048.857	161.958.467
7002						LOCUINTE, SERVICII SI DEZVOLTARE PUBLICA		490.418.000	116.926.000	120.004.000	110.088.755	93.631.133	67.797.377	25.833.756	118.422.060
						Locuinte		87.712.000	15.645.000	14.501.000	12.281.056	4.660.622	2.295.398	2.365.224	377
						Dezvoltarea sistemului de locuinte		87.712.000	15.645.000	14.501.000	12.281.056	4.660.622	2.295.398	2.365.224	377
						Iluminat public si electrificari		19.584.000	16.020.000	21.428.000	18.728.000	16.714.220	12.464.982	4.249.238	11.222.966
						Alte servicii in domeniile locuintelor, serviciilor si dezvoltarii comunale		383.122.000	85.261.000	84.075.000	79.079.699	72.256.291	53.036.997	19.219.294	107.198.717
7402						PROTECTIA MEDIULUI		17.615.000	74.700.000	71.255.000	69.861.983	66.395.709	52.180.608	14.215.101	43.536.407
						Salubritate si gestiunea deseurilor		17.615.000	74.700.000	71.255.000	69.861.983	66.395.709	52.180.608	14.215.101	43.536.407
						Salubritate		17.615.000	74.700.000	71.255.000	69.861.983	66.395.709	52.180.608	14.215.101	43.536.407
8000	02					Partea V-a ACTIUNI ECONOMICE		800.863.000	336.750.000	371.486.888	342.468.334	338.470.298	247.718.290	90.752.008	137.542.195
8102						COMBUSTIBILI SI ENERGIE		5.817.000	36.075.000	35.667.000	34.109.048	34.109.048	33.523.928	585.120	35.037.691
						Energie termica		5.817.000	36.075.000	35.667.000	34.109.048	34.109.048	33.523.928	585.120	35.037.691
8302						AGRICULTURA, SILVICULTURA, SI VANATOARE									
						Agricultura			320.000	355.000	213.174	213.174	211.715	1.459	211.715
8302	03					Alte cheltuieli in domeniul agriculturii			320.000	355.000	213.174	213.174	211.715	1.459	211.715
8402						TRANSPORTURI			320.000	355.000	213.174	213.174	211.715	1.459	211.715
						Transport rutier		795.046.000	300.355.000	335.464.888	308.146.112	304.148.076	213.982.647	90.165.429	102.292.789
						Transport in comun		795.046.000	300.355.000	335.464.888	308.146.112	304.148.076	213.982.647	90.165.429	102.292.789
						Strazi		509.796.000	106.710.000	154.053.000	153.348.830	153.348.830	133.317.667	20.031.163	36.756.932
9900	02					EXCEDENT/DEFICI		285.250.000	193.645.000	181.411.888	154.797.282	150.799.246	80.664.980	70.134.266	65.535.857
									-334.634.000				-83.187.319		

61

## TOTAL JUDEȚ CLUJ

DETALIEREA CHELTUIELILOR  
- buget local -

Pag. 4 - lei-

Capi- tol	Sub- capi- tol	Pa- ra- gra- ful	Gr- pa / Titlu col	Ali- ne- at	Denumire indicator	Credite de angajament			Credite bugetare		5	6	7	8=6-7	Cheltuieli efective		
						initiale	definitive	2	3	4							
A						I											
5002					<b>B</b>												
					TOTAL CHELTUIELI		1.730.677.296		1.031.555.000	1.077.176.189	989.429.689	949.637.360	787.635.956	162.001.404	699.727.787		
					CHELTUIELI CURENTE		1.137.151.296		802.835.000	870.289.716	820.125.850	810.202.698	705.990.757	104.211.941	601.264.200		
					TITLUL I CHELTUIELI DE PERSONAL				150.700.000	144.545.000	142.606.071	142.606.071	141.380.879	1.225.192	143.952.183		
					Cheltuieli salariale in bani				140.219.000	135.322.800	134.067.987	134.067.987	133.060.303	1.007.684	137.127.667		
					Salarii de baza				129.435.000	125.255.800	124.412.773	124.412.773	124.149.308	263.465	126.982.788		
					Sporuri pentru conditii de munca				1.220.000	1.645.000	1.645.000	1.645.000	1.639.682	5.318	2.023.076		
					Alte sporuri				5.422.000	3.968.000	3.901.849	3.901.849	3.343.060	558.789	3.562.387		
					Indemnizatii platite unor persoane din afara unitatii				563.000	563.000	475.515	475.515	475.515		482.166		
					Drepturi de delegare				103.000	103.000	62.663	62.663	54.853	7.810	53.344		
					Indemnizatii de hrana				3.476.000	3.788.000	3.570.187	3.570.187	3.397.885		509.118		
					Alte drepturi salariale in bani				4.061.000	4.173.200	3.772.455	3.772.455	3.734.205		3.514.788		
					Cheletuili salariale in natura				3.800.000	3.430.000	3.370.614	3.370.614	3.370.614		3.395.152		
					Norme de hrana				261.000	743.200	401.841	401.841	363.591		336.341		
					Vouchere de vacanta				6.420.000	5.049.000	4.765.629	4.765.629	4.586.371		3.093.023		
					Contributii												
					Contributii de asigurari sociale de stat				1.361.000	1.271.000	1.253.686	1.253.686	1.251.669		11.038		
					Contributii de asigurari de somaj				45.000	45.000	41.086	41.086	38.710		340		
					Contributii de asigurari sociale de sanatate				452.000	422.000	414.629	414.629	413.690		3.652		
					Contributii de asigurari pentru accidente de munca si boli profesionale				16.000	15.000	12.370	12.370	11.646		103		
					Contributii pentru concedii si indemnizatii				1.107.000	157.000	80.379	80.379	78.022		579		
					Contributia asiguratorie pentru munca				3.439.000	3.134.000	2.958.479	2.958.479	2.792.312		3.076.189		
					Contributii platite de angajator in numele angajatului					5.000	5.000	5.000	322		4.678	1.122	



20

Capi- tol	Sub- capi- tol	Pa- ra- graf	Gr- pa / Titlu col	Al- ne- at	Denumire indicator	Credite de angajament		Credite bugetare		Angajamente bugetare	Angajamente legale	Plati efectuate	Angajamente legale de platit	Cheltuieli efective
						initiale	definitive	initiale	definitive					
						1	2	3	4	5	6	7	8-6-7	9
5002			20		TITLUL II BUNURI SI SERVICII									
			20	01	Bunuri si servicii	293.874.000		327.550.933	305.553.299	304.886.132	246.993.061	57.893.071	249.476.764	
			20	01	Furnituri de birou	112.260.000		129.285.845	123.550.597	123.103.721	97.196.465	25.907.256	99.492.038	
			20	01	Furnituri de birou	1.642.000		2.143.132	1.836.638	1.836.375	1.485.459	350.916	1.496.241	
			20	01	Material pentru curatenie	1.838.000		2.380.034	2.164.673	2.162.958	2.006.207	156.751	2.106.606	
			20	01	Incalziri, iluminat si forta motrica	23.199.000		30.364.767	28.582.428	28.486.887	25.926.807	2.560.080	25.623.830	
			20	01	Apa, canal si salubritate	36.752.000		36.653.460	35.944.834	35.599.255	25.631.981	9.967.274	27.237.878	
			20	01	Carburanti si lubrifianti	567.000		559.000	409.821	409.821	393.386	16.435	420.316	
			20	01	Piese de schimb	547.000		561.400	390.514	390.514	250.135	140.379	240.557	
			20	01	Transport	501.000		537.504	439.731	437.253	437.253		437.888	
			20	01	Posta, telecomunicatii, radio, tv, internet	3.960.000		3.543.693	3.313.046	3.312.400	1.723.644	1.588.756	1.796.826	
5002			20	01	Material si prestari de servicii cu caracter functional	22.830.000		25.880.113	25.190.039	25.189.725	19.318.414	5.871.311	19.389.851	
5002			20	01	Alte bunuri si servicii pentru intretinere si functionare	20.424.000		26.662.742	25.278.873	25.278.533	20.023.179	5.255.354	20.742.045	
5002			20	02	Reparatii curente	89.719.000		104.997.379	98.856.159	98.716.953	76.895.109	21.821.844	76.234.829	
			20	03	Hrana	2.940.000		1.885.000	1.652.748	1.652.748	1.652.748		1.688.574	
			20	03	Hrana pentru oameni	2.940.000		1.885.000	1.652.748	1.652.748	1.652.748		1.688.574	
			20	04	Medicamente si materiale sanitare	542.000		491.000	398.751	398.751	398.751		392.914	
			20	04	Medicamente	214.000		181.000	143.244	143.244	143.244		142.069	
			20	04	Material sanitare	223.000		247.000	209.807	209.807	209.807		194.328	
			20	04	Reactivi	25.000		5.000					12.627	
			20	04	Dezinfectanti	80.000		58.000	45.700	45.700	45.700		43.890	
			20	05	Bunuri de natura obiectelor de inventar	7.857.000		12.506.132	10.660.512	10.628.371	9.433.501	1.194.870	3.612.614	
			20	05	Uniforme si echipament	1.702.000		1.773.000	1.007.238	1.007.238	554.503	452.735	17.775	
			20	05	Lenjerie si accesorii de pat	217.000		150.900	128.370	128.370	128.370		67.353	
			20	05	Alte obiecte de inventar	5.938.000		10.582.232	9.524.904	9.492.763	8.750.628	742.135	3.527.486	
			20	06	Deplasari, detasari, transferari	1.141.000		1.537.381	1.193.403	1.185.525	1.143.848	41.677	1.150.429	

Capi- toi	Sub- capi- toi	Pa- ra- graf	Gr- pa / Titlu	Ar- ti- col	Ali- ne- at	Denumire indicator	Credite de angajament		Credite bugetare		Angajamente legale	Plati efectuate	Angajamente legale de platit	Cheltuieli efective
							initiale	definitive	initiale	definitive				
						1	2	3	4	5	6	7	8=6-7	9
						B								
5002	20	06	01			Deplasari interne, detasari, transferari			810.000	1.167.881	979.285	929.730	41.677	932.823
	20	06	02			Deplasari in strainatate			331.000	370.000	214.118	214.118		217.606
	20	11				Carti, publicatii si materiale documentare			336.000	394.000	330.924	327.644	3.255	185.678
5002	20	12				Consultanta si expertiza			221.000	308.040	234.604	234.604		234.603
	20	13				Pregatire profesionala			892.000	807.045	588.118	565.078	22.000	567.016
	20	14				Protectia muncii			364.000	406.231	334.400	334.399		330.604
	20	24				Comisioane si alte costuri aferente imprumuturilor			500.000	500.000	500.000	398.125	101.875	398.125
5002	20	24	02			Comisioane si alte costuri aferente imprumuturilor interne			500.000	500.000	500.000	398.125	101.875	398.125
5002	20	25				Cheltuieli judiciare si extrajudiciare derivate din actiuni in reprezentarea intereselor statului, potrivit dispozitiilor legale			3.764.000	2.740.000	1.671.107	1.593.757	77.350	3.552.916
	20	30				Alte cheltuieli			73.338.000	71.692.380	65.541.976	56.819.032	8.722.944	61.636.424
	20	30	01			Reclama si publicitate			821.000	728.700	549.297	486.133	63.164	549.378
	20	30	02			Protocol si reprezentare			820.000	1.238.000	1.104.709	1.081.369	23.340	1.110.048
	20	30	04			Chirii			1.674.000	1.565.784	1.543.024	1.543.024		1.543.024
	20	30	30			Alte cheltuieli cu bunuri si servicii			70.023.000	68.159.896	62.384.946	53.708.506	8.636.440	58.433.974
	30					TITLUL III DOBANZI			20.000.000	14.863.700	14.726.589	14.726.589		14.760.500
	30	01				Dobanzi aferente datoriei publice interne			20.000.000	14.863.700	14.726.589	14.726.589		14.760.500
	30	01	01			Dobanzi aferente datoriei publice interne directe			30.000.000	30.672.581	30.000.000	29.414.880	585.120	29.414.881
5002	40					TITLUL IV SUBVENTII			30.000.000	30.672.581	30.000.000	29.414.880	585.120	29.414.881
	40	03				Subventii pentru acoperirea diferentelor de pret si tarif			30.000.000	30.672.581	30.000.000	29.414.880	585.120	29.414.881
5002	50					TITLUL V FONDURI DE REZERVA			1.000.000	30.672.581	30.000.000	29.414.880	585.120	29.414.881

78

Capi- tol	Sub- capitol	Pa- ra- graf	Gru- pa / Titlu	Ar- di- coș	Al- ne- at	Denumire indicator	Credite de angajament		Credite bugetare		Angajamente legale	Plati efectuate	Angajamente legale de platit	Cheltuiți efective
							1 inițiale	2 definitive	5 inițiale	4 definitive				
A							1	2	5	4	6	7	8-6-7	9
5002			50	04		Fond de rezerva bugetara la dispozitia autoritatilor locale			1.000.000					
5002			51			TITLUL VI TRANSFERURI INTRE UNITATI ALE ADMINISTRATIEI PUBLICE	2.127.000		41.105.000	35.832.477	29.152.905	29.152.905		29.152.905
5002			51	01		Transferuri curente			32.398.000	26.332.477	24.002.228	24.002.228		24.002.228
5002			51	01	01	Transferuri curente institutii publice			19.398.000	13.332.477	11.002.228	11.002.228		11.002.228
5002			51	01	46	Transferuri din bugetele locale pentru finantarea cheltuielilor curente din domeniul sanatatii			13.000.000		13.000.000	13.000.000		13.000.000
5002			51	02		Transferuri de capital	2.127.000		8.707.000	9.500.000	5.150.677	5.150.677		5.150.677
5002			51	02	28	Transferuri din bugetele locale pentru finantarea cheltuielilor de capital din domeniul sanatatii			7.500.000	7.373.000	4.829.493	4.829.493		4.829.493
5002			51	02	29	Alte transferuri de capital catre institutii publice	2.127.000		1.207.000	2.127.000	321.184	321.184		321.184
5002			55			TITLUL VII ALTE TRANSFERURI	31.452.000		46.795.000	48.660.051	46.494.697	46.276.876	217.821	46.276.876
5002			55	01		A. Transferuri interne	31.452.000		46.645.000	48.043.051	45.880.680	45.662.859	217.821	45.662.859
5002			55	01	12	Investitii ale agentilor economici cu capital de stat			30.735.000	32.143.181	30.282.810	30.064.989		30.064.989
5002			55	01	63	Finantarea invatamantului particular sau confesional acreditat			15.910.000	15.899.870	15.597.870	15.597.870		15.597.870
5002			55	02		B. Transferuri curente in strainatate (catre organizatii internationale)			150.000	617.000	614.017	614.017		614.017
5002			55	02	04	Alte transferuri curente in strainatate			150.000	617.000	614.017	614.017		614.017
5002			56			TITLUL VIII PROIECTE CU FINANTARE DIN FONDURI EXTERNE NERAMBURSABILE (FEN) POSTADERARE	53.165.000		64.272.000	71.103.000	63.288.115	43.558.703	19.729.412	



Capi- tol	Sub- capitol	Pa- ra- gra- ful	Gr- pa / fi- col	Al- ne- at	Denumire indicator	Credite de angajament		Credite bugetare		Angajamente bugetare	Angajamente legale	Plati efectuate	Angajamente legale de platit	Cheltuieli efective
						initiale	definitive	initiale	definitive					
A						1	2	3	4	5	6	7	8=6-7	9
5002	56	01			Programa din Fondul European de Dezvoltare Regionala (FEDR)			21.900.000	26.104.000	25.704.000	21.812.758	6.579.064	15.233.694	
5002	56	01	03		Cheltuieli neeligibile	6.404.000	6.404.000	21.900.000	26.104.000	25.704.000	21.812.758	6.579.064	15.233.694	
	56	16			Alte facilitati si instrumente postaderare	27.000	27.000		27.000					
	56	16	02		Finantarea externa nerambursabila	27.000	27.000		27.000					
	56	25			Programul de cooperare elvetiano-roman vizand reducerea disparitatilor economice si sociale in cadrul Uniunii Europene extinse	46.732.000	46.732.000	42.372.000	44.972.000	42.348.691	41.475.357	36.979.639	4.495.718	
5002	56	25	01		Finantarea nationala	7.013.000	7.013.000	6.356.000	6.746.000	6.352.303	6.221.303	5.546.920	674.383	
5002	56	25	02		Finantarea externa nerambursabila	39.719.000	39.719.000	36.016.000	38.226.000	35.996.388	35.254.054	31.432.719	3.821.335	
	57				TITLUL VIII ASISTENTA SOCIALA			77.508.000	80.253.491	78.842.390	78.834.515	78.824.403	10.112	75.910.413
	57	02			Ajutoare sociale			77.508.000	80.253.491	78.842.390	78.834.515	78.824.403	10.112	75.910.413
	57	02	01		Ajutoare sociale in numerar			26.545.000	27.028.342	26.804.478	26.804.475	26.802.830	1.645	26.804.023
	57	02	02		Ajutoare sociale in natura			50.404.000	52.481.000	51.633.727	51.645.855	51.637.388	8.467	48.719.905
	57	02	03		Tichete de cresa si tichete sociale pentru gradinita			17.000	17.000	6.000	6.000	6.000		8.300
5002	57	02	05		Support alimentar			542.000	727.149	378.185	378.185	378.185		378.185
	58				TITLUL X PROIECTE CU FINANTARE DIN FONDURI EXTERNE NERAMBURSABILE									
	58				CADRULUI FINANCIAR 2014-2020			61.679.000	103.225.296	92.450.299	87.981.161	63.473.709	24.507.452	111.088
5002	58	01			Programa din Fondul European de Dezvoltare Regionala (FEDR)	1.049.192.000	1.049.192.000	60.710.000	101.866.000	92.307.287	87.838.149	63.330.697	24.507.452	5.969
5002	58	01	01		Finantarea nationala	179.042.000	179.042.000	9.245.000	16.288.000	14.444.990	13.350.166	9.658.418	3.691.748	896
5002	58	01	02		Finantarea externa nerambursabila	870.050.000	870.050.000	51.465.000	85.478.000	77.862.297	74.487.983	55.672.279	20.815.704	5.073
	58	01	03		Cheltuieli neeligibile	100.000	100.000		100.000					
5002	58	02			Programa din Fondul Social European (FSE)	1.217.296	1.217.296	800.000	1.217.296	1.012	1.012	1.012		1.012
	58	02	01		Finantarea nationala	206.595	206.595	144.000	206.595	152	152	152		152

58

Capi- tol	Sub- capitol	Pa- ra- graf	Gru- pa / Titlu	Ar- ti- col	Ali- ne- at	Denumire indicator	Credite de angajament			Credite bugetare		Angajamente legale	Plati efectuate	Angajamente legate de platit	Cheltuieli efective		
							initiale	definitive	2	3	4					5	6
<b>A</b>																	
<b>B</b>																	
5002	58	02	02			Finantarea externa nerambursabila		1.010.701	656.000	1.010.701	860	860	860		860	860	
	58	15				Alte programe comunitare finantate in perioada 2014-2020			142.000	142.000	142.000	142.000	142.000		142.000	104.107	
5002	58	15	02			Finantare externa nerambursabila			142.000	142.000	142.000	142.000	142.000		142.000	104.107	
	58	16				Alte facilitati si instrumente postdarare			27.000								
	58	16	02			Finantare externa nerambursabila			27.000								
5002	59					TITLUL XI ALTE CHELTUIELI			15.902.000	13.583.187	12.246.909	12.232.513	12.188.752	43.761	12.208.590	12.208.590	
	59	01				Burse			11.618.000	11.375.500	10.862.305	10.850.014	10.823.853	36.161	10.813.786	10.813.786	
	59	40				Sume aferente persoanelor cu handicap neincadrate			4.284.000	2.207.687	1.384.604	1.372.499	1.364.899	7.600	1.394.804	1.394.804	
5002	70					CHELTUIELI DE CAPITAL		593.526.000	210.741.000	194.226.052	156.643.418	126.774.241	68.986.988	57.787.253	98.463.587	98.463.587	
	71					TITLUL XIII ACTIVE NEFINANCIARE		593.526.000	210.741.000	194.226.052	156.643.418	126.774.241	68.986.988	57.787.253	98.463.587	98.463.587	
	71	01				Active fixe		41.212.000	18.445.000	19.667.000	13.558.941	6.990.888	5.009.192	1.981.696	550.544	550.544	
	71	01	01			Constructii											
	71	01	02			Masini, echipamente si mijloace de transport		3.354.907	2.764.000	3.259.307	3.128.798	3.091.529	2.320.885	770.644	1.203.609	1.203.609	
5002	71	01	03			Mobilier, aparatura birou si alte active corporale		7.364.572	1.323.000	7.460.172	7.237.731	7.108.139	7.072.328	35.811	558.033	558.033	
5002	71	01	30			Alte active fixe (inclusiv reparatii capitale)		541.594.521	188.209.000	163.839.573	132.717.948	109.583.685	54.584.583	54.999.102	96.151.401	96.151.401	
5002	79					OPERATIUNI FINANCIARE			17.979.000	17.979.000	17.979.000	17.979.000	17.979.000	2.210	2.210	2.210	
	81					TITLUL XVII RAMBURSARI DE CREDITE			17.979.000	17.979.000	17.979.000	17.979.000	17.979.000	2.210	2.210	2.210	
	81	02				Rambursari de credite interne			17.979.000	17.979.000	17.979.000	17.979.000	17.979.000	2.210	2.210	2.210	
	81	02	05			Rambursari de credite aferente datorici publice interne locale			17.979.000	17.979.000	17.979.000	17.979.000	17.979.000	2.210	2.210	2.210	
5002	84					PLATI EFECTUATE IN ANII PRECEDENTI SI RECUPERATE IN ANUL CURENT			17.979.000	17.979.000	17.979.000	17.979.000	17.979.000	2.210	2.210	2.210	
									-5.318.579	-5.318.579	-5.318.579	-5.318.579	-5.318.579		-5.318.579	-5.318.579	





Capi- tol	Sub- capi- tol	Pa- ra- graf	Gr- pa / Titlu	Ar- ti- col	Ali- ne- at	Denumire indicator	Credite de angajament		Credite bugetare		Angajamente bugetare	Angajamente legale	Plati efectuate	Angajamente legate de platit	Cheltuieli efective
							initiale	definitive	initiale	definitive					
A						B	1	2	3	4	5	6	7	8=6-7	9
						sanatate					171.794	171.794	171.794		2.027
5102	10	03	04			Contributii de asigurari pentru accidente de munca si boli profesionale	185.000		175.000		171.794	171.794			
5102	10	03	06			Contributii pentru concedii si indemnizatii	6.000		6.000		4.964	4.964			59
5102	10	03	07			Contributia asiguratorie pentru munca indemnizatii	650.000		40.000		36.841	36.841			331
5102	10	03	08			Contributii platite de angajator in numele angajatului	1.450.000		1.200.000		1.110.915	1.110.915			1.216.668
5102	20					TITLUL II BUNURI SI SERVICII									800
	20	01				Bunuri si servicii	67.437.000		71.044.545		64.888.823	64.888.945		10.870.704	58.544.607
	20	01	01			Furnituri de birou	7.665.000		7.788.175		6.930.903	6.930.903		4.077.435	4.244.845
	20	01	02			Materiale pentru curatenie	800.000		1.250.000		1.052.604	1.052.604		350.916	705.666
	20	01	03			Incalzit, iluminat si forta motrica	400.000		510.000		414.687	414.687		156.751	310.537
	20	01	04			Apa, canal si salubritate	1.065.000		1.065.000		915.930	915.930		130.259	822.728
	20	01	05			Carburanti si lubrifianti	200.000		170.000		146.308	146.308		5.063	140.879
	20	01	06			Piese de schimb	100.000		100.000		54.806	54.806		16.435	38.371
	20	01	08			Posta, telecomunicatii, radio, tv, internet	100.000		100.000		69.675	69.675		9.050	60.138
5102	20	01	09			Materiale si prestari de servicii cu caracter functional	2.000.000		2.430.000		2.430.000	2.430.000		1.588.356	917.395
5102	20	01	30			Alte bunuri si servicii pentru intretinere si functionare	1.700.000		1.600.000		1.382.816	1.382.816		388.289	992.420
5102	20	02				Reparatii curente	400.000		563.175		464.077	464.077		208.349	256.711
5102	20	05				Bunuri de natura obiectelor de inventar	2.410.000		1.717.527		1.582.710	1.582.710		1.088.885	493.825
	20	05	30			Alte obiecte de inventar	500.000		603.000		506.148	506.148		8.623	180.164
	20	06				Deplasari, detasari, transferari	500.000		603.000		506.148	506.148		8.623	180.164
	20	06	01			Deplasari interne, detasari, transferari	750.000		1.040.000		795.876	787.998		1.538	793.714
	20	06	02			Deplasari in strainatate	450.000		700.000		587.148	579.270		1.538	581.498
	20	06	06				300.000		340.000		208.728	208.728			212.216

20

Capi- tot	Sub- capit	Pa- ra- graf	Ar- ti- col	Ali- ne- at	Denumire indicator	Credite de angajament				Credite bugetare		Angajamente legale	Plati efectuate	Angajamente legale de platit	Cheltuieli efective
						initiale	definitive	initiale	definitive	initiale	definitive				
A					B	1	2	3	4	5	6	7	8=6-7	9	
5102	20	11			Carti, publicatii si materiale documentare			150.000	150.000	127.452	127.452	124.197	3.255	127.452	
5102	20	13			Pregatire profesionala			200.000	220.000	153.533	153.533	153.533		153.941	
5102	20	25			Cheltuieli judiciare si extrajudiciare derivate din actiuni in reprezentarea intereselor statului, potrivit dispozitiilor legale			250.000	230.000	213.099	213.099	135.749	77.350	142.652	
	20	30			Alte cheltuieli			55.512.000	59.295.843	54.579.102	54.579.102	47.741.517	6.837.585	52.408.014	
	20	30	01		Reclama si publicitate			800.000	700.000	539.964	539.964	476.800	63.164	539.964	
	20	30	02		Protocol si reprezentare			800.000	1.200.000	1.097.040	1.097.040	1.073.700	23.340	1.095.379	
	20	30	30		Alte cheltuieli cu bunuri si servicii			53.912.000	57.395.843	52.942.098	52.942.098	46.191.017	6.751.081	50.772.671	
	55				TITLUL VII ALTE TRANSFERURI			150.000	617.000	614.017	614.017	614.017		614.017	
	55	02			B. Transferuri curente in strainatate (catre organizatii internationale)			150.000	617.000	614.017	614.017	614.017		614.017	
5102	55	02	04		Alte transferuri curente in strainatate			150.000	617.000	614.017	614.017	614.017		614.017	
5102	56				TITLUL VIII PROIECTE CU FINANTARE DIN FONDURI EXTERNE NERAMBURSABILE (FEN)										
					POSTADERARE			27.000	27.000	27.000	27.000	27.000			
5102	56	16			Alte facilitati si instrumente postaderare			27.000	27.000	27.000	27.000	27.000			
	56	16	02		Finantarea externa nerambursabila			27.000	27.000	27.000	27.000	27.000			
	58				TITLUL X PROIECTE CU FINANTARE DIN FONDURI EXTERNE NERAMBURSABILE										
					CADRULUI FINANCIAR 2014-2020			827.000	1.621.296	6.981	6.981	6.981		6.981	
5102	58	01			Programe din Fondul European de Dezvoltare Regionala (FEDR)			404.000	404.000	5.969	5.969	5.969		5.969	
5102	58	01	01		Finantarea nationala			61.000	61.000	896	896	896		896	
	58	01	02		Finantarea externa nerambursabila			343.000	343.000	5.073	5.073	5.073		5.073	

27

Capi- tol	Sub- capi- tol	Pa- ra- graf	Ar- ti- col	Al- ne- at	Denumire indicator	Credite de angajament		Credite bugetare		Angajamente bugetare	Angajamente legale	Plati efectuate	Angajamente legale de platit	Cieltuicii efective
						initiale	definitive	initiale	definitive					
A					B									
					1	2	3	4	5	6	7	8-6-7	9	
5102	58	02			Programe din Fondul Social European (FSE)		1.217.296	800.000	1.217.296	1.012	1.012	1.012		1.012
	58	02	01		Finantarea nationala		206.595	144.000	206.595	152	152	152		152
	58	02	02		Finantarea externa nerambursabila		1.010.701	656.000	1.010.701	860	860	860		860
	58	16			Alte facilitati si instrumente postderare			27.000						
5102	58	16	02		Finantare externa nerambursabila			27.000						
	59				TITLUL XI ALTE CHELTUIELI			630.000		416.710	416.710			425.697
	59	40			Sume aferente persoanelor cu handicap neincadrate			630.000		416.710	416.710			425.697
5102	70				CHELTUIELI DE CAPITAL		120.784.000	11.917.000	13.606.178	11.353.000	3.903.474	1.915.983	1.987.491	4.575.150
	71				TITLUL XIII ACTIVE NEFINANCIARE		120.784.000	11.917.000	13.606.178	11.353.000	3.903.474	1.915.983	1.987.491	4.575.150
	71	01			Active fixe		120.784.000	11.917.000	13.606.178	11.353.000	3.903.474	1.915.983	1.987.491	4.575.150
	71	01	01		Construcții									501.274
	71	01	02		Masini, echipamente si mijloace de transport		1.350.000	600.000	1.350.000	1.350.000	1.313.522	542.878	770.644	
5102	71	01	03		Mobilier, aparatura birou si alte active corporale			150.000	150.000	150.000	20.408	20.408		
5102	71	01	30		Alte active fixe (inclusiv reparatii capitale)		119.284.000	11.167.000	12.106.178	9.853.000	2.569.544	1.352.697	1.216.847	4.073.876
5102	84				PLATI EFECTUATE IN ANII PRECEDENTI SI RECUPERATE IN ANUL CURENT				-1.638.893	-1.638.893	-1.638.893			
5102	85				Titlul XIX PLATI EFECTUATE IN ANII PRECEDENTI SI RECUPERATE IN ANUL CURENT				-1.638.893	-1.638.893	-1.638.893			
5102	85	01			Plati efectuate in anii precedenti si recuperate in anul curent				-1.638.893	-1.638.893	-1.638.893			
5102	85	01	01		Plati efectuate in anii precedenti si recuperate in anul curent (SF)				-1.635.715	-1.635.715	-1.635.715			



56

Capi- tol	Sub- capitol	Pa- ra- graf	Gr- pa / Titlu	Ar- ticol	Ali- ne- at	Denumire indicator	Credite de angajament		Credite bugetare		Angajamente legale	Plati efectuate	Angajamente legale de platit	Cheltuieli efective	
							initiale	definitive	initiale	definitive					
A							1	2	3	4	5	6	7	8-6-7	9
5102	85	01	02			Plati efectuate in anii precedenti si recuperate in anul curent (SD)									
5402						ALTE SERVICII PUBLICE GENERALE									
	01					CHELTUIELI CURENTE									
	10					TITLUL I CHELTUIELI DE PERSONAL									
	10	01				Cheltuieli salariale in bani									
	10	01	01			Salarii de baza	4.621.000		4.609.500	4.028.917	4.028.917	4.028.917	4.068.542	4.132.012	4.068.542
	10	01	06			Alte sporuri	12.000		12.000	329	329	329	566	566	566
	10	01	13			Drepturi de delegare	4.000		4.000						
	10	01	17			Indemnizatii de hrana									
	10	01	30			Alte drepturi salariale in bani	61.000		61.000	49.682	49.682	49.682	10.558	10.558	10.558
	10	02				Cheltuieli salariale in natura	6.000		17.500	1.750	1.750	1.750	52.346	52.346	52.346
	10	02	06			Vouchere de vacanta	6.000		17.500	1.750	1.750	1.750	1.250	1.250	1.250
	10	03				Contributii	296.000		296.000	138.391	138.391	138.391	92.615	92.615	92.615
	10	03	01			Contributii de asigurari sociale de stat	41.000		41.000	35.722	35.722	35.722			
5402	10	03	02			Contributii de asigurari de somaj	2.000		2.000	1.120	1.120	1.120			
	10	03	03			Contributii de asigurari sociale de sanatate	16.000		16.000	13.530	13.530	13.530			
5402	10	03	04			Contributii de asigurari pentru accidente de munca si boli profesionale	1.000		1.000	340	340	340			
5402	10	03	06			Contributii pentru concedii si indemnizatii	71.000		71.000	2.922	2.922	2.922			
5402	10	03	07			Contributia asiguratorie pentru munca	165.000		165.000	84.757	84.757	84.757			
	20					TITLUL II BUNURI SI SERVICII	1.453.000		1.453.000	1.229.770	1.229.770	1.229.770	244.382	244.382	244.382
	20	01				Bunuri si servicii	95.000		90.000	1.368	1.368	1.368			
	20	01	30			Alte bunuri si servicii pentru intretinere si functionare	95.000		90.000	1.368	1.368	1.368			

Capi- tol	Sub- capi- tol	Pa- ra- graf	Gr- pa / Titlu	Ar- di- col	Ali- ne- at	Denumire indicator	Credite de angajament		Credite bugetare		Angajamente legale	Plati efectuate	Angajamente legale de platit	Cheltuieli efective	
							initiale	definitive	initiale	definitive					
A							1	2	3	4	5	6	7	8=6-7	9
B															
5402	20	06				Deplasari, decontari, transferari			65.000	70.000	61.939	61.939	61.939	61.639	61.639
	20	06	01			Deplasari interne, decontari, transferari			65.000	70.000	61.939	61.939	61.939	61.639	61.639
	20	13				Pregatire profesionala			20.000	20.000	18.300	18.300	18.300	18.301	18.301
	20	30				Alte cheltuieli			1.273.000	1.273.000	1.148.163	903.781	244.382	947.463	947.463
	20	30	30			Alte cheltuieli cu bunuri si servicii			1.273.000	1.273.000	1.148.163	903.781	244.382	947.463	947.463
	50					TITLUL V FONDURI DE REZERVA			1.000.000						
	50	04				Fond de rezerva bugetara la dispozitia autoritatilor locale			1.000.000						
5402	59					TITLUL XI ALTE CHELTUIELI			47.000	47.000	41.896	41.896	41.896	42.647	42.647
	59	40				Sume aferente persoanelor cu handicap neincadrate			47.000	47.000	41.896	41.896	41.896	42.647	42.647
5502						TRANZACȚII PRIVIND DATORIA PUBLICA SI IMPRUMUTURI			20.500.000	15.363.700	15.226.589	15.124.714	101.875	15.158.625	15.158.625
	01					CHELTUIELI CURENTE			20.500.000	15.363.700	15.226.589	15.124.714	101.875	15.158.625	15.158.625
	20					TITLUL II BUNURI SI SERVICII			500.000	500.000	500.000	398.125	101.875	398.125	398.125
	20	24				Comisioane si alte costuri aferente imprumuturilor			500.000	500.000	500.000	398.125	101.875	398.125	398.125
5502	20	24			02	Comisioane si alte costuri aferente imprumuturilor interne			500.000	500.000	500.000	398.125	101.875	398.125	398.125
5502	30					TITLUL III DOBANZI			20.000.000	14.863.700	14.726.589	14.726.589	14.726.589	14.760.500	14.760.500
	30	01				Dobanză aferente datoriei publice interne			20.000.000	14.863.700	14.726.589	14.726.589	14.726.589	14.760.500	14.760.500
	30	01			01	Dobanză aferente datoriei publice interne directe			20.000.000	14.863.700	14.726.589	14.726.589	14.726.589	14.760.500	14.760.500
6000	02					Partea II-a APARARE, ORDINE PUBLICA SI SIGURANTA NATIONALA		3.046.000	27.732.000	29.769.000	26.891.718	25.286.429	1.100.835	24.029.227	24.029.227
						ORDINE PUBLICA SI SIGURANTA NATIONALA		3.046.000	27.732.000	29.769.000	26.891.718	25.286.429	1.100.835	24.029.227	24.029.227
6102	01					CHELTUIELI CURENTE			26.423.000	26.723.000	24.835.718	23.894.163	941.375	23.552.669	23.552.669
						TITLUL I CHELTUIELI DE PERSONAL			22.000.000	22.800.000	22.523.087	22.523.087	22.523.087	22.698.269	22.698.269

Capi- tol	Sub- cap- tol	Pa- ra- graf	Ar- ti- col	Ali- ne- at	Denumire indicator	Credite de angajament		Credite bugetare		Angajamente bugetare	Angajamente legale	Plati efectuate	Angajamente legale de platit	Cheltieli efective
						initiale	definitive	initiale	definitive					
A					B									
					1	2	3	4	5	6	7	8=6-7	9	
6102	10	01			Cheltuieli salariale in bani			16.995.000	18.593.300	18.486.434	18.486.434	18.486.434	18.486.434	18.869.196
	10	01	01		Salarii de baza			16.405.000	17.932.300	17.885.567	17.885.567	17.885.567	17.885.567	18.264.243
	10	01	06		Alte sporuri			355.000	456.000	427.685	427.685	427.685	427.685	444.925
	10	01	13		Drepturi de delegare			3.000	3.000					
	10	01	30		Alte drepturi salariale in bani			232.000	202.000	173.182	173.182	173.182	173.182	160.028
	10	02			Cheltuieli salariale in natura			3.860.000	3.542.700	3.392.914	3.392.914	3.392.914	3.392.914	3.395.252
	10	02	02		Norme de hrana			3.800.000	3.430.000	3.370.614	3.370.614	3.370.614	3.370.614	3.395.152
	10	02	06		Vouchere de vacanta			60.000	112.700	22.300	22.300	22.300	22.300	4.100
	10	03			Contributii			1.145.000	664.000	643.739	643.739	643.739	643.739	429.821
	10	03	01		Contributii de asigurari sociale de stat			250.000	190.000	186.159	186.159	186.159	186.159	4.616
	10	03	02		Contributii de asigurari de somaj			8.000	8.000	5.786	5.786	5.786	5.786	146
	10	03	03		Contributii de asigurari sociale de sanatate			83.000	63.000	61.305	61.305	61.305	61.305	1.519
	10	03	04		Contributii de asigurari pentru accidente de munca si boli profesionale			3.000	2.000	1.066	1.066	1.066	1.066	44
	10	03	06		Contributii pentru concedii si indemnizatii			349.000	9.000	3.616	3.616	3.616	3.616	248
	10	03	07		Contributia asiguratorie pentru munca			452.000	392.000	385.807	385.807	385.807	385.807	423.248
6102	20				TITLUL II BUNURI SI SERVICII			4.283.000	3.773.000	2.167.465	2.167.285	2.167.285	941.375	705.398
	20	01			Bunuri si servicii			1.713.000	1.763.000	1.026.377	1.026.197	1.026.197	407.298	617.435
	20	01	03		Incalziri, iluminat si forta motrica			50.000	50.000	6.729	6.729	6.729	6.729	6.729
	20	01	05		Carburanti si lubrifianti			350.000	350.000	286.173	286.173	286.173	286.173	286.173
	20	01	06		Piese de schimb			300.000	300.000	205.208	205.208	205.208	205.208	75.173
	20	01	08		Posta, telecomunicatii, radio, tv, internet			130.000	130.000	3.983	3.983	3.983	400	3.983
6102	20	01	09		Materiale si prestari de servicii cu caracter functional			330.000	430.000	384.149	383.969	383.969	256.736	127.188



Capi- tol	Sub- cap- tol	Pa- ra- graf	Gr- pa / Titlu	Ar- ti- col	Ali- ne- at	Denumire indicator	Credite de angajament			Credite bugetare		Angajamente legale	Plati efectuate	Angajamente legale de platit	Cheltuieli efective		
							initiale	definitive	1	2	3					4	5
<b>B</b>																	
<b>A</b>																	
6102	20	01	30			Alte bunuri si servicii pentru intretinere si functionare				553.000	503.000	140.135	118.507	21.628	118.189		
6102	20	05				Bunuri de natura obiectelor de inventar				1.850.000	1.850.000	1.009.303	537.365	471.938	18.224		
	20	05	01			Uniforme si echipament				1.600.000	1.600.000	902.048	449.313	452.735			
	20	05	30			Alte obiecte de inventar				250.000	250.000	107.255	88.052	19.203	18.224		
	20	06				Deplasari, detasari, transferari				105.000	105.000	86.869	46.730	40.139	46.823		
	20	06	01			Deplasari interne, detasari, transferari				105.000	105.000	86.869	46.730	40.139	46.823		
	20	13				Pregatire profesionala				105.000	55.000	44.916	22.916	22.000	22.916		
	20	30				Alte cheltuieli				510.000							
	20	30	30			Alte cheltuieli cu bunuri si servicii				510.000							
	59					TITLUL XI ALTE CHELTUIELI				140.000	150.000	145.166	145.166		149.002		
	59	40				Sume aferente persoanelor cu handicap neincadrate				140.000	150.000	145.166	145.166		149.002		
	70					CHELTUIELI DE CAPITAL		3.046.000		1.309.000	3.046.000	2.056.000	1.392.266	159.460	476.558		
6102	71					TITLUL XIII ACTIVE NEFINANCIARE		3.046.000		1.309.000	3.046.000	2.056.000	1.392.266	159.460	476.558		
	71	01				Active fixe		3.046.000		1.309.000	3.046.000	2.056.000	1.392.266	159.460	476.558		
	71	01	02			Masini, echipamente si mijloace de transport		772.000		700.000	772.000	771.209	771.209				
	71	01	30			Alte active fixe (inclusiv reparatii capitale)		2.274.000		609.000	2.274.000	1.284.000	621.057	159.460	476.558		
6500	02					Partea III-a CHELTUIELI SOCIAL-CULTURALE		296.303.000		303.486.000	320.990.475	288.698.113	263.934.322	16.895.252	235.887.222		
6502						INVATAMANT		184.686.000		105.565.000	125.746.348	112.025.398	102.543.846	5.020.153	86.719.516		
	01					CHELTUIELI CURENTE		123.523.000		96.352.000	109.517.578	97.152.270	92.609.881	3.790.240	84.436.222		
	20					TITLUL II BUNURI SI SERVICII			44.444.000	57.306.030	49.477.917	49.227.465	49.227.465		44.963.613		
	20	01				Bunuri si servicii			25.537.000	31.933.325	29.404.214	29.294.209	29.294.209		29.555.234		
	20	01	01			Furnituri de birou			647.000	688.132	644.685	644.422	644.422		638.848		
	20	01	02			Materiale pentru curatenie			1.184.000	1.458.034	1.396.291	1.394.576	1.394.576		1.476.513		
	20	01	03			Incalzit, iluminat si forta motrica			11.444.000	13.429.767	12.144.914	12.057.048	12.057.048		12.163.632		



Capi- tol	Sub- capit- ol	Pa- ra- graf	Gr- pa- Titlu	Ar- ti- cot	Ali- nc- at	Denumire indicator	Credite de angajament		Credite bugetare		Angajamente bugetare	Angajamente legale	Plati efectuate	Angajamente legale de platit	Cheltuieli efective	
							initiale	definitive	initiale	definitive						
							A									
							B	1	2	3	4	5	6	7	8-6-7	9
6502	20	30	01			derivate din actiuni in reprezentarea intereselor statului, potrivit dispozitiilor legale			4.000	1.000	2.347.243	2.347.243	2.347.243	2.347.243	2.347.243	
	20	30	01			Alte cheltuieli			4.276.000	2.611.376	5.754	5.754	5.754	5.754	5.755	
	20	30	04			Reciclarea si publicitate			13.000	7.700	1.433.386	1.433.386	1.433.386	1.433.386	1.433.386	
	20	30	04			Chirii			1.487.000	1.448.784	908.103	908.103	908.103	908.103	885.067	
	20	30	30			Alte cheltuieli cu bunuri si servicii			2.776.000	1.154.892	15.597.870	15.597.870	15.597.870	15.597.870	15.597.870	
	55					TITLUL VII ALTE TRANSFERURI			15.910.000	15.899.870	15.597.870	15.597.870	15.597.870	15.597.870	15.597.870	
	55	01				A. Transferuri interne			15.910.000	15.899.870	15.597.870	15.597.870	15.597.870	15.597.870	15.597.870	
	55	01	63			Finantarea invatamantului particular sau profesional acreditat			15.910.000	15.899.870	15.597.870	15.597.870	15.597.870	15.597.870	15.597.870	
6502	56					TITLUL VIII PROIECTE CU FINANTARE DIN FONDURI EXTERNE NERAMBURSABILE (FEN)		6.072.000	6.072.000	6.072.000	6.048.691	6.048.691	3.854.616	2.194.075		
	56					POSTADERARE			6.072.000	6.072.000	6.048.691	6.048.691	3.854.616	2.194.075		
6502	56	25	25			Programul de cooperare elciviano-roman vizand reducerea disparitatilor economice si sociale in cadrul Uniunii Europene extinse		6.072.000	6.072.000	6.048.691	6.048.691	3.854.616	2.194.075			
	56	25	01			Finantarea nationala		911.000	911.000	907.303	907.303	578.167	329.136			
	56	25	02			Finantarea externa nerambursabila		5.161.000	5.161.000	5.141.388	5.141.388	3.276.449	1.864.939			
	57					TITLUL VIII ASISTENTA SOCIALA		13.144.000	14.136.491	12.965.220	12.965.220	12.947.233	10.112		12.984.060	
	57	02				Ajutoare sociale		13.144.000	14.136.491	12.965.220	12.965.220	12.947.233	10.112		12.984.060	
	57	02	01			Ajutoare sociale in numerar		2.198.000	2.068.342	2.001.111	2.001.111	1.999.463	1.645		2.000.656	
	57	02	02			Ajutoare sociale in natura		10.404.000	11.341.000	10.585.924	10.578.052	10.569.585	8.467		10.605.219	
	57	02	05			Suport alimentar		542.000	727.149	378.185	378.185	378.185			378.185	
	58					TITLUL X PROIECTE CU FINANTARE DIN FONDURI EXTERNE NERAMBURSABILE CADRULUI FINANCIAR 2014-2020		117.451.000	4.130.000	2.120.000	1.640.374	98.082	1.542.292			



Capi- tol	Sub- capi- tol	Pa- ra- gra- ful	Gr- pa / titlu col	At- u- at	Denumire indicator	Credite de angajament		Credite bugetare		Angajamente bugetare	Angajamente legale	Plati efectuate	Angajamente legale de platit	Cheltuieli efective
						initiale	definitive	initiale	definitive					
						1	2	3	4	5	6	7	8=6-7	9
<b>B</b>														
6502		58	01		Programe din Fondul European de Dezvoltare Regionala (FEDR)		117.451.000	2.400.000	4.130.000	2.120.000	1.640.374	98.082	1.542.292	
6502		58	01	01	Finantarea nationala		17.618.000	300.000	620.000	318.000	245.985	14.643	231.342	
		58	01	02	Finantarea externa nerambursabila		99.833.000	2.040.000	3.510.000	1.802.000	1.394.389	83.439	1.310.950	
		59			TITLUL XI ALTE CHELTUIELI		14.382.000	14.382.000	11.973.187	10.942.572	10.928.176	10.884.415	43.761	10.890.679
		59	01		Burse		11.618.000	11.618.000	11.375.500	10.862.305	10.860.014	10.823.853	36.161	10.813.786
		59	40		Sume aferente persoanelor cu handicap neincadrate		2.764.000	2.764.000	597.687	80.267	68.162	60.562	7.600	76.893
6502		70			CHELTUIELI DE CAPITAL		61.163.000	9.213.000	16.271.688	14.916.046	11.206.843	9.976.930	1.229.913	2.283.294
		71			TITLUL XIII ACTIVE NEFINANCIARE		61.163.000	9.213.000	16.271.688	14.916.046	11.206.843	9.976.930	1.229.913	2.283.294
		71	01		Active fixe		61.163.000	9.213.000	16.271.688	14.916.046	11.206.843	9.976.930	1.229.913	2.283.294
		71	01	01	Construcții									385
		71	01	02	Masini, echipamente si mijloace de transport		587.907	864.000	587.907	587.460	587.460	587.460		653.904
6502		71	01	03	Mobilier, aparatura birou si alte active corporale		7.120.572	1.007.000	7.120.572	7.015.783	7.015.783	6.979.972	35.811	447.532
6502		71	01	30	Alte active fixe (inclusiv reparatii capitale)		53.454.521	7.342.000	8.563.209	7.312.803	3.603.600	2.409.498	1.194.102	1.181.473
6502		84			PLATI EFECTUATE IN ANII PRECEDENTI SI RECUPERATE IN ANUL CURENT				-42.918	-42.918	-42.918	-42.918		
6502		85			TITLUL XIX PLATI EFECTUATE IN ANII PRECEDENTI SI RECUPERATE IN ANUL CURENT				-42.918	-42.918	-42.918	-42.918		
6502		85	01		Plati efectuate in anii precedenti si recuperate in anul curent				-42.918	-42.918	-42.918	-42.918		
6502		85	01	01	Plati efectuate in anii precedenti si recuperate in anul curent (SF)				-40.230	-40.230	-40.230	-40.230		
6502		85	01	02	Plati efectuate in anii precedenti si				-40.230	-40.230	-40.230	-40.230		



15

Capi- tol	Sub- capi- tol	Pa- ra- graf	Ar- ti- col	Ali- ne- at	Denumire indicator	Credite de angajament		Credite bugetare		Angajamente bugetare	Angajamente legale	Plati efectuate	Angajamente legale de platit	Cheltuieli efective
						initiale	definitive	initiale	definitive					
A					B	1	2	3	4	5	6	7	8=6-7	9
6602	20	01	30		caracter functional			30.000	28.000	20.404	20.404	20.404		20.404
					Alte bunuri si servicii pentru intretinere si functionare			49.000	34.000	21.164	21.164	21.164		21.164
6602	20	04	01		Medicamente si materiale sanitare			396.000	328.000	292.980	292.980	292.980		292.776
					Medicamente			150.000	128.000	112.917	112.917	112.917		106.767
					Materiale sanitare			190.000	190.000	180.063	180.063	180.063		168.005
					Reactivi			25.000	5.000					12.627
					Dezinfectanti			31.000	5.000					5.377
					Bunuri de natura obiectelor de inventar			146.000	98.000	80.816	80.816	80.816		80.816
					Uniforme si echipament			10.000	2.000					3.377
					Alte obiecte de inventar			136.000	96.000	80.816	80.816	80.816		80.816
					Deplasari, detasari, transferari			7.000	7.000	5.385	5.385	5.385		5.385
					Deplasari interne, detasari, transferari			7.000	7.000	5.385	5.385	5.385		5.385
					Pregatire profesionala			20.000	25.000	24.074	24.074	24.074		24.074
					Alte cheltuieli			29.000	9.000	4.410	4.410	4.410		4.410
					Alte cheltuieli cu bunuri si servicii			29.000	9.000	4.410	4.410	4.410		4.410
	51				TITLUL VI TRANSFERURI INTRE UNITATI ALE ADMINISTRATIEI PUBLICE			20.500.000	20.373.000	17.829.493	17.829.493	17.829.493		17.829.493
6602	51	01			Transferuri curente			13.000.000	13.000.000	13.000.000	13.000.000	13.000.000		13.000.000
					Transferuri din bugetele locale pentru finantarea cheltuielilor curente din domeniul sanatatii			13.000.000	13.000.000	13.000.000	13.000.000	13.000.000		13.000.000
6602	51	02			Transferuri de capital			7.500.000	7.373.000	4.829.493	4.829.493	4.829.493		4.829.493
					Transferuri din bugetele locale pentru finantarea cheltuielilor de capital din domeniul sanatatii			7.500.000	7.373.000	4.829.493	4.829.493	4.829.493		4.829.493
6602	56				TITLUL VIII PROIECTE CU FINANTARE DIN FONDURI EXTERNE NERAMBURSABILE (FEN)			7.500.000	7.373.000	4.829.493	4.829.493	4.829.493		4.829.493





Capi- tol	Sub- capi- tol	Pa- ra- graf	Gra- pa / Titlu	Ar- ti- col	Ali- ne- at	Denumire indicator	Credite de angajament		Credite bugetare		Angajamente bugetare	Angajamente legale	Plati efectuate	Angajamente legale de platit	Cheltuieli efective
							initiale	definitive	initiale	definitive					
A						B	1	2	3	4	5	6	7	8-6-7	9
						caracter functional			16.000.000	17.040.000	16.926.444	16.926.444	13.040.283	3.886.161	13.029.134
6702	20	01	30			Alte bunuri si servicii pentru intretinere si functionare			1.837.000	1.169.000	1.146.975	1.146.975	709.727	437.248	942.472
6702	20	05	30			Bunuri de natura obiectelor de inventar			1.000.000	1.840.000	1.827.168	1.795.202	1.080.893	714.309	1.080.893
						Alte obiecte de inventar			1.000.000	1.840.000	1.827.168	1.795.202	1.080.893	714.309	1.080.893
						TITLUL VI TRANSFERURI INTRE UNITATI ALE ADMINISTRATIEI PUBLICE			4.353.000	4.936.477	2.535.662	2.535.662	2.535.662		2.535.662
6702	51	01	01			Transferuri curente		1.477.000	3.796.000	3.459.477	2.355.909	2.355.909	2.355.909		2.355.909
						Transferuri catre institutiile publice			3.796.000	3.459.477	2.355.909	2.355.909	2.355.909		2.355.909
						Transferuri de capital		1.477.000	557.000	1.477.000	179.753	179.753	179.753		179.753
						Alte transferuri de capital catre instituti publice		1.477.000	557.000	1.477.000	179.753	179.753	179.753		179.753
6702	58					TITLUL X PROIECTE CU FINANTARE DIN FONDURI EXTERNE NERAMBURSABILE CADRULUI FINANCIAR 2014-2020			1.990.000	4.990.000	4.250.000	3.418.036	934.585	2.483.451	
6702	58	01				Programe din Fondul European de Dezvoltare Regionala (FEDR)		45.520.000	4.990.000	4.250.000	4.250.000	3.418.036	934.585	2.483.451	
6702	58	01	01			Finantarea nationala		6.828.000	300.000	749.000	743.500	510.630	138.112	372.518	
						Finantarea externa nerambursabila		38.592.000	1.690.000	4.141.000	3.506.500	2.907.406	796.473	2.110.933	
						Cheltuieli neeligibile		100.000	100.000	100.000					
						CHELTUIELI DE CAPITAL		19.645.000	6.298.000	8.677.000	5.855.000	4.383.919	1.707.707	2.676.212	1.976.848
						TITLUL XIII ACTIVE NEFINANCIARE		19.645.000	6.298.000	8.677.000	5.855.000	4.383.919	1.707.707	2.676.212	1.976.848
						Active fixe		19.645.000	6.298.000	8.677.000	5.855.000	4.383.919	1.707.707	2.676.212	1.976.848
						Alte active fixe (inclusiv reparatii capitale)		19.645.000	6.298.000	8.677.000	5.855.000	4.383.919	1.707.707	2.676.212	1.976.848
6702	79					OPERATIUNI FINANCIARE			11.159.000	11.159.000	11.159.000	11.159.000	11.158.606	394	
						TITLUL XVII RAMBURSARI DE CREDITE			11.159.000	11.159.000	11.159.000	11.159.000	11.158.606	394	
						Rambursari de credite interne			11.159.000	11.159.000	11.159.000	11.159.000	11.158.606	394	





29

Capi- tol	Sub- capi- tol	Pa- gra- ful	Ar- ti- col	Ali- ne- at	Denumire indicator	Credite de angajament			Credite bugetare		Angajamente legale	Plati efectuate	Angajamente legale de platit	Cheltuieli efective
						1	2	3	4	5				
					<b>B</b>									
					<b>A</b>									
					sanatate			134.000	134.000	134.000	134.000	133.074	926	106
6802	10	03	04		Contributii de asigurari pentru accidente de munca si boli profesionale			5.000	5.000	5.000	5.000	4.297	703	
6802	10	03	06		Contributii pentru concedii si indemnizatii			31.000	31.000	31.000	31.000	29.087	1.913	-7.697
6802	10	03	07		Contributia asiguratorie pentru munca			1.059.000	1.059.000	1.059.000	899.349		159.651	999.579
6802	10	03	08		Contributii plătite de angajator in numele angajatului			5.000	5.000	5.000	322		4.678	322
6802	20	01			<b>TITLUL II BUNURI SI SERVICII</b>			13.377.000	9.604.818	7.853.606	7.853.606	7.794.174	59.432	7.281.657
	20	01			Bunuri si servicii			2.468.000	2.665.000	2.024.376	2.024.376	2.004.264	20.112	2.008.767
	20	01	01		Furnituri de birou			180.000	190.000	137.680	137.680			138.433
	20	01	02		Materiale pentru curatenie			250.000	410.000	353.695	353.695			319.556
	20	01	03		Incalziri, iluminat si forta motrica			790.000	795.000	621.952	621.952	608.279	13.673	590.319
	20	01	04		Apa, canal si salubritate			215.000	220.000	207.416	207.416	205.557	1.859	205.370
	20	01	05		Carburanti si lubrifianti			61.000	58.000	19.645	19.645	19.645		43.215
	20	01	06		Piese de schimb			31.000	46.000	34.549	34.549	31.754	2.795	38.165
	20	01	08		Posta, telecomunicatii, radio, tv, internet			175.000	175.000	150.000	150.000	150.000		152.206
6802	20	01	09		Materiale si prestari de servicii cu caracter functional			423.000	366.000	218.449	218.449	218.449		226.287
6802	20	01	30		Alte bunuri si servicii pentru intretinere si functionare			343.000	405.000	280.990	280.990	279.205	1.785	295.216
6802	20	02			Reparatii curente			700.000	850.000	689.316	689.316	689.316		689.316
	20	03			Hrana			2.940.000	1.885.000	1.652.748	1.652.748	1.652.748		1.688.574
	20	03	01		Hrana pentru oameni			2.940.000	1.885.000	1.652.748	1.652.748	1.652.748		1.688.574
	20	04			Medicamente si materiale sanitare			121.000	139.000	87.509	87.509	87.509		77.970
	20	04	01		Medicamente			42.000	32.000	14.953	14.953	14.953		13.528
	20	04	02		Materiale sanitare			30.000	55.000	27.856	27.856	27.856		25.929

42

Capi- tol	Sub- capi- tol	Pa- ra- graf	Gru- pa / Titlu	Ar- ti- col	Ali- ne- at	Denumire indicator	Credite de angajament		Credite bugetare		Angajamente bugetare	Angajamente legale	Plati efectuate	Angajamente legale de platit	Cheltuieli efective	
							initiale	definitive	initiale	definitive						
A						B		1	2	3	4	5	6	7	8=6-7	9
6802			20 04 04			Dezinfectanti			49.000	52.000	44.700	44.700	44.700		38.513	
			20 05			Bunuri de natura obiectelor de inventar			941.000	1.084.000	908.534	908.534	908.534		368.487	
			20 05 01			Uniforme si echipament			76.000	156.000	94.567	94.567	94.567		9.383	
			20 05 03			Lenjerie si accesorii de pat			180.000	90.000	70.209	70.209	70.209		60.537	
			20 05 30			Alte obiecte de inventar			685.000	838.000	743.758	743.758	743.758		298.567	
			20 06			Deplasari, detasari, transferari			135.000	233.000	188.487	188.487	188.487		188.487	
			20 06 01			Deplasari interne, detasari, transferari			105.000	203.000	183.097	183.097	183.097		183.097	
			20 06 02			Deplasari in strainatate			30.000	30.000	5.390	5.390	5.390		5.390	
			20 11			Carti, publicatii si materiale documentare			60.000	60.000	50.217	50.217	50.217		45.925	
6802			20 13			Pregatire profesionala			242.000	157.000	99.522	99.522	99.522		99.522	
			20 14			Protectia muncii			22.000	27.000	14.485	14.485	14.485		14.485	
			20 25			Cheltuieli judiciare si extrajudiciare derivate din actiuni in reprezentarea intereselor statului, potrivit dispozitiilor legale			10.000	9.000	3.482	3.482	3.482		3.542	
6802			20 30			Alte cheltuieli			5.738.000	2.495.818	2.134.930	2.134.930	2.095.610	39.320	2.096.582	
			20 30 01			Reclama si publicitate			8.000	21.000	3.579	3.579	3.579		3.659	
			20 30 02			Protocol si reprezentare			20.000	38.000	7.669	7.669	7.669		14.669	
			20 30 04			Chirii			187.000	117.000	109.638	109.638	109.638		109.638	
			20 30 30			Alte cheltuieli cu bunuri si servicii			5.523.000	2.319.818	2.014.044	2.014.044	1.974.724	39.320	1.968.616	
			51			TITLUL VI TRANSFERURI INTRE UNITATI ALE ADMINISTRATIEI PUBLICE			650.000	10.523.000	8.787.750	8.787.750	8.787.750		8.787.750	
			51 01			Transferuri curente			15.602.000	9.873.000	8.646.319	8.646.319	8.646.319		8.646.319	
6802			51 01 01			Transferuri catre institutiile publice			15.602.000	9.873.000	8.646.319	8.646.319	8.646.319		8.646.319	
			51 02			Transferuri de capital			650.000	650.000	141.431	141.431	141.431		141.431	
			51 02 29			Alte transferuri de capital catre institutiile publice			650.000	650.000	141.431	141.431	141.431		141.431	

54

Capi- tol	Sub- capi- tol	Pa- ra- graf	Ar- ti- col	Al- ne- at	Denumire indicator	Credite de angajament			Credite bugetare		Angajamente legale	Plati efectuate	Angajamente legale de platit	Cheltuieli efective	
						initiale	definitive	initiale	definitive						
A					1			4		5	6	7	8=6-7	9	
B					2			3		4	5	6	7	8=6-7	9
6802		57	02		TITLUL VIII ASISTENTA SOCIALA				31.364.000	30.817.000	30.629.206	30.629.206	30.629.206	30.631.506	
		57	02	01	Ajutoare sociale				31.364.000	30.817.000	30.629.206	30.629.206	30.629.206	30.631.506	
		57	02	01	Ajutoare sociale in numerar				24.347.000	24.960.000	24.803.367	24.803.367	24.803.367	24.803.367	
		57	02	02	Ajutoare sociale in natura				7.000.000	5.840.000	5.819.839	5.819.839	5.819.839	5.819.839	
		57	02	03	Tichete de cersa si tichete sociale pentru gradinita				17.000	17.000	6.000	6.000	6.000	8.300	
6802		58			TITLUL X PROIECTE CU FINANTARE DIN FONDURI EXTERNE NERAMBURSABILE										
					CADRULUI FINANCIAR 2014-2020										
6802		58	01		Programe din Fondul European de Dezvoltare Regionala (FEDR)	1.250.000			1.292.000	1.192.000	992.000	353.686	143.294	210.392	104.107
		58	01	01	Finantarea nationala	1.250.000			1.150.000	1.050.000	850.000	211.686	1.294	210.392	
		58	01	02	Finantarea externa nerambursabila	188.000			173.000	158.000	127.500	31.965	406	31.559	
		58	15		Alte programe comunitare finantate in perioada 2014-2020	1.062.000			977.000	892.000	722.500	179.721	888	178.833	
6802		58	15	02	Finantare externa nerambursabila				142.000	142.000	142.000	142.000	142.000	142.107	
		59			TITLUL XI ALTE CHELTUIELI				623.000	743.000	662.261	662.261	662.261	662.261	
		59	40		Sume aferente persoanelor cu handicap necadrate				623.000	743.000	662.261	662.261	662.261	662.261	
6802		70			CHELTUIELI DE CAPITAL				18.656.000	9.556.000	3.739.410	3.739.410	3.739.410	868.948	
		71			TITLUL XIII ACTIVE NEFINANCIARE				18.656.000	9.556.000	3.739.410	3.739.410	3.739.410	868.948	
		71	01		Active fixe				9.493.000	9.556.000	3.739.410	3.739.410	3.739.410	868.948	
		71	01	01	Constructii				9.493.000	9.556.000	3.739.410	3.739.410	3.739.410	868.948	
		71	01	02	Masini, echipamente si mijloace de transport				8.100.000	8.100.000	2.906.941	2.906.941	2.906.941	48.885	
6802		71	01	03	Mobilier, aparatura birou si alte active corporale	645.000			600.000	549.400	419.338	419.338	419.338	428.980	
		71	01	30	Alte active fixe	94.000			166.000	189.600	71.948	71.948	71.948	110.501	



44

Capi- tol	Sub- cap- tol	Pa- ra- graf	Gr- pa / Titlu col at	Ali- ne- at	Denumire indicator	Credite de angajament		Credite bugetare		Angajamente legale	Plati efectuate	Angajamente legale de platit	Cheltuieli efective	
						initiale	definitive	initiale	definitive					
A					B	1	2	3	4	5	6	7	8=6-7	9
6802	84				(inclusiv reparatii cupiale) PLATI EFECTUATE IN ANII PRECEDENTI SI RECUPERATE IN ANUL CURENT	717.000	508.032.000	627.000	717.000	341.183	341.183	341.183	280.582	
6802	85				Titlul XIX PLATI EFECTUATE IN ANII PRECEDENTI SI RECUPERATE IN ANUL CURENT		490.418.000		-67.818	-67.818	-67.818	-67.818		
6802	85	01			Plati efectuate in anii precedenti si recuperate in anul curent		338.926.000		-67.818	-67.818	-67.818	-67.818		
6802	85	01	01		Plati efectuate in anii precedenti si recuperate in anul curent (SF)				-67.818	-67.818	-67.818	-67.818		
7000	02				Partea IV-a SERVICII SI DEZVOLTARE PUBLICA, LOCUINTE, MEDIU SI APE		508.032.000	191.626.000	191.259.000	179.950.738	160.026.842	119.977.985	161.958.467	
7002					LOCUINTE, SERVICII SI DEZVOLTARE PUBLICA CHELTUIELI CURENTE		490.418.000	116.926.000	120.004.000	110.088.755	93.631.133	67.797.377	118.422.060	
	01				TITLUL II BUNURI SI SERVICII		338.926.000	64.910.000	78.888.315	70.756.181	67.896.394	51.791.788	49.458.099	
	20	01			Bunuri si servicii			24.500.000	33.889.315	31.332.863	31.332.863	22.980.093	25.015.920	
	20	01	03		Incalzit, iluminat si forta motrica			12.000.000	18.805.000	18.674.816	18.674.816	15.312.192	15.391.393	
	20	01	04		Apa, canal si salubritate			8.500.000	13.600.000	13.600.000	13.600.000	11.508.790	11.266.232	
	20	01	30		Alte bunuri si servicii pentru intretinere si functionare				25.000	25.000	25.000	11.453	7.744	
7002	20	02			Reparatii curente			3.500.000	5.180.000	5.049.816	5.049.816	3.791.949	4.117.417	
	20	25			Cheltuieli judiciare si extrajudiciare derivate din actiuni in reprezentarea intereselor statului, potrivit dispozitiilor legale		25.635.000	24.660.000	25.635.000	11.203.521	11.203.521	6.213.375	6.217.805	
7002	55				TITLUL VII ALTE TRANSFERURI			3.500.000	2.500.000	1.454.526	1.454.526	1.454.526	3.406.723	
	55	01			A. Transferuri interne		25.635.000	24.660.000	25.635.000	24.660.000	24.660.000	24.442.179	24.442.179	
	55	01	12		Investitii ale regiilor autonome si		25.635.000	24.660.000	25.635.000	24.660.000	24.660.000	24.442.179	24.442.179	

54

Capi- tol	Sub- capi- tol	Pa- ra- graf	Gru- pa / Titlu	Ar- ti- col	Al- ne- at	Denumire indicator	Credite de angajament		Credite bugetare		Angajamente legale	Plati efectuate	Angajamente legale de platit	Cheltuieli efective	
							initiale	definitive	initiale	definitive					
A						B	I	2	3	4	5	6	7	8=6-7	9
						societatilor comerciale cu capital de stat									
7002	56					TITLUL VIII PROIECTE CU FINANTARE DIN FONDURI EXTERNE NERAMBURSABILE (FEN) POSTADERARE	25.635.000	24.660.000	25.635.000	24.660.000	24.660.000	24.442.179	217.821	24.442.179	
7002	56	01				Programa din Fondul European de Dezvoltare Regionala (FEDR)	13.224.000	6.700.000	12.300.000	9.600.000	7.883.531	5.579.535	2.303.996		
7002	56	01	03			Cheltuieli necifigibile	5.200.000	3.200.000	6.200.000	6.100.000	5.256.865	4.839.534	417.331		
	56	25				Programul de cooperare elvetiano-roman vizand reducerea disparitatilor economice si sociale in cadrul Uniunii Europene extinse	5.200.000	3.200.000	6.200.000	6.100.000	5.256.865	4.839.534	417.331		
7002	56	25	01			Finantarea nationala	8.024.000	3.500.000	6.100.000	3.500.000	2.626.666	740.001	1.886.665		
7002	56	25	02			Finantarea externa nerambursabila	1.204.000	525.000	915.000	525.000	394.000	111.000	283.000		
	58					TITLUL X PROIECTE CU FINANTARE DIN FONDURI EXTERNE NERAMBURSABILE	6.820.000	2.975.000	5.185.000	2.975.000	2.232.666	629.001	1.603.665		
7002	58	01				CADRULUI FINANCIAR 2014-2020	300.067.000	9.050.000	7.064.000	5.163.318	4.020.000	789.981	3.230.019		
7002	58	01				Programa din Fondul European de Dezvoltare Regionala (FEDR)	300.067.000	9.050.000	7.064.000	5.163.318	4.020.000	789.981	3.230.019		
7002	58	01	01			Finantarea nationala	66.671.000	1.358.000	2.058.000	1.259.844	770.102	277.800	492.302		
7002	58	01	02			Finantarea externa nerambursabila	233.396.000	7.692.000	5.006.000	3.903.474	3.249.898	512.181	2.737.717		
	70					CHELTUIELI DE CAPITAL	151.492.000	48.606.000	39.749.186	37.966.075	24.368.240	12.639.998	11.728.242	68.963.961	
	71					TITLUL XIII ACTIVE NEFINANCIARE	151.492.000	48.606.000	39.749.186	37.966.075	24.368.240	12.639.998	11.728.242	68.963.961	
	71	01				Active fixe	151.492.000	48.606.000	39.749.186	37.966.075	24.368.240	12.639.998	11.728.242	68.963.961	
	71	01	01			Constructii	24.012.000	10.345.000	11.567.000	10.652.000	4.083.947	2.102.251	1.981.696		
	71	01	30			Alte active fixe (inclusiv reparatii capitale)	127.480.000	38.261.000	28.182.186	27.314.075	20.284.293	10.537.747	9.746.546	68.963.961	
7002	79					OPERATIUNI FINANCIARE	3.410.000	3.410.000	3.410.000	3.410.000	3.410.000	3.409.092	908		

Capi- tol	Sub- cap- tol	Pa- ra- graf	Ar- ti- col	Ali- ne- at	Denumire indicator	Credite de angajament		Credite bugetare		Angajamente legale	Plati efectuate	Angajamente legale de platit	Cheltuieli efective
						initiale	definitive	initiale	definitive				
A					B								9
7002	81				TITLUL XVII RAMBURSARI DE CREDITE								
	81	02			Rambursari de credite interne			3.410.000	3.410.000	3.410.000	3.409.092	908	
	81	02	05		Rambursari de credite aferente datorici publice interne locale			3.410.000	3.410.000	3.410.000	3.409.092	908	
7002	84				PLATI EFECTUATE IN ANII PRECEDENTI SI RECUPERATE IN ANUL CURENT			-2.043.501	-2.043.501	-2.043.501	-2.043.501		
7002	85				Titlul XIX PLATI EFECTUATE IN ANII PRECEDENTI SI RECUPERATE IN ANUL CURENT			-2.043.501	-2.043.501	-2.043.501	-2.043.501		
7002	85	01			Plati efectuate in anii precedenti si recuperate in anul curent			-2.043.501	-2.043.501	-2.043.501	-2.043.501		
7002	85	01	01		Plati efectuate in anii precedenti si recuperate in anul curent (SF)			-1.232.315	-1.232.315	-1.232.315	-1.232.315		
7002	85	01	02		Plati efectuate in anii precedenti si recuperate in anul curent (SD)			-811.186	-811.186	-811.186	-811.186		
7402					PROTECTIA MEDIULUI	17.615.000		74.700.000	71.255.000	66.395.709	52.180.608	14.215.101	43.536.407
	01				CHELTUIELI CURENTE			38.100.000	38.500.219	37.633.186	26.135.504	11.497.682	27.991.966
	20				TITLUL II BUNURI SI SERVICII			38.000.000	38.400.219	37.633.186	26.135.504	11.497.682	27.991.966
	20	01			Bunuri si servicii			38.000.000	38.380.219	37.955.388	26.128.690	11.497.682	27.991.966
	20	01	03		Incalzit, iluminat si forta motrica			1.200.000	900.000	767.903	522.714	245.189	536.505
	20	01	04		Apa, canal si salubritate			33.800.000	33.000.000	32.407.978	22.495.594	9.912.368	24.260.136
	20	01	09		Materiale si prestari de servicii cu caracter functional			3.000.000	4.480.219	4.450.507	3.110.382	1.340.125	3.195.325
7402	20	05			Bunuri de natura obiectelor de inventar						6.814		
	20	05	30		Alte obiecte de inventar						6.814		
	56				TITLUL VIII PROIECTE CU FINANTARE DIN FONDURI EXTERNE NERAMBURSABILE (FEN) POSTADERARE			100.000					



44

Capi- tol	Sub- capi- tol	Pa- ra- graf	Gru- pa/ Titlu	Ar- ti- col	Al- nc- at	Denumire indicator	Credite de angajament		Credite bugetare		Angajamente bugetare	Angajamente legale	Plati efectuate	Angajamente legale de platit	Cheltuii efective
							initiale	definitive	initiale	definitive					
A							1	2	3	4	5	6	7	8=6-7	9
7402		56	01			B Programe din Fondul European de Dezvoltare Regionala (FEDR)			100.000	100.000					
7402		56	01	03		Cheltuii neteligibile			100.000	100.000					
		70				CHELTUIELI DE CAPITAL	17.615.000		36.600.000	32.755.000	31.900.000	28.762.742	26.045.323	2.717.419	15.544.441
		71				TITLUL XIII ACTIVE NEFINANCIARE	17.615.000		36.600.000	32.755.000	31.900.000	28.762.742	26.045.323	2.717.419	15.544.441
		71	01			Active fixe	17.615.000		36.600.000	32.755.000	31.900.000	28.762.742	26.045.323	2.717.419	15.544.441
		71	01	30		Alte active fixe (inclusiv reparatii capitale)	17.615.000		36.600.000	32.755.000	31.900.000	28.762.742	26.045.323	2.717.419	15.544.441
7402		84				PLATI EFECTUATE IN ANII PRECEDENTI SI RECUPERATE IN ANUL CURENT									
7402		85				Titlul XIX PLATI EFECTUATE IN ANII PRECEDENTI SI RECUPERATE IN ANUL CURENT									
7402		85	01			Plati efectuate in anii precedenti si recuperate in anul curent									
7402		85	01	01		Plati efectuate in anii precedenti si recuperate in anul curent (SF)									
8000	02					Partea V-a ACTIUNI ECONOMICE	800.863.000		336.750.000	371.486.888	342.468.334	338.470.298	247.718.290	90.752.008	137.542.195
8102		01				COMBUSTIBILI SI ENERGIE	5.817.000		36.075.000	35.667.000	34.109.048	34.109.048	33.523.928	585.120	35.037.691
		40				CHELTUIELI CURENTE	5.817.000		36.075.000	37.180.762	35.622.810	35.622.810	35.037.690	585.120	35.037.691
		40	03			TITLUL IV SUBVENTII Subventii pentru acoperirea diferentelor de pret si tarif			30.000.000	30.672.581	30.000.000	30.000.000	29.414.880	585.120	29.414.881
8102		55				TITLUL VII ALTE TRANSFERURI	5.817.000		6.075.000	6.508.181	5.622.810	5.622.810	5.622.810		5.622.810
		55	01			A. Transferuri interne	5.817.000		6.075.000	6.508.181	5.622.810	5.622.810	5.622.810		5.622.810
		55	01	12		Investitii ale regiilor autonome si societatilor comerciale cu capital de stat	5.817.000		6.075.000	6.508.181	5.622.810	5.622.810	5.622.810		5.622.810



Capi- tol	Sub- capi- tol	Pa- ra- graf	Ali- ne- at	Denumire indicator	Credite de angajament		Credite bugetare		Angajamente legale	Plati efectuate	Angajamente legale de platit	Cheltuieli efective					
					initiale	definitive	initiale	definitive					5	6	7	8=6-7	9
				<b>B</b>													
8402	20	05	30	Alte obiecte de inventar			500.000	400.000									
	20	30		Alte cheltuieli			6.000.000	6.007.343	5.328.128	3.726.471	1.601.657	3.855.747					
	20	30	30	Alte cheltuieli cu bunuri si servicii			6.000.000	6.007.343	5.328.128	3.726.471	1.601.657	3.855.747					
	56			TITLUL VIII PROIECTE CU FINANTARE DIN FONDURI EXTERNE NERAMBURSABILE (FEN)													
				POSTADERARE		33.836.000	51.400.000	52.600.000	49.352.561	34.121.220	15.231.341						
8402	56	01		Programa din Fondul European de Dezvoltare Regionala (FEDR)		1.200.000	18.600.000	19.800.000	16.552.561	1.736.198	14.816.363						
8402	56	01	03	Cheltuieli neglijabile		1.200.000	18.600.000	19.800.000	16.552.561	1.736.198	14.816.363						
	56	25		Programul de cooperare elvețiano-roman vizand reducerea disparitatilor economice si sociale in cadrul Uniunii Europene extinse		32.636.000	32.800.000	32.800.000	32.800.000	32.385.022	414.978						
8402	56	25	01	Finantarea nationala		4.898.000	4.920.000	4.920.000	4.920.000	4.857.753	62.247						
	56	25	02	Finantarea externa nerambursabila		27.738.000	27.880.000	27.880.000	27.880.000	27.527.269	352.731						
	57			TITLUL VIII ASISTENTA SOCIALA			33.000.000	35.300.000	35.247.964	35.247.964		32.294.847					
	57	02		Ajutoare sociale			33.000.000	35.300.000	35.247.964	35.247.964		32.294.847					
	57	02	02	Ajutoare sociale in natura			33.000.000	35.300.000	35.247.964	35.247.964		32.294.847					
	58			TITLUL X PROIECTE CU FINANTARE DIN FONDURI EXTERNE NERAMBURSABILE													
				CADRULUI FINANCIAR 2014-2020		560.115.000	45.320.000	83.428.000	78.175.078	61.276.911	16.896.167						
8402	58	01		Programa din Fondul European de Dezvoltare Regionala (FEDR)		560.115.000	45.320.000	83.428.000	78.175.078	61.276.911	16.896.167						
8402	58	01	01	Finantarea nationala		84.018.000	6.934.000	12.522.000	11.735.537	9.193.280	2.542.257						
	58	01	02	Finantarea externa nerambursabila		476.097.000	38.386.000	70.906.000	66.439.541	52.085.631	14.353.910						
	70			CHELTUIELI DE CAPITAL		201.095.000	87.225.000	70.535.000	48.857.887	11.569.371	37.288.516	2.237.189					
	71			TITLUL XIII ACTIVE NEFINANCIARE		201.095.000	87.225.000	70.535.000	48.857.887	11.569.371	37.288.516	2.237.189					
	71	01		A active fixe		201.095.000	87.225.000	70.535.000	48.857.887	11.569.371	37.288.516	2.237.189					



5

Capi- tol	Sub- capit- ol	Pa- graf	Gru- pa / Titlu	Ar- ti- col	Al- ne- at	Denumire indicator	Credite de angajament		Credite bugetare		Angajamente legale	Plati efectuate	Angajamente legale de platit	Cheltuieli efective	
							initiale	definitive	initiale	definitive					
A						B	1	2	3	4	5	6	7	8=6-7	9
8402			71	01	30	Alte active fixe (inclusiv reparatii capitale)		201.095.000	87.225.000	70.555.000	48.857.887	48.857.887	37.288.516	11.569.371	2.237.189
8402			79			OPERATIUNI FINANCIARE			3.410.000	3.410.000	3.410.000	3.410.000	908	3.409.092	
			81			TITLUL XVII RAMBURSARI DE CREDITE			3.410.000	3.410.000	3.410.000	3.410.000	908	3.409.092	
			81	02		Rambursari de credite interne			3.410.000	3.410.000	3.410.000	3.410.000	908	3.409.092	
			81	02	05	Rambursari de credite aferente datorici publice interne locale			3.410.000	3.410.000	3.410.000	3.410.000	908	3.409.092	
8402			84			TITLUL XV PLATI EFECTUATE IN ANII PRECEDENTI SI RECUPERATE IN ANUL CURENT									
8402			85			Titlul XIX PLATI EFECTUATE IN ANII PRECEDENTI SI RECUPERATE IN ANUL CURENT									
8402			85	01		Plati efectuate in anii precedenti si recuperate in anul curent									
8402			85	01	01	Plati efectuate in anii precedenti si recuperate in anul curent (SF)									
9900	02					EXCEDENT/DEFICIT			-334.634.000	-334.634.000	-11.118	-11.118	-11.118	-11.118	-83.187.319



Conducatorul compartimentului  
financiar-contabil

Conducatorul institutiei,

## CONTUL DE EXECUTIE AL FONDURILOR EXTERNE NERAMBURSABILE-VENTURI

Pag. 1 -ici-

31.12.2018

Capi- tol	Sub- capi- tol	Pa- ra- graf	Pr- gra- ful	Ar- ti- col	Ali- ne- at	Denumire indicator	Prevederi bugetare initiale	Prevederi bugetare definitive	Drepturi constatate		Incasari realizate	Stingeri pe alte cai decat incasari	Drepturi constatate de incasat	
									Total, din care:	din anii precedenti				
A						B	1	2	3=4+5	4	5	6	7	8=3-6-7
0001	08					TOTAL VENITURI-NERAMBURSABILE	300.000	384.000	279.551		279.551			
4808						SUME PRIMITE DE LA UE/ALTI DONATORI IN CONTUL PLATILOR EFECTUATE SI AFERENTE CADRULUI FINANCIAR 2014-2020	300.000	384.000	279.551		279.551			
4808	15					Alte programe comunitare finantate in perioada 2014-2020 (APC)	300.000	384.000	279.551		279.551			
4808	15	03				Prefinantare	300.000	384.000	279.551		279.551			

25

TOTAL JUDEȚ CLUJ

CONTUL DE EXECUȚIE AL FONDURILOR EXTERNE NERAMBURSABILE-CHELTUIELI

31.12.2018

Capi- tol	Sub- cupi- tol	Pa- ra- graf	Gr- pa / Titlu	Ar- ti- col	Ali- ne- at	Denumire indicator	Credite de angajament		Credite bugetare		Angajamente legale	Angajamente legale	Plati efectuate	Angajamente legale de platit	Cheltuieli efective					
							1	2	3	4						5	6	7	8=6-7	9
			A			B														
5008						FONDURI EXTERNE NERAMBURSABILE														
6808						ASIGURARI SI ASISTENTA SOCIALA														
	50					Alte cheltuieli in domeniul asigurarilor si asistentei sociale	300.000		300.000	384.000	142.305	142.305	142.305	142.305	156.455					
	50					Alte cheltuieli in domeniul asistentei sociale	300.000		300.000	384.000	142.305	142.305	142.305	142.305	156.455					
9900	08					EXCEDENT/DEFICIT														



59


TOTAL JUDEȚ CLUJ

DETALIEREA CHELTUIELILOR  
- fonduri externe nerambursabile -

31.12.2018

Capi- tol	Sub- capit- ol	Fa- rza- graf	Gr- pa / Titlu	Ar- ti- col	Ali- ne- at	Denumire indicator	Credite de angajament		Credite bugetare		Angajamente bugetare	Angajamente legale	Plati efectuate	Angajamente legale de platit	Cheltuieli efective
							initiale	definitive	initiale	definitive					
			A			B	1	2	3	4	5	6	7	8=6-7	9
5008			01			FONDURI EXTERNE NERAMBURSABILE	300.000		300.000	384.000	142.305	142.305	142.305	156.455	
			58			CHELTUIELI CURENTE	300.000		300.000	384.000	142.305	142.305	142.305	156.455	
						TITLUL X PROIECTE CU FINANTARE DIN									
						FONDURI EXTERNE NERAMBURSABILE									
5008			58	15		CADRULUI FINANCIAR 2014-2020	300.000		300.000	384.000	142.305	142.305	142.305	156.455	
						Alte programe comunitare finantate in									
						perioada 2014-2020									
5008			58	15	02	Finantare externa nerambursabila	300.000		300.000	384.000	142.305	142.305	142.305	156.455	
6808						ASIGURARI SI ASISTENTA SOCIALA	300.000		300.000	384.000	142.305	142.305	142.305	156.455	
						CHELTUIELI CURENTE	300.000		300.000	384.000	142.305	142.305	142.305	156.455	
						TITLUL X PROIECTE CU FINANTARE DIN									
						FONDURI EXTERNE NERAMBURSABILE									
6808			58	15		CADRULUI FINANCIAR 2014-2020	300.000		300.000	384.000	142.305	142.305	142.305	156.455	
						Alte programe comunitare finantate in									
						perioada 2014-2020									
6808			58	15	02	Finantare externa nerambursabila	300.000		300.000	384.000	142.305	142.305	142.305	156.455	
9900	08					EXCEDENT/DEFICIT							137.246		

Conducatorul institutiei,



Conducatorul compartimentului  
financiar-contabil




49

TOTAL JUDET CLUJ

CONTUL DE EXECUTIE AL INSTITUTIILOR PUBLICE FINANTATE  
DIN VENITURI PROPRII SI SUBVENTII DIN BUGETUL LOCAL - VENITURI

31.12.2014

Pag. 1 - lci-

Capi- tot	Sub- capi- tot	Pa- ra- gra- ful	Ar- ti- col	Ali- ne- at	Denumire indicator	Prevederi bugetare initiate	Prevederi bugetare definitive	Drepturi constatate		Incasari realizate	Singeri pe alte cai decat incasari	Drepturi constatate de incasat	
								Total, din care:	din anii precedenti				
A						1	2	3=4+5	4	5	6	7	8=3-6-7
B													
0001	10				TOTAL VENITURI-VENTURI	169.400.521	158.259.125	149.431.298	3.156.618	146.274.680	145.619.012	98.075	3.714.211
0002					I. VENITURI CURENTE	90.795.521	84.534.998	83.100.315	3.156.618	79.943.697	79.288.029	98.075	3.714.211
2900					C. VENITURI NEFISCALE	90.795.521	84.534.998	83.100.315	3.156.618	79.943.697	79.288.029	98.075	3.714.211
3000					CI. VENITURI DIN PROPRIETATE	17.391.053	17.485.301	18.389.967	329.080	18.060.887	18.000.845		389.122
3010					VENITURI DIN PROPRIETATE	17.391.053	17.485.301	18.389.967	329.080	18.060.887	18.000.845		389.122
05					Venituri din concesiuni si inchirieri	17.345.859	17.480.107	18.389.967	329.080	18.060.887	18.000.845		389.122
30					Alte venituri din concesiuni si inchirieri de catre institutiile publice	17.345.859	17.480.107	18.389.967	329.080	18.060.887	18.000.845		389.122
3010	50				Alte venituri din proprietate	45.194	5.194						
3300	10				C2. VANZARI DE BUNURI SI SERVICII	73.404.468	67.049.697	64.710.348	2.827.538	61.882.810	61.287.184	98.075	3.325.089
3310					VENITURI DIN PRESTARI DE SERVICII SI ALTE ACTIVITATI	73.109.463	66.905.030	64.522.343	2.827.538	61.694.805	61.198.941		3.323.402
3310	05				Taxe si alte venituri in invatamant	452.413	567.713	355.056		355.056	346.282		8.774
08					Venituri din prestari de servicii	1.891.922	891.922	275.210		275.210	274.730		480
14					Contributia elevilor si studentilor pentru internate, camine si cantine								
3310	16				Venituri din valorificarea produselor obtinute din activitatea proprie sau anexa	12.817.059	13.205.840	10.688.268	199.242	10.489.026	10.434.191		254.077
3310	17				Venituri din organizarea de cursuri de calificare si conversie profesionala, specializare si perfectionare	3.006.488	1.600.000	5.666.012		5.666.012	5.666.012		
3310	21				Venituri din contractele incheiate cu casele de asigurari sociale de sanatate	757.000	462.964	441.988		441.988	441.988		
3310	30				Venituri din contractele incheiate cu	37.599.000	36.749.000	35.595.251	2.603.385	32.991.866	32.560.326		3.034.925

Capi- tol	Sub- capi- tol	Pa- ra- graf	Ar- ti- col	Ali- ne- at	Denumire indicator	Prevederi bugtare initiale	Prevederi bugtare definitive	Drepturi constatate		Incasari realizate	Singeri pe alte cai decat incasari	Drepturi constatate de incasat	
								Total, din care:	din anii precedenti				
A						1	2	3=4+5	4	5	6	7	8=3-6-7
					B								
					directiile de sanatate publica din sume alocate de la bugetul de stat	13.960.000	11.310.000	9.308.209		9.308.209			
3310	31				Venituri din contractele incheiate cu directiile de sanatate publica din sume alocate din venituri proprii ale Ministerului Sanatatii	1.500.000	1.000.000	522.822		522.822			
3310	50				Alte venituri din prestari de servicii si alte activitati	1.125.581	1.117.581	1.669.527	24.911	1.644.616			25.146
3510					AMENZI, PENALITATI SI CONFISCARI	32.000	32.000	30.000		30.000			
3610	50				Alte amenzi, penalitati si confiscari	32.000	32.000	30.000		30.000			
3710	01				DIVERSE VENITURI	32.677	32.677	50.430		50.430			1.687
3710	03				Alte venituri	32.677	32.677	50.430		50.430			1.687
3710	01				TRANSFERURI VOLUNTARE, ALTELE DECAT SUBVENTIILE	230.328	80.000	107.575		107.575		98.075	
3710	03				Donatii si sponsorizari	230.328	80.000	107.575		107.575		98.075	
3710	04				Varsaminte din sectiunea de functionare pentru finantarea sectiunii de dezvoltare a bugetului local	-3.181.841	-3.126.841	-3.045.754		-3.045.754			
4100	10				Varsaminte din sectiunea de functionare	3.181.841	3.126.841	3.045.754		3.045.754			
4310	09				IV. SUBVENTII	78.605.000	73.724.127	66.330.983		66.330.983			
4310	10				SUBVENTII DE LA ALTE ADMINISTRATII	78.605.000	73.724.127	66.330.983		66.330.983			
					Subventii pentru institutii publice	16.898.000	11.224.127	9.010.713		9.010.713			
					Subventii din bugetele locale pentru finantarea cheftucilor curente din domeniul sanatatii								
4310	14				Subventii din bugetele locale pentru	13.000.000	13.000.000	13.000.000		13.000.000			



Capi- tol	Sub- capi- tol	Pa- ra- graf	Pa- ra- gra- ful	Ar- ti- col	Ali- ne- at	Denumire indicator	Prevederi bugetare initiale	Prevederi bugetare definitive	Drepturi constatate			Incasari realizate	Stingeri pe alte cai decat incasari	Drepturi constatate de incasat	
									Total, din care:	din anii precedenti	din anul curent				
A							1	2	3=4+5	4	5	6	7	8=3-6-7	
B															
4310	19					finantarea cheltuielilor de capital din domeniul sanatatii	7.500.000	7.373.000	4.829.493		4.829.493	4.829.493			
	33					Subventii pentru institutii publice	1.207.000	2.127.000	321.185		321.185	321.185			
						Subventii din bugetul Fondului national unic de asigurari sociale de sanatate									
						pentru acoperirea cresterilor salariale	40.000.000	-40.000.000	39.169.592		39.169.592	39.169.592			

19

TOTAL JUDET CLUJ

CONTUL DE EXECUTIE AL INSTITUTIILOR PUBLICE FINANTATE  
DIN VENITURI PROPRII SI SUBVENTII DIN BUGETUL LOCAL - CHELTUIELI

31.12.2018

Capi- tot	Sub- capi- tot	Pa- ra- graf	Gru- pa / Titlu	Al- te col	Denumire indicator	Credite de angajament		Credite bugetare		5	6	7	Angajamente legale de platit	Cheltuieli efective
						1	2	3	4					
<b>B</b>														
TOTAL CHELTUIELI DIN VENITURI PROPRII														
SI SUBVENTII														
5010					ALTE SERVICII PUBLICE GENERALE									
5410	50				Alte servicii publice generale	329.123.477	200.386.589	189.245.193	148.407.688	139.603.305	135.229.183	4.374.122	134.838.507	
6510	03				INVATAMANT	39.000	17.365.000	17.314.477	11.611.914	11.498.030	11.472.593	25.437	12.220.094	
					Invatamant prescolar si primar		9.892.000	10.022.000	7.669.855	7.669.855	7.669.514	341	7.723.850	
					Invatamant prescolar		9.892.000	10.022.000	7.669.855	7.669.855	7.669.514	341	7.723.850	
					Invatamant secundar	39.000	3.282.000	3.358.513	1.236.922	1.123.038	1.097.942	25.096	1.693.051	
					Invatamant secundar inferior		415.000	415.000	76.341	76.341	54.353	21.988	95.984	
					Invatamant secundar superior	39.000	2.867.000	2.943.513	1.160.581	1.046.697	1.043.589	3.108	1.597.067	
					Invatamant postliceal		986.000	690.964	510.969	510.969	510.969		504.611	
					Servicii auxiliare pentru educatie		3.205.000	3.243.000	2.194.168	2.194.168	2.194.168		2.298.582	
					Internate si cantine pentru elevi		3.205.000	3.243.000	2.194.168	2.194.168	2.194.168		2.298.582	
6610	06				SANATATE	7.373.000	120.000.000	114.873.000	100.722.936	100.722.936	99.713.173	1.009.763	104.044.237	
					Servicii medicale in unitati sanitare cu paturi	7.373.000	120.000.000	114.873.000	100.722.936	100.722.936	99.713.173	1.009.763	104.044.237	
6610	06	01			Spitale generale	7.373.000	120.000.000	114.873.000	100.722.936	100.722.936	99.713.173	1.009.763	104.044.237	
6710	03				CULTURA, RECREERE SI RELIGIE	1.477	4.483.000	5.056.127	3.256.043	3.256.043	2.699.156	556.887	2.878.190	
					Servicii culturale		1.384.000	218.127	218.124	218.124	218.124		239.000	
					Case de cultura		1.384.000	218.127	218.124	218.124	218.124		239.000	
					Alte servicii in domeniile culturii, recreerii si religiei	1.477	3.099.000	4.838.000	3.037.919	3.037.919	2.481.032	556.887	2.639.190	
6810	50				ASIGURARI SI ASISTENTA SOCIALA	650.000	13.752.000	8.415.000	6.906.331	6.906.331	6.793.095	113.236	6.913.819	
					Alte cheltuieli in domeniul asigurari- lor si asistentei sociale		13.752.000	8.415.000	6.906.331	6.906.331	6.793.095	113.236	6.913.819	
					Alte cheltuieli in domeniul asistentei sociale	650.000	36.667.589	36.667.589	20.502.464	11.811.965	9.144.937	2.667.028	3.953.348	
7010					LOCUINTE, SERVICII SI DEZVOLTARE PUBLICA	321.060.000								

Capi- tol	Sub- cap- tol	Pa- ra- graf	Gru- pa / Titlu	Ar- ti- col	Ali- ne- at	Denumire indicator	Credite de angajament		Credite bugetare		Angajamente bugetare	Angajamente legale	Plati efectuate	Angajamente legale de platit	Cheltuieli efective
							initiale	definitive	initiale	definitive					
			A			B	1	2	3	4	5	6	7	8=6-7	9
7010	50					Alte servicii in domeniile locuintelor, serviciilor si dezvoltarii comunale		321.060.000	36.667.589	36.667.589	20.502.464	11.811.965	9.144.937	2.667.028	3.953.348
9900	10					EXCEDENT/DEFICIT			-30.986.068	-30.986.068			10.389.829		



85

TOTAL JUDEȚ CLUJ

DETALIEREA CHELTUIELILOR  
INSTITUTII PUBLICE FINANTATE DIN VENITURI PROPRII  
SI SUBVENTII DIN BUGETUL LOCAL

31.12.2018

Capi- tol	Sub- capi- tol	Pa- ra- graf	Ar- ti- col	Ali- ne- at	Denumire indicator	Credite de angajament		Credite bugetare		Angajamente bugetare	Angajamente legale	Plati efectuate	Angajamente legale de platit	Cheltuieli efective
						initiale	definitive	initiale	definitive					
A						1	2	3	4	5	6	7	8=6-7	9
5010					TOTAL CHELTUIELI DIN VENITURI PROPRII									
5010	01				SI SUBVENTII		329.123.477	200.386.589	189.245.193	148.407.688	139.603.305	135.229.183	4.374.122	134.838.507
	10				CHELTUIELI CURENTE			168.197.589	156.353.193	129.254.551	129.140.667	127.003.992	2.136.675	128.716.296
	10	01			TITLUL I CHELTUIELI DE PERSONAL			100.366.000	90.857.252	81.645.603	81.645.603	80.956.672	688.931	83.630.276
	10	01	01		Cheltuieli salariale in bani			94.621.000	86.681.490	78.128.265	78.128.265	77.496.045	632.220	80.805.303
	10	01	01	01	Salarii de baza			67.405.000	60.002.005	57.107.627	57.107.627	56.556.777	550.850	59.090.348
	10	01	01	05	Sporuri pentru conditii de munca			9.080.000	12.000.000	10.732.029	10.732.029	10.732.029		11.454.901
	10	01	01	06	Alte sporuri			13.991.000	10.971.000	7.520.575	7.520.575	7.480.509	39.666	7.280.115
	10	01	01	11	Fond aferent platii cu ora			35.000	61.400	37.188	37.188	37.188		42.174
	10	01	01	13	Drepturi de delegare			41.000	32.085	20.691	20.691	2.319	18.372	2.319
	10	01	01	17	Indemnizatii de brana			3.200.000	3.200.000	2.297.120	2.297.120	2.297.120		2.527.483
	10	01	01	30	Alte drepturi salariale in bani			869.000	415.000	413.035	413.035	389.703	23.332	407.963
	10	02			Cheutuieli salariale in natura			1.925.000	1.534.000	1.046.330	1.046.330	1.016.980	29.350	1.035.530
	10	02	01		Tichete de masa			200.000	21.000	20.130	20.130	20.130		20.130
	10	02	06		Vouchere de vacanta			1.725.000	1.513.000	1.026.200	1.026.200	996.850	29.350	1.015.400
	10	03			Contributii			3.820.000	2.641.762	2.471.008	2.471.008	2.443.647	27.361	1.789.443
	10	03	01		Contributii de asigurari sociale de stat			1.873.800	599.709	589.872	589.872	588.985	887	916
5010	10	03	02		Contributii de asigurari de somaj			50.500	39.811	20.919	20.919	19.257	1.662	28
	10	03	03		Contributii de asigurari sociale de sanatate			241.800	198.390	195.208	195.208	193.518	1.690	301
5010	10	03	04		Contributii de asigurari pentru accidente de munca si boli profesionale			25.600	15.789	11.994	11.994	10.007	1.987	12
5010	10	03	06		Contributii pentru concedii si indemnizatii			94.300	40.071	11.698	11.698	11.282	416	49
5010	10	03	07		Contributia asiguratorie pentru munca			1.534.000	1.747.992	1.641.317	1.641.317	1.620.598	20.719	1.788.137
	20				TITLUL II BUNURI SI SERVICII			66.191.439	63.853.941	46.407.542	46.293.658	44.846.544	1.447.114	43.838.444
	20	01			Bunuri si servicii			17.566.000	18.263.453	11.474.484	11.402.414	10.439.085	963.329	11.112.665

Capi- tol	Sub- capi- tol	Pa- ra- graf	Gru- pa / Titlu	Al- ne- at	Denumire indicator	Credite de angajament		Credite bugetare		Angajamente legale	Plati efectuate	Angajamente legale de platit	Cheltuieli efective		
						initiale	definitive	initiale	definitive						
A					B		1	2	3	4	5	6	7	8=6-7	9
5010	20	01	01		Furnituri de birou	451.000		433.117	252.451	244.826	243.553	1.273	245.916		
	20	01	02		Materiale pentru curatenie	1.075.000		1.152.283	924.054	911.086	895.877	15.209	930.114		
	20	01	03		Incalziti, iluminati si forta motrica	2.609.000		2.531.000	1.810.274	1.810.274	1.650.702	159.572	1.729.493		
	20	01	04		Apa, canal si salubritate	431.000		425.500	328.813	328.813	310.928	17.885	320.825		
	20	01	05		Carburanti si lubrifianti	214.000		214.000	89.833	89.833	84.230	5.603	109.911		
	20	01	06		Piese de schimb	1.962.000		2.022.000	988.250	988.250	948.178	40.072	1.200.755		
	20	01	07		Transport	400.000		466.000	429.279	426.855	384.333	42.522	402.264		
	20	01	08		Posta, telecomunicatii, radio, tv, internet	322.000		318.594	150.616	146.268	146.168	100	158.525		
5010	20	01	09		Materiale si prestari de servicii cu caracter functional	2.737.000		2.441.495	575.212	569.548	529.938	39.610	515.427		
5010	20	01	30		Alte bunuri si servicii pentru intretinere si functionare	7.365.000		8.259.464	5.925.702	5.886.661	5.245.178	641.483	5.499.435		
	20	02			Reparatii curente	1.414.000		1.554.400	690.970	677.502	677.312	190	676.044		
	20	03			Hrana	23.196.000		20.893.000	16.575.293	16.575.293	16.542.189	33.104	16.367.358		
	20	03	01		Hrana pentru oameni	23.196.000		20.893.000	16.575.293	16.575.293	16.542.189	33.104	16.367.208		
	20	03	02		Hrana pentru animale								150		
	20	04			Medicamente si materiale sanitare	14.556.000		14.172.000	13.479.908	13.477.908	13.101.984	375.924	13.894.512		
	20	04	01		Medicamente	5.265.000		5.063.000	4.915.042	4.914.042	4.873.646	40.396	5.349.007		
	20	04	02		Materiale sanitare	5.711.000		5.589.000	5.347.864	5.346.864	5.233.730	113.134	5.471.939		
	20	04	03		Reactivi	2.950.000		2.950.000	2.939.886	2.939.886	2.717.701	222.185	2.791.024		
	20	04	04		Dezinfectanti	630.000		570.000	277.116	277.116	276.907	209	282.542		
	20	05			Bunuri de natura obiectelor de inventar	3.261.000		2.352.550	696.688	684.492	677.522	6.970	511.531		
	20	05	01		Uniforme si echipament	392.000		148.550	67.931	67.931	66.061	1.870	657		
	20	05	03		Lenjerie si accesorii de pat	234.000		237.000	29.594	29.594	29.594		86.900		
	20	05	30		Alte obiecte de inventar	2.635.000		1.970.000	599.163	586.967	581.867	5.100	423.974		
	20	06			Deplasari, detasari, transferari	545.000		576.849	121.501	121.501	121.484	17	131.278		
	20	06	01		Deplasari interne, detasari, transferari	317.000		393.849	99.164	99.164	99.152	12	102.746		





Capi- tol	Sub- capitol	Pa- ra- graf	Gr- pa- titlu col	Ar- ti- col	Al- no- at	Denumire indicator	Credite de angajament				Credite bugetare		Angajamente legale	Plati efectuate	Angajamente legale de platit	Cheltuieli efective
							initiale	definitive	initiate	definitive	initiate	definitive				
A						B	1	2	3	4	5	6	7	8=6-7	9	
5010	71	01	03			transport		6.913.500	7.700.000	6.913.500	4.084.153	4.084.153	2.850.474	1.233.679	3.804.762	
5010	71	01	30			Mobilier, aparatura birouă și alte active corporale		1.405.057	2.127.000	1.811.500	715.511	715.511	715.511		612.105	
5010	84					Alte active fixe (inclusiv reparatii capitale)		494.920	759.000	1.564.000	208.823	208.823	208.823		145.199	
5010	85					PLATI EFECTUATE IN ANII PRECEDENTI SI RECUPERATE IN ANUL CURENT					-603	-603	-603			
5010	85	01				Titlul XIX: PLATI EFECTUATE IN ANII PRECEDENTI SI RECUPERATE IN ANUL CURENT					-603	-603	-603			
5010	85	01	01			Plati efectuate in anii precedenti si recuperate in anul curent					-603	-603	-603			
5410	01					Plati efectuate in anii precedenti si recuperate in anul curent (SF)					-603	-603	-603			
						ALTE SERVICII PUBLICE GENERALE			8.119.000	6.919.000	5.408.000	5.408.000	5.406.229	1.771	4.828.819	
						CHELTUIELI CURENTE			8.119.000	6.919.000	5.408.000	5.408.000	5.406.229	1.771	4.828.819	
						TITLUL II BUNURI SI SERVICII			1.034.000	1.034.000	614.000	614.000	612.629	1.371	4.828.819	
						Bunuri si servicii			50.000	50.000	50.000	50.000	49.101	899	568.437	
						Furnituri de birou			300.000	350.000	265.900	265.900	265.826	74	47.984	
						Materiale pentru curatenie			260.000	210.000	121.800	121.800	121.721	79	267.572	
						Incalzit, iluminat si forta motrica			40.000	40.000	22.700	22.700	22.641	59	100.329	
						Apa, canal si salubritate			30.000	30.000	10.200	10.200	10.200		19.163	
						Carburanti si lubrifianti			60.000	60.000	7.200	7.200	7.123	77	12.819	
						Piese de schimb			20.000	20.000	2.600	2.600	2.545	55	6.337	
						Posta, telecomunicatii, radio, tv, internet			250.000	250.000	115.500	115.500	115.445	55	2.139	
5410	20	01	09			Materiale si prestari de servicii cu caracter functional									99.858	

Capi- tol	Sub- cupi- tol	Pa- ra- gra- ful	Gru- pa / Titlu	Al- ne- at	Denumire indicator	Credite de angajament		Credite bugetare		Angajamente legale	Plati efectuate	Angajamente legale de platit	Cheltuieli efective	
						1 initiale	2 definitive	3 initiale	4 definitive					
<b>A</b>						<b>1</b>	<b>2</b>	<b>3</b>	<b>4</b>	<b>5</b>	<b>6</b>	<b>7</b>	<b>8-6-7</b>	<b>9</b>
<b>B</b>														
5410	20	01	30		Alte bunuri si servicii pentru intretinere si functionare			24.000	24.000	18.100	18.027	73	12.236	
5410	20	02			Reparatii curente			230.000	330.000	254.100	254.001	99	214.547	
	20	03			Hrana			5.800.000	4.750.000	4.288.000	4.287.958	42	3.955.053	
	20	03	01		Hrana pentru oameni			5.800.000	4.750.000	4.288.000	4.287.958	42	3.955.053	
	20	05			Bunuri de natura obiectelor de inventar			440.000	290.000	82.300	82.205	95	15.409	
	20	05	01		Uniforme si echipament			200.000	50.000	6.700	6.670	30		
	20	05	03		Lenjerie si accesorii de pat			40.000	40.000					
	20	05	30		Alte obiecte de inventar			200.000	200.000	75.600	75.535	65	15.409	
	20	06			Deplasari, detasari, transferari			75.000	75.000	18.600	18.595	5	18.595	
	20	06	01		Deplasari interne, detasari, transferari			25.000	25.000					
	20	06	02		Deplasari in strainatate			50.000	50.000	18.600	18.595	5	18.595	
	20	11			Carti, publicatii si materiale documentare			20.000	20.000				104	
5410	20	12			Consultanta si expertiza			10.000	10.000	7.300	7.259	41	6.100	
	20	13			Pregatire profesionala			30.000	30.000					
	20	30			Alte cheltuieli			480.000	380.000	143.700	143.582	118	50.574	
	20	30	01		Reclama si publicitate			50.000	50.000	13.700	13.614	86	11.440	
	20	30	02		Protocol si reprezentare			20.000	20.000					
	20	30	30		Alte cheltuieli cu bunuri si servicii		39.000	17.565.000	17.314.477	11.611.914	11.498.030	25.437	12.220.094	
6310	01				INVATAMANT			17.236.000	17.275.477	11.582.551	11.468.667	25.437	12.078.376	
	10				CHELTUIELI CORENTE			1.134.000	1.022.893	720.299	700.148	20.151	706.178	
	10	01			TITLUL I CHELTUIELI DE PERSONAL			942.000	963.048	691.959	675.726	16.233	690.402	
	10	01	01		Cheltuieli salariale in bani			887.000	873.648	630.165	630.150	15	639.840	
	10	01	01		Salarii de baza			1.000	1.000					
	10	01	06		Alte sporuri			35.000	61.400	37.188	37.188		42.174	
	10	01	11		Fond aferent platii cu ora									
	10	01	13		Drepturi de delegare			2.000	2.000	606	606		606	

Capi- tol	Sub- capitol	Pa- ra- graf	Gru- pa / Titlu col at	Ar- fi- ne- at	Denumire indicator	Credite de angajament				Credite bugetare		Angajamente legale	Plati efectuate	Angajamente legale de platit	Cheltuieli efective
						initiale		definitive		initiale	definitive				
						1	2	3	4						
<b>B</b>															
6510			10 01 30		Alte drepturi salariale in bani			19.000	25.000	24.000	24.000	7.782	16.218	7.782	
			10 03		Contributii			192.000	59.845	28.340	28.340	24.422	3.918	15.776	
			10 03 01		Contributii de asigurari sociale de stat			112.000	17.426	8.426	8.426	8.152	274	916	
6510			10 03 02		Contributii de asigurari de somaj			14.000	7.201	1.201	1.201	224	977	28	
			10 03 03		Contributii de asigurari sociale de sanatate			40.000	6.444	3.444	3.444	2.683	761	301	
6510			10 03 04		Contributii de asigurari pentru accidente de munca si boli profesionale			13.000	4.154	1.154	1.154	92	1.062	11	
6510			10 03 06		Contributii pentru concedii si indemnizatii			11.000	2.395	395	395	365	30	49	
			10 03 07		Contributia asiguratorie pentru munca			2.000	22.225	13.720	13.720	12.906	814	14.471	
6510			20		<b>TITLUL II BUNURI SI SERVICII</b>			16.102.000	16.232.584	10.862.252	10.748.368	10.743.082	5.286	11.359.791	
			20 01		Bunuri si servicii			1.625.000	1.544.634	500.792	428.722	428.195	527	691.466	
			20 01 01		Furnituri de birou			66.000	67.750	13.063	5.438	5.438	15.292		
			20 01 02		Materiale pentru curatenie			70.000	70.000	18.523	5.555	5.555	11.972		
			20 01 03		Incalziri, iluminat si forta motrica			114.000	111.000	2.230	2.230	2.230	2.230	2.230	
			20 01 04		Apa, canal si salubritate			26.000	26.500	728	728	728	1.900		
			20 01 05		Carburanti si lubrifianti			44.000	44.000	5.505	5.505	5.505	29.875		
			20 01 06		Piese de schimb			7.000	7.000	425	425	425	803		
			20 01 07		Transport			30.000	26.000	5.650	3.226	3.226	9.136		
			20 01 08		Posta, telecomunicatii, radio, tv, internet			55.000	54.920	25.347	20.999	20.999	38.535		
6510			20 01 09		Materiale si prestari de servicii cu caracter functional			192.000	182.000	41.133	35.469	35.469	77.230		
6510			20 01 30		Alte bunuri si servicii pentru intretinere si functionare			1.021.000	955.464	388.188	349.147	348.620	527	504.493	
6510			20 02		Reparatii curente			254.000	279.400	155.000	141.532	141.532	181.049		





Capi- tol	Sub- capi- tol	Pa- r- gr- af- titu- col	Al- ne- at	Denumire indicator	Credite de angajament		Credite bugetare		Angajamente legale	Plati efectuate	Angajamente legale de platit	Cheltuieli efective	
					initiale	definitive	initiale	definitive					
A				B									
					1	2	3	4	5	6	7	8-6-7	9
6510	57	02		Ajutoare sociale									80
	57	02	02	Ajutoare sociale in natura									80
	59			TITLUL XI ALTE CHELTUIELI									12.327
	59	01		Burse									5.544
	59	40		Sume aferente persoanelor cu handicap necadrate	39.000		129.000	39.000	29.363	29.363	29.363		6.783
6510	70			CHELTUIELI DE CAPITAL									141.718
	71			TITLUL XIII ACTIVE NEFINANCIARE	39.000		129.000	39.000	29.363	29.363	29.363		141.718
	71	01		Active fixe	39.000		129.000	39.000	29.363	29.363	29.363		141.718
	71	01	01	Construcții									1.444
	71	01	02	Masini, echipamente si mijloace de transport									51.193
6510	71	01	03	Mobilier, aparatura birou si alte active corporale			70.000						66.234
6510	71	01	30	Alte active fixe (inclusiv reparatii capitale)	39.000		59.000	39.000	29.363	29.363	29.363		22.847
6610				SANATATE	7.373.000		120.000.000	114.873.000	100.722.936	100.722.936	99.713.173	1.009.763	104.044.237
	01			CHELTUIELI CURENTE			112.500.000	107.500.000	95.893.443	95.893.443	94.883.680	1.009.763	98.750.228
	10			TITLUL I CHELTUIELI DE PERSONAL			84.120.000	79.120.000	71.239.350	71.239.350	71.239.350		73.779.201
	10	01		Cheltuieli salariale in bani			79.020.000	75.395.000	68.094.860	68.094.860	68.094.860		71.211.170
	10	01	01	Salarii de baza			55.570.000	48.945.000	47.266.101	47.266.101	47.266.101		49.642.271
	10	01	05	Sporuri pentru conditiile de munca			8.000.000	12.000.000	10.732.029	10.732.029	10.732.029		11.454.901
	10	01	06	Alte sporuri			13.900.000	10.900.000	7.450.575	7.450.575	7.450.575		7.249.320
	10	01	17	Indemnizatii de hrana			3.200.000	3.200.000	2.297.120	2.297.120	2.297.120		2.497.878
	10	01	30	Alte drepturi salariale in bani			350.000	350.000	349.035	349.035	349.035		366.800
	10	02		Cheltuieli salariale in natura			1.850.000	1.471.000	994.530	994.530	994.530		994.530
	10	02	01	Tichete de masa			200.000	21.000	20.130	20.130	20.130		20.130
	10	02	06	Vouchere de vacanta			1.650.000	1.450.000	974.400	974.400	974.400		974.400

Capi- tol	Sub- capit- ol	Pa- ra- graf	Ar- ti- col	Al- ne- at	Denumire indicator	Credite de angajament				Credite bugetare		Angajamente legale	Plati efectuate	Angajamente legale de platit	Cheltuieli efective
						1	2	3	4	5	6				
<b>B</b>						1	2	3	4	5	6	7	8=6-7	9	
6610	10	03	01		Contributii			3.250.000	2.254.000	2.149.960	2.149.960	2.149.960	2.149.960	1.573.501	
	10	03	01		Contributii de asigurari sociale de stat			1.700.000	521.000	520.163	520.163	520.163	520.163		
6610	10	03	02		Contributii de asigurari de somaj			20.000	17.000	16.425	16.425	16.425	16.425		
	10	03	03		Contributii de asigurari sociale de sanatate			180.000	171.000	170.818	170.818	170.818	170.818		
6610	10	03	04		Contributii de asigurari pentru accidente de munca si boli profesionale			10.000	10.000	9.205	9.205	9.205	9.205	1	
6610	10	03	06		Contributii pentru concedii si indemnizatii			40.000	35.000	8.627	8.627	8.627	8.627		
	10	03	07		Contributia asiguratorie pentru munca			1.300.000	1.500.000	1.424.722	1.424.722	1.424.722	1.424.722	1.573.500	
6610	20				<b>TITLUL II BUNURI SI SERVICII</b>			26.800.000	26.800.000	23.514.687	23.514.687	22.504.924	1.009.763	23.797.494	
	20	01			Bunuri si servicii			7.905.000	8.985.000	7.913.685	7.913.685	7.377.628	536.057	7.909.475	
	20	01	01		Furnituri de birou			210.000	210.000	147.357	147.357	147.000	357	154.785	
	20	01	02		Materiale pentru curatenie			630.000	630.000	596.746	596.746	581.663	15.083	613.867	
	20	01	03		Incalzit, iluminat si forta motrica			1.575.000	1.575.000	1.256.349	1.256.349	1.096.862	159.487	1.225.265	
	20	01	04		Apa, canal si salubritate			285.000	285.000	253.408	253.408	235.630	17.778	249.974	
	20	01	05		Carburanti si lubrifianti			65.000	65.000	58.529	58.529	52.926	5.603	54.281	
	20	01	06		Piese de schimb			890.000	950.000	884.571	884.571	844.576	39.995	945.347	
	20	01	07		Transport			370.000	440.000	423.629	423.629	381.107	42.522	393.128	
	20	01	08		Posta, telecomunicatii, radio, tv, internet			125.000	125.000	67.229	67.229	67.229		67.229	
6610	20	01	09		Materiale si prestari de servicii cu caracter functional			105.000	105.000	46.487	46.487	46.344	143	49.828	
6610	20	01	30		Alte bunuri si servicii pentru intretinere si functionare			3.650.000	4.600.000	4.179.380	4.179.380	3.924.291	255.089	4.155.771	
6610	20	02			Reparatii curente			210.000	210.000	117.733	117.733	117.701	32	122.588	
	20	03			Hrana			1.600.000	1.100.000	912.921	912.921	880.289	32.632	898.699	



Capi- tol	Sub- capi- tol	Pa- ra- graf	Gru- pa / Titlu col	Ali- ne- at	Denumire indicator	Credite de angajament		Credite bugetare		Angajamente bugetare	Angajamente legale	Plati efectuate	Angajamente legale de platit	Cheltuieli efective	
						initiale	definitive	initiale	definitive						
A					B		1	2	3	4	5	6	7	8=6-7	9
6610	20	03	01		Hrana pentru oameni	1.600.000		1.600.000	1.100.000	912.921	912.921	880.289	32.632	898.699	
	20	04			Medicamente si materiale sanitare	14.530.000		14.530.000	14.150.000	13.474.613	13.474.613	13.098.716	375.897	13.892.980	
	20	04	01		Medicamente	5.250.000		5.250.000	5.050.000	4.912.147	4.912.147	4.871.760	40.387	5.347.934	
	20	04	02		Materiale sanitare	5.700.000		5.700.000	5.580.000	5.345.464	5.345.464	5.232.348	113.116	5.471.480	
	20	04	03		Reactivi	2.950.000		2.950.000	2.950.000	2.939.886	2.939.886	2.717.701	222.185	2.791.024	
	20	04	04		Dezinfectanti	630.000		630.000	570.000	277.116	277.116	276.907	209	282.542	
	20	05			Bunuri de natura obiectelor de inventar	1.592.000		1.592.000	972.000	340.661	340.661	338.352	2.309	264.772	
	20	05	01		Uniforme si echipament	32.000		32.000	60.000	57.539	57.539	57.539		657	
	20	05	03		Lenjerie si accesorii de pat	1.600.000		1.600.000	1.600.000	26.529	26.529	26.529		86.900	
	20	05	30		Alte obiecte de inventar	1.400.000		1.400.000	752.000	256.593	256.593	254.284	2.309	177.215	
	20	06			Deplasari, detasari, transferari	43.000		43.000	63.000	25.325	25.325	25.325		25.325	
	20	06	01		Deplasari interne, detasari, transferari	43.000		43.000	63.000	25.325	25.325	25.325		25.325	
	20	11			Carti, publicatii si materiale documentare	15.000		15.000	15.000	6.071	6.071	6.071		6.071	
6610	20	12			Consultanta si expertiza	330.000		330.000	290.000	53.529	53.529	53.529		53.529	
	20	13			Pregatire profesionala	110.000		110.000	150.000	74.650	74.650	74.650		74.650	
	20	14			Protectia muncii	20.000		20.000	20.000	15.561	15.561	15.326		235	
	20	30			Alte cheltuieli	445.000		445.000	845.000	579.938	579.938	517.337	62.601	534.074	
	20	30	02		Protocol si reprezentare	15.000		15.000	30.000	9.500	9.500	9.500		8.928	
	20	30	03		Prime de asigurare non-viata	60.000		60.000	60.000	30.585	30.585	30.585		30.585	
	20	30	04		Chirii	200.000		200.000	285.000	199.866	199.866	191.698		200.561	
	20	30	30		Alte cheltuieli cu bunuri si servicii	170.000		170.000	470.000	339.987	339.987	285.554		294.000	
	59				TITLUL XI ALTE CHELTUIELI	1.580.000		1.580.000	1.580.000	1.139.406	1.139.406	1.139.406		1.173.533	
	59	01			Burse	1.100.000		1.100.000	1.000.000	588.406	588.406	588.406		570.017	
	59	40			Sume aferente persoanelor cu handicap neincadrate	480.000		480.000	580.000	551.000	551.000	551.000		603.516	
6610	70				CHELTUIELI DE CAPITAL	7.500.000	7.373.000	7.373.000	7.373.000	4.829.493	4.829.493	4.829.493		5.294.009	
	71				TITLUL XIII ACTIVE NEFINANCIARE	7.500.000	7.373.000	7.373.000	7.373.000	4.829.493	4.829.493	4.829.493		5.294.009	

Capi- tot	Sub- capi- tot	Pa- ra- graf	Gru- pa / Titlu	Ar- ti- col	Al- ne- at	Denumire indicator	Credite de angajament			Credite bugetare		Angajamente legale	Plati efectuate	Angajamente legale de platit	Cheltuieli efective
							initiale	definitive	2	3	4				
			A			B	1	2	3	4	5	6	7	8-6-7	9
6610	71	01				Active fixe	7.373.000	7.373.000	7.500.000	7.373.000	4.829.493	4.829.493	4.829.493	4.829.493	5.294.009
	71	01	01			Constructii	4.050.000	4.050.000	3.050.000	4.050.000	1.605.253	1.605.253	1.605.253		1.558.701
	71	01	02			Masini, echipamente si mijloace de transport	2.913.500	2.913.500	3.700.000	2.913.500	2.828.714	2.828.714	2.828.714		3.434.732
6610	71	01	03			Mobilier, aparatura birouca si alte active corporale	254.500	254.500	500.000	254.500	248.561	248.561	248.561		221.494
6610	71	01	30			Alte active fixe (inclusiv reparatii capitale)	155.000	155.000	250.000	155.000	146.965	146.965	146.965		79.082
6710	01					CULTURA, RECREERE SI RELIGIE	1.477	1.477	4.483.000	5.056.127	3.256.043	3.256.043	3.256.043	556.887	2.878.190
	01					CHELTUIELI CURENTE			3.926.000	3.579.127	3.076.290	3.076.290	3.076.290	556.887	2.551.790
	10					TITLUL I CHELTUIELI DE PERSONAL			2.656.000	2.447.359	2.447.359	2.447.359	2.447.359	556.887	1.980.527
	10	01				Cheltuieli salariale in bani	2.541.000	2.353.442	2.541.000	2.353.442	2.353.442	2.353.442	2.353.442	532.073	1.912.145
	10	01	01			Salarii de baza	2.450.000	2.285.357	2.450.000	2.285.357	2.285.357	2.285.357	2.285.357	474.920	1.892.709
	10	01	06			Alte sporuri	70.000	50.000	70.000	50.000	50.000	50.000	50.000	39.479	10.746
	10	01	13			Drepturi de delegare	21.000	18.085	21.000	18.085	18.085	18.085	18.085	411	411
	10	01	17			Indemnizatii de hrana									8.279
	10	02				Cheltuieli salariale in natura			21.000	9.000	9.000	9.000	9.000	6.950	25.500
	10	02	06			Vouchere de vacanta			21.000	9.000	9.000	9.000	9.000	6.950	25.500
	10	03				Contributii	94.000	84.917	94.000	84.917	84.917	84.917	84.917	62.153	42.882
	10	03	01			Contributii de asigurari sociale de stat	17.000	16.483	17.000	16.483	16.483	16.483	16.483	15.933	550
6710	10	03	02			Contributii de asigurari de somaj	2.000	1.110	2.000	1.110	1.110	1.110	1.110	504	606
	10	03	03			Contributii de asigurari sociale de sanatate	7.000	6.146	7.000	6.146	6.146	6.146	6.146	5.243	903
6710	10	03	04			Contributii de asigurari pentru accidente de munca si boli profesionale	2.000	1.035	2.000	1.035	1.035	1.035	1.035	153	882
6710	10	03	06			Contributii pentru concedii si indemnizatii	3.000	1.186	3.000	1.186	1.186	1.186	1.186	856	330







Capi- col	Sub- col	Pa- graf	Gru- pa / Titlu	Al- ne- at	Denumire indicator	Credite de angajament			Credite bugetare		Angajamente legale de platit	Plati efectuate	Angajamente legale de platit	Cheltuieli efective
						1 initiale	2 definitive	3 initiale	4 definitive	5 Angajamente bugetare				
			A		B									
6810		10	03	02	stat			44.800	44.800	44.800	44.737	63		
		10	03	03	Contributii de asigurari de somaj			1.500	1.500	1.500	1.421	79		
		10	03	03	Contributii de asigurari sociale de sanatate			14.800	14.800	14.800	14.774	26		
6810		10	03	04	Contributii de asigurari pentru accidente de munca si boli profesionale			600	600	600	557	43		
6810		10	03	06	Contributii pentru concedii si indemnizatii			300	300	300	244	56		
6810		10	03	07	Contributia asiguratorie pentru munca			138.000	97.000	97.000	96.588	412		105.842
		20			TITLUL II BUNURI SI SERVICII			3.940.000	2.790.000	1.789.900	1.789.187	713		1.820.115
		20	01		Bunuri si servicii			545.000	468.000	191.700	191.388	312		195.777
		20	01	01	Furnituri de birou			60.000	50.000	7.300	7.283	17		7.921
		20	01	02	Materiale pentru curatenie			30.000	63.000	19.100	19.048	52		20.763
		20	01	03	Incalzit, iluminat si forta motrica			115.000	115.000	63.000	62.994	6		66.889
		20	01	04	Apa, canal si salubritate			20.000	20.000	16.400	16.352	48		16.617
		20	01	05	Carburanti si lubrifianti			20.000	20.000	200	200			
		20	01	06	Piese de schimb			30.000	30.000					
		20	01	08	Posta, telecomunicatii, radio, tv, internet			30.000	30.000	14.200	14.155	45		14.125
6810		20	01	09	Materiale si prestari de servicii cu caracter functional			190.000	90.000	69.700	69.653	47		69.349
6810		20	01	30	Alte bunuri si servicii pentru intretinere si functionare			50.000	50.000	1.800	1.703	97		113
6810		20	02		Reparatii curente			135.000	135.000	46.000	45.941	59		45.941
		20	03		Hrana			2.840.000	1.927.000	1.519.100	1.519.011	89		1.555.236
		20	03	01	Hrana pentru oameni			2.840.000	1.927.000	1.519.100	1.519.100	89		1.555.236
		20	04		Medicamente si materiale similare			10.000	10.000	2.300	2.273	27		
		20	04	01	Medicamente			5.000	5.000	900	891	9		

Capi- tol	Sub- cap- tol	Pa- ra- graf	Gru- pa / Titlu	Ar- ti- col	Ali- ne- at	Denumire indicator	Credite de angajament		Credite bugetare		Angajamente legale	Plati efectuate	Angajamente legale de platit	Cheltuieli efective	
							initiale	definitive	initiale	definitive					
A						B	1	2	3	4	5	6	7	8=6-7	9
6810			20	04	02	Materiale sanitare			5.000	5.000	1.400	1.382	18		
			20	05		Bunuri de natura obiectelor de inventar			235.000	85.000	9.100	9.053	47		
			20	05	01	Uniforme si echipament			115.000	15.000					
			20	05	03	Lenjerie si accesorii de pat			20.000	20.000					
			20	05	30	Alte obiecte de inventar			100.000	50.000	9.100	9.053	47		
			20	06		Deplasari, detasari, transferari			55.000	45.000	1.000	988	12	988	
			20	06	01	Deplasari interne, detasari, transferari			25.000	15.000	1.000	988	12	988	
			20	06	02	Deplasari in strainutate			30.000	30.000					
			20	11		Curti, publicatii si materiale documentare			20.000	20.000	6.100	6.062	38	6.062	
6810			20	12		Consultanta si expertiza			50.000	50.000					
			20	13		Pregatire profesionala			35.000	35.000	3.600	3.600		3.600	
			20	30		Alte cheltuieli			15.000	15.000	11.000	10.871	129	12.511	
			20	30	30	Alte cheltuieli cu bunuri si servicii			15.000	15.000	11.000	10.871	129	12.511	
			59			TITLUL XI ALTE CHELTUIELI			60.000	62.000	62.000	61.370	630	61.636	
			59	40		Sume aferente persoanelor cu handicap neincluse			60.000	62.000	62.000	61.370	630	61.636	
6810			70			CHELTUIELI DE CAPITAL		650.000	650.000	650.000	141.431	141.431		208.178	
			71			TITLUL XIII ACTIVE NEFINANCIARE		650.000	650.000	650.000	141.431	141.431		208.178	
			71	01		Active fixe		650.000	650.000	650.000	141.431	141.431		208.178	
			71	01	03	Mobilier, aparatura birou si alte active corporale		650.000	650.000	650.000	141.431	141.431		208.178	
7010			01			LOCUINTE, SERVICII SI DEZVOLTARE PUBLICA		321.060.000	36.667.589	36.667.589	20.502.464	9.144.937	2.667.028	3.953.348	
			10			CHELTUIELI CURENTE		13.314.589	13.314.589	6.529.367	6.529.367	6.099.786	429.581	3.801.442	
			10	01		TITLUL I CHELTUIELI DE PERSONAL		3.354.000	3.354.000	2.325.595	2.325.595	2.325.595		2.340.480	
			10	01	01	Cheltuieli salariale in bani		3.256.000	3.256.000	2.274.004	2.274.004	2.274.004		2.286.238	
			10	01	01	Salarii de baza		3.246.000	3.246.000	2.274.004	2.274.004	2.274.004		2.281.659	
			10	01	13	Drepturi de delegare		10.000	10.000						



42

Capi- tot	Sub- capit- ol	Pa- ra- graf	Gr- pa / Titlu	Ar- ti- col	Ali- uc- at	Denumire indicator	Credite de angajament		Credite bugetare		Angajamente legale	Plati efectuate	Angajamente legale de platit	Cheltuieli efective		
							1	2	3	4						
						A	B	1	2	3	4	5	6	7	8-6-7	9
7010	10	01	17			Indemnizatii de hrana										4.579
	10	02				Cheltuieli salariale in natura	14.000			14.000		2.800	2.800			2.800
	10	02	06			Vouchere de vacanta	14.000			14.000		2.800	2.800			2.800
	10	03				Contributii	84.000			84.000		48.791	48.791			51.442
	10	03	02			Contributii de asigurari de somaj	13.000			13.000		683	683			
	10	03	06			Contributii pentru concedii si indemnizatii	40.000			1.190		1.190	1.190			
	10	03	07			Contributia asiguratorie pentru munca	31.000			69.810		46.918	46.918			51.442
7010	20	01				TITLUL II BUNURI SI SERVICII	9.960.589			9.960.589		4.203.772	4.203.772			1.460.962
	20	01				Bunuri si servicii	5.665.000			5.665.000		1.849.230	1.849.230			1.366.466
	20	01	01			Furnituri de birou	35.000			35.000		18.054	18.054			13.346
	20	01	02			Materiale pentru curatenie	15.000			15.000		2.227	2.227			2.854
	20	01	03			Incalzit, iluminat si forta motrica	295.000			295.000		206.856	206.856			174.741
	20	01	04			Apa, canal si salubritate	25.000			25.000		16.500	16.500			14.094
	20	01	05			Carburanti si lubrifianti	55.000			55.000		15.399	15.399			12.936
	20	01	06			Piese de schimb	975.000			975.000		96.054	96.054			248.268
	20	01	08			Posta, telecomunicatii, radio, tv, internet	65.000			65.000		29.706	29.706			24.963
7010	20	01	09			Materiale si prestari de servicii cu caracter functional	1.700.000			1.700.000		211.383	211.383			137.917
7010	20	01	30			Alte bunuri si servicii pentru intretinere si functionare	2.500.000			2.500.000		1.253.051	1.253.051			737.347
7010	20	02				Reparatii curente	500.000			500.000		38.946	38.946			32.728
	20	04				Medicamente si materiale sanitare	1.000			1.000						
	20	04	01			Medicamente	1.000			1.000						
	20	05				Bunuri de natura obiectelor de inventar	110.000			110.000		28.144	28.144			827
	20	05	01			Uniforme si echipament	10.000			10.000		3.692	3.692			1.840
	20	05	30			Alte obiecte de inventar	100.000			100.000		24.452	24.452			827




Capi- tol	Sub- cap- tol	Pa- ra- graf	Gru- pa / Titlu	Ar- ti- col	Ali- ne- at	Denumire indicator	Credite de angajament		Credite bugetare		Angajamente legale	Plati efectuate	Angajamente legale de platit	Cheltieli efective	
							initiale	definitive	initiale	definitive					
			A			B	1	2	3	4	5	6	7	8-6-7	9
						PRECEDENTI SI RECUPERATE IN ANUL CURENT									
7010			85	01		Plati efectuate in anii precedenti si recuperate in anul curent					-603	-603	-603		
7010			85	01	01	Plati efectuate in anii precedenti si recuperate in anul curent (SF)					-603	-603	-603		
9900	10					EXCEDENT/DEFICIT					-30.986.068	-30.986.068	-603		10.389.829

Conducatorul compartimentului  
financiar-contabil




Conducatorul institutiei,





31.12.2018

pag. 12


COD	DENUMIRE INDICATORI	SOLD LA	SOLD LA
		INCEPUTUL PERIOADEI	SFARSITUL PERIOADEI
01003	1.Active fixe necorporale (ct.2030000+2050000+2060000+2080100+2080200+2330000-2800300-2800500-2800800-2900400-2900500-2900800-2930100*)	5.256.368	2.821.163
01004	2.Lasatalii tehnice, mijloace de transport, animale, plantatii, mobilier, aparatura birotica si alte active corporale (ct.2130100+2130200+2130300+2130400+2140000+2310000-2810300-2810301-2810302-2810303-2810304-2810400-2910300-2910301-2910302-2910303-2910304-2910400-2930200*)	126.172.570	165.218.669
01005	3.Terenuri si cladiri (ct.2110100+2110200+2120101+2120102+2120201+2120301+2120401+2120501+2120601+2120901+2310000-2810100-2810200-2810201-2810202-2810203-2810204-2810205-2810206-2810207-2810208-2910100-2910200-2910201-2910202-2910203-2910204-2910205-2910206-2910207-2910208-2930200)	5.158.415.688	5.291.090.409
01007	5.Active financiare necurente (investitii pe termen lung) peste un an (ct.2600100+2600200+2600300+2650000+2670201+2670202+2670203+2670204+2670205+2670208-2960101-2960102-2960103-2960200), din care:	193.239.333	194.811.623
01008	Titluri de participare (ct.2600100+2600200+2600300-2960101-2960102-2960103)	193.239.333	194.811.623
01009	6.Creante necurente - sume ce urmeaza a fi incasate dupa o perioada mai mare de un an (ct.4110201+4110208+4130200+4280202+4610201+4610209-4910200-4960200) din care:	14.974.636	12.940.223
01010	Creante comerciale necurente - sume ce urmeaza a fi incasate dupa o perioada mai mare de un an (ct.4110201+4110208+4130200+4610201-4910200-4960200)	698.108	607.895
01015	7.TOTAL ACTIVE NECURENTE (rd.03+04+05+06+07+09)	5.498.058.595	5.666.882.087
01019	1.Stocuri (ct.3010000+3020100+3020200+3020300+3020400+3020500+3020600+3020700+3020800+3020900+3030100+3030200+3040100+3040200+3050100+3050200+3070000+3090000+3310000+3320000+3410000+3450000+3460000+3470000+3490000+3510100+3510200+3540100+3540500+3540600+3560000+3570000+3580000+3590000+3610000+3710000+3810000+/-3480000+/-3780000-3910000-3920100-3920200-3920300-3930000-3940100-3940500-3940600-3950100-3950200-3950300-3950400-3950600-3950700-3950800-3960000-3970000-3970100-3970200-3970300-3980000-4420803)	141.512.945	148.134.074
01021	Creante din operatiuni comerciale, avansuri si alte decontari (ct.2320000+2340000+4090101+4090102+4110101+4110108+4130100+4180000+4250000+4280102+4610101+4610109+4730109**+4810101+4810102+4810103+4810900+4830000+4840000+4890101+4890301-4910100-4960100+5120800) din care:	13.850.278	80.392.501
01022	Creante comerciale si avansuri (ct.2320000+2340000+4090101+4090102+4110101+4110108+4130100+4180000+4610101-4910100-4960100), din care:	9.469.990	75.238.832
010221	Avansuri acordate(ct.2320000+2340000+4090101+4090102)	5.345	61.454.359
01023	Creante bugetare (ct.4310100**+4310200**+4310300**+4310400**+4310500**+4310600**+4310700**+4370100**+4370200**+4370300**+4420400+4420802+4440000**+4460100**+4460200**+4480200+4610102+4610104+4630000+4640000+4650100+4650200)		

COD	DENUMIRE INDICATORI	SOLD LA INCEPUTUL PERIOADEI	SOLD LA SFARSITUL PERIOADEI
01024	+4660401+4660402+4660500+4660900+4810101**+4810102**+ 4810103**+4810900** -4970000), din care:	375.451.084	390.367.245
01025	Creantele bugetului general consolidat (ct.4630000+4640000+4650100+ 4650200+4660401+4660402+4660500+4660900-4970000)	374.477.010	389.284.699
01030	Creante din operatiuni cu fonduri externe nerambursabile si fonduri de la buget (ct.4500100+4500300+4500501+4500502+4500503+4500504+ 4500505+4500700+4510100+4510300+4510500+4530100+4540100+ 4540301+4540302+4540501+4540502+4540503+4540504+4550100+ 4550301+4550302+4550303+4560100+4560303+4560309+4570100+ 4570201+4570202+4570203+4570205+4570206+4570209+4570301+ 4570302+4570309+4580100+4580301+4580302+4610103+4730103**+ 4740000+4760000), din care:	568.320	27.535.960
01030	Total creante curente (rd.21+23+25+27)	389.869.682	498.295.706
01033	Conturi la trezorerie, casa in lei. (ct.5100000+5120101+5120501+5130101+ 5130301+5130302+5140101+5140301+5140302+5150101+5150103+5150301 +5150500+5150600+5160101+5160301+5160302+5170101+5170301+5170302 +5200100+5210100+5210300+5230000+5250101+5250102+5250301+5250302 +5250400+5260000+5270000+5280000+5290101+5290201+5290301+5290400 +5290901+5310101+5410101+5500101+5520000+5550101+5550400+5570101 +5580101+5580201+5590101+5600101+5600300+5600401+5610101+5610300 +5620101+5620300+5620401+5710100+5710300+5710400+5740101+5740102 +5740301+5740302+5740400+5750100+5750300+5750400-7700000)	368.231.923	295.312.771
010331	Dobanda de incasat,alte valori,avansuri de trezorerie (ct.5180701+5320100+ 5320200+5320300+5320400+5320500+5320600+5320800+5420100)	108.584	343.831
01035	Conturi la institutii de credit, BNR, casa in valuta (ct.5110101+5110102+ 5120102+5120402+5120502+5130102+5130202+5140102+5140202+ 5150102+5150202+5150302+5160102+5160202+5170102+5170202+ 5290102+5290202+5290302+5290902+5310402+5410102+5410202+ 5500102+5550102+5550202+5570202+5580102+5580202+5580302+ 5580303+5590102+5590202+5600102+5600103+5600402+5610102+ 5610103+5620102+5620103+5620402)	4.463.661	4.571.272
01040	Total disponibilitati si alte valori (rd.33+33.1+35+35.1)	372.804.168	300.227.874
01042	6.Cheltuieli in avans (ct.4710000)	105.601.470	176.898.584
01045	7.TOTAL ACTIVE CURENTE (rd.19+30+31+40+41+41.1+42)	1.009.788.265	1.123.556.238
01046	8.TOTAL ACTIVE (rd.15+45)	6.507.846.860	6.790.438.325
01052	1.Sume necurente - sume ce urmeaza a fi platite dupa o perioada mai mare de un an (ct.2690200+4010200+4030200+4040200+ 4050200+4280201+4620201+4620209+5090000), din care:	7.178	8.238
01053	Datorii comerciale (ct.4010200+4030200+4040200+4050200+ 4620201)	250	4.080
01054	2.Imprumuturi pe termen lung (ct.1610200+1620200+1630200+ 1640200+1650200+1660201+1660202+1660203+1660204+ 1670201+1670202+1670203+1670208+1670209-1690200)	353.653.242	335.676.452
01055	3.Provizioane (ct.1510201+1510202+1510203+1510204+1510208)	25.815.573	36.272.946
01058	TOTAL DATORII NECURENTE (rd.52+54+55)	379.475.993	371.957.636
01060	1.Datorii comerciale, avansuri si alte decontari (ct.2690100+4010100+ 4030100+4040100+4050100+4080000+4190000+4620101+4620109+ 4730109+4810101+4810102+4810103+4810900+4830000+ 4840000+4890201+5090000+5120800), din care:	13.169.237	256.794.642
010601	Decontari privind incheiere executiei bugetului de stat din anul curent (ct.4890201)	3.943.438	243.350.961




COD	DENUMIRE INDICATORI	SOLD LA INCEPUTUL PERIOADEI	SOLD LA SFARSITUL PERIOADEI
01061	Datorii comerciale si avansuri (ct.4010100+4030100+4040100+4050100+4080000+4190000+4620101), din care:	7.279.034	11.710.735
010611	Avansuri primite (ct.4190000)		1.681
01062	2.Datorii catre bugete (ct.4310100+4310200+4310300+4310400+4310500+4310600+4310700+4370100+4370200+4370300+4400000+4410000+4420300+4420801+4440000+4460100+4460200+4480100+4550501+4550502+4550503+4620109+4670100+4670200+4670300+4670400+4670500+4670900+4730109+4810900),din care:	27.474.499	35.590.446
010631	Contributii sociale (ct.4310100+4310200+4310300+4310400+4310500+4310600+4310700+4370100+4370200+4370300)	9.133.166	14.522.279
01065	3.Datorii din operatiuni cu Fonduri externe nerambursabile si fonduri de la buget,alte datorii catre alte organisme internationale (ct.4500200+4500400+4500600+4510200+4510401+4510402+4510409+4510601+4510602+4510603+4510605+4510606+4510609+4520100+4520200+4530200+4540200+4540401+4540402+4540601+4540602+4540603+4550200+4550401+4550402+4550403+4550404+4550409+4560400+4580401+4580402+4580501+4580502+4590000+4620103+4730103+4760000)	646.129	703.652
01066	din care: sume datorate Comisiei Europene (ct.4500200+4500400+4500600+4590000+4620103)	319.745	319.745
01071	5.Imprumuturi pe termen lung - sume ce unneaza a fi platite in cursul exercitiului curent (ct.1610100+1620100+1630100+1640100+1650100+1660101+1660102+1660103+1660104+1670101+1670102+1670103+1670108+1670109+1680100+1680200+1680300+1680400+1680500+1680701+1680702+1680703+1680708+1680709-1690100)	105.563.263	176.894.369
01072	6.Salariile angajatilor (ct.4210000+4230000+4260000+4270100+4270300+4280101)	18.571.145	25.187.296
01073	7.Alte drepturi cuvenite altor categorii de persoane (pensii, indemnizatii de somaj, burse) (ct.4220100+4220200+4240000+4260000+4270200+4270300+4290000+4380000), din care:	129.224	133.572
01074	8.Venituri in avans (ct.4720000)	898.996	1.062.202
01078	10.TOTAL DATORII CURENTE (rd.60+62+65+70+71+72+73+74+75)	166.452.493	496.366.179
01079	11.TOTAL DATORII (rd.58+78)	545.928.486	868.323.815
01080	12.ACTIVE NETE = TOTAL ACTIVE - TOTAL DATORII = CAPITALURI PROPRII (rd.80=rd.46-79=rd.90)	5.961.918.374	5.922.114.510
01084	1.Rezerve, fonduri (ct.1000000+1010000+1020101+1020102+1020103+1030000+1040101+1040102+1040103+1050100+1050200+1050300+1050400+1050500+1060000+1320000+1330000)	5.143.221.619	5.279.272.398
01085	2.Rezultatul reportat (ct.1170000-sold creditor)	778.539.993	839.042.882
01087	4.Rezultatul patrimonial al exercitiului (ct.1210000-sold creditor)	40.156.762	-196.200.770
01090	6.TOTAL CAPITALURI PROPRII (rd.84+85-86+87-88)	5.961.918.374	5.922.114.510

Conducatorul institutiei




Conducatorul compartimentului financiar-contabil





CONTUL DE REZULTAT PATRIMONIAL

31.12.2018

pag.: 1 - lei -

COD	DENUMIRE INDICATORI	An precedent	An curent
02002	1.Venituri din impozite, taxe, contributi de asigurari si alte venituri ale bugetelor (ct.7300100+7300200+7310100+7310200+7320100+7330000+7340000+7350100+7350200+7350300+7350400+7350500+7350600+7360100+7390000+7450100+7450200+7450300+7450400+7450500+7450700+7450900+7460100+7460200+7460300+7460900)	849.948.009	574.364.136
02003	2.Venituri din activitati economice (ct.7210000+7220000+7510100+7510200+/-7090000)	88.883.137	122.129.587
02004	3.Finantari, subventii, transferuri, alocatii bugetare cu destinatie speciala (ct.7510500+7710000+7720100+7720200+7740100+7740200+7750000+7760000+7780000+7790101+7790109)	23.426.258	123.003.882
02005	4.Alte venituri operationale (ct.7140000+7180000+7500000++7510300+7510400+7810200+7810300+7810401+7810402+7770000)	62.851.034	75.102.435
02005	TOTAL VENITURI OPERATIONALE (rd.02+03+04+05)	1.025.108.438	894.600.040
02008	1.Salarii si contributiile sociale aferente angajatilor (ct.6410000+6420000+6450100+6450200+6450300+6450400+6450500+6450600+6450700+6450800+6460000+6470000)	370.140.319	227.842.036
02009	2.Subventii si transferuri (ct.6700000+6710000+6720000+6730000+6740000+6750000+6760000+6770000+6780000+6790000)	205.638.961	192.792.117
02010	3.Stocuri, consumabile, lucrari si servicii executate de terti (ct.6010000+6020100+6020200+6020300+6020400+6020500+6020600+6020700+6020800+6020900+6030000+6060000+6070000+6080000+6090000+6100000+6110000+6120000+6130000+6140000+6220000+6230000+6240100+6240200+6260000+6270000+6280000+6290100)	277.580.490	290.482.346
02011	4.Cheltuieli de capital, amortizari si provizioane (ct.6290200+6810100+6810200+6810300+6810401+6810402+6820101+6820109+6820200+6890100+6890200)	113.173.377	111.064.026
02012	5. Alte cheltuieli operationale (ct.6350100+6540000+6580101+6580109)	2.861.118	6.181.695
02013	TOTAL CHELTUIELI OPERATIONALE (rd.08+09+10+11+12)	969.394.265	828.362.220
02014	- EXCEDENT (rd.06-rd.13)	55.714.173	66.341.486
02016	- DEFICIT (rd.13-rd.06)		103.666
02017	IV.VENITURI FINANCIARE (ct.7630000+7640000+7650100+7650200+7660000+7670000+7680000+7690000+7860300+7860400)	565	
02018	V. CHELTUIELI FINANCIARE (ct.6630000+6640000+6650100+6650200+6660000+6670000+6680000+6690000+6860300+6860400+6860800)	10.359.007	14.762.827
02021	- DEFICIT (rd.18-rd.17)	10.358.442	14.762.827
02023	- EXCEDENT (rd.15+20-16-21)	45.355.731	51.578.659
02024	- DEFICIT (rd.16+21-15-20)		103.666
02025	VIII. VENITURI EXTRA ORDINARE (ct.7910000)	1.056.750	952.399
02026	IX. CHELTUIELI EXTRA ORDINARE (ct.6900000+6910000)	1.427.083	505.421
02028	- EXCEDENT (rd.25-rd.26)		448.529
02029	- DEFICIT (rd.26-rd.25)	370.333	1.551
020292	- EXCEDENT (rd.23+28-24-29)	44.985.398	51.921.971
02031	- EXCEDENT (rd.29.2-29.4)	44.985.398	51.921.971

Conducatorul institutiei



Conducatorul compartimentului  
financiar- contabil

SITUATIA FLUXURILOR DE TREZORERIE

31.12.2018

pag.: 1 - lei -

COD	DENUMIRE INDICATORI	Total	Casa în valuta	Alte disponibilitati
04002	1. Incasari	72.779.446		72.779.446
04003	2. Plati	72.674.508		72.674.508
04004	3. Numerar net din activitatea operationala (rd.02-rd.03)	104.938		104.938
04010	1. Incasari	2.673		2.673
04012	3. Numerar net din activitatea de finantare (rd.10-rd.11)	2.673		2.673
04013	IV CRESTEREA (DESCRESTEREA) NETA DE NUMERAR SI ECHIVALENT DE NUMERAR (rd.04+rd.08+rd.12)	107.611		107.611
04014	V NUMERAR SI ECHIVALENT DE NUMERAR LA INCEPUTUL PERIOADEI	4.463.661		4.463.661
04015	VI NUMERAR SI ECHIVALENT DE NUMERAR LA FINELE PERIOADEI (rd.13+14+15-16)	4.571.272		4.571.272

Conducatorul institutiei




Conducatorul compartimentului  
financiar-contabil




SITUATIA FLUXURILOR DE TREZORERIE

COD	DENUMIRE INDICATORI	Total	Casa cl. 5210101	Buget de stat cl. 5200100/ 7700000	Buget local cl. 5210100/ 7700000	Buget asigurari sociale de stat cl. 5250101+ 5250102/ 7700000	Buget asigurari pentru somaj cl. 5740101+ 5740102/ 7700000	Buget Fond national unic de asigurari sociale de sanatate cl. 5710100/ 7700000	Buget Fond pentru modiu cl. 5750100/ 7700000	Buget trezoreria statului cl. 5240100/ 7700000	Buget institutiilor publice finantate din venituri proprii si subventii cl. 5600100/ 7700000	Buget institutiilor publice finantate din venituri proprii si subventii cl. 5610101/ 7700000	Buget activitati finantate din venituri proprii si buget de activitati de privatizare cl. 5620101/ 7700000	- lei - Buget imprumuturi interne si externe cl. 5130101+ 5140101+ 5160101+ 5170101/ 7700000	Buget fonduri externe nerambur- sabile (sursa D) cl. 5150102/ 7700000	Alte disponibi- litati (cl.500)		
																	964.903.846 824.446.772	96.271.031 96.271.031
03002	1. Incasari																	
03003	2. Plati																	
03004	3. Numerar net din activitatea operationala (rd.02-rd.03)																	
03006	1. Incasari																	
03007	2. Plati																	
03008	3. Numerar net din activitatea de investitii (rd.06-07)																	
03011	2. Plati																	
03012	3. Numerar net din activitatea de finantare (rd.10-rd.11)																	
03013	IV.CRESTEREA (DESCRESTEREA) NETA DE NUMERAR SI ECHIVALENTE DE NUMERAR (rd.04+rd.08+rd.12)																	
03014	V. NUMERAR SI ECHIVALENTE DE NUMERAR LA INCEPUTUL ANULUI																	
030141	-sume recuperate din excedentul anului precedent/sume virate din fondul spitalului in excedent**																	
030142	-sume utilizate din excedentul anului precedent/sume transferate din excedent la bugetul local/sume transferate din excedent pentru constituirea de depozite in trezorerie***																	
03015	VI.NUMERAR SI ECHIVALENTE DE NUMERAR LA SFARSITUL PERIOADEI (rd.13+rd.14+rd.14.1-rd.14.2-rd.14.3)																	

Conducatorul institutiei

Conducatorul compartimentului  
financiar-contabil

Viza trezoreriei





Situatia modificarilor in structura  
activelor nete/capitalurilor

Anexa 34

31.12.2018

pag.: 1 -lei-

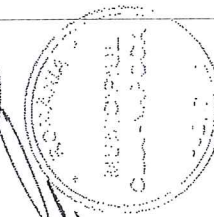
Denumirea elementului de capital	Cod	Sold la inceputul anului	Cresteri	Reduceri	Sold la sfarsitul anului
A	B	1	2	3	4
Fondul bunurilor care alcatuiesc domeniul public al statului (ct.1010000)	25002	7.502.566		1	7.502.565
Fondul bunurilor care alcatuiesc domeniul privat al statului (ct.1020101)	25003	4.491.960	11.098.142	1.540.075	14.050.027
Fondul bunurilor care alcatuiesc proprietatea publica a institutiei publice (ct.1020102)	250031	11.098.142	-11.098.142		
Fondul bunurilor care alcatuiesc domeniul public al unitatilor administrativ-teritoriale (ct.1030000)	25004	4.341.352.111	183.433.130	27.033.268	4.497.751.973
Fondul bunurilor care alcatuiesc domeniul privat al unitatilor administrativ-teritoriale (ct.1040101)	25005	209.230			209.230
Fondul bunurilor care alcatuiesc proprietatea privata a institutiei publice din administratia locala(ct.1040102)	250051	646.558.237	12.817.458	11.670.846	647.704.849
Rezerve din reevaluare (ct.1050100,1050200, 1050300,1050400,1050500)	25006	132.009.373	16.761.840	36.717.459	112.053.754
Rezultatul reportat (ct.1170000 - sold creditor)	25017	778.539.993	885.966.935	825.464.046	839.042.882
Rezultatul patrimonial al exercitiului (ct.1210000 - sold creditor)	25019	40.156.762	1.290.919.776	1.527.277.308	-196.200.770
Capitaluri proprii(rd.01 la 17 - rd.18+rd.19-rd.20)	25021	5.961.918.374			5.922.114.510



DENUMIREA ACTIVELOR FIXE	Cod	REDUCERI							AJUSTARI DE VALOARE (AMORTIZARI SI AJUSTARI PENTRU DEPRECIERE)				VALOAREA CONTABILIZATA, DIN CARE:				
		TOTAL din care:	Diferente din reevaluare**)	Eliminare amortizare**)	dezmembrari si casari	transferuri cu titlu gratuit	valoari	alte cat	SOLD LA SFARSITUL ANULUI	18	19	20	Sold la sfarsitul anului	Domeniul privat al statului	Domeniul privat al UAT	Proprietatea privata a institutiilor publice	
		10=11+12+13+14+15+16	11	12	13	14	15	16	17=3+4+10	18	19	20	21=18+19+20	22=17+21+23+24	23=17+21+22+24	24=17+21+22+23	
A	B																
Concesii, brevete, licențe, mărci comerciale, drepturi și active similare (cl.2050000)	003																
Alte active fixe necorporale (cl.2080100, 2080200)	004	120.882	111.078		400.803			9.804	4.308.763	822.882	3.000.907	55.931	3.847.898			460.765	
TOTAL	005	2.321.414	400.803		511.981			1.920.811	13.339.456	13.279.222	1.245.134	3.382.078	11.142.278			2.197.178	
ACTIVE FIXE CORPORALE	007	2.442.298	511.981					1.930.415	17.548.216	14.101.884	4.328.101	3.437.709	14.990.276			2.857.943	
Amenajari la terenuri (cl.2110200)	008	74.885.020	74.885.020						143.806	430.141.717	431.880.225	496.742.930	365.279.012			143.806	
Construcții (cl.212) din care: - active fixe încadrate în grupa construcții (cl.2120901) din care: - instalații tehnice, mijloace de transport, animale și plantele (cl.2130100, 2130200, 2130300, 2130400)	016	74.885.020	74.885.020						372.822.383	430.141.717	431.880.225	496.742.930	365.279.012			7.543.371	
Mobilier, aparatură birolică, echipamente de protecție a valurilor umane și maie- riale și alte active fixe corporale (cl.2140000)	017	2.743.777	2.145.258					588.519	155.270.712	53.477.280	39.925.179	27.992.879	65.409.590	72.341		72.341	
TOTAL	019	649.552	646.469		77.678.747			3.023	80.480.750	29.626.500	4.546.379	504.724	33.870.155			26.790.595	
TOTAL ACTIVE FIXE	020	78.278.348	78.188.628					801.802	588.997.754	513.245.497	478.353.783	525.240.533	484.358.747	72.341		124.286.866	
		80.720.845						2.532.017	608.345.973	527.347.381	480.679.884	528.978.242	479.349.023	72.341		128.924.805	

Conducătorul economiei publice  
financiar-contabil

Conducătorul institutului





SITUATIA ACTIVELOR FIXE NEAMORTIZABILE

Anexa 35b - lei -  
31.12.2018

DENUMIREA ACTIVELOR FIXE	Cod	Existenta la			SOLD LA INCEPUTUL ANULUI	CRESTERI					alte caz	
		31.12.2018				TOTAL din care:	diferente din reevaluare	achizitii	transferuri/ primit cu titlu gratuit	donatii, sponsorizari		
		UM	UM	UM								
A	B	1	2	3	4	5-6+7+8+9+10	6	7	8	9	10	
Active fixe necorporale in curs de ex- cutie (ct.23300000)	003				221.531							
TOTAL					221.531							
Terenuri (ct.2110100)	004				2.335.961.126	35.030.937	16.796.801	84.080.211	2.295.960		15.938.176	
Constructii (ct.212) din care:	007				2.627.894.325	141.641.900					57.561.689	
- drumuri publice, exclusiv poduri, podete, pasarele si viaducte si tunele (ct.2120101)	008											
- poduri, podete, pasarele si viaducte transporturi feroviare si rutiere, viaducte alte active fixe incadrate in grupa constructii (ct.2120901)	009				1.070.879.954	20.408.348		15.544.441			4.863.907	
Instalatii tehnice, mijloace de transport, animale si plantatii (ct.2130100+2130200+ 2130300+2130400)	012				71.011.108	21.983.621					21.983.621	
Mobilier, aparatura birou, echipamente de protectie a valorilor umane si mate- riale si alte active fixe corporale (ct.2140000)	016				1.486.003.263	99.249.931		68.535.770			30.714.161	
Active fixe corporale in curs de ex- cutie (ct.2310000)	017				45.319.331	11.290.226		309.612			10.980.614	
TOTAL	018				2.037.464							
Active fixe corporale in curs de ex- cutie (ct.2310000)	019				185.217.497	69.303.782		69.188.542			115.240	
TOTAL	021				5.196.429.743	257.266.845	16.796.801	153.578.365	2.295.960		84.595.719	
TOTAL ACTIVE FIXE	022				5.196.651.274	257.266.845	16.796.801	153.578.365	2.295.960		84.595.719	

DENUMIREA ACTIVELOR FIXE	Cod	REDUCERI						SOLD LA SFARSTITUL ANULUI	Valoarea aferenta activelor fixe neamortizabile						
		TOTAL din care:	Reevaluare	dezmembrari	transferari	vanzari	alte cai		Fondul activelor fixe necorporale ct.1000000	Domeniul public al statului ct. 1010000	Domeniul privat al statului ct.1020101	Proprietatea privata a institutiilor publice ct.1020102	Domeniul public al U.A.T. ct.1030000	Domeniul privat al U.A.T. ct.1040101	Proprietatea privata a institutiilor publice din administratia locala ct.1040102
A	B	17=12+13+14+15+16	12	13	14	15	16	17=18+19+20+21+22+23+24	18	19	20	21	22	23	24
Active fixe necorporale in curs de executie (ct.2330000)	003							163.220							
TOTAL	004	58.311		58.311				163.220							
Terenuri (ct.2110100)	007	9.422.160		7.488.798	1.346.443	576.919		2.381.599.903					1.713.865.054		847.704.849
Construcții (ct.212) din care:	008	12.454.428		7.926.878		1.540.075	3.087.472	2.757.081.799		7.502.565	14.050.027		2.735.529.207		
- drumuri publice exclusiv poduri, podete, pasarele si viaducte si tunele (ct.2120101)	009														
- poduri, podete, pasarele si viaducte pentru transport feroviar si rutier, viaducte (ct.2120301)	012	3.087.472					3.087.472	1.068.200.830					1.088.200.830		
Alte active fixe in cadrul grupului constructii (ct.2120901)	016							92.994.729					92.994.729		
Instalatii tehnice, mijloace de transport, animale si plante (ct.2130100-2130200+2130300+2130400)	017	9.386.954		7.926.878		1.540.075		1.575.886.240		7.502.565	14.050.027		1.554.333.648		
Mobilier, aparatura birou, echipamente de protectie a valorilor umane si materiale si alte active fixe corporale (ct.2140000)	018	10.080.079		480.877			9.619.402	46.528.478					48.529.478		
Active fixe corporale in curs de executie (ct.2310000)	019	89.769.852		88.211.151			1.558.701	154.751.427	2.037.484				1.828.234	209.230	
TOTAL	021	121.726.517		103.997.505	1.346.443	2.116.994	14.285.575	5.331.970.071		7.502.565	14.050.027		4.497.751.873	209.230	647.704.849
TOTAL ACTIVE FIXE	022	121.784.828		104.055.816	1.346.443	2.118.994	14.285.575	5.332.133.291		7.502.565	14.050.027		4.497.751.873	209.230	847.704.849

Conducatorul Institutului

financiar- contabil

## Situatia actiunilor/partilor sociale detinute direct/indirect de catre UAT, la operatorii economici

Nr. Crt.	Operatorul Economic la care Unitatea administrativ teritoriala este actionar direct sau indirect		Cod CAEN al activitatii principale a operatorului economic	Denumirea operatorului Economic	Tip operator (SRL, SA, ASO, RA, RAS)	Capitalul social al operatorului economic (lei)		Unitatea Administrativ teritoriala este actionara		Valoarea actiunilor/partilor sociale din capitalul social al operatorului economic, detinute de catre unitatea administrativ teritoriala (lei)		Pondere in Capitalul social al operatorului economic
	1	2				3	4	5	6	7	8	
1	38530675	9900	ASOCIATIA CLUJUL INCLUZIV		NU	50.000,00	Direct	50.000,00	9	10	11 = 9 / 6 * 100 11 = 10 / 6 * 100	
2	36816710	7011	ASOCIATIA CLUSTERUL DE INDUSTRII CREATIVE		NU	7.800,00	Direct	200,00			100,000	
3	4288110	7011	ASOCIATIA DEZVOLTARE INFRASTRUCTURA LOCALA		NU	17.300,00	Direct	500,00			2.564	
4	25964150	9499	ASOCIATIA DEZVOLTARE INTERCOMUNITARA		NU	61.500,00	Direct	5.000,00			2.890	
5	36391341	9312	ASOCIATIA SPORT FOTBAL ALB NEGRU		NU	67.341,00	Direct	44.911,00			8.130	
6	33168451	6832	CLUJ INNOVATION PARK		SA	8.168.580,00	Direct	8.168.580,00			66.692	
7	201195	4931	COMPANIA DE TRANSPORT PUBLIC		SA	152.212.000,00	Direct	152.212.000,00			100,000	
8	4305857	7011	FUNDATIA CLUJ INNOVATION CITY		NU	80.000,00	Direct	11.200,00			100,000	
9	33602967	6832	SALA POLIVALENTA		SA	3.500.000,00	Direct	3.465.000,00			14,000	
10	17268308	7011	SC CARTIERUL TINERETULUI		SRL	56.286.000,00	Direct	28.705.860,00			99,000	
11	16641400	9312	SCS FCM UNIVERSITATEA		SA	5.209.455,00	Direct	26.572,00			51,000	
12	14331896	9312	SCS FOTBAL CFR ECOMAX		SA	94.692.700,00	Direct	750.000,00			0,792	
13	13884936	7020	SOCIETATEA PARCAJE AVRAM IANCU		SRL	1.000,00	Direct	900,00			90,000	
14	14343629	6832	TETAROM		SA	15.505.510,00	Direct	1.370.900,00			8,841	
14 Operator(i) economic(i) la care UAT detine actiuni/parti sociale						Total valoare actiuni raportate la data: 31-12-2018:		194.811.623,00				



PRIMAR  
EMIL BOB

DIRECTOR EXECUTIV  
OLIMPIA MOIȘĂDĂ




## I. PLATI RESTANTE

31.12.2018

pag. 1 - lei -

DENUMIRE INDICATORI	COD	Sold la inceputul anului	Sold la finele perioadei	
			TOTAL	Din care: aferent sumelor angajate cu prevederi bugetare
PLATI RESTANTE-TOTAL (rd.150+300) din care:	40001	76.041	4.011	4.011
-sub 30 de zile(rd.151+301)	40002	72.885	4.011	4.011
- peste 30 de zile (rd.152+302)	40003	3.156		
PLATI RESTANTE - TOTAL SECTIUNEA DE FUNCTIONARE (rd.160+170+240+250+270+280+290) din care:	40150	76.041	4.011	4.011
-sub 30 de zile(rd.161+171+241+251+271+281+291)	40151	72.885	4.011	4.011
- peste 30 de zile (rd.162+172+242+252+272+282+292)	40152	3.156		
Plati restante catre furnizori,creditori din operatii comerciale (ct.4010100,ct.4030100,ct.4620101,ct.4620109)	40160			
(rd.161+162+163+165+166) din care:		76.041	4.011	4.011
-sub 30 de zile	40161	72.885	4.011	4.011
- peste 30 de zile	40162	3.156		

Conducatorul institutiei

Conducatorul compartimentului  
financiar contabil

A handwritten signature in black ink, written over a faint circular stamp.

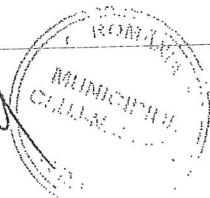
I. PLATI RESTANTE  
-bugete locale-

31.12.2012

pag. 2 - lei -

DENUMIRE INDICATORI	COD	Sold la inceputul anului	Sold la finele perioadei	
			TOTAL	Din care: aferent sumelor angajate cu prevederi bugetare
PLATI RESTANTE-TOTAL (rd.150+300) din care:	42001	76.041	4.011	4.011
-sub 30 de zile(rd.151+301)	42002	72.885	4.011	4.011
- peste 30 de zile (rd.152+302)	42003	3.156		
PLATI RESTANTE - TOTAL SECTIUNEA DE FUNCTIONARE (rd.160+170+240+250+270+280+290) din care:	42150	76.041	4.011	4.011
-sub 30 de zile(rd.161+171+241+251+271+281+291)	42151	72.885	4.011	4.011
- peste 30 de zile (rd.162+172+242+252+272+282+292)	42152	3.156		
Plati restante catre furnizori,creditori din operatii comerciale (ct.4010100,ct.4030100,ct.4620101,ct.4620109)	42160			
(rd.161+162+163+165+166) din care:		76.041	4.011	4.011
-sub 30 de zile	42161	72.885	4.011	4.011
- peste 30 de zile	42162	3.156		

Conducatorul institutiei

Conducatorul compartimentului  
financiar contabil

II. Sintza platilor restante si aricarilor

31.12.2018

Pag: 1

Nr rd	Explicatie	Plati restante		Plati restante aferente programelor nationale		Plati restante aferente fondurilor externe nerambursabile postaderare****)		Plati restante aferente fondurilor externe nerambursabile preaderare (sursa 08/D)	
		total**)	din care aricazate***)	total	din care aricazate	total	din care aricazate	total	din care aricazate
0		1	1.1	2	2.1	3	3.1	4	4.1
		4.011							

Conducatorul institutiei

Conducatorul compartimentului  
financiar contabil



*[Handwritten signature]*

*[Handwritten signature]*



II. Sinteza platilor restante si aranzelor  
-bugete locale-

Nr rd	Explicatie	Plati restante		Plati restante aferente programelor nationale		Plati restante aferente fondurilor externe nerambursabile Postaderare****)		Plati restante aferente fondurilor externe nerambursabile presedare (sursa 08/D)	
		total**)	din care aranzate***)	total	din care aranzate	total	din care aranzate	total	din care aranzate
0		I	1.1	2	2.1	3	3.1	4	4.1
			4.011						

Conducatorul institutiei

Conducatorul compartimentului  
financiar contabil



DISPONIBIL DIN MIJLOACE CU DESTINATIE SPECIALA


31.12.2018

- lei -

DENUMRE INDICATORI	COD	DISPONIBIL LA INCEPUTUL ANULUI	INCASARI	PLATI	DISPONIBIL LA SFARSITUL PERIOADEI
TOTAL (rd.02 la 15)	05001	4.978.897	64.378.679	64.211.964	5.145.612
- Sume primite ca donatii si sponsorizari (ct.5500101,ct.5500102/analitice distincte)	05002	592.221	490.519	509.263	573.477
- Garantii materiale retinute gestionarilor conform Legii nr.22/1969 (ct.5500101,ct.5500102/analitice distincte)	05003	449.649	275.889	153.282	572.256
- Alte disponibilitati cu destinatie speciala (ct.5500101,ct.5500102/analitice distincte)	05011	3.937.027	63.612.271	63.549.419	3.999.879

Conducatorul institutiei,

Conducatorul compartimentului  
financiar-contabil



Situatia activelor si datorii institutiilor publice  
din administratia locala

31.12.2018


pag.: 1 - lei -

COD	DENUMIRE INDICATORI	Sold la inceputul anului	Sold la sfarsitul perioadei
18005	Disponibilitati in lei ale institutiilor publice locale si ale institutiilor publice de subordonare locala, la trezorerii (ct.5100000+5120101+5120501+5150101+5150103+5150500+5150600+5160101+5160301+5160302+5170101+5170301+5170302+5210100+5210300+5280000+5290201+5290301+5290400+5290901+5410101+5500101+ 5520000+5550101+5570101+5580101+5580201+5600101+5600300+5610101+5610300+5620101+5620300-7700000), din care:	368.231.923	295.312.771
18008	Total (in baze cash) (rd.04+05)	368.231.923	295.312.771
18010	Total (in baze accrual)(rd.08+09)	368.231.923	295.312.771
18022	Avansuri de trezorerie, acordate in lei (ct.5420100)	162	
18023	Alte valori (ct.5320100+5320200+5320300+5320400+5320500+5320600+5320800)	108.422	343.831
18024	Disponibilitati ale institutiilor publice locale si ale institutiilor de subordonare locala la institutiile de credit rezidente (ct.5110101+5110102+5120102+5120402+5120502+5150102+5150202+5160102+5160202+5170102+5170202+5290202+5290302+5290902+5500102+5550102+5550202+5570202+5580102+5580302+5600102+5600103+5610102+5610103+5620102+5620103), din care:	4.463.661	4.571.272
18036	Total (in baze cash) (rd.32+35)	4.463.661	4.571.272
18038	Total (in baze accrual) (rd.36+37)	4.463.661	4.571.272
18051	Disponibilitati ale institutiilor publice aflate la alti rezidenti (terti) (ct.4610109+4610209+2670108+2670208)	4.194.681	17.484.797
18052	Total (in baze cash) (rd.51)	4.194.681	17.484.797
18131	Actiuni necotate detinute de autoritatile locale la societati nefinanciare (ct.2600200-2960102)(S11)	164.420.762	165.993.052
18134	Total (la valoarea contabila neta (la valoarea de intrare mai putin ajustarile cumulate pentru pierderea de valoare) (rd.131+132+133)	164.420.762	165.993.052
18141	Participatiile autoritatilor locale la alte societati care nu sunt organizate pe actiuni (regii autonome,srl,comandita, etc.) (ct.2600300-2960103)	28.818.571	28.818.571
18142	Total (la valoarea de intrare mai putin ajustarile cumulate pentru pierderea de valoare) (rd.141)	28.818.571	28.818.571
18157	Creante comerciale necurente legale de livrari de bunuri si servicii de catre autoritatile locale sau de institutii subordonate acestora (ct.4110201+4110208+4130200+4610201-4910200-4960200) Total (rd.158+159+160+164) din care:	698.108	607.895
18159	- de la societati nefinanciare (S11),	698.108	607.895
18165	Creante comerciale curente legate de livrari de bunuri si servicii de catre autoritatile locale sau de institutii subordonate acestora(ct.2320000+2340000+4090101+4090102+4110101+4110108+4130100+4180000+4610101-4910100-4960100) Total(rd.166+167+168+172)din care de la:	9.469.990	75.238.832
18167	-de la societati nefinanciare (S11)	9.469.990	75.238.832
18176	1.Creante ale bugetului local (ct.4640000-4970000). Total (rd.177+178+179+183), din care:	374.477.010	389.284.699
18177	- de la gospodariile populatie (S14)	374.477.010	389.284.699
18185	Total creante (rd.176+184)	374.477.010	389.284.699
18191	Sume de primit de la Autoritatea de Certificare / Autoritatile de Management / Agentiile de Plati - FONDURI EXTERNE NERAMBURSABILE POSTADERARE (ct.4580301)	555.944	27.523.584
18203	1.Sume datorate tertilor reprezentand garantii si cautiuni aflate in conturile institutiilor publice (ct.4280101+4280201+4620101+4620109).Total (rd.204+205+206), din care:	2.587.907	2.499.317
18204	- salariatilor (gospodariile populatiei)(S143)	2.587.907	2.499.317



COD	DENUMIRE INDICATORI	Sold la inceputul anului	Sold la sfarsitul perioadei
18262	Credite pe termen scurt contractate de autoritatile locale si institutiile din subordinea acestora (ct.1620100+1630100+1670101+1670103+ 1670109+5190101+5190102+5190106+5190180). Total (rd.263+264+265+265.1), din care acordate de:	105.563.263	176.894.369
18263	- Societati care accepta depozite, exclusiv banca centrala (S122)	105.563.263	176.894.369
18268	Total (in baze cash)(rd.262+266+267+267.1)	105.563.263	176.894.369
18275	Total (in baze accrua) (cash+dobanzi) (rd.268+274)	105.563.263	176.894.369
18286	Credite pe termen lung primite (contractate, garantate, asimilate,etc) de institutiile publice locale (ct.1620200+1630200+1670201+1670202+1670203+1670209).Total (rd.287+288+289+289.1) din care acordate de:	353.653.242	335.676.452
18287	- Societati care accepta depozite, exclusiv banca centrala (S122)	353.653.242	335.676.452
18290	Total (in baze cash)(rd.286)	353.653.242	335.676.452
18312	Datorii comerciale necurente legale de livrari de bunuri si servicii (ct.4010200+4030200+4040200+4050200+4620201). Total (rd.313+314+318+319), din care catre:	250	4.080
18313	- Societati nefinanciare(S11)	250	4.080
18320	Datorii comerciale curente legate de livrari de bunuri si servicii (ct.4010100+4030100+ 4040100+4050100+4080000+4190000+4620101). Total (rd.321+322+326+327) din care catre:	7.279.034	11.710.735
18321	-Societati nefinanciare (S11)	7.279.034	11.710.735
18331	Datoriile institutiilor publice din administratia locala catre bugete (ct.4310100+4310200+4310300+4310400+4310500+4310600+4310700+4370100+4370200+4370300+4420300+4420801+4440000+4460100+4460200+4480100)	23.334.692	31.697.658
18332	Salariile angajatilor (ct.4210000+4230000+4260000+4270100+4270300+4280101)	18.571.145	25.187.296
18333	Alte drepturi cuvenite altor categorii de persoane (ct.4260000+4270200+4270300+4290000+4380000)	129.224	133.572
18335	Total (rd.331+332+333+334)	42.035.061	57.018.526
18341	Avansuri primite de la Autoritatile de Certificare / Autoritatile de Management / Agentiile de Plati - FORNDURI EXTERNE NERAMBURSABILE POSTADERARE SI FONDURI DE LA BUGET(ct.4580501+4580502)	168.589	226.762
183421	Provizioane necurente (ct.1510201+1510202+1510203+1510204+1510208), din care:	25.815.573	36.272.946
183423	Provizioane necurente reprezentand drepturi de natura salariala stabilite in favoarea personalului din sectorul bugetar prin titluri devenite executorii (din soldul ct.1510203)	12.193.180	10.374.553

Conducatorul institutiei




Conducatorul compartimentului financiar-contabil




Situatia platilor efectuate si a sumelor declarate pentru cota-parte aferenta cheltuielilor finantate din FEN postdecare

Cod indicator	Denumirea programului cu finantare UE	din care:		03	04	05	06	07	08	09	10	11	12	13	14	15
		Plati efectuate de la titlul 56 si 58	Plati efectuate pentru cota-parte FEN (alinea(02))													
10001	Programa din Fondul European de Dezvoltare Regionala (FEDR) (5601)	6.579.064														
10021	Programul de cooperare elvetiano-roman vizand reducerea disparitatilor economice si sociale in cadrul Uniunii Europene extinse (5625)	36.979.639	31.432.719	4.238.857		27.193.862	27.193.862									
10030	Alte programe comunitare in perioada 2014-2020 (5815)	142.000	142.000	44.728		97.272	97.272		97.272							
10032	Programa de Fondul European de Dezvoltare Regionala (FEDR) (5601)	63.330.697	53.672.279	11.844.692		41.827.587	8.655		41.818.932							
10033	Programa din Fondul Social European (FSE) (5802)	1.012	860	-152		1.012			1.012							
10040	Total (cod01 la 39.6)	107.052.412	83.247.838	16.129.257		69.119.733	27.202.517		41.917.216	76.298						76.298

Conducatorul institutiei \*

Conducatorul compartimentului financiar-contabil



Situatia platilor efectuate  
din fonduri externe nerambursabile (FEN) postaderare (titlul 56 si titlul 58) la data de

SA-122018

Denumirea sursei de finantare	Pag.: I - Id -										
	01	02	03	04	05	06	07	08	09	10	11
	Buget de stat (s 01- stat)	Buget local (s 02- local)	Bugetul asigurarilor sociale de stat (s 03- bass)	Bugetul asigurarilor pentru somaj (s 04- somaj)	Bugetul fondului national unic de asigurari sociale de sanatate (s 05- sanatate)	Bugetul institutiilor publice si activitatilor finantate integral sau partial din venituri proprii (s 10-local)	Bugetul fondurilor externe nerambur- sabile (s 08-stat+ asigurari+ local)	Bugetul creditelor externe (s 06- stat+ local)	Bugetul creditelor interne (s 07- stat+ local)	Bugetul institutiilor publice si activitatilor finantate integral sau partial din venituri proprii (s 20-stat+ asigurari+ autonome)	Bugetul institutiilor publice si activitatilor finantate integral din venituri proprii (s 10-stat- autonome)
A											
Total plati (titlul VIII cod56+ titlul X cod58) (rd.2-rd.11)		107.032.412									
Total plati (titlul VIII cod56)		43.558.703									
Active nefinanciare (titlul XIII)		43.558.703									
Total plati (titlul X cod58)		63.473.709									
Cheltuieli de personal (titlul I)		123.116									
Bunuri si servicii (titlul II)		34.011									
Active nefinanciare (titlul XIII)		83.316.582									

Conducatorul institutiei

Conducatorul compartimentului  
financiar- contabil



VENITURILE SI CHELTUIELILE BUGETELOR  
LO CALE PE UNITATI ADMINISTRATIV TERITORIALE

31.12.2018

- lei -

Denumire Indicatori	Cod Indicator	Nr. rand	Prevederi Anuale	Realizat
A	B	C	1	2
III.MUNICIPII	000102	24057		
VENITURI TOTAL			742.542.189	704.448.637
Venituri proprii	4990	24058	613.798.545	567.373.753
1.Venituri curente, din care:	000202	24059	688.538.988	640.983.294
a) Cote si sume defalcate din impozitul pe venit	0402	24060		
			353.256.716	353.256.716
-cote defalcate din impozitul pe venit	040201	24061	353.256.716	353.256.716
b) Sume defalcate din taxa pe valoarea adaugata	1102	24063		
			75.711.000	74.605.007
-sume defalcate din taxa pe valoarea adaugata pentru finantarea cheltuielilor descentralizate la nivelul comunelor, oraselor, municipiilor si sectoarelor Municipiului Bucuresti			59.839.000	59.033.698
-Sume defalcate din taxa pe valoarea adaugata pentru finantarea invatamantului particular sau confesional acreditat	110209	240691	15.872.000	15.571.309
c) Transferuri voluntare, altele decat subventiile	3702	24070	733.736	761.519
-donatii si sponsorizari	370201	24071	733.736	761.519
2. Venituri din capital	390002	24073	1.704.293	1.756.985
4. Subventii de la alte nivele ale administratiei publice	420002	24078		
			14.859.078	10.702.915
-subventii de la bugetul de stat	4202	24079	14.859.078	10.702.915
5.Sume primite de la UE/alti donatori in contul platilor efectuate si prefinantari	4502	240801		
			76.298	76.298
Sume primite de la UE/alti donatori in contul platilor efectuate si prefinantari aferente cadrului financiar 2014-2020	4802	240802		
			29.807.882	41.928.403
CHELTUIELI TOTAL	5002	24081	1.077.176.189	787.635.956
Deficit	9902	24083	-334.634.000	-83.187.319
EXCEDENT TOTAL CUMULAT (an curent si anii precedenti) din care:		24084		
			334.634.000	251.446.603
Sume destinate implementarii proiectelor ce beneficiaza de finantare din fonduri externe nerambursabile		240841		
			160.000	251.446.603
CORELATII	000102	24112		
VENITURI TOTAL			742.542.189	704.448.637
Venituri proprii	4990	24113	613.798.545	567.373.753
1.Venituri curente, din care:	000202	24114	688.538.988	640.983.294
a) Cote si sume defalcate din impozitul pe venit	0402	24115		
			353.256.716	353.256.716
-cote defalcate din impozitul pe venit	040201	24116	353.256.716	353.256.716
b) Sume defalcate din taxa pe valoarea adaugata	1102	24118		
			75.711.000	74.605.007

VENTURILE SI CHELTUIELILE BUGETELOR  
LOCALE PE UNITATI ADMINISTRATIV TERITORIALE

31.12.2018

- lei -

Denumire Indicatori	Cod Indicator	Nr. rand	Prevederi Anuale	Realizat
A	B	C	1	2
-sume defalcate din taxa pe valoarea adaugata pentru finantarea cheltuielilor descentralizate la nivelul comunelor, oraselor, municipiilor si sectoarelor Municipiului Bucuresti	110202	24120	59.839.000	59.033.698
-Sume defalcate din taxa pe valoarea adaugata pentru finantarea invatamantului particular sau confesional acreditat	110209	241241	15.872.000	15.571.309
c) Transferuri voluntare, altele decat subventiile	3702	24125	733.736	761.519
-donatii si sponsorizari	370201	24126	733.736	761.519
2. Venituri din capital	390002	24128	1.704.293	1.756.985
4. Subventii de la alte nivele ale administratiei publice	420002	24133	14.859.078	10.702.915
-subventii de la bugetul de stat	4202	24134	14.859.078	10.702.915
5. Sume primite de la UE/alti donatori in contul platilor efectuate si prefinantari	4502	241351	76.298	76.298
Sume primite de la UE/alti donatori in contul platilor efectuate si prefinantari aferente cadrului financiar 2014-2020	4802	241352	29.807.882	41.928.403
<b>CHELTUIELI TOTAL</b>	5002	24136	1.077.176.189	787.635.956
Deficit	9902	24138	-334.634.000	-83.187.319
<b>EXCEDENT TOTAL CUMULAT (an curent si anii precedenti) din care:</b>		24139	334.634.000	251.446.603
Sume destinate implementarii proiectelor ce beneficiaza de finantare din fonduri externe nerambursabile		241391	160.000	

Conducatorul institutiei

Conducatorul compartimentului  
financiar-contabil

