

HOTĂRÂRE
privind aprobarea execuției
bugetului general al municipiului Cluj-Napoca
pe trimestrul IV

Consiliul local al municipiului Cluj-Napoca întrunit în ședință extraordinară,
Examinând proiectul de hotărâre privind aprobarea execuției bugetului general al
municipiului Cluj-Napoca pe trimestrul IV – proiect din inițiativa primarului;

Reținând Referatul de aprobare nr. 647823/1/13.12.2019 al primarului municipiului
Cluj-Napoca, în calitate de inițiator;

Analizând Raportul de specialitate nr. 647893 din 13.12.2019 al Direcției Economice
și al Direcției Juridice prin care se propune aprobarea execuției bugetului general al
municipiului Cluj-Napoca pe trimestrul IV;

Văzând avizul comisiei de specialitate;

Potrivit prevederilor Legii nr. 273/2006 privind finanțele publice locale cu modificările
și completările ulterioare;

Potrivit dispozițiilor art. 129, 133 alin. 2, 139 și 196 din Ordonanța de Urgență nr.
57/2019 privind Codul administrativ,

HOTĂRĂȘTE :

Art. 1. Se aprobă execuția bugetului general al municipiului Cluj-Napoca pe trimestrul
IV, conform Anexelor 1, 2, 3, 4 și 5 care fac parte integrantă din prezenta hotărâre.

Art. 2. Cu îndeplinirea prevederilor hotărârii se încredințează Direcția economică.


Președinte de ședință,
Ec. Dan Ștefan Tarcea

Contrasemnează:
Secretarul general al municipiului,
Jr. Aurora Roșca



CONTUL DE EXECUTIE – SURSA A – BUGET LOCAL PENTRU TRIMESTRUL IV

DENUMIREA INDICATORILOR	Cod indicator	Prevederi bugetare anuale aprobate la finele perioadei de raportare	Prevederi bugetare trimestriale aprobate la finele perioadei de raportare	Încasări/Plăți
SECTIUNEA DE FUNCTIONARE + SECTIUNEA DE DEZVOLTARE				
TOTAL VENITURI	00.01	1.134.341.899	1.134.341.899	1.008.657.543
VENITURI PROPRII	49.90	711.059.223	711.059.223	653.291.353
I. VENITURI CURENTE	00.02	770.856.586	770.856.586	709.861.610
A. VENITURI FISCALE	00.03	693.942.498	693.942.498	654.662.526
A1. IMPOZIT PE VENIT, PROFIT SI CASTIGURI DIN CAPITAL	00.04	478.849.000	478.849.000	439.449.506
A12. IMPOZIT PE VENIT, PROFIT, SI CASTIGURI DIN CAPITAL DE LA PERSOANE FIZICE	00.06	478.849.000	478.849.000	439.449.506
Impozit pe venit	03.02	6.475.000	6.475.000	6.721.406
Impozitul pe veniturile din transferul proprietatilor imobiliare din patrimoniul personal	03.02.18	6.475.000	6.475.000	6.721.406
Cote si sume defalcate din impozitul pe venit	04.02	472.374.000	472.374.000	432.728.100
Cote defalcate din impozitul pe venit	04.02.01	472.374.000	472.374.000	432.728.100
Sume alocate din cotele defalcate din impozitul pe venit pentru echilibrarea bugetelor locale	04.02.04	0	0	0
A3. IMPOZITE SI TAXE PE PROPRIETATE	00.09	112.783.240	112.783.240	114.306.293
Impozite si taxe pe proprietate	07.02	112.783.240	112.783.240	114.306.293
Impozit pe cladiri	07.02.01	87.935.000	87.935.000	89.372.112
Impozit pe cladiri - PF	07.02.01.01	27.608.000	27.608.000	27.924.767
Impozit pe cladiri - PJ	07.02.01.02	60.327.000	60.327.000	61.447.345
Impozit pe terenuri	07.02.02	15.233.240	15.233.240	15.714.927
Impozit pe terenuri - PF	07.02.02.01	8.544.817	8.544.817	8.681.452
Impozit pe terenuri - PJ	07.02.02.02	6.231.423	6.231.423	6.586.836
Impozit pe terenurile extravilane	07.02.02.03	457.000	457.000	446.639
Taxe judiciare de timbru, taxe de timbru pentru activitatea notariala si alte taxe de timbru -= La bugetul de stat = restante anii anteriori =	07.02.03	9.615.000	9.615.000	9.219.334
Alte impozite si taxe pe proprietate	07.02.50	0	0	-80
A4. IMPOZITE SI TAXE PE BUNURI SI SERVICII	00.10	99.998.258	99.998.258	98.815.929
Sume defalcate din TVA	11.02	61.296.000	61.296.000	58.467.000
Sume defalcate din taxa pe valoarea adaugata pentru finantarea cheltuielilor descentralizate la nivelul comunelor, oraselor, municipiilor, sectoarelor si Municipiului Bucuresti	11.02.02	27.276.000	27.276.000	26.880.000
Sume defalcate din TVA pt echilibrarea bugetelor locale	11.02.06	12.426.000	12.426.000	10.426.000
Sume defalcate din taxa pe valoarea adaugata pentru finantarea învățământului particular sau confesional acreditat	11.02.09	21.594.000	21.594.000	21.161.000
Alte impozite si taxe generale pe bunuri si servicii	12.02	2.258	2.258	2.308
Taxe hoteliere	12.02.07	2.258	2.258	2.308
Taxe pe servicii specifice	15.02	2.177.000	2.177.000	2.584.508
Impozit pe spectacole	15.02.01	1.410.000	1.410.000	1.787.012
Alte taxe pe servicii specifice	15.02.50	767.000	767.000	797.496
Taxe pe utilizarea bunurilor, autorizarea utilizarii bunurilor sau pe desfasurarea de activitati	16.02	36.523.000	36.523.000	37.762.113
Taxa asupra mijloacelor de transport	16.02.02	29.084.000	29.084.000	29.338.853
Taxa asupra mijloacelor de transport - PF	16.02.02.01	16.831.000	16.831.000	17.298.961
Taxa asupra mijloacelor de transport - PJ	16.02.02.02	12.253.000	12.253.000	12.039.892
Taxe si tarife pentru eliberarea de licente si autorizatii de functionare	16.02.03	7.439.000	7.439.000	8.423.244



Alte taxe pe utilizarea bunurilor, autorizarea utilizării bunurilor sau pe desfășurare de activități	16.02.50	0	0	16
A6. ALTE IMPOZITE SI TAXE FISCALE	00.11	2.312.000	2.312.000	2.090.798
Alte impozite si taxe fiscale	18.02	2.312.000	2.312.000	2.090.798
Alte impozite si taxe	18.02.50	2.312.000	2.312.000	2.090.798
C. VENITURI NEFISCALE	00.12	76.914.088	76.914.088	55.199.084
C1. VENITURI DIN PROPRIETATE	00.13	29.397.431	29.397.431	13.742.571
Venituri din proprietate	30.02	29.397.431	29.397.431	13.742.571
Varsaminte din profitul net al regiilor autonome, societăților și companiilor naționale	30.02.01	218.237	218.237	218.237
Venituri din concesiuni și închirieri	30.02.05	29.108.000	29.108.000	13.453.140
Alte venituri din concesiuni și închirieri de către instituțiile publice	30.02.05.30	29.108.000	29.108.000	13.453.140
Venituri din dividende	30.02.08	71.194	71.194	71.194
Venituri din dividende de la alți plătitori	30.02.08.02	71.194	71.194	71.194
C2. VANZARI DE BUNURI SI SERVICII	00.14	47.516.657	47.516.657	41.456.513
Venituri din prestări de servicii și alte activități	33.02	20.934.540	20.934.540	18.898.798
Venituri din prestări de servicii	33.02.08	20.100.000	20.100.000	18.079.430
Contribuția părinților sau susținătorilor legali pentru întreținerea copiilor în creșe	33.02.10	638.000	638.000	658.725
Contribuția persoanelor beneficiare ale cantinelor de ajutor social	33.02.12	134.000	134.000	105.479
Venituri din recuperarea cheltuielilor de judecată, imputații și despăgubiri	33.02.28	11.540	11.540	13.590
Alte venituri din prestări de servicii și alte activități	33.02.50	51.000	51.000	41.574
Venituri din taxe administrative, eliberări de permise	34.02	65.748	65.748	75.503
Taxe extrajudiciare de timbru	34.02.02	65.748	65.748	67.052
Alte venituri din taxe administrative, eliberări permise	34.02.50	0	0	8.451
Amenzi, penalități și confiscări	35.02	19.552.931	19.552.931	18.835.414
Venituri din amenzi și alte sancțiuni aplicate conform dispozițiilor legale	35.02.01	19.102.000	19.102.000	18.378.129
Venituri din amenzi și alte sancțiuni aplicate de către alte instituții de specialitate	35.02.01.02	19.102.000	19.102.000	18.378.129
Alte amenzi, penalități și confiscări	35.02.50	450.931	450.931	457.285
Diverse venituri	36.02	6.215.696	6.215.696	2.542.282
Venituri din aplicarea prescripției extinctive	36.02.01	92.000	92.000	4.394
Venituri din aplicarea prescripției extinctive	36.02.01.01	92.000	92.000	4.394
Taxe speciale	36.02.06	5.155.000	5.155.000	1.533.674
Venituri din recuperarea cheltuielilor efectuate în cursul procesului de executare silită	36.02.14	0	0	40
Taxa de reabilitare termică	36.02.23	394.696	394.696	430.833
Alte venituri	36.02.50	574.000	574.000	573.341
Transferuri voluntare, altele decât subvențiile	37.02	747.742	747.742	1.104.516
Donații și sponsorizări	37.02.01	747.742	747.742	1.104.516
Varsaminte din secțiunea de funcționare pentru finanțarea secțiunii de dezvoltare a bugetului local (cu semnul minus)	37.02.03	0	0	0
Varsaminte din secțiunea de funcționare	37.02.04	0	0	0
II. VENITURI DIN CAPITAL	00.15	2.246.379	2.246.379	2.060.494
Venituri din valorificarea unor bunuri	39.02	2.246.379	2.246.379	2.060.494
Venituri din valorificarea unor bunuri ale instituțiilor publice	39.02.01	296.146	296.146	51.323
Venituri din vânzarea locuințelor construite din fondurile statului	39.02.03	29.263	29.263	20.113
Venituri din vânzarea unor bunuri aparținând domeniului privat al statului sau al unităților administrativ-teritoriale	39.02.07	1.534.995	1.534.995	1.555.090
Depozite speciale pentru construcții de construite	39.02.10	385.975	385.975	433.968
III. OPERATIUNI FINANCIARE				
Incasări din acordarea împrumuturilor acordate	40.02			150.000.000
Sume din excedentul bugetului local utilizate pentru finanțarea cheltuielilor secțiunii de dezvoltare**)	40.02.14			150.000.000
IV. SUBVENTII	00.17	49.062.761	49.062.761	32.810.198
SUBVENTII DE LA ALTE NIVELE ALE ADMINISTRATIEI PUBLICE	00.18	49.062.761	49.062.761	32.810.198
Subvenții de la bugetul de stat	42.02	49.062.761	49.062.761	32.810.198

a De capital				
Subventii de la bugetul de stat catre bugetele locale necesare sustinerii derularii proiectelor finantate din fonduri externe nerambursabile (FEN) postaderare	42.02.20	0	0	-206.509
B. Curente				
Ajutor pentru incalzirea locuintei cu lemne, carbuni si combustibil petrolier	42.02.34	15.000	15.000	5.269
Subventii de la bugetul de stat pentru finantarea sanataii	42.02.41	40.000	40.000	38.411
Subventii pentru finantarea locuintelor sociale	42.02.55	0	0	206.998
Sume alocate din bugetul de stat aferente corectiilor financiare	42.02.62	0	0	-31.626
Finantarea Programui National de Dezvoltare Locala	42.02.65	7.885.000	7.885.000	1.621.384
Subventii de la bugetul de stat catre bugetele locale necesare sustinerii derularii proiectelor finantate din fonduri externe nerambursabile (FEN) postaderare, aferente perioadei de programare 2014 - 2020	42.02.69	41.122.761	41.122.761	31.176.271
Sume FEN postaderare in contul platilor efectuate	45.02	38.287.810	38.287.810	26.834.525
Fondul European de Dezvoltare Regionala (FEDR)	45.02.01	0		-940.765
Sume primite in contul platilor efectuate in anul curent	45.02.01.01	0		-374.718
Sume primite in contul platilor efectuate in anii anteriori	45.02.01.02	0		-566.047
Programul de cooperare elvetiano-român vizând reducerea disparitatilor economice si sociale	45.02.19	38.287.810	38.287.810	27.775.290
Sume primite în contul platilor efectuate în anul curent	45.02.19.01	9.688.274	9.688.274	0
Sume primite în contul platilor efectuate în anii anteriori	45.02.19.02	28.599.536	28.599.536	27.775.290
Sume primite de la UE/alti donatori în contul platilor efectuate si prefinantari aferente cadrului financiar 2014-2020	48.02	273.888.363	273.888.363	86.149.951
Fondul European de Dezvoltare Regionala (FEDR)	48.02.01	268.579.691	268.579.691	84.370.729
Sume primite in contul platilor efectuate în anul curent	48.02.01.01	263.611.832	263.611.832	79.398.050
Sume primite in contul platilor efectuate in anii anteriori	48.02.02.02	1.160.447	1.160.447	1.165.267
Prefinantare	48.02.01.03	3.807.412	3.807.412	3.807.412
Fondul Social European (FSE)	48.02.02	3.865.268	3.865.268	341.770
Sume primite în contul platilor efectuate în anul curent	48.02.02.01	3.841.729	3.841.729	318.231
Sume primite in contul platilor efectuate in anii anteriori	48.02.02.02	23.539	23.539	23.539
Alte programe comunitare finantate în perioada 2014-2020 (APC)	48.02.15	1.443.404	1.443.404	1.437.452
Sume primite in contul platilor efectuate in anul curent	48.02.15.01	1.443.404	1.443.404	1.437.452
TOTAL CHELTUIELI		1.385.788.502	1.385.788.502	788.903.252
Partea I-a SERVICII PUBLICE GENERALE	50.02	242.432.382	242.432.382	150.960.548
Autoritati publice si actiuni externe	51.02	216.919.382	216.919.382	127.899.088
CHELTUIELI CURENTE	01	180.606.374	180.606.374	115.267.261
TITLUL I CHELTUIELI DE PERSONAL	10	70.620.000	70.620.000	63.236.533
TITLUL II BUNURI SI SERVICII	20	90.382.168	90.382.168	52.128.436
TITLUL X PROIECTE CU FINANTARE DIN FONDURI EXTERNE NERAMBURSABILE AFERENTE CADRULUI FINANCIAR 2014-2020	58	18.547.206	18.547.206	603.048
TITLUL VII ALTE TRANSFERURI	55	572.000	572.000	0
TITLUL XI ALTE CHELTUIELI	59	485.000	485.000	433.992
CHELTUIELI DE CAPITAL	70	37.445.000	37.445.000	12.631.827
TITLUL XIII ACTIVE NEFINANCIARE	71	37.425.000	37.425.000	12.631.827
TITLUL XIV ACTIVE FINANCIARE	72	20.000	20.000	
TITLUL XIX PLATI EFECTUATE IN ANII PRECEDENTI SI RECUPERATE IN ANUL CURENT	85	-1.131.992	-1.131.992	-1.134.748

Din total capitol				
Autoritati executive si legislative	51.02.01	216.919.382	216.919.382	127.899.088
Autoritati executive	51.02.01.03	216.919.382	216.919.382	127.899.088
Alte servicii publice generale	54.02	7.813.000	7.813.000	5.401.864
CHELTUIELI CURENTE	01	7.813.000	7.813.000	5.401.864
TITLUL I CHELTUIELI DE PERSONAL	10	5.298.000	5.298.000	4.625.061
TITLUL II BUNURI SI SERVICII	20	1.467.000	1.467.000	734.472
TITLUL V FONDURI DE REZERVA	50	1.000.000	1.000.000	0
TITLUL XI ALTE CHELTUIELI	59	48.000	48.000	42.331
Din total capitol				
Fond de rezerva bugetara la dispozitia autoritatilor locale	54.02.05	1.000.000	1.000.000	0
Servicii publice comunitare de evidenta a persoanelor	54.02.10	6.093.000	6.093.000	5.071.950
Alte servicii publice generale	54.02.50	720.000	720.000	329.914
Tranzactii privind datoria publica si imprumuturi	55.02	17.700.000	17.700.000	17.659.596
CHELTUIELI CURENTE	01	17.700.000	17.700.000	17.659.596
TITLUL II BUNURI SI SERVICII	20	400.000	400.000	382.198
TITLUL III DOBANZI	30	17.300.000	17.300.000	17.277.398
Din total capitol		0	0	0
Tranzactii privind datoria publica si imprumuturi	55.02.00	17.700.000	17.700.000	17.659.596
Partea a II-a APARARE, ORDINE PUBLICA SI SIGURANTA NATIONALA	59.02	36.428.960	36.428.960	28.112.100
Ordine publica si siguranta nationala	61.02	36.428.960	36.428.960	28.112.100
CHELTUIELI CURENTE	01	34.315.960	34.315.960	27.796.804
TITLUL I CHELTUIELI DE PERSONAL	10	29.489.960	29.489.960	26.583.474
TITLUL II BUNURI SI SERVICII	20	4.676.000	4.676.000	1.076.542
TITLUL XI ALTE CHELTUIELI	59	150.000	150.000	136.788
CHELTUIELI DE CAPITAL	70	2.113.000	2.113.000	315.296
TITLUL XIII ACTIVE NEFINANCIARE	71	2.113.000	2.113.000	315.296
Din total capitol				
Ordine publica	61.02.03	34.888.960	34.888.960	28.072.025
Politie locala	61.02.03.04	34.888.960	34.888.960	28.072.025
Protectie civila si protectie contra incendiilor (protectie civila nonmilitara)	61.02.05	1.540.000	1.540.000	40.075
Partea a III-a CHELTUIELI SOCIAL-CULTURALE	64.02	397.472.921	397.472.921	293.256.361
Invatamant	65.02	133.086.619	133.086.619	100.624.900
CHELTUIELI CURENTE	01	122.616.445	122.616.445	97.832.511
TITLUL II BUNURI SI SERVICII	20	59.000.115	59.000.115	46.306.553
TITLUL VII ALTE TRANSFERURI	55	21.625.000	21.625.000	21.625.000
Titlul VIII PROIECTE CU FINANTARE DIN FONDURI EXTERNE NERAMBURSABILE (FEN) POSTADERARE	56	3.701.000	3.701.000	2.709.708
TITLUL IX ASISTENTA SOCIALA	57	16.701.306	16.701.306	14.156.872
TITLUL X Proiecte cu finantare din fonduri externe nerambursabile aferente cadrului financiar 2014-2020	58	7.880.000	7.880.000	685.297
TITLUL XI ALTE CHELTUIELI	59	13.709.024	13.709.024	12.349.081
CHELTUIELI DE CAPITAL	70	10.491.199	10.491.199	2.817.214
TITLUL XIII ACTIVE NEFINANCIARE	71	10.491.199	10.491.199	2.817.214
TITLUL XIX PLATI EFECTUATE IN ANII PRECEDENTI SI RECUPERATE IN ANUL CURENT	85	-21.025	-21.025	-24.825
Din total capitol				
Invatamant prescolar si primar	65.02.03	11.911.368	11.911.368	8.371.549
Invatamant prescolar	65.02.03.01	10.916.034	10.916.034	8.146.407
Invatamant primar	65.02.03.02	995.334	995.334	225.142
Invatamant secundar	65.02.04	79.644.252	79.644.252	62.628.953
Invatamant secundar inferior	65.02.04.01	15.540.100	15.540.100	12.760.775
Invatamant secundar superior	65.02.04.02	64.104.152	64.104.152	49.868.178
Invatamant postliceal	65.02.05	0	0	0
Servicii auxiliare pentru educatie	65.02.11	3.116.800	3.116.800	2.338.532
Internate si cantine pentru elevi	65.02.11.03	2.212.800	2.212.800	1.584.352
Alte servicii auxiliare	65.02.11.30	904.000	904.000	754.180
Alte cheltuieli in domeniul invatamantului	65.02.50	38.423.199	38.423.199	27.285.866

Sanatare	66.02	53.557.787	53.557.787	43.126.599
CHELTUIELI CURENTE	01	53.479.391	53.479.391	43.152.557
TITLUL I CHELTUIELI DE PERSONAL	10	18.894.359	18.894.359	17.107.053
TITLUL II BUNURI SI SERVICII	20	890.032	890.032	457.891
TITLUL VI TRANSFERURI INTRE UNITATI ALE ADMINISTRATIEI PUBLICE	51	23.620.000	23.620.000	19.863.586
TITLUL X Proiecte cu finantare din fonduri externe nerambursabile aferente cadrului financiar 2014-2020	58	10.000.000	10.000.000	5.688.917
TITLUL XI ALTE CHELTUIELI	59	75.000	75.000	56.714
CHELTUIELI DE CAPITAL	70	100.000	100.000	0
TITLUL XIII ACTIVE NEFINANCIARE	71	100.000	100.000	0
TITLUL XIX PLATI EFECTUATE IN ANII PRECEDENTI SI RECUPERATE IN ANUL CURENT	85	-21.604	-21.604	-47.562
Din total capitol				
Servicii medicale in unitati sanitare cu paturi	66.02.06	33.620.000	33.620.000	25.526.545
Spitale generale	66.02.06.01	33.620.000	33.620.000	25.526.545
Servicii de sanatate publica	66.02.08	19.937.787	19.937.787	17.600.054
Cultura, recreere si religie	67.02	81.247.000	81.247.000	38.506.763
CHELTUIELI CURENTE	01	64.080.000	64.080.000	26.103.152
TITLUL II BUNURI SI SERVICII	20	34.817.000	34.817.000	16.124.146
TITLUL VI TRANSFERURI INTRE UNITATI ALE ADMINISTRATIEI PUBLICE	51	5.689.000	5.689.000	3.960.000
TITLUL X Proiecte cu finantare din fonduri externe nerambursabile aferente cadrului financiar 2014-2020	58	23.574.000	23.574.000	6.019.006
CHELTUIELI DE CAPITAL	70	6.009.439	6.009.439	1.246.444
TITLUL XIII ACTIVE NEFINANCIARE	71	6.009.439	6.009.439	1.246.444
TITLUL XVII RAMBURSARI DE CREDITE	81	11.159.000	11.159.000	11.158.606
TITLUL XIX PLATI EFECTUATE IN ANII PRECEDENTI SI RECUPERATE IN ANUL CURENT	85	-1.439	-1.439	-1.439
Din total capitol				
Servicii recreative si sportive	67.02.05	75.488.000	75.488.000	34.546.763
Intretinere gradini publice, parcuri, zone verzi, baze sportive si de agrement	67.02.05.03	75.488.000	75.488.000	34.546.763
Alte servicii in domeniile culturii, recreerii si religiei	67.02.50	5.759.000	5.759.000	3.960.000
Asigurari si asistenta sociala	68.02	129.581.515	129.581.515	110.998.099
CHELTUIELI CURENTE	01	123.340.488	123.340.488	107.001.192
TITLUL I CHELTUIELI DE PERSONAL	10	62.546.000	62.546.000	56.336.329
TITLUL II BUNURI SI SERVICII	20	11.328.488	11.328.488	7.395.649
TITLUL VI TRANSFERURI INTRE UNITATI ALE ADMINISTRATIEI PUBLICE	51	11.043.000	11.043.000	10.109.674
TITLUL IX ASISTENTA SOCIALA	57	37.366.000	37.366.000	32.953.093
TITLUL X Proiecte cu finantare din fonduri externe nerambursabile aferente cadrului financiar 2014-2020	58	209.000	209.000	2.661
TITLUL XI ALTE CHELTUIELI	59	848.000	848.000	739.223
CHELTUIELI DE CAPITAL	70	6.741.000	6.741.000	3.996.907
TITLUL XIII ACTIVE NEFINANCIARE	71	6.741.000	6.741.000	3.996.907
TITLUL XIX PLATI EFECTUATE IN ANII PRECEDENTI SI RECUPERATE IN ANUL CURENT	85	-499.973	-499.973	-535.437
Din total capitol				
Asistenta sociala in caz de boli si invaliditati	68.02.05	60.013.947	60.013.947	53.776.887
Asistenta sociala in caz de invaliditate	68.02.05.02	60.013.947	60.013.947	53.776.887
Asistenta sociala pentru familie si copii	68.02.06	0	0	0
Crese	68.02.11	36.028.000	36.028.000	29.827.764
Prevenirea excluderii sociale	68.02.15	9.320.547	9.320.547	8.484.785
Ajutor social	68.02.15.01	268.547	268.547	153.785
Cantine de ajutor social	68.02.15.02	9.052.000	9.052.000	8.331.000
Alte cheltuieli in domeniul asigurarilor si asistentei sociale	68.02.50	24.219.021	24.219.021	18.908.663
Alte cheltuieli in domeniul asistentei sociale	68.02.50.50	24.219.021	24.219.021	18.908.663

Partea a IV-a SERVICII SI DEZVOLTARE PUBLICA, LOCUINTE, MEDIU SI APE	69.02	201.819.902	201.819.902	97.531.020
Locuinte, servicii si dezvoltare publica	70.02	151.573.902	151.573.902	63.511.305
CHELTUIELI CURENTE	01	94.397.341	94.397.341	43.342.904
TITLUL II BUNURI SI SERVICII	20	37.837.341	37.837.341	20.362.845
TITLUL VI TRANSFERURI INTRE UNITATI ALE ADMINISTRATIEI PUBLICE	51	18.283.000	18.283.000	4.031.038
TITLUL VII ALTE TRANSFERURI	55	5.791.000	5.791.000	5.790.050
Titlul VIII PROIECTE CU FINANTARE DIN FONDURI EXTERNE NERAMBURSABILE (FEN) POSTADERARE	56	9.951.000	9.951.000	6.777.336
TITLUL X Proiecte cu finantare din fonduri externe nerambursabile aferente cadrului financiar 2014-2020	58	22.535.000	22.535.000	6.381.635
CHELTUIELI DE CAPITAL	70	56.784.000	56.784.000	19.782.033
TITLUL XIII ACTIVE NEFINANCIARE	71	56.784.000	56.784.000	19.782.033
TITLUL XVII RAMBURSARI DE CREDITE	81	3.410.000	3.410.000	3.409.092
TITLUL XIX PLATI EFECTUATE IN ANII PRECEDENTI SI RECUPERATE IN ANUL CURENT	85	-3.017.439	-3.017.439	-3.022.724
Din total capitol				
Locuinte	70.02.03	25.419.000	25.419.000	6.936.233
Dezvoltarea sistemului de locuinte	70.02.03.01	25.419.000	25.419.000	6.936.233
Iluminat public si electrificari rurale	70.02.06	29.877.554	29.877.554	15.056.286
Alte servicii in domeniul locuintei, serviciilor si dezvoltarii comunale	70.02.50	96.277.348	96.277.348	41.518.786
Protectia mediului	74.02	50.246.000	50.246.000	34.019.715
CHELTUIELI CURENTE	01	44.100.000	44.100.000	30.554.988
TITLUL II BUNURI SI SERVICII	20	43.100.000	43.100.000	30.554.988
Titlul VIII PROIECTE CU FINANTARE DIN FONDURI EXTERNE NERAMBURSABILE (FEN) POSTADERARE	56	1.000.000	1.000.000	0
CHELTUIELI DE CAPITAL	70	6.146.000	6.146.000	3.464.727
TITLUL XIII ACTIVE NEFINANCIARE	71	6.146.000	6.146.000	3.464.727
Din total capitol				
Salubritate si gestiunea deseurilor	74.02.05	50.246.000	50.246.000	34.019.715
Salubritate	74.02.05.01	50.246.000	50.246.000	34.019.715
Partea a V-a ACTIUNI ECONOMICE	79.02	507.634.337	507.634.337	219.043.223
Combustibili si energie	81.02	25.177.934	25.177.934	17.995.942
CHELTUIELI CURENTE	01	26.842.332	26.842.332	20.810.340
TITLUL II BUNURI SI SERVICII	20	0	0	0
TITLUL IV SUBVENTII	40	26.493.332	26.493.332	20.571.419
TITLUL VII ALTE TRANSFERURI	55	349.000	349.000	238.921
CHELTUIELI DE CAPITAL	70	1.150.000	1.150.000	0
TITLUL XIII ACTIVE NEFINANCIARE	71	1.150.000	1.150.000	0
TITLUL XIX PLATI EFECTUATE IN ANII PRECEDENTI SI RECUPERATE IN ANUL CURENT	85	-2.814.398	-2.814.398	-2.814.398
Din total capitol				
Energie termica	81.02.06	25.177.934	25.177.934	17.995.942
Agricultura, silvicultura, piscicultura si vanatoare	83.02	322.000	322.000	175.782
CHELTUIELI CURENTE	01	322.000	322.000	175.782
TITLUL II BUNURI SI SERVICII	20	322.000	322.000	175.782
Din total capitol		0	0	0
Agricultura	83.02.03	322.000	322.000	175.782
Alte cheltuieli in domeniul agriculturii	83.02.03.30	322.000	322.000	175.782
Transporturi	84.02	482.134.403	482.134.403	200.871.499
CHELTUIELI CURENTE	01	380.141.000	380.141.000	178.695.964
TITLUL II BUNURI SI SERVICII	20	79.157.000	79.157.000	36.738.545
TITLUL IX ASISTENTA SOCIALA	57	38.000.000	38.000.000	34.435.800
TITLUL X Proiecte cu finantare din fonduri externe nerambursabile aferente cadrului financiar 2014-2020	58	262.984.000	262.984.000	107.521.619

CHELTUIELI DE CAPITAL	70	98.613.000	98.613.000	18.796.040
TITLUL XIII ACTIVE NEFINANCIARE	71	98.613.000	98.613.000	18.796.040
TITLUL XVII RAMBURSARI DE CREDITE	81	3.410.000	3.410.000	3.409.092
TITLUL XIX PLATI EFECTUATE IN ANII PRECEDENTI SI RECUPERATE IN ANUL CURENT	85	-29.597	-29.597	-29.597
Din total capitol				
Transport rutier	84.02.03	482.134.403	482.134.403	200.871.499
Transport in comun	84.02.03.02	280.345.317	280.345.317	143.316.300
Strazi	84.02.03.03	201.789.086	201.789.086	57.555.199
Partea a VII-a REZERVE, EXCEDENT/DEFICIT	96.02	0		0
REZERVE	97.02	0		0
EXCEDENT	98.02	0		219.754.291
DEFICIT	99.02	251.446.603	251.446.603	
SECTIUNEA FUNCTIONARE				
TOTAL VENITURI	00.01	770.516.890	770.516.890	709.474.457
VENITURI PROPRII	49.90	708.418.148	708.418.148	649.859.261
I. VENITURI CURENTE	00.02	770.461.890	770.461.890	709.430.777
A. VENITURI FISCALE	00.03	693.942.498	693.942.498	654.662.526
A1. IMPOZIT PE VENIT, PROFIT SI CASTIGURI DIN CAPITAL	00.04	478.849.000	478.849.000	439.449.506
A12. IMPOZIT PE VENIT, PROFIT, SI CASTIGURI DIN CAPITAL DE LA PERSOANE FIZICE	00.06	478.849.000	478.849.000	439.449.506
Impozit pe venit	03.02	6.475.000	6.475.000	6.721.406
Impozitul pe veniturile din transferul proprietatilor imobiliare din patrimoniul personal	03.02.18	6.475.000	6.475.000	6.721.406
Cote si sume defalcate din impozitul pe venit	04.02	472.374.000	472.374.000	432.728.100
Cote defalcate din impozitul pe venit	04.02.01	472.374.000	472.374.000	432.728.100
Sume alocate din cotele defalcate din impozitul pe venit pentru echilibrarea bugetelor locale	04.02.04	0	0	0
A3. IMPOZITE SI TAXE PE PROPRIETATE	00.09	112.783.240	112.783.240	114.306.293
Impozite si taxe pe proprietate	07.02	112.783.240	112.783.240	114.306.293
Impozit pe cladiri	07.02.01	87.935.000	87.935.000	89.372.112
Impozit pe cladiri - PF	07.02.01.01	27.608.000	27.608.000	27.924.767
Impozit pe cladiri - PJ	07.02.01.02	60.327.000	60.327.000	61.447.345
Impozit pe terenuri	07.02.02	15.233.240	15.233.240	15.714.927
Impozit pe terenuri - PF	07.02.02.01	8.544.817	8.544.817	8.681.452
Impozit pe terenuri - PJ	07.02.02.02	6.231.423	6.231.423	6.586.836
Impozit pe terenurile extravilane	07.02.02.03	457.000	457.000	446.639
Taxe judiciare de timbru, taxe de timbru pentru activitatea notariala si alte taxe de timbru == La bugetul de stat = restante anii anteriori =	07.02.03	9.615.000	9.615.000	9.219.334
Alte impozite si taxe pe proprietate	07.02.50	0		-80
A4. IMPOZITE SI TAXE PE BUNURI SI SERVICII	00.10	99.998.258	99.998.258	98.815.929
Sume defalcate din TVA	11.02	61.296.000	61.296.000	58.467.000
Sume defalcate din taxa pe valoarea adaugata pentru finantarea cheltuielilor descentralizate la nivelul comunelor, oraselor, municipiilor, sectoarelor si Municipiului Bucuresti	11.02.02	27.276.000	27.276.000	26.880.000
Sume defalcate din TVA pt echilibrarea bugetelor locale	11.02.06	12.426.000	12.426.000	10.426.000
Sume defalcate din taxa pe valoarea adaugata pentru finantarea invatamântului particular sau confesional acreditat	11.02.09	21.594.000	21.594.000	21.161.000
Alte impozite si taxe generale pe bunuri si servicii	12.02	2.258	2.258	2.308
Taxe hoteliere	12.02.07	2.258	2.258	2.308
Taxe pe servicii specifice	15.02	2.177.000	2.177.000	2.584.508
Impozit pe spectacole	15.02.01	1.410.000	1.410.000	1.787.012
Alte taxe pe servicii specifice	15.02.50	767.000	767.000	797.496
Taxe pe utilizarea bunurilor, autorizarea utilizarii bunurilor sau pe desfasurarea de activitati	16.02	36.523.000	36.523.000	37.762.113
Taxa asupra mijloacelor de transport	16.02.02	29.084.000	29.084.000	29.338.853
Taxa asupra mijloacelor de transport - PF	16.02.02.01	16.831.000	16.831.000	17.298.961
Taxa asupra mijloacelor de transport - PJ	16.02.02.02	12.253.000	12.253.000	12.039.892

Taxe si tarife pentru eliberarea de licente si autorizatii de functionare	16.02.03	7.439.000	7.439.000	8.423.244
Alte taxe pe utilizarea bunurilor, autorizarea utilizarii bunurilor sau pe desfasurare de activitati	16.02.50	0	0	16
A6. ALTE IMPOZITE SI TAXE FISCALE	00.11	2.312.000	2.312.000	2.090.798
Alte impozite si taxe fiscale	18.02	2.312.000	2.312.000	2.090.798
Alte impozite si taxe	18.02.50	2.312.000	2.312.000	2.090.798
C. VENITURI NEFISCALE	00.12	76.519.392	76.519.392	54.768.251
C1. VENITURI DIN PROPRIETATE	00.13	29.397.431	29.397.431	13.742.571
Venituri din proprietate	30.02	29.397.431	29.397.431	13.742.571
Varsaminte din profitul net al regiilor autonome, societatiilor si companiilor nationale	30.02.01	218.237	218.237	218.237
Venituri din concesiuni si inchirieri	30.02.05	29.108.000	29.108.000	13.453.140
Alte venituri din concesiuni si inchirieri de catre institutiile publice	30.02.05.30	29.108.000	29.108.000	13.453.140
Venituri din dividende	30.02.08	71.194	71.194	71.194
Venituri din dividende de la alti platitori	30.02.08.02	71.194	71.194	71.194
C2. VANZARI DE BUNURI SI SERVICII	00.14	47.121.961	47.121.961	41.025.680
Venituri din prestari de servicii si alte activitati	33.02	20.934.540	20.934.540	18.898.798
Venituri din prestari de servicii	33.02.08	20.100.000	20.100.000	18.079.430
Contributia parintilor sau sustinatorilor legali pentru intretinerea copiilor in crese	33.02.10	638.000	638.000	658.725
Contributia persoanelor beneficiare ale cantinelor de ajutor social	33.02.12	134.000	134.000	105.479
Venituri din recuperarea cheltuielilor de judecata, imputatii si despagubiri	33.02.28	11.540	11.540	13.590
Alte venituri din prestari de servicii si alte activitati	33.02.50	51.000	51.000	41.574
Venituri din taxe administrative, eliberari de permise	34.02	65.748	65.748	75.503
Taxe extrajudiciare de timbru	34.02.02	65.748	65.748	67.052
Alte venituri din taxe administrative, eliberari permise	34.02.50	0		8.451
Amenzi, penalitati si confiscari	35.02	19.552.931	19.552.931	18.835.414
Venituri din amenzi si alte sanctiuni aplicate conform dispozitiilor legale	35.02.01	19.102.000	19.102.000	18.378.129
Venituri din amenzi si alte sanctiuni aplicate de catre alte institutii de specialitate	35.02.01.02	19.102.000	19.102.000	18.378.129
Alte amenzi, penalitati si confiscari	35.02.50	450.931	450.931	457.285
Diverse venituri	36.02	5.821.000	5.821.000	2.111.449
Venituri din aplicarea prescriptiei extinctive	36.02.01	92.000	92.000	4.394
Venituri din aplicatia prescriptiei extinctive	36.02.01.01	92.000	92.000	4.394
Taxe speciale	36.02.06	5.155.000	5.155.000	1.533.674
Venituri din recuperarea cheltuielilor efectuate in cursul procesului de executare silita	36.02.14	0	0	40
Alte venituri	36.02.50	574.000	574.000	573.341
Transferuri voluntare, altele decat subventiile	37.02	747.742	747.742	1.104.516
Donatii si sponsorizari	37.02.01	747.742	747.742	1.104.516
Varsaminte din sectiunea de functionare pentru finantarea sectiunii de dezvoltare a bugetului local (cu semnul minus)	37.02.03	0	0	0
IV. SUBVENTII	00.17	55.000	55.000	43.680
SUBVENTII DE LA ALTE NIVELE ALE ADMINISTRATIEI PUBLICE	00.18	55.000	55.000	43.680
Subventii de la bugetul de stat	42.02	55.000	55.000	43.680
B. Curente		55.000	55.000	43.680
Ajutor pentru incalzirea locuintei cu lemne, carbuni si combustibil petrolier	42.02.34	15.000	15.000	5.269
Subventii de la bugetul de stat pentru finantarea sanatatii	42.02.41	40.000	40.000	38.411
TOTAL CHELTUIELI		770.516.890	770.516.890	579.344.132
Partea I-a SERVICII PUBLICE GENERALE	50.02	186.440.176	186.440.176	137.725.673
Autoritati publice si actiuni externe	51.02	160.927.176	160.927.176	114.664.213
CHELTUIELI CURENTE	01	162.059.168	162.059.168	114.664.213
TITLUL I CHELTUIELI DE PERSONAL	10	70.620.000	70.620.000	63.236.533
TITLUL II BUNURI SI SERVICII	20	90.382.168	90.382.168	52.128.436
TITLUL VII ALTE TRANSFERURI	55	572.000	572.000	0
TITLUL XI ALTE CHELTUIELI	59	485.000	485.000	433.992



TITLUL XIX PLATI EFECTUATE IN ANII PRECEDENTI SI RECUPERATE IN ANUL CURENT	85	-1.131.992	-1.131.992	-1.134.748
Din total capitol				
Autoritati executive si legislative	51.02.01	160.927.176	160.927.176	114.664.213
Autoritati executive	51.02.01.03	160.927.176	160.927.176	114.664.213
Alte servicii publice generale	54.02	7.813.000	7.813.000	5.401.864
CHELTUIELI CURENTE	01	7.813.000	7.813.000	5.401.864
TITLUL I CHELTUIELI DE PERSONAL	10	5.298.000	5.298.000	4.625.061
TITLUL II BUNURI SI SERVICII	20	1.467.000	1.467.000	734.472
TITLUL V FONDURI DE REZERVA	50	1.000.000	1.000.000	0
TITLUL XI ALTE CHELTUIELI	59	48.000	48.000	42.331
Din total capitol				
Fond de rezerva bugetara la dispozitia autoritatilor locale	54.02.05	1.000.000	1.000.000	0
Servicii publice comunitare de evidenta a persoanelor	54.02.10	6.093.000	6.093.000	5.071.950
Alte servicii publice generale	54.02.50	720.000	720.000	329.914
Tranzactii privind datoria publica si imprumuturi	55.02	17.700.000	17.700.000	17.659.596
CHELTUIELI CURENTE	01	17.700.000	17.700.000	17.659.596
TITLUL II BUNURI SI SERVICII	20	400.000	400.000	382.198
TITLUL III DOBANZI	30	17.300.000	17.300.000	17.277.398
Din total capitol				
Tranzactii privind datoria publica si imprumuturi	55.02.00	17.700.000	17.700.000	17.659.596
Partea a II-a APARARE, ORDINE PUBLICA SI SIGURANTA NATIONALA	59.02	34.315.960	34.315.960	27.796.804
Ordine publica si siguranta nationala	61.02	34.315.960	34.315.960	27.796.804
CHELTUIELI CURENTE	01	34.315.960	34.315.960	27.796.804
TITLUL I CHELTUIELI DE PERSONAL	10	29.489.960	29.489.960	26.583.474
TITLUL II BUNURI SI SERVICII	20	4.676.000	4.676.000	1.076.542
TITLUL XI ALTE CHELTUIELI	59	150.000	150.000	136.788
Din total capitol				
Ordine publica	61.02.03	33.935.960	33.935.960	27.756.729
Politie locala	61.02.03.04	33.935.960	33.935.960	27.756.729
Protectie civila si protectie contra incendiilor (protectie civila nonmilitara)	61.02.05	380.000	380.000	40.075
Partea a III-a CHELTUIELI SOCIAL-CULTURALE	64.02	320.855.722	320.855.722	266.994.018
Invatamant	65.02	111.014.420	111.014.420	94.412.681
CHELTUIELI CURENTE	01	111.035.445	111.035.445	94.437.506
TITLUL II BUNURI SI SERVICII	20	59.000.115	59.000.115	46.306.553
TITLUL VII ALTE TRANSFERURI	55	21.625.000	21.625.000	21.625.000
TITLUL IX ASISTENTA SOCIALA	57	16.701.306	16.701.306	14.156.872
TITLUL XI ALTE CHELTUIELI	59	13.709.024	13.709.024	12.349.081
TITLUL XIX PLATI EFECTUATE IN ANII PRECEDENTI SI RECUPERATE IN ANUL CURENT	85	-21.025	-21.025	-24.825
Din total capitol				
Invatamant prescolar si primar	65.02.03	10.645.700	10.645.700	8.070.658
Invatamant prescolar	65.02.03.01	10.645.700	10.645.700	8.070.658
Invatamant primar	65.02.03.02	0	0	0
Invatamant secundar	65.02.04	75.626.920	75.626.920	62.378.491
Invatamant secundar inferior	65.02.04.01	15.540.100	15.540.100	12.760.775
Invatamant secundar superior	65.02.04.02	60.086.820	60.086.820	49.617.716
Invatamant postliceal	65.02.05	0	0	0
Servicii auxiliare pentru educatie	65.02.11	3.116.800	3.116.800	2.338.532
Internate si cantine pentru elevi	65.02.11.03	2.212.800	2.212.800	1.584.352
Alte servicii auxiliare	65.02.11.30	904.000	904.000	754.180
Alte cheltuieli in domeniul invatamantului	65.02.50	21.625.000	21.625.000	21.625.000
Sanatate	66.02	37.337.787	37.337.787	35.100.054
CHELTUIELI CURENTE	01	37.359.391	37.359.391	35.100.054
TITLUL I CHELTUIELI DE PERSONAL	10	18.894.359	18.894.359	17.107.053
TITLUL II BUNURI SI SERVICII	20	890.032	890.032	457.891
TITLUL VI TRANSFERURI INTRE UNITATI ALE ADMINISTRATIEI PUBLICE	51	17.500.000	17.500.000	17.500.000

TITLUL XI ALTE CHELTUIELI	59	75.000	75.000	56.714
TITLUL XIX PLATI EFECTUATE IN ANII PRECEDENTI SI RECUPERATE IN ANUL CURENT	85	-21.604	-21.604	-21.604
Din total capitol				
Servicii medicale in unitati sanitare cu paturi	66.02.06	17.500.000	17.500.000	17.500.000
Spitale generale	66.02.06.01	17.500.000	17.500.000	17.500.000
Servicii de sanatate publica	66.02.08	19.837.787	19.837.787	17.600.054
Cultura, recreere si religie	67.02	50.374.000	50.374.000	30.942.752
CHELTUIELI CURENTE	01	39.215.000	39.215.000	19.784.146
TITLUL II BUNURI SI SERVICII	20	34.817.000	34.817.000	16.124.146
TITLUL VI TRANSFERURI INTRE UNITATI ALE ADMINISTRATIEI PUBLICE	51	4.398.000	4.398.000	3.660.000
TITLUL XVII RAMBURSARI DE CREDITE	81	11.159.000	11.159.000	11.158.606
Din total capitol				
Servicii recreative si sportive	67.02.05	45.906.000	45.906.000	27.282.752
Intretinere gradini publice, parcuri, zone verzi, baze sportive si de agrement	67.02.05.03	45.906.000	45.906.000	27.282.752
Alte servicii în domeniile culturii, recreerii si religiei	67.02.50	4.468.000	4.468.000	3.660.000
Asigurari si asistenta sociala	68.02	122.129.515	122.129.515	106.538.531
CHELTUIELI CURENTE	01	122.629.488	122.629.488	106.538.531
TITLUL I CHELTUIELI DE PERSONAL	10	62.546.000	62.546.000	56.336.329
TITLUL II BUNURI SI SERVICII	20	11.328.488	11.328.488	7.395.649
TITLUL VI TRANSFERURI INTRE UNITATI ALE ADMINISTRATIEI PUBLICE	51	10.541.000	10.541.000	9.649.674
TITLUL IX ASISTENTA SOCIALA	57	37.366.000	37.366.000	32.953.093
TITLUL XI ALTE CHELTUIELI	59	848.000	848.000	739.223
TITLUL XIX PLATI EFECTUATE IN ANII PRECEDENTI SI RECUPERATE IN ANUL CURENT	85	-499.973	-499.973	-535.437
Din total capitol				
Asistenta sociala in caz de boli si invaliditati	68.02.05	60.013.947	60.013.947	53.776.887
Asistenta sociala in caz de invaliditate	68.02.05.02	60.013.947	60.013.947	53.776.887
Asistenta sociala pentru familie si copii	68.02.06	0	0	
Crese	68.02.11	30.038.000	30.038.000	26.022.333
Prevenirea excluderii sociale	68.02.15	8.818.547	8.818.547	8.024.785
Ajutor social	68.02.15.01	268.547	268.547	153.785
Cantine de ajutor social	68.02.15.02	8.550.000	8.550.000	7.871.000
Alte cheltuieli in domeniul asigurarilor si asistentei sociale	68.02.50	23.259.021	23.259.021	18.714.526
Alte cheltuieli in domeniul asistentei sociale	68.02.50.50	23.259.021	23.259.021	18.714.526
Partea a IV-a SERVICII SI DEZVOLTARE PUBLICA, LOCUINTE, MEDIU SI APE	69.02	83.526.992	83.526.992	53.501.291
Locuinte, servicii si dezvoltare publica	70.02	40.426.992	40.426.992	22.946.303
CHELTUIELI CURENTE	01	37.837.341	37.837.341	20.362.845
TITLUL II BUNURI SI SERVICII	20	37.837.341	37.837.341	20.362.845
TITLUL XVII RAMBURSARI DE CREDITE	81	3.410.000	3.410.000	3.409.092
TITLUL XIX PLATI EFECTUATE IN ANII PRECEDENTI SI RECUPERATE IN ANUL CURENT	85	-820.349	-820.349	-825.634
Din total capitol				
Locuinte	70.02.03	0		0
Dezvoltarea sistemului de locuinte	70.02.03.01	0		0
Iluminat public si electrificari rurale	70.02.06	15.460.554	15.460.554	7.901.231
Alte servicii in domeniul locuintei, serviciilor si dezvoltarii comunale	70.02.50	24.966.438	24.966.438	15.045.072
Protectia mediului	74.02	43.100.000	43.100.000	30.554.988
CHELTUIELI CURENTE	01	43.100.000	43.100.000	30.554.988
TITLUL II BUNURI SI SERVICII	20	43.100.000	43.100.000	30.554.988
Din total capitol				
Salubritate si gestiunea deseurilor	74.02.05	43.100.000	43.100.000	30.554.988
Salubritate	74.02.05.01	43.100.000	43.100.000	30.554.988
Partea a V-a ACTIUNI ECONOMICE	79.02	145.378.040	145.378.040	93.326.346
Combustibili si energie	81.02	24.500.000	24.500.000	18.578.087

CHELTUIELI CURENTE	01	26.493.332	26.493.332	20.571.419
TITLUL II BUNURI SI SERVICII	20	0	0	0
TITLUL IV SUBVENTII	40	26.493.332	26.493.332	20.571.419
TITLUL XIX PLATI EFECTUATE IN ANII PRECEDENTI SI RECUPERATE IN ANUL CURENT	85	-1.993.332	-1.993.332	-1.993.332
Din total capitol				
Energie termica	81.02.06	24.500.000	24.500.000	18.578.087
Agricultura, silvicultura, piscicultura si vanatoare	83.02	322.000	322.000	175.782
CHELTUIELI CURENTE	01	322.000	322.000	175.782
TITLUL II BUNURI SI SERVICII	20	322.000	322.000	175.782
Din total capitol				
Agricultura	83.02.03	322.000	322.000	175.782
Alte cheltuieli in domeniul agriculturii	83.02.03.30	322.000	322.000	175.782
Transporturi	84.02	120.556.040	120.556.040	74.572.477
CHELTUIELI CURENTE	01	117.157.000	117.157.000	71.174.345
TITLUL II BUNURI SI SERVICII	20	79.157.000	79.157.000	36.738.545
TITLUL IX ASISTENTA SOCIALA	57	38.000.000	38.000.000	34.435.800
TITLUL XVII RAMBURSARI DE CREDITE	81	3.410.000	3.410.000	3.409.092
TITLUL XIX PLATI EFECTUATE IN ANII PRECEDENTI SI RECUPERATE IN ANUL CURENT	85	-10.960	-10.960	-10.960
Din total capitol				
Transport rutier	84.02.03	120.556.040	120.556.040	74.572.477
Transport in comun	84.02.03.02	38.290.317	38.290.317	34.573.297
Strazi	84.02.03.03	82.265.723	82.265.723	39.999.180
Partea a VII-a REZERVE, EXCEDENT/DEFICIT	96.02	0		0
REZERVE	97.02	0	0	0
EXCEDENT	98.02	0	0	130.130.325
DEFICIT	99.02	0	0	0
SECTIUNEA DEZVOLTARE				
SECTIUNEA DEZVOLTARE		363.825.009	363.825.009	299.183.086
TOTAL VENITURI	00.01	363.825.009	363.825.009	299.183.086
VENITURI PROPRII	49.90	2.641.075	2.641.075	3.432.092
I. VENITURI CURENTE	00.02	394.696	394.696	430.833
C. VENITURI NEFISCALE	00.12	394.696	394.696	430.833
C2. VANZARI DE BUNURI SI SERVICII	00.14	394.696	394.696	430.833
	36.02	394.696	394.696	430.833
Taxa de reabilitare termica	36.02.23	394.696	394.696	430.833
Transferuri voluntare, altele decat subventiile	37.02	0		0
Varsaminte din sectiunea de functionare	37.02.04	0		0
II. VENITURI DIN CAPITAL	00.15	2.246.379	2.246.379	2.060.494
Venituri din valorificarea unor bunuri	39.02	2.246.379	2.246.379	2.060.494
Venituri din valorificarea unor bunuri ale institutiilor publice	39.02.01	296.146	296.146	51.323
Venituri din vanzarea locuintelor construite din fondurile statului	39.02.03	29.263	29.263	20.113
Venituri din vanzarea unor bunuri apartinand domeniului privat al statului sau al unitatilor administrativ-teritoriale	39.02.07	1.534.995	1.534.995	1.555.090
Depozite speciale pentru constructii de construite	39.02.10	385.975	385.975	433.968
III. OPERATIUNI FINANCIARE		0		
Incasari din acordarea imprumuturilor acordate	40.02	0		150.000.000
Sume din excedentul bugetului local utilizate pentru finantarea cheltuielilor sectiunii de dezvoltare***)	40.02.14	0		150.000.000
IV. SUBVENTII	00.17	49.007.761	49.007.761	32.766.518
SUBVENTII DE LA ALTE NIVELE ALE ADMINISTRATIEI PUBLICE	00.18	49.007.761	49.007.761	32.766.518
Subventii de la bugetul de stat	42.02	49.007.761	49.007.761	32.766.518
a De capital				

Subvenții de la bugetul de stat către bugetele locale necesare susținerii derulării proiectelor finanțate din fonduri externe nerambursabile (FEN) postaderare	42.02.20	0	0	-206.509
B. Curențe				
Subvenții pentru finanțarea locuințelor sociale	42.02.55	0	0	206.998
Sume alocate din bugetul de stat aferente corecțiilor financiare	42.02.62	0	0	-31.626
Finanțarea Programului Național de Dezvoltare Locală	42.02.65	7.885.000	7.885.000	1.621.384
Subvenții de la bugetul de stat către bugetele locale necesare susținerii derulării proiectelor finanțate din fonduri externe nerambursabile (FEN) postaderare, aferente perioadei de programare 2014 - 2020	42.02.69	41.122.761	41.122.761	31.176.271
Sume FEN postaderare în contul platilor efectuate	45.02	38.287.810	38.287.810	26.834.525
Fondul European de Dezvoltare Regională (FEDR)	45.02.01	0	0	-940.765
Sume primite în contul platilor efectuate în anul curent	45.02.01.01	0	0	-374.718
Sume primite în contul platilor efectuate în anii anteriori	45.02.01.02	0	0	-566.047
Programul de cooperare elvetiano-român vizând reducerea disparităților economice și sociale	45.02.19	38.287.810	38.287.810	27.775.290
Sume primite în contul platilor efectuate în anul curent	45.02.19.01	9.688.274	9.688.274	0
Sume primite în contul platilor efectuate în anii anteriori	45.02.19.02	28.599.536	28.599.536	27.775.290
Sume primite de la UE/alti donatori în contul platilor efectuate și prefinanțări aferente cadrului financiar 2014-2020	48.02	273.888.363	273.888.363	86.149.951
Fondul European de Dezvoltare Regională (FEDR)	48.02.01	268.579.691	268.579.691	84.370.729
Sume primite în contul platilor efectuate în anul curent	48.02.01.01	263.611.832	263.611.832	79.398.050
Sume primite în contul platilor efectuate în anii anteriori	48.02.01.02	1.160.447	1.160.447	1.165.267
Prefinanțare	48.02.01.03	3.807.412	3.807.412	3.807.412
Fondul Social European (FSE)	48.02.02	3.865.268	3.865.268	341.770
Sume primite în contul platilor efectuate în anul curent	48.02.02.01	3.841.729	3.841.729	318.231
Sume primite în contul platilor efectuate în anii anteriori	48.02.02.02	23.539	23.539	23.539
Alte programe comunitare finanțate în perioada 2014-2020 (APC)	48.02.15	1.443.404	1.443.404	1.437.452
Sume primite în contul platilor efectuate în anul curent	48.02.15.01	1.443.404	1.443.404	1.437.452
TOTAL CHELTUIELI		615.271.612	615.271.612	209.559.120
Partea I-a SERVICII PUBLICE GENERALE	50.02	55.992.206	55.992.206	13.234.875
Autorități publice și acțiuni externe	51.02	55.992.206	55.992.206	13.234.875
CHELTUIELI CURENTE	01	18.547.206	18.547.206	603.048
TITLUL X Proiecte cu finanțare din fonduri externe nerambursabile aferente cadrului financiar 2014-2020	58	18.547.206	18.547.206	603.048
CHELTUIELI DE CAPITAL	70	37.445.000	37.445.000	12.631.827
TITLUL XIII ACTIVE NEFINANCIARE	71	37.425.000	37.425.000	12.631.827
TITLUL XIV ACTIVE FINANCIARE	72	20.000	20.000	0
Din total capitol				
Autorități executive și legislative	51.02.01	55.992.206	55.992.206	13.234.875
Autorități executive	51.02.01.03	55.992.206	55.992.206	13.234.875
Partea a II-a APARARE, ORDINE PUBLICĂ ȘI SIGURANȚA NAȚIONALĂ	59.02	2.113.000	2.113.000	315.296
Ordine publică și siguranță națională	61.02	2.113.000	2.113.000	315.296
CHELTUIELI CURENTE	01	0	0	0
CHELTUIELI DE CAPITAL	70	2.113.000	2.113.000	315.296
TITLUL XIII ACTIVE NEFINANCIARE	71	2.113.000	2.113.000	315.296
Din total capitol				
Ordine publică	61.02.03	953.000	953.000	315.296




Politie locala	61.02.03.04	953.000	953.000	315.296
Protectie civila si protectie contra incendiilor (protectie civila nonmilitara)	61.02.05	1.160.000	1.160.000	0
Partea a III-a CHELTUIELI SOCIAL-CULTURALE	64.02	76.617.199	76.617.199	26.262.343
Invatamant	65.02	22.072.199	22.072.199	6.212.219
CHELTUIELI CURENTE	01	11.581.000	11.581.000	3.395.005
Titlul VIII PROIECTE CU FINANTARE DIN FONDURI EXTERNE NERAMBURSABILE (FEN) POSTADERARE	56	3.701.000	3.701.000	2.709.708
TITLUL X Proiecte cu finantare din fonduri externe nerambursabile aferente cadrului financiar 2014-2020	58	7.880.000	7.880.000	685.297
CHELTUIELI DE CAPITAL	70	10.491.199	10.491.199	2.817.214
TITLUL XIII ACTIVE NEFINANCIARE	71	10.491.199	10.491.199	2.817.214
Din total capitol				
Invatamant prescolar si primar	65.02.03	1.265.668	1.265.668	300.891
Invatamant prescolar	65.02.03.01	270.334	270.334	75.749
Invatamant primar	65.02.03.02	995.334	995.334	225.142
Invatamant secundar	65.02.04	4.017.332	4.017.332	250.462
Invatamant secundar inferior	65.02.04.01	0		
Invatamant secundar superior	65.02.04.02	4.017.332	4.017.332	250.462
Invatamant postliceal	65.02.05	0	0	0
Servicii auxiliare pentru educatie	65.02.11	0	0	0
Internate si cantine pentru elevi	65.02.11.03	0	0	0
Alte servicii auxiliare	65.02.11.30	0	0	0
Alte cheltuieli in domeniul invatamantului	65.02.50	16.798.199	16.798.199	5.660.866
Sanatate	66.02	16.220.000	16.220.000	8.026.545
CHELTUIELI CURENTE	01	16.120.000	16.120.000	8.052.503
TITLUL VI TRANSFERURI INTRE UNITATI ALE ADMINISTRATIEI PUBLICE	51	6.120.000	6.120.000	2.363.586
TITLUL X Proiecte cu finantare din fonduri externe nerambursabile aferente cadrului financiar 2014-2020	58	10.000.000	10.000.000	5.688.917
CHELTUIELI DE CAPITAL	70	100.000	100.000	0
TITLUL XIII ACTIVE NEFINANCIARE	71	100.000	100.000	0
TITLUL XIX PLATI EFECTUATE IN ANII PRECEDENTI SI RECUPERATE IN ANUL CURENT	85	0	0	-25.958
Din total capitol				
Servicii medicale in unitati sanitare cu paturi	66.02.06	16.120.000	16.120.000	8.026.545
Spitale generale	66.02.06.01	16.120.000	16.120.000	8.026.545
Servicii de sanatate publica	66.02.08	100.000	100.000	0
Cultura, recreere si religie	67.02	30.873.000	30.873.000	7.564.011
CHELTUIELI CURENTE	01	24.865.000	24.865.000	6.319.006
TITLUL VI TRANSFERURI INTRE UNITATI ALE ADMINISTRATIEI PUBLICE	51	1.291.000	1.291.000	300.000
TITLUL X Proiecte cu finantare din fonduri externe nerambursabile aferente cadrului financiar 2014-2020	58	23.574.000	23.574.000	6.019.006
CHELTUIELI DE CAPITAL	70	6.009.439	6.009.439	1.246.444
TITLUL XIII ACTIVE NEFINANCIARE	71	6.009.439	6.009.439	1.246.444
TITLUL XIX PLATI EFECTUATE IN ANII PRECEDENTI SI RECUPERATE IN ANUL CURENT	85	-1.439	-1.439	-1.439
Din total capitol				
Servicii recreative si sportive	67.02.05	29.582.000	29.582.000	7.264.011
Intretinere gradini publice, parcuri, zone verzi, baze sportive si de agrement	67.02.05.03	29.582.000	29.582.000	7.264.011
Alte servicii in domeniile culturii, recreerii si religiei	67.02.50	1.291.000	1.291.000	300.000
Asigurari si asistenta sociala	68.02	7.452.000	7.452.000	4.459.568
CHELTUIELI CURENTE	01	711.000	711.000	462.661
TITLUL VI TRANSFERURI INTRE UNITATI ALE ADMINISTRATIEI PUBLICE	51	502.000	502.000	460.000

TITLUL X Proiecte cu finantare din fonduri externe nerambursabile aferente cadrului financiar 2014-2020	58	209.000	209.000	2.661
CHELTUIELI DE CAPITAL	70	6.741.000	6.741.000	3.996.907
TITLUL XIII ACTIVE NEFINANCIARE	71	6.741.000	6.741.000	3.996.907
Din total capitol				
Asistenta sociala in caz de boli si invaliditati	68.02.05	0		0
Asistenta sociala in caz de invaliditate	68.02.05.02	0		0
Asistenta sociala pentru familie si copii	68.02.06	0		0
Crese	68.02.11	5.990.000	5.990.000	3.805.431
Prevenirea excluderii sociale	68.02.15	502.000	502.000	460.000
Ajutor social	68.02.15.01	0	0	0
Cantine de ajutor social	68.02.15.02	502.000	502.000	460.000
Alte cheltuieli in domeniul asigurarilor si asistentei sociale	68.02.50	960.000	960.000	194.137
Alte cheltuieli in domeniul asistentei sociale	68.02.50.50	960.000	960.000	194.137
Partea a IV-a SERVICII SI DEZVOLTARE PUBLICA, LOCUINTE, MEDIU SI APE	69.02	118.292.910	118.292.910	44.029.729
Locuinte, servicii si dezvoltare publica	70.02	111.146.910	111.146.910	40.565.002
CHELTUIELI CURENTE	01	56.560.000	56.560.000	22.980.059
TITLUL VI TRANSFERURI INTRE UNITATI ALE ADMINISTRATIEI PUBLICE	51	18.283.000	18.283.000	4.031.038
TITLUL VII ALTE TRANSFERURI	55	5.791.000	5.791.000	5.790.050
Titlul VIII PROIECTE CU FINANTARE DIN FONDURI EXTERNE NERAMBURSABILE (FEN) POSTADERARE	56	9.951.000	9.951.000	6.777.336
TITLUL X Proiecte cu finantare din fonduri externe nerambursabile aferente cadrului financiar 2014-2020	58	22.535.000	22.535.000	6.381.635
CHELTUIELI DE CAPITAL	70	56.784.000	56.784.000	19.782.033
TITLUL XIII ACTIVE NEFINANCIARE	71	56.784.000	56.784.000	19.782.033
TITLUL XIX PLATI EFECTUATE IN ANII PRECEDENTI SI RECUPERATE IN ANUL CURENT	85	-2.197.090	-2.197.090	-2.197.090
Din total capitol				
Locuinte	70.02.03	25.419.000	25.419.000	6.936.233
Dezvoltarea sistemului de locuinte	70.02.03.01	25.419.000	25.419.000	6.936.233
Iluminat public si electrificari rurale	70.02.06	14.417.000	14.417.000	7.155.055
Alte servicii in domeniul locuintei, serviciilor si dezvoltarii comunale	70.02.50	71.310.910	71.310.910	26.473.714
Protectia mediului	74.02	7.146.000	7.146.000	3.464.727
CHELTUIELI CURENTE	01	1.000.000	1.000.000	0
Titlul VIII PROIECTE CU FINANTARE DIN FONDURI EXTERNE NERAMBURSABILE (FEN) POSTADERARE	56	1.000.000	1.000.000	0
CHELTUIELI DE CAPITAL	70	6.146.000	6.146.000	3.464.727
TITLUL XIII ACTIVE NEFINANCIARE	71	6.146.000	6.146.000	3.464.727
Din total capitol				
Salubritate si gestiunea deseurilor	74.02.05	7.146.000	7.146.000	3.464.727
Salubritate	74.02.05.01	7.146.000	7.146.000	3.464.727
Partea a V-a ACTIUNI ECONOMICE	79.02	362.256.297	362.256.297	125.716.877
Combustibili si energie	81.02	677.934	677.934	-582.145
CHELTUIELI CURENTE	01	349.000	349.000	238.921
TITLUL VII ALTE TRANSFERURI	55	349.000	349.000	238.921
CHELTUIELI DE CAPITAL	70	1.150.000	1.150.000	0
TITLUL XIII ACTIVE NEFINANCIARE	71	1.150.000	1.150.000	0
	85	-821.066	-821.066	-821.066
Din total capitol				
Energie termica	81.02.06	677.934	677.934	-582.145
Transporturi	84.02	361.578.363	361.578.363	126.299.022
CHELTUIELI CURENTE	01	262.984.000	262.984.000	107.521.619
TITLUL X Proiecte cu finantare din fonduri externe nerambursabile aferente cadrului financiar 2014-2020	58	262.984.000	262.984.000	107.521.619
CHELTUIELI DE CAPITAL	70	98.613.000	98.613.000	18.796.040

TITLUL XIII ACTIVE NEFINANCIARE	71	98.613.000	98.613.000	18.796.040
TITLU XIX PLATI EFECTUATE IN ANII PRECEDENTI SI RECUPERATE IN ANUL CURENT	85	-18.637	-18.637	-18.637
Din total capitol				
Transport rutier	84.02.03	361.578.363	361.578.363	126.299.022
Transport in comun	84.02.03.02	242.055.000	242.055.000	108.743.003
Strazi	84.02.03.03	119.523.363	119.523.363	17.556.019
Partea a VII-a REZERVE, EXCEDENT/DEFICIT	96.02	0		0
REZERVE	97.02	0		0
EXCEDENT	98.02	0		89.623.966
DEFICIT	99.02	251.446.603	251.446.603	0

**CONTUL DE EXECUTIE- SURSA D- BUGETUL FONDURILOR EXTERNE NERAMBURASBILE
PENTRU TRIMESTRUL IV**


DENUMIREA INDICATORILOR	Cod indicator	Prevederi bugetare anuale aprobate la finele perioadei de raportare	Prevederi bugetare trimestriale aprobate la finele perioadei de raportare	Încasări/Plăți
TOTAL VENITURI	00.01	519.000	519.000	466.375
III. OPERATIUNI FINANCIARE				137.246
Incasari din rambursarea imprumuturilor acordate	40.10	0	0	137.246
Sume utilizate de administratiile locale din excedentul anului precedent	40.10.15	0	0	137.246
Sume utilizate de administratiile locale din excedentul anului precedent pentru sectiunea de dezvoltare	40.10.15.02	0	0	137.246
IV. SUBVENTII	00.06	519.000	519.000	329.129
Sume primite de la UE/alti donatori în contul platilor efectuate si prefinantari aferente cadrului financiar 2014-2020	48.08	519.000	519.000	329.129
Alte programe comunitare finan?ate în perioada 2014-2020 (APC)	48.08.15	519.000	519.000	329.129
Prefinantare	48.08.15.03	519.000	519.000	329.129
TOTAL CHELTUIELI		656.246	656.246	313.001
		0	0	
Asigurari si asistenta sociala	68.08	656.246	656.246	313.001
CHELTUIELI CURENTE	01	656.246	656.246	313.001
TITLUL X Proiecte cu finantare din fonduri externe nerambursabile aferente cadrului financiar 2014-2020	58	656.246	656.246	313.001
Din total capitol				
Alte cheltuieli in domeniul asigurarilor si asistentei sociale	68.08.50	656.246	656.246	313.001
Alte cheltuieli in domeniul asistentei sociale	68.08.50.50	656.246	656.246	313.001
			0	
			0	
Partea a VII-a REZERVE, EXCEDENT/DEFICIT	96.08	0	0	
REZERVE	97.08	0	0	
EXCEDENT	98.08	0	0	153.374
DEFICIT	99.08	137.246	137.246	
			0	
SECTIUNEA DEZVOLTARE				
TOTAL VENITURI	00.01	519.000	519.000	466.375
III. OPERATIUNI FINANCIARE				137.246
Incasari din rambursarea imprumuturilor acordate	40.10	0	0	137.246
Sume utilizate de administratiile locale din excedentul anului precedent	40.10.15	0	0	137.246
Sume utilizate de administratiile locale din excedentul anului precedent pentru sectiunea de dezvoltare	40.10.15.02	0	0	137.246
IV. SUBVENTII	00.06	519.000	519.000	329.129



Sume primite de la UE/alti donatori în contul platilor efectuate si prefinantari aferente cadrului financiar 2014-2020	48.08	519.000	519.000	329.129
Alte programe comunitare finan?ate în perioada 2014-2020 (APC)	48.08.15	519.000	519.000	329.129
Prefinan?are	48.08.15.03	519.000	519.000	329.129
TOTAL CHELTUIELI		656.246	656.246	313.001
Asigurari si asistenta sociala	68.08	656.246	656.246	313.001
CHELTUIELI CURENTE	01	656.246	656.246	313.001
TITLUL X Proiecte cu finantare din fonduri externe nerambursabile aferente cadrului financiar 2014-2020	58	656.246	656.246	313.001
Din total capitol			0	
Alte cheltuieli in domeniul asigurarilor si asistentei sociale	68.08.50	656.246	656.246	313.001
Alte cheltuieli in domeniul asistentei sociale	68.08.50.50	656.246	656.246	313.001
			0	
			0	
Partea a VII-a REZERVE, EXCEDENT/DEFICIT	96.08	0	0	
REZERVE	97.08	0	0	
EXCEDENT	98.08	0	0	153.374
DEFICIT	99.08	137.246	137.246	

**CONTUL DE EXECUTIE - BUGETUL INSTITUȚIILOR PUBLICE ȘI ACTIVITĂȚILOR FINANȚATE
INTEGRAL SAU PARTIAL DIN VENITURI PROPRII SURSA E- INVATAMANT
PENTRU TRIMESTRUL IV**


DENUMIREA INDICATORILOR	Cod indicator	Prevederi bugetare anuale aprobate la finele perioadei de raportare	Prevederi bugetare trimestriale aprobate la finele perioadei de raportare	Încasări/Plăți
TOTAL VENITURI	00.01	12.672.829	12.672.829	12.412.121
I. VENITURI CURENTE	00.02	12.672.734	12.672.734	11.960.642
C. VENITURI NEFISCALE	00.07	12.672.734	12.672.734	11.960.642
C1. VENITURI DIN PROPRIETATE	00.08	568.772	568.772	479.790
Venituri din proprietate	30.10	568.772	568.772	479.790
Venituri din concesiuni si inchirieri	30.10.05	568.353	568.353	479.790
Alte venituri din concesiuni si inchirieri de catre institutiile publice	30.10.05.30	568.353	568.353	479.790
Alte venituri din proprietate	30.10.50	419	419	0
C2. VANZARI DE BUNURI SI SERVICII	00.09	12.103.962	12.103.962	11.480.852
Venituri din prestari de servicii si alte activitati	33.10	12.028.471	12.028.471	11.408.850
Taxe si alte venituri in invatamant	33.10.05	280.504	280.504	234.616
Venituri din prestari de servicii	33.10.08	14.000	14.000	6.100
Contributia elevilor si studentilor pentru internate, camine si cantine	33.10.14	11.239.181	11.239.181	10.709.999
Venituri din organizarea de cursuri de calificare si conversie profesionala, specializare si perfectionare	33.10.17	436.444	436.444	430.800
Venituri din contractele incheiate cu institutiile de medicina legala	33.10.32	0	0	0
Alte venituri din prestari de servicii si alte activitati	33.10.50	58.342	58.342	27.335
Amenzi, penalitati si confiscari	35.10	30.000	30.000	27.500
Alte amenzi, penalitati si confiscari	35.10.50	30.000	30.000	27.500
Diverse venituri	36.10	29.013	29.013	32.624
Alte venituri	36.10.50	29.013	29.013	32.624
Transferuri voluntare , altele decat subventiile	37.10	16.478	16.478	11.878
Donatii si sponsorizari	37.10.01	16.478	16.478	11.878
Varsaminte din sectiunea de functionare pentru finantarea sectiunii de dezvoltare a bugetului de venituri proprii si subventii	37.10.03	-30.000	-30.000	0
Varsaminte din sectiunea de functionare	37.10.04	30.000	30.000	0
II. VENITURI DIN CAPITAL	00.10	95	95	0
Venituri din valorificarea unor bunuri	39.10	95	95	0
Venituri din valorificarea unor bunuri ale institutiilor publice	39.10.01	95	95	0
III. OPERATIUNI FINANCIARE				
Incasari din rambursarea imprumuturilor acordate	40.10			282.023
Sume utilizate din excedentul anului precedent pentru efectuarea de cheltuieli	40.10.15	0	0	263.183
Sume utilizate de administratiile locale din excedentul anului precedent pentru sectiunea de functionare	40.10.15.01	0	0	263.183



III. OPERATIUNI FINANCIARE				
Incasari din rambursarea imprumuturilor acordate	40.10	0	0	18.840
Sume utilizate de administratiile locale din excedentul anului precedent	40.10.15	0	0	18.840
Sume utilizate de administratiile locale din excedentul anului precedent pentru sectiunea de dezvoltare	40.10.15.02	0	0	18.840
	41.10	0	0	169.456
Sume din excedentul anului precedent pentru acoperirea golurilor de casa	41.10.06	0	0	169.456
TOTAL CHELTUIELI		14.947.373	14.947.373	11.121.851
Partea a III-a CHELTUIELI SOCIAL-CULTURALE	64.10	14.947.373	14.947.373	11.121.851
Invatamant	65.10	14.947.373	14.947.373	11.121.851
CHELTUIELI CURENTE	01	14.624.373	14.624.373	11.103.011
TITLUL I CHELTUIELI DE PERSONAL	10	925.000	925.000	553.754
TITLUL II BUNURI SI SERVICII	20	13.699.373	13.699.373	10.549.257
CHELTUIELI DE CAPITAL	70	323.000	323.000	18.840
TITLUL XIII ACTIVE NEFINANCIARE	71	323.000	323.000	18.840
Din total capitol				
Invatamant prescolar si primar	65.10.03	8.728.000	8.728.000	7.656.080
Invatamant prescolar	65.10.03.01	8.728.000	8.728.000	7.656.080
Invatamant primar	65.10.03.02	0	0	0
Invatamant secundar	65.10.04	2.791.373	2.791.373	979.432
Invatamant secundar inferior	65.10.04.01	216.000	216.000	29.141
Invatamant secundar superior	65.10.04.02	2.575.373	2.575.373	950.291
Invatamant postliceal	65.10.05	615.000	615.000	309.151
Servicii auxiliare pentru educatie	65.10.11	2.813.000	2.813.000	2.177.188
Internate si cantine pentru elevi	65.10.11.03	2.813.000	2.813.000	2.177.188
Alte cheltuieli in domeniul invatamantului	65.10.50	0	0	0
Partea a VII-a REZERVE, EXCEDENT/DEFICIT	96.10	0	0	0
REZERVE	97.10	0	0	0
EXCEDENT	98.10	0	0	1.290.270
DEFICIT	99.10	2.274.544	2.274.544	
SECTIUNEA FUNCTIONARE				
TOTAL VENITURI	00.01	12.642.734	12.642.734	12.393.281
I. VENITURI CURENTE	00.02	12.642.734	12.642.734	11.960.642
C. VENITURI NEFISCALE	00.07	12.642.734	12.642.734	11.960.642
C1. VENITURI DIN PROPRIETATE	00.08	568.772	568.772	479.790
Venituri din proprietate	30.10	568.772	568.772	479.790
Venituri din concesiuni si inchirieri	30.10.05	568.353	568.353	479.790
Alte venituri din concesiuni si inchirieri de catre institutiile publice	30.10.05.30	568.353	568.353	479.790
Alte venituri din proprietate	30.10.50	419	419	0
C2. VANZARI DE BUNURI SI SERVICII	00.09	12.073.962	12.073.962	11.480.852
Venituri din prestari de servicii si alte activitati	33.10	12.028.471	12.028.471	11.408.850
Taxe si alte venituri in invatamant	33.10.05	280.504	280.504	234.616
Venituri din prestari de servicii	33.10.08	14.000	14.000	6.100
Contributia elevilor si studentilor pentru internate, camine si cantine	33.10.14	11.239.181	11.239.181	10.709.999
Venituri din organizarea de cursuri de calificare si conversie profesionala, specializare si perfectionare	33.10.17	436.444	436.444	430.800

Venituri din contractele incheiate cu institutiile de medicina legala	33.10.32	0	0	
Alte venituri din prestari de servicii si alte activitati	33.10.50	58.342	58.342	27.335
Amenzi, penalitati si confiscari	35.10	30.000	30.000	27.500
Alte amenzi, penalitati si confiscari	35.10.50	30.000	30.000	27.500
Diverse venituri	36.10	29.013	29.013	32.624
Alte venituri	36.10.50	29.013	29.013	32.624
Transferuri voluntare , altele decat subventiile	37.10	-13.522	-13.522	11.878
Donatii si sponsorizari	37.10.01	16.478	16.478	11.878
Varsaminte din sectiunea de functionare pentru finantarea sectiunii de dezvoltare a bugetului de venituri proprii si subventii	37.10.03	-30.000	-30.000	0
III. OPERATIUNI FINANCIARE		0	0	
Incasari din rambursarea imprumuturilor acordate	40.10	0	0	263.183
Sume utilizate din excedentul anului precedent pentru efectuarea de cheltuieli	40.10.15	0	0	263.183
Sume utilizate de administratiile locale din excedentul anului precedent pentru sectiunea de functionare	40.10.15.01	0	0	263.183
	41.10	0	0	169.456
Sume din excedentul anului precedent pentru acoperirea golurilor de casa	41.10.06	0	0	169.456
TOTAL CHELTUIELI		14.624.373	14.624.373	11.103.011
Partea a III-a CHELTUIELI SOCIAL-CULTURALE	64.10	14.624.373	14.624.373	11.103.011
Invatamant	65.10	14.624.373	14.624.373	11.103.011
CHELTUIELI CURENTE	01	14.624.373	14.624.373	11.103.011
TITLUL I CHELTUIELI DE PERSONAL	10	925.000	925.000	553.754
TITLUL II BUNURI SI SERVICII	20	13.699.373	13.699.373	10.549.257
Din total capitol				
Invatamant prescolar si primar	65.10.03	8.728.000	8.728.000	7.656.080
Invatamant prescolar	65.10.03.01	8.728.000	8.728.000	7.656.080
Invatamant primar	65.10.03.02	0	0	
Invatamant secundar	65.10.04	2.468.373	2.468.373	960.592
Invatamant secundar inferior	65.10.04.01	216.000	216.000	29.141
Invatamant secundar superior	65.10.04.02	2.252.373	2.252.373	931.451
Invatamant postliceal	65.10.05	615.000	615.000	309.151
Servicii auxiliare pentru educatie	65.10.11	2.813.000	2.813.000	2.177.188
Internate si cantine pentru elevi	65.10.11.03	2.813.000	2.813.000	2.177.188
Alte cheltuieli in domeniul invatamantului	65.10.50	0	0	0
Partea a VII-a REZERVE, EXCEDENT/DEFICIT	96.10	0	0	0
REZERVE	97.10	0	0	0
EXCEDENT	98.10	0	0	1.290.270
DEFICIT	99.10	1.981.639	1.981.639	0
SECTIUNEA DEZVOLTARE				
TOTAL VENITURI	00.01	30.095	30.095	18.840
I. VENITURI CURENTE	00.02	30.000	30.000	0
C. VENITURI NEFISCALE	00.07	30.000	30.000	0
C2. VANZARI DE BUNURI SI SERVICII	00.09	30.000	30.000	0
Transferuri voluntare , altele decat subventiile	37.10	30.000	30.000	0
Varsaminte din sectiunea de functionare	37.10.04	30.000	30.000	
II. VENITURI DIN CAPITAL	00.10	95	95	0
Venituri din valorificarea unor bunuri	39.10	95	95	0

Venituri din valorificarea unor bunuri ale institutiilor publice	39.10.01	95	95	0
III. OPERATIUNI FINANCIARE				
Incasari din rambursarea imprumuturilor acordate	40.10	0	0	18.840
Sume utilizate de administratiile locale din excedentul anului precedent	40.10.15	0	0	18.840
Sume utilizate de administratiile locale din excedentul anului precedent pentru sectiunea de dezvoltare	40.10.15.02	0	0	18.840
TOTAL CHELTUIELI				
		323.000	323.000	18.840
Partea a III-a CHELTUIELI SOCIAL-CULTURALE	64.10	323.000	323.000	18.840
Invatamant	65.10	323.000	323.000	18.840
CHELTUIELI CURENTE	01	0	0	0
CHELTUIELI DE CAPITAL	70	323.000	323.000	18.840
TITLUL XIII ACTIVE NEFINANCIARE	71	323.000	323.000	18.840
Din total capitol				
Invatamant prescolar si primar	65.10.03	0	0	0
Invatamant prescolar	65.10.03.01	0	0	0
Invatamant primar	65.10.03.02	0	0	0
Invatamant secundar	65.10.04	323.000	323.000	18.840
Invatamant secundar inferior	65.10.04.01	0	0	0
Invatamant secundar superior	65.10.04.02	323.000	323.000	18.840
Invatamant postliceal	65.10.05	0	0	0
Servicii auxiliare pentru educatie	65.10.11	0	0	0
Internate si cantine pentru elevi	65.10.11.03	0	0	0
Alte cheltuieli in domeniul invatamantului	65.10.50	0	0	0
Partea a VII-a REZERVE, EXCEDENT/DEFICIT	96.10	0	0	0
REZERVE	97.10	0	0	0
EXCEDENT	98.10	0	0	0
DEFICIT	99.10	292.905	292.905	0



**CONTUL DE EXECUTIE - BUGETUL INSTITUȚIILOR PUBLICE ȘI ACTIVITĂȚILOR FINANȚATE
INTEGRAL SAU PARTIAL DIN VENITURI PROPRII SURSA F -
SPITALUL CLINIC MUNICIPAL CLUJ-NAPOCA PENTRU TRIMESTRUL IV**

DENUMIREA INDICATORILOR	Cod indicator	Prevederi bugetare anuale aprobate la finele perioadei de raportare	Prevederi bugetare trimestriale aprobate la finele perioadei de raportare	Încasări/Plăți
TOTAL VENITURI	00.01	126.520.211	126.520.211	112.760.588
I. VENITURI CURENTE	00.02	54.900.211	54.900.211	45.623.081
C. VENITURI NEFISCALE	00.07	54.900.211	54.900.211	45.623.081
C1. VENITURI DIN PROPRIETATE	00.08	40.000	40.000	27.674
Venituri din proprietate	30.10	40.000	40.000	27.674
Venituri din concesiuni si inchirieri	30.10.05	40.000	40.000	27.674
Alte venituri din concesiuni si inchirieri de catre institutiile publice	30.10.05.30	40.000	40.000	27.674
C2. VANZARI DE BUNURI SI SERVICII	00.09	54.860.211	54.860.211	45.595.407
Venituri din prestari de servicii si alte activitati	33.10	54.844.211	54.844.211	45.584.440
Venituri din prestari de servicii	33.10.08	1.600.000	1.600.000	330.613
Venituri din cercetare	33.10.20	250.000	250.000	117.375
Venituri din contractele incheiate cu casele de asigurari sociale de sanatate	33.10.21	35.814.211	35.814.211	31.612.553
Venituri din contractele incheiate cu directiile de sanatate publica din sume alocate de la bugetul de stat	33.10.30	15.400.000	15.400.000	13.053.231
Venituri din contractele incheiate cu directiile de sanatate publica din sume alocate din veniturile proprii ale Ministerului Sanatatii	33.10.31	1.500.000	1.500.000	419.990
Alte venituri din prestari de servicii si alte activitati	33.10.50	280.000	280.000	50.678
Transferuri voluntare, altele decat subventiile	37.10	16.000	16.000	10.967
Donatii si sponsorizari	37.10.01	16.000	16.000	10.967
III. OPERATIUNI FINANCIARE				
Incasari din rambursarea imprumuturilor acordate	40.10			4.293.789
Sume utilizate din excedentul anului precedent pentru efectuarea de cheltuieli	40.10.15			4.293.789
Sume utilizate de administratiile locale din excedentul anului precedent pentru sectiunea de functionare	40.10.15.01			4.293.789
SUBVENTII DE LA ALTE NIVELE ALE ADMINISTRATIEI PUBLICE	00.18	71.620.000	71.620.000	62.843.718
Subventii de la alte administratii	43.10	71.620.000	71.620.000	62.843.718
Subventii de la bugetele locale pentru finantarea cheltuielilor curente in domeniul sanatatii	43.10.10	17.500.000	17.500.000	17.500.000
Subventii de la bugetul local pentru finantarea cheltuielilor de capital din domeniul sanatatii	43.10.14	6.120.000	6.120.000	2.363.586
Subventii din bugetul Fondului national unic de asigurari sociale de sanatate pentru acoperirea cresterilor salariale	43.10.33	48.000.000	48.000.000	42.980.132
TOTAL CHELTUIELI		130.814.000	130.814.000	108.326.511
Partea a III-a CHELTUIELI SOCIAL-CULTURALE	64.10	130.814.000	130.814.000	108.326.511
Sanatate	66.10	130.814.000	130.814.000	108.326.511
CHELTUIELI CURENTE	01	124.972.113	124.972.113	106.241.040
TITLUL I CHELTUIELI DE PERSONAL	10	90.564.037	90.564.037	81.549.919
TITLUL II BUNURI SI SERVICII	20	32.738.076	32.738.076	23.449.168
TITLUL XI ALTE CHELTUIELI	59	1.670.000	1.670.000	1.241.953
CHELTUIELI DE CAPITAL	70	6.120.000	6.120.000	2.363.584
TITLUL XIII ACTIVE NEFINANCIARE	71	6.120.000	6.120.000	2.363.584



TITLU XIX PLATI EFECTUATE IN ANII PRECEDENTI SI RECUPERATE IN ANUL CURENT	85	-278.113	-278.113	-278.113
Din total capitol				
Servicii medicale in unitati sanitare cu paturi	66.10.06	130.814.000	130.814.000	108.326.511
Spitale generale	66.10.06.01	130.814.000	130.814.000	108.326.511
Partea a VII-a REZERVE, EXCEDENT/DEFICIT	96.10	0	0	
REZERVE	97.10	0	0	
EXCEDENT	98.10	0	0	4.434.077
DEFICIT	99.10	4.293.789	4.293.789	
SECTIUNEA FUNCTIONARE				
TOTAL VENITURI	00.01	120.400.211	120.400.211	110.397.002
I. VENITURI CURENTE	00.02	54.900.211	54.900.211	45.623.081
C. VENITURI NEFISCALE	00.07	54.900.211	54.900.211	45.623.081
C1. VENITURI DIN PROPRIETATE	00.08	40.000	40.000	27.674
Venituri din proprietate	30.10	40.000	40.000	27.674
Venituri din concesiuni si inchirieri	30.10.05	40.000	40.000	27.674
Alte venituri din concesiuni si inchirieri de catre institutiile publice	30.10.05.30	40.000	40.000	27.674
C2. VANZARI DE BUNURI SI SERVICII	00.09	54.860.211	54.860.211	45.595.407
Venituri din prestari de servicii si alte activitati	33.10	54.844.211	54.844.211	45.584.440
Venituri din prestari de servicii	33.10.08	1.600.000	1.600.000	330.613
Venituri din cercetare	33.10.20	250.000	250.000	117.375
Venituri din contractele incheiate cu casele de asigurari sociale de sanatate	33.10.21	35.814.211	35.814.211	31.612.553
Venituri din contractele incheiate cu directiile de sanatate publica din sume alocate de la bugetul de stat	33.10.30	15.400.000	15.400.000	13.053.231
Venituri din contractele incheiate cu directiile de sanatate publica din sume alocate din veniturile proprii ale Ministerului Sanatatii	33.10.31	1.500.000	1.500.000	419.990
Alte venituri din prestari de servicii si alte activitati	33.10.50	280.000	280.000	50.678
Transferuri voluntare, altele decat subventiile	37.10	16.000	16.000	10.967
Donatii si sponsorizari	37.10.01	16.000	16.000	10.967
III. OPERATIUNI FINANCIARE				
Incasari din rambursarea imprumuturilor acordate	40.10	0	0	4.293.789
Sume utilizate din excedentul anului precedent pentru efectuarea de cheltuieli	40.10.15	0	0	4.293.789
Sume utilizate de administratiile locale din excedentul anului precedent pentru sectiunea de functionare	40.10.15.01	0	0	4.293.789
SUBVENTII DE LA ALTE NIVELE ALE ADMINISTRATIEI PUBLICE	00.18	65.500.000	65.500.000	60.480.132
Subventii de la alte administratii	43.10	65.500.000	65.500.000	60.480.132
Subventii de la bugetele locale pentru finantarea cheltuielilor curente in domeniul sanatatii	43.10.10	17.500.000	17.500.000	17.500.000
Subventii din bugetul Fondului national unic de asigurari sociale de sanatate pentru acoperirea cresterilor salariale	43.10.33	48.000.000	48.000.000	42.980.132
TOTAL CHELTUIELI		124.694.000	124.694.000	105.962.927
Partea a III-a CHELTUIELI SOCIAL-CULTURALE	64.10	124.694.000	124.694.000	105.962.927
Sanatate	66.10	124.694.000	124.694.000	105.962.927
CHELTUIELI CURENTE	01	124.972.113	124.972.113	106.241.040
TITLUL I CHELTUIELI DE PERSONAL	10	90.564.037	90.564.037	81.549.919
TITLUL II BUNURI SI SERVICII	20	32.738.076	32.738.076	23.449.168
TITLUL XI ALTE CHELTUIELI	59	1.670.000	1.670.000	1.241.953

TITLU XIX PLATI EFECTUATE IN ANII PRECEDENTI SI RECUPERATE IN ANUL CURENT		85	-278.113	-278.113	-278.113
Din total capitol	66.10.06		125.694.000	125.694.000	105.962.927
Servicii medicale in unitati sanitare cu paturi	66.10.06.01		125.694.000	125.694.000	105.962.927
Spitale generale					
	96.10	0		0	
Partea a VII-a REZERVE, EXCEDENT/DEFICIT	97.10	0		0	
REZERVE	98.10	0		0	4.434.075
EXCEDENT	99.10		4.293.789	4.293.789	
DEFICIT					
SECTIUNEA DEZVOLTARE	00.01		6.120.000	6.120.000	2.363.586
TOTAL VENITURI	00.18		6.120.000	6.120.000	2.363.586
SUBVENTII DE LA ALTE NIVELE ALE ADMINISTRATIEI PUBLICE	43.10		6.120.000	6.120.000	2.363.586
Subventii de la alte administratii	43.10.14		6.120.000	6.120.000	2.363.586
Subventii de la bugetul local pentru finantarea cheltuielilor de capital din domeniul sanatatii					
			6.120.000	6.120.000	2.363.584
TOTAL CHELTUIELI					
	64.10		6.120.000	6.120.000	2.363.584
Partea a III-a CHELTUIELI SOCIAL-CULTURALE	66.10		6.120.000	6.120.000	2.363.584
Sanatate	01				
CHELTUIELI CURENTE	70		6.120.000	6.120.000	2.363.584
CHELTUIELI DE CAPITAL	71		6.120.000	6.120.000	2.363.584
TITLUL XIII ACTIVE NEFINANCIARE					
Din total capitol	66.10.06		6.120.000	6.120.000	2.363.584
Servicii medicale in unitati sanitare cu paturi	66.10.06.01		6.120.000	6.120.000	2.363.584
Spitale generale					
	96.10	0		0	
Partea a VII-a REZERVE, EXCEDENT/DEFICIT	97.10	0		0	
REZERVE	98.10	0		0	2
EXCEDENT	99.10	0		0	
DEFICIT					



**CONTUL DE EXECUTIE - BUGETUL INSTITUȚIILOR PUBLICE ȘI ACTIVITĂȚILOR FINANȚATE
INTEGRAL SAU PARTIAL DIN VENITURI PROPRII SURSA G – SERVICIUL PUBLIC PENTRU
ADMINISTRAREA OBIECTIVELOR CULTURALE CLUJ-NAPOCA , CANTINA DE AJUTOR SOCIAL CLUJ-
NAPOCA, SERVICIUL PUBLIC PENTRU ADMINISTRAREA PARCARILOR CLUJ-NAPOCA
PENTRU TRIMESTRUL IV**

DENUMIREA INDICATORILOR	Cod indicator	Prevederi bugetare anuale aprobate la finele perioadei de raportare	Prevederi bugetare trimestriale aprobate la finele perioadei de raportare	Încasări/Plăți
TOTAL VENITURI	00.01	59.989.442	59.989.442	71.244.928
I. VENITURI CURENTE	00.02	26.965.442	26.965.442	27.841.100
C. VENITURI NEFISCALE	00.07	26.965.442	26.965.442	27.841.100
C1. VENITURI DIN PROPRIETATE	00.08	22.255.923	22.255.923	21.536.515
Venituri din proprietate	30.10	22.255.923	22.255.923	21.536.515
Venituri din concesiuni si inchirieri	30.10.05	22.055.923	22.055.923	21.536.515
Alte venituri din concesiuni si inchirieri de catre institutiile publice	30.10.05.30	22.055.923	22.055.923	21.536.515
Alte venituri din proprietate	30.10.50	200.000	200.000	0
C2. VANZARI DE BUNURI SI SERVICII	00.09	4.709.519	4.709.519	6.304.585
Venituri din prestari de servicii si alte activitati	33.10	4.709.519	4.709.519	6.304.585
Venituri din valorificarea produselor obtinute din activitatea proprie sau anexa	33.10.16	3.884.065	3.884.065	5.239.791
Alte venituri din prestari de servicii si alte activitati	33.10.50	825.454	825.454	1.064.794
Transferuri voluntare, altele decat subventiile	37.10	0	0	0
Varsaminte din sectiunea de functionare pentru finantarea sectiunii de dezvoltare a bugetului de venituri proprii si subventii	37.10.03	-6.500.073	-6.500.073	-6.347.347
Varsaminte din sectiunea de functionare	37.10.04	6.500.073	6.500.073	6.347.347
III. OPERATIUNI FINANCIARE				
Incasari din rambursarea imprumuturilor acordate	40.10	0	0	0
Sume utilizate din excedentul anului precedent pentru efectuarea de cheltuieli	40.10.15	0	0	0
Sume utilizate de administratiile locale din excedentul anului precedent pentru sectiunea de functionare	40.10.15.01	0	0	0
Incasari din rambursarea imprumuturilor acordate	40.10	0	0	27.081.790
Sume utilizate de administratiile locale din excedentul anului precedent	40.10.15	0	0	27.081.790
Sume utilizate de administratiile locale din excedentul anului precedent pentru sectiunea de dezvoltare	40.10.15.02	0	0	27.081.790
SUBVENTII DE LA ALTE NIVELE ALE ADMINISTRATIEI PUBLICE	00.18	33.024.000	33.024.000	16.322.038
Subventii de la alte administratii	43.10	33.024.000	33.024.000	16.322.038
Subventii pentru institutii publice	43.10.09	12.948.000	12.948.000	11.531.000
Subventii pentru institutii publice destinate sectiunii de dezvoltare	43.10.19	20.076.000	20.076.000	4.791.038
TOTAL CHELTUIELI		94.796.169	94.796.169	57.003.072



Partea I-a SERVICII PUBLICE GENERALE	50.10	11.045.169	11.045.169	4.700.760
Alte servicii publice generale	54.10	11.045.169	11.045.169	4.700.760
CHELTUIELI CURENTE	01	11.045.169	11.045.169	4.700.760
TITLUL II BUNURI SI SERVICII	20	11.045.169	11.045.169	4.700.760
Din total capitol				
Alte servicii publice generale	54.10.50	11.045.169	11.045.169	4.700.760
Partea a III-a CHELTUIELI SOCIAL-CULTURALE	64.10	14.901.000	14.901.000	9.838.681
Cultura, recreere si religie	67.10	5.849.000	5.849.000	3.002.679
CHELTUIELI CURENTE	01	4.561.749	4.561.749	2.941.157
TITLUL I CHELTUIELI DE PERSONAL	10	3.201.749	3.201.749	2.430.106
TITLUL II BUNURI SI SERVICII	20	1.360.000	1.360.000	511.051
CHELTUIELI DE CAPITAL	70	1.291.000	1.291.000	65.271
TITLUL XIII ACTIVE NEFINANCIARE	71	1.291.000	1.291.000	65.271
TITLUL XIX PLATI EFECTUATE IN ANII PRECEDENTI SI RECUPERATE IN ANUL CURENT	85	-3.749	-3.749	-3.749
Din total capitol				
Alte servicii în domeniile culturii, recreerii si religiei	67.10.50	5.849.000	5.849.000	3.002.679
Asigurari si asistenta sociala	68.10	9.052.000	9.052.000	6.836.002
CHELTUIELI CURENTE	01	8.598.000	8.598.000	6.883.301
TITLUL I CHELTUIELI DE PERSONAL	10	6.416.000	6.416.000	5.458.339
TITLUL II BUNURI SI SERVICII	20	2.082.000	2.082.000	1.356.591
TITLUL XI ALTE CHELTUIELI	59	100.000	100.000	68.371
CHELTUIELI DE CAPITAL	70	502.000	502.000	0
TITLUL XIII ACTIVE NEFINANCIARE	71	502.000	502.000	0
TITLUL XIX PLATI EFECTUATE IN ANII PRECEDENTI SI RECUPERATE IN ANUL CURENT	85	-48.000	-48.000	-47.299
Din total capitol				
Alte cheltuieli in domeniul asigurarilor si asistentei sociale	68.10.50	9.052.000	9.052.000	6.836.002
Alte cheltuieli in domeniul asistentei sociale	68.10.50.50	9.052.000	9.052.000	6.836.002
Partea a IV-a SERVICII SI DEZVOLTARE PUBLICA, LOCUINTE, MEDIU SI APE	69.10	68.850.000	68.850.000	42.463.631
Locuinte, servicii si dezvoltare publica	70.10	68.850.000	68.850.000	42.463.631
CHELTUIELI CURENTE	01	15.596.000	15.596.000	5.023.851
TITLUL I CHELTUIELI DE PERSONAL	10	4.036.000	4.036.000	2.736.360
TITLUL II BUNURI SI SERVICII	20	11.560.000	11.560.000	2.287.491
CHELTUIELI DE CAPITAL	70	53.254.000	53.254.000	37.464.095
TITLUL XIII ACTIVE NEFINANCIARE	71	53.254.000	53.254.000	37.464.095
TITLUL XIX PLATI EFECTUATE IN ANII PRECEDENTI SI RECUPERATE IN ANUL CURENT	85			
Din total capitol				
Alte servicii in domeniul locuintei, serviciilor si dezvoltarii comunale	70.10.50	68.850.000	68.850.000	42.463.631
Partea a VII-a REZERVE, EXCEDENT/DEFICIT	96.10	0	0	0
REZERVE	97.10	0	0	0
EXCEDENT	98.10	0	0	14.241.856
DEFICIT	99.10	34.806.727	34.806.727	0

SECTIUNEA FUNCTIONARE				
TOTAL VENITURI	00.01	33.413.369	33.413.369	33.024.753
I. VENITURI CURENTE	00.02	20.465.369	20.465.369	21.493.753
C. VENITURI NEFISCALE	00.07	20.465.369	20.465.369	21.493.753
C1. VENITURI DIN PROPRIETATE	00.08	22.255.923	22.255.923	21.536.515
Venituri din proprietate	30.10	22.255.923	22.255.923	21.536.515
Venituri din concesiuni si inchirieri	30.10.05	22.055.923	22.055.923	21.536.515
Alte venituri din concesiuni si inchirieri de catre institutiile publice	30.10.05.30	22.055.923	22.055.923	21.536.515
Alte venituri din proprietate	30.10.50	200.000	200.000	0
C2. VANZARI DE BUNURI SI SERVICII	00.09	-1.790.554	-1.790.554	-42.762
Venituri din prestari de servicii si alte activitati	33.10	4.709.519	4.709.519	6.304.585
Venituri din valorificarea produselor obtinute din activitatea proprie sau anexa	33.10.16	3.884.065	3.884.065	5.239.791
Alte venituri din prestari de servicii si alte activitati	33.10.50	825.454	825.454	1.064.794
Transferuri voluntare, altele decat subventiile	37.10	-6.500.073	-6.500.073	-6.347.347
Varsaminte din sectiunea de functionare pentru finantarea sectiunii de dezvoltare a bugetului de venituri proprii si subventii	37.10.03	-6.500.073	-6.500.073	-6.347.347
III. OPERATIUNI FINANCIARE				
Incasari din rambursarea imprumuturilor acordate	40.10	0	0	0
Sume utilizate din excedentul anului precedent pentru efectuarea de cheltuieli	40.10.15	0	0	0
Sume utilizate de administratiile locale din excedentul anului precedent pentru sectiunea de functionare	40.10.15.01	0	0	0
SUBVENTII DE LA ALTE NIVELE ALE ADMINISTRATIEI PUBLICE	00.18	12.948.000	12.948.000	11.531.000
Subventii de la alte administratii	43.10	12.948.000	12.948.000	11.531.000
Subventii pentru institutii publice	43.10.09	12.948.000	12.948.000	11.531.000
TOTAL CHELTUIELI		39.749.169	39.749.169	19.473.706
Partea I-a SERVICII PUBLICE GENERALE	50.10	11.045.169	11.045.169	4.700.760
Alte servicii publice generale	54.10	11.045.169	11.045.169	4.700.760
CHELTUIELI CURENTE	01	11.045.169	11.045.169	4.700.760
TITLUL II BUNURI SI SERVICII	20	11.045.169	11.045.169	4.700.760
Din total capitol				
Alte servicii publice generale	54.10.50	11.045.169	11.045.169	4.700.760
Partea a III-a CHELTUIELI SOCIAL-CULTURALE	64.10	13.108.000	13.108.000	9.773.410
Cultura, recreere si religie	67.10	4.558.000	4.558.000	2.937.408
CHELTUIELI CURENTE	01	4.561.749	4.561.749	2.941.157
TITLUL I CHELTUIELI DE PERSONAL	10	3.201.749	3.201.749	2.430.106
TITLUL II BUNURI SI SERVICII	20	1.360.000	1.360.000	511.051
TITLU XIX PLATI EFECTUATE IN ANII PRECEDENTI SI RECUPERATE IN ANUL CURENT	85	-3.749	-3.749	-3.749
Din total capitol				
Alte servicii în domeniile culturii, recreerii si religiei	67.10.50	4.558.000	4.558.000	2.937.408
Asigurari si asistenta sociala	68.10	8.550.000	8.550.000	6.836.002
CHELTUIELI CURENTE	01	8.598.000	8.598.000	6.883.301

TITLUL I CHELTUIELI DE PERSONAL	10	6.416.000	6.416.000	5.458.339
TITLUL II BUNURI SI SERVICII	20	2.082.000	2.082.000	1.356.591
TITLUL XI ALTE CHELTUIELI	59	100.000	100.000	68.371
TITLUL XIX PLATI EFECTUATE IN ANII PRECEDENTI SI RECUPERATE IN ANUL CURENT	85	-48.000	-48.000	-47.299
Din total capitol				
Alte cheltuieli in domeniul asigurarilor si asistentei sociale	68.10.50	8.550.000	8.550.000	6.836.002
Alte cheltuieli in domeniul asistentei sociale	68.10.50.50	8.550.000	8.550.000	6.836.002
Partea a IV-a SERVICII SI DEZVOLTARE PUBLICA, LOCUINTE, MEDIU SI APE	69.10	15.596.000	15.596.000	4.999.536
Locuinte, servicii si dezvoltare publica	70.10	15.596.000	15.596.000	4.999.536
CHELTUIELI CURENTE	01	15.596.000	15.596.000	5.023.851
TITLUL I CHELTUIELI DE PERSONAL	10	4.036.000	4.036.000	2.736.360
TITLUL II BUNURI SI SERVICII	20	11.560.000	11.560.000	2.287.491
TITLUL XIX PLATI EFECTUATE IN ANII PRECEDENTI SI RECUPERATE IN ANUL CURENT	85	0	0	-24.315
Din total capitol				
Alte servicii in domeniul locuintei, serviciilor si dezvoltarii comunale	70.10.50	15.596.000	15.596.000	4.999.536
Partea a VII-a REZERVE, EXCEDENT/DEFICIT	96.10	0	0	0
REZERVE	97.10	0	0	0
EXCEDENT	98.10	0	0	13.551.047
DEFICIT	99.10	6.335.800	6.335.800	0
SECTIUNEA DEZVOLTARE				
TOTAL VENITURI	00.01	26.576.073	26.576.073	38.220.175
I. VENITURI CURENTE	00.02	6.500.073	6.500.073	6.347.347
C. VENITURI NEFISCALE	00.07	6.500.073	6.500.073	6.347.347
C2. VANZARI DE BUNURI SI SERVICII	00.09	6.500.073	6.500.073	6.347.347
Transferuri voluntare, altele decat subventiile	37.10	6.500.073	6.500.073	6.347.347
Varsaminte din sectiunea de functionare	37.10.04	6.500.073	6.500.073	6.347.347
III. OPERATIUNI FINANCIARE				
Incasari din rambursarea imprumuturilor acordate	40.10	0	0	27.081.790
Sume utilizate de administratiile locale din excedentul anului precedent	40.10.15	0	0	27.081.790
Sume utilizate de administratiile locale din excedentul anului precedent pentru sectiunea de dezvoltare	40.10.15.02	0	0	27.081.790
SUBVENTII DE LA ALTE NIVELE ALE ADMINISTRATIEI PUBLICE	00.18	20.076.000	20.076.000	4.791.038
Subventii de la alte administratii	43.10	20.076.000	20.076.000	4.791.038
Subventii pentru institutii publice destinate sectiunii de dezvoltare	43.10.19	20.076.000	20.076.000	4.791.038
TOTAL CHELTUIELI		55.047.000	55.047.000	37.529.366
Partea a III-a CHELTUIELI SOCIAL-CULTURALE	64.10	1.793.000	1.793.000	65.271
Cultura, recreere si religie	67.10	1.291.000	1.291.000	65.271
CHELTUIELI CURENTE	01			0
CHELTUIELI DE CAPITAL	70	1.291.000	1.291.000	65.271

TITLUL XIII ACTIVE NEFINANCIARE	71	1.291.000	1.291.000	65.271
Din total capitol				
Alte servicii în domeniile culturii, recreerii si religiei	67.10.50	1.291.000	1.291.000	65.271
Asigurari si asistenta sociala	68.10	502.000	502.000	0
CHELTUIELI CURENTE	01			0
CHELTUIELI DE CAPITAL	70	502.000	502.000	0
TITLUL XIII ACTIVE NEFINANCIARE	71	502.000	502.000	0
Din total capitol				
Alte cheltuieli in domeniul asigurarilor si asistentei sociale	68.10.50	502.000	502.000	0
Alte cheltuieli in domeniul asistentei sociale	68.10.50.50	502.000	502.000	0
Partea a IV-a SERVICII SI DEZVOLTARE PUBLICA, LOCUINTE, MEDIU SI APE	69.10	53.254.000	53.254.000	37.464.095
Locuinte, servicii si dezvoltare publica	70.10	53.254.000	53.254.000	37.464.095
CHELTUIELI CURENTE	01			0
CHELTUIELI DE CAPITAL	70	53.254.000	53.254.000	37.464.095
TITLUL XIII ACTIVE NEFINANCIARE	71	53.254.000	53.254.000	37.464.095
Din total capitol				
Alte servicii in domeniul locuintei, serviciilor si dezvoltarii comunale	70.10.50	53.254.000	53.254.000	37.464.095
Partea a VII-a REZERVE, EXCEDENT/DEFICIT	96.10	0	0	0
REZERVE	97.10	0	0	0
EXCEDENT	98.10	0	0	690.809
DEFICIT	99.10	28.470.927	28.470.927	0

