

HOTĂRÂRE
privind aprobarea situațiilor financiare ale Municipiului Cluj-Napoca
pe anul 2019

Consiliul local al municipiului Cluj-Napoca întrunit în ședință ordinară,
Examinând proiectul de hotărâre privind aprobarea situațiilor financiare ale Municipiului Cluj-Napoca pe anul 2019 – proiect din inițiativa primarului;
Reținând Referatul de aprobare nr. 219460/1/ 5.05.2020 al primarului municipiului Cluj-Napoca, în calitate de inițiator;
Analizând Raportul de specialitate nr. 219593 din 5.05.2020 al Direcției Economice și al Direcției Juridice, prin care se propune aprobarea situațiilor financiare ale Municipiului Cluj-Napoca pe anul 2019;
Văzând avizul comisiei de specialitate;
Potrivit prevederilor art. 57 alin. 1 și 4 din Legea nr. 273/2006 privind finanțele publice locale, cu modificările și completările ulterioare;
Potrivit dispozițiilor art. 129, 133 alin. 1, 139 și 196 din Ordonanța de Urgență a Guvernului nr. 57/2019 privind Codul administrativ,

HOTĂRĂȘTE :

Art. 1. Se aprobă situațiile financiare ale Municipiului Cluj-Napoca pe anul 2019, conform Anexei care face parte integrantă din prezenta hotărâre.

Art. 2. Cu îndeplinirea prevederilor hotărârii se încredințează Direcția economică.

Președinte de ședință,
Ec. Dan Ștefan TARCEA



Contrasemnează:
Secretarul general al municipiului,
Jr. Aurora ROȘCA


Anexă la Hotărârea nr. 224 /2020

1. Contul de execuția la bugetului local – Venituri la 31.12.2019
2. Contul de execuția la bugetului local – Cheltuieli la 31.12.2019
3. Contul de execuție al fondurilor externe nerambursabile - Venituri la 31.12.2019
4. Contul de execuție al fondurilor externe nerambursabile - Cheltuieli la 31.12.2019
5. Contul de execuție al instituțiilor finanțate din venituri proprii și subvenții din bugetul local- Venituri la 31.12.2019
6. Contul de execuție al instituțiilor finanțate din venituri proprii și subvenții din bugetul local- Cheltuieli la 31.12.2019
7. Bilanț
8. Contul de rezultat patrimonial
9. Situația fluxurilor de Trezorerie
10. Situația fluxurilor de Trezorerie – Detaliată
11. Situația modificărilor în structura activelor nete/ capitalurilor
12. Situația activelor fixe amortizabile
13. Situația activelor fixe neamortizabile
14. Situația acțiunilor /părților sociale de către UAT, la operatorii economici
15. Plăți restante – Total
16. Plăți restante – Buget local
17. Disponibil din mijloace cu destinație specială
18. Situația activelor și datoriilor instituțiilor publice din administrația locală
19. Situația plăților efectuate și a sumelor declarate pentru cota-parte aferentă cheltuielilor finanțate din FEN postaderare
20. Situația plăților efectuate din fonduri externe nerambursabile (FEN) postaderare (titlul 56 și titlul 58)
21. Veniturile și cheltuielile bugetelor locale Total pe unitate administrativ teritorială



CONTUL DE EXECUȚIE AL BUGETULUI LOCAL - VENITURI

Capi- tol.	Sub- capit- ol	Pa- za- graf	Ar- pa / Titlu	Ali- ne- at	Denumire indicator	Prevederi bugetare initiale	Prevederi bugetare definitive	Drepturi constatate			Incasari realizate	Stingeri pe alte cai decat incasari	Drepturi constatate de incasat
								Total, din care:	din anii precedenti	din anul curent			
A						1	2	3=4+5	4	5	6	7	8=3-6-7
B													
0001	02				TOTAL VENITURI-BUGET LOCAL	1.112.443.397	1.130.680.801	1.312.704.670	389.284.699	923.419.971	924.762.400	4.264.924	383.677.346
0002					I. VENITURI CURENTE	748.839.000	770.447.401	1.146.067.403	387.780.680	758.286.723	772.809.708	4.264.924	368.992.771
0003					A. VENITURI FISCALE	675.088.000	712.400.810	817.965.744	107.137.204	710.828.540	713.066.796	2.555.333	102.343.615
0004					A.1. IMPOZIT PE VENIT, PROFIT SI CASTIGURI DIN CAPITAL	478.349.000	483.939.884	483.939.884		483.939.884	483.939.884		
0300	02				A1.2 IMPOZIT PE VENIT, PROFIT SI CASTIGURI DIN CAPITAL DE LA PERSOANE FIZICE	478.349.000	483.939.884	483.939.884		483.939.884	483.939.884		
0302					IMPOZIT PE VENIT	6.475.000	7.605.384	7.605.384		7.605.384	7.605.384		
18					Impozitul pe veniturile din transferul proprietatilor imobiliare din patrimoniul personal	6.475.000	7.605.384	7.605.384		7.605.384	7.605.384		
0402					COTE SI SUME DEFALCATE DIN IMPOZITUL PE VENIT	472.374.000	476.334.500	476.334.500		476.334.500	476.334.500		
0402	01				Cote defalcate din impozitul pe venit	472.374.000	476.334.500	476.334.500		476.334.500	476.334.500		
0700	02				A3 IMPOZITE SI TAXE PE PROPRIETATE	111.683.000	116.994.227	198.128.236	84.591.710	113.536.526	117.573.914	1.905.551	78.648.771
0702					IMPOZITE SI TAXE PE PROPRIETATE	111.683.000	116.994.227	198.128.236	84.591.710	113.536.526	117.573.914	1.905.551	78.648.771
01					Impozit si taxa pe cladiri	87.935.000	91.286.520	162.352.926	76.067.944	86.284.982	91.710.985	1.531.180	69.110.761
01					Impozit pe cladiri de la persoane fizice	27.608.000	28.537.374	35.585.987	6.500.587	29.085.400	28.706.227	535.549	6.344.211
0702	01				Impozit si taxa pe cladiri de la persoane juridice	60.327.000	62.749.146	126.766.939	69.567.357	57.199.582	63.004.758	995.631	62.766.550
0702	02				Impozit si taxa pe teren	14.133.000	16.085.775	25.974.527	8.523.526	17.451.001	16.062.227	374.360	9.537.940
0702	02				Impozit pe terenuri de la persoane fizice	7.465.000	8.849.931	11.098.650	1.785.935	9.312.715	8.897.018	212.513	1.989.119
0702	02				Impozit si taxa pe teren de la persoane juridice	6.211.000	6.780.522	14.179.243	6.214.652	7.964.591	6.707.488	125.254	7.346.501



Capi- tol	Sub- pa- ra- gra- ful col at	Pa- ru- Ar- ti- sti- col at	A	B	Denumire indicator	Prevederi bugetare initiale	Prevederi bugetare definitive	Drepturi constatate			Incasari realizate	Singeri pe alte cai decat incasari	Drepturi constatate de incasat
								Total, din care:	din anii precedenti	din anul curent			
						3=4+5	4	5	6	7	8=3-6-7		
SAU PE DESFASURAREA DE ACTIVITATI													
1602	02		I	Z	Impozit pe mijloacele de transport	36.523.000	38.919.352	21.821.993	40.845.218	39.312.571	590.656	22.763.984	
	01				Impozit pe mijloacele de transport deținute de persoane fizice**	29.084.000	30.277.950	21.743.606	32.076.175	30.570.272	588.564	22.660.945	
1602	02				Impozit pe mijloace de transport deținute de persoane de juridice**	16.831.000	17.968.268	14.640.819	19.188.444	18.170.709	331.931	15.326.623	
1602	03				Taxe și tarife pentru eliberarea de licențe și autorizatii de funcționare	12.253.000	12.309.682	7.102.787	12.887.731	12.399.563	256.633	7.334.322	
1602	50				Alte taxe pe utilizarea bunurilor, autorizarea utilizării bunurilor sau pe desfășurare de activități	7.439.000	8.641.402	76.521	8.769.006	8.742.296	2.067	101.164	
1800	02				A6. ALTE IMPOZITE SI TAXE FISCALE	2.312.000	2.217.796	1.866	1.903	3	25	1.875	
1802					ALTE IMPOZITE SI TAXE FISCALE	2.312.000	2.217.796	2.249.661	2.249.661	2.249.661			
	50				Alte impozite si taxe	2.312.000	2.217.796	2.249.661	2.249.661	2.249.661			
2900	02				C. VENITURI NEFISCALE	73.751.000	58.046.591	280.643.476	47.458.183	59.742.912	1.709.591	266.640.156	
3000					C1. VENITURI DIN PROPRIETATE	29.363.000	14.299.896	216.014.016	-821.732	14.608.786	1.613.642	198.969.856	
3002					VENITURI DIN PROPRIETATE	29.363.000	14.299.896	216.014.016	-821.732	14.608.786	1.613.642	198.969.856	
	01				Varsaminte din profitul net al regiilor autonome	210.000	218.237	218.237	218.237	218.237			
3002	05				Venituri din concesiuni și închirieri	29.108.000	14.010.465	216.014.016	-1.111.163	14.319.355	1.613.642	198.969.856	
	30				Alte venituri din concesiuni și închirieri de către instituțiile publice	29.108.000	14.010.465	216.014.016	-1.111.163	14.319.355	1.613.642	198.969.856	
3002	08				Venituri din dividende	45.000	71.194	71.194	71.194	71.194			
	02				Venituri din dividende de la alți platitori	45.000	71.194	71.194	71.194	71.194			
3300	02				C2. VANZARI DE BUNURI SI SERVICII	44.388.000	43.746.695	64.629.460	48.279.915	45.134.126	95.949	67.679.300	

Capi- tol	Sub- capi- tol	Pa- ra- graf	Gr- pa / Titlu col	Ali- ne- at	Denumire indicator	Prevederi bugetare initiale	Prevederi bugetare definitive	Drepturi constatate		Incasari realizate	Sfingeri pe alte cai decat incasari	Drepturi constatate de incasat	
								Total, din care:	din anii precedenti				
A					B	1	2	3=4+5	4	5	6	7	8=3-6-7
3302					VENITURI DIN PRESTARI DE SERVICII SI ALTE ACTIVITATI								
3302	08				Venituri din prestari de servicii	19.203.000	21.017.957	20.802.696	41.113	20.761.583	20.765.022	1	37.673
	10				Contributia parintilor sau sustinatorilor legali pentru intretinerea copiilor in cresc	18.370.000	20.182.388	19.928.402		19.928.402	19.928.402		
3302	12				Contributia persoanelor beneficiare ale cantinelor de ajutor social	638.000	669.269	669.448		669.448	669.448		
					Asistenta tehnica pentru mecanismele financiare SEE	134.000	109.991	110.782		110.782	110.782		
3302	28				Venituri din recuperarea cheltuielilor de judecata, imputatii si despagubiri	10.000	13.971	51.726	41.113	10.613	14.052	1	37.673
3302	50				Alte venituri din prestari de servicii si alte activitati	51.000	42.338	42.338		42.338	42.338		
3402					VENITURI DIN TAXE ADMINISTRATIVE, ELIBERARI PERMISE	9.000	76.369	76.369		76.369	76.369		
3402	02				Taxe extrajudiciare de timbru	9.000	68.121	68.121		68.121	68.121		
	50				Alte venituri din taxe administrative, eliberari permise		8.248	8.248		8.248	8.248		
3502					AMENZI, PENALITATI SI CONFISCARI	19.250.000	18.857.040	74.299.723	53.696.939	20.602.784	20.525.678	74.865	53.699.180
	01				Venituri din amenzi si alte sanctiuni aplicate potrivit dispozitiilor legale	19.102.000	18.398.966	72.021.427	52.481.476	19.539.951	19.973.706	74.227	51.973.494
3502	01				Venituri din amenzi si alte sanctiuni aplicate de catre alte institutii de specialitate	19.102.000	18.398.966	72.021.427	52.481.476	19.539.951	19.973.706	74.227	51.973.494
	50				Alte amenzi, penalitati si confiscari	148.000	458.074	2.278.296	1.215.463	1.062.833	551.972	638	1.725.686

Capi- tol	Sub- capi- tol	Pa- ra- gra- ful	Gru- pa / Titlu col at	Ali- ne- at	Denumire indicator	Prevederi bugetare initiale	Prevederi bugetare definitive	Drepturi constatate			Incasari realizate	Stingeri pe alte cai decat incasari	Drepturi constatate de incasat
								Total, din care:	din anii precedenti	din anul curent			
A						I	2	3=4+5	4	5	6	7	8=3-6-7
3602	01				DIVERSE VENITURI	5.821.000	2.684.514	16.857.708	10.884.736	5.972.972	2.950.989	20.362	13.886.357
					Venituri din aplicarea prescriptiei extinctive		4.524	4.524		4.524	4.524		
3602	01	01			Venituri din aplicarea prescriptiei extinctive	92.000	4.524	4.524		4.524	4.524		
3602	06				Taxe speciale	5.155.000	1.657.183	1.728.554	2.849	1.725.705	1.663.758	17.874	46.922
					Venituri din recuperarea cheltuielilor efectuate in cursul procesului de executare silita		40			40	40		
3602	23				Taxa de reabilitare termica		436.342	1.461.657	1.445.533	16.124	437.579	1.198	1.022.880
					Alte venituri	574.000	586.465	13.662.933	9.436.354	4.226.579	845.088	1.290	12.816.555
3702					TRANSFERURI VOLUNTARE, ALTELE DECAT SUBVENTIILE	105.000	1.110.815	872.879	6.672	866.207	816.068	721	56.090
					Donatii si sponsorizari	105.000	1.110.815	872.179	6.672	865.507	816.068	21	56.090
3702	01				Varsaminte din sectiunea de functionare pentru finantarea sectiunii de dezvoltare a bugetului local(cu semnul minus)	-511.000	-3.212.039	-3.212.039		-3.212.039	-3.212.039		
					Varsaminte din sectiunea de functionare	511.000	3.212.039	3.212.039		3.212.039	3.212.039		
3702	04				Alte transferuri voluntare		700	700		700	700		
3900	02				II. VENITURI DIN CAPITAL	184.000	2.212.656	3.289.967	1.504.019	1.785.948	2.227.336		1.062.631
3902					VENITURI DIN VALORIFICAREA UNOR BUNURI	184.000	2.212.656	3.289.967	1.504.019	1.785.948	2.227.336		1.062.631
					Venituri din valorificarea unor bunuri ale institutiilor publice		52.914	52.914		52.914	52.914		
3902	03				Venituri din vanzarea locuintelor construite din fondurile statului				56.919	1.314	1.763		56.470
					Venituri din vanzarea unor bunuri	121.000	17.708	58.233					

Capi- tol	Sub- capi- tol	Pa- ra- gra- ful	Cru- pa / ti- tul	Ali- ne- at	Denumire indicator	Prevederi bugetare initiale	Prevederi bugetare definitive	Drepturi constatate		Incasari realizate	Singeri pe alte cai decat incasari	Drepturi constatate de incasari	
								Total, din care:	din anii precedenti				
A					B	1	2	3=4+5	4	5	6	7	8=3-6-7
4502					bugetele locale necesare sustinerii derularii proiectelor finantate din fonduri externe nerambursabile (FEN) postaderare, aferente perioadei de programare 2014-2020	42.349.567	40.649.121	31.768.743	31.768.743	31.768.743	31.270.216		498.527
4502	01				SUME PRIMITE DE LA UE/ALTI DONATORI IN CONTUL PLATILOR EFECTUATE SI PREFINANȚARI	38.287.810	38.287.810	38.456.179	38.456.179	38.456.179	28.366.181		10.089.998
4502	01	02			Fondul european de Dezvoltare Regionala Sume primite in contul platilor efectuate in anul curent			-940.764	-940.764	-940.764	-940.764		
4502	01	02			Sume primite in contul platilor efectuate in anii anteriori			-374.717	-374.717	-374.717	-374.717		
4502	19				Programul de cooperare elvețiano-roman vizand reducerea disparitatilor economice si sociale in cadrul Uniunii Europene extinse	38.287.810	38.287.810	39.396.943	39.396.943	39.396.943	29.306.945		10.089.998
4502	19	01			Sume primite in contul platilor efectuate in anul curent	9.688.274	9.688.274	9.007.434	9.007.434	9.007.434	1.531.655		7.475.779
4502	19	02			Sume primite in contul platilor efectuate in anii anteriori	28.599.536	28.599.536	30.389.509	30.389.509	30.389.509	27.775.290		2.614.219
4802					SUME PRIMITE DE LA UE/ALTI DONATORI IN CONTUL PLATILOR EFECTUATE SI AFERENTE CADRULUI FINANCIAR 2014-2020	274.843.020	270.461.403	89.899.094	89.899.094	89.899.094	86.865.675		3.033.419
4802	01				Fondul European de Dezvoltare Regionala(FEDR)	271.001.291	265.077.369	87.911.780	87.911.780	87.911.780	84.878.361		3.033.419
					Sume primite in contul platilor efectuate in anul curent	271.001.291	260.104.511	82.459.160	82.459.160	82.459.160	79.905.504		2.553.656

Capi- tol	Sub- capi- tol	Pa- ra- graf	Ar- ti- col	Ali- ne- at	Denumire indicator	Prevederi bugetare initiale	Prevederi bugetare definitive	Drepturi constatate			Incasari realizate	Stingeri pe alte cai decat incasari	Drepturi constatate de incasat
								Total, din care:	din anii precedenti	din anul curent			
A					B	1	2	3=4+5	4	5	6	7	8=3-6-7
4802	01	02			Sume primite in contul platilor efectuate in anii anteriori		1.165.446	1.645.208		1.645.208	1.165.445		
4802	01	03			Prefinantare		3.807.412	3.807.412		3.807.412	3.807.412		
					Fondul Social European(FSE)	3.841.729	3.865.268	468.548		468.548	468.548		
4802	02	01			Sume primite in contul platilor efectuate in anul curent	3.841.729	3.841.729	445.009		445.009	445.009		
4802	02	02			Sume primite in contul platilor efectuate in anii anteriori		23.539	23.539		23.539	23.539		
4802	15				Alte programe comunitare finantate in perioada 2014-2020 (APC)		1.518.766	1.518.766		1.518.766	1.518.766		
4802	15	01			Sume primite in contul platilor efectuate in anul curent		1.518.766	1.518.766		1.518.766	1.518.766		

DIRECTOR EXECUTIV
OLIMPIA MOI BRADAR

PRIMAR
EMIL BUC



CONTUL DE EXECUȚIE AL BUGETULUI LOCAL - CHELTUIELI

Capi- tol	Sub- capi- tol	Pr- gra- fi- col	Gr- pa / fi- col	Al- ne- at	Denumire indicator	Credite de angajament		Credite bugetare		Angajamente bugetare	Angajamente legale	Plati efectuate	Angajamente legale de platit	Pag. I - lei-	Cheltuieli efective					
						1	2	3	4							5	6	7	8=6-7	9
5002					B															
5100	02				TOTAL CHELTUIELI	1.619.370.000	1.624.774.905	1.363.890.000	1.382.127.404	1.240.319.586	1.225.184.831	978.102.272	247.082.539		771.527.943					
5102					Partea I-a SERVICII PUBLICE GENERALE	182.086.000	153.325.706	250.552.000	241.843.404	205.413.224	189.983.629	177.032.770	12.950.859		172.834.347					
	01				AUTORITATI PUBLICE SI ACTIUNI EXTERNE	182.086.000	153.325.706	217.939.000	217.330.404	181.407.849	165.978.254	153.155.223	12.823.031		144.697.108					
					Autoritati executive si legislative	182.086.000	153.325.706	217.939.000	217.330.404	181.407.849	165.978.254	153.155.223	12.823.031		144.697.108					
					Autoritati executive	182.086.000	153.325.706	217.939.000	217.330.404	181.407.849	165.978.254	153.155.223	12.823.031		144.697.108					
5402				03	ALTE SERVICII PUBLICE GENERALE															
	05				Fond de rezerva bugetara la dispozitia autoritatilor locale			8.013.000	6.813.000	6.305.375	6.305.375	6.217.951	87.424		6.325.837					
5402	10				Servicii publice comunitare de evidenta a persoanelor			1.000.000												
5402	50				Alte servicii publice generale			6.293.000	6.093.000	5.783.652	5.783.652	5.705.752	77.900		5.813.638					
5502					TRANZACTII PRIVIND DATORIA PUBLICA SI IMPRUMUTURI			720.000	720.000	521.723	521.723	512.199	9.524		512.199					
6000	02				Partea II-a APARARE, ORDINE PUBLICA SI SIGURANTA NATIONALA	40.620.000	42.103.000	36.555.000	36.428.960	34.500.080	33.812.471	32.693.749	1.118.722		21.811.402					
6102					ORDINE PUBLICA SI SIGURANTA NATIONALA	40.620.000	42.103.000	36.555.000	36.428.960	34.500.080	33.812.471	32.693.749	1.118.722		31.659.303					
	03				Ordine publica	320.000	953.000	34.885.000	34.888.960	33.751.947	33.229.865	32.473.576	756.289		31.561.550					
	04				Politie comunitara	320.000	953.000	34.885.000	34.888.960	33.751.947	33.229.865	32.473.576	756.289		31.561.550					
	05				Protectie civila si protectia contra incendiilor (protectie civila nonmilitara)															
6500	02				Partea III-a CHELTUIELI SOCIAL-CULTURALE	40.300.000	41.150.000	1.670.000	1.540.000	748.133	582.606	220.173	362.433		97.753					
6502					INVATAMANT	289.663.000	347.709.199	369.319.000	395.932.239	367.514.811	361.963.371	324.570.793	37.392.578		293.044.354					
					Invatamant prescolar si primar	142.777.000	163.564.199	114.328.000	132.688.076	126.518.301	123.885.155	116.535.510	7.349.645		110.007.888					
					Invatamant prescolar	76.852.000	65.644.334	11.759.000	11.903.138	11.026.522	11.026.522	10.248.903	777.619		9.831.686					
					Invatamant primar	31.711.000	25.752.667	10.240.000	10.907.804	10.075.209	10.075.209	9.906.728	168.481		9.819.006					
					Invatamant secundar	45.141.000	39.891.667	1.519.000	995.334	951.313	951.313	342.175	609.138		12.680					
					Invatamant secundar inferior	23.810.000	20.651.666	69.194.000	79.277.039	76.248.999	76.165.911	74.223.935	1.941.976		68.814.635					
								13.901.000	15.471.200	14.850.519	14.850.519	14.545.295	305.224		13.826.828					



Capi- fol	Sub- capi- fol	Pa- ra- graf	Gr- pa / Titlu	Al- ne- at	Denumire indicator	Credite de angajament				Credite bugetare		Angajamente legale	Plati efectuate	Angajamente legale de platit	Cheltuieli efective
						1	2	3	4	5	6				
6502	02				B										
					Invatamant secundar superior	23.810.000	20.651.666	55.293.000	63.805.839	61.398.480	61.315.392	59.678.640	1.636.752	54.987.807	
	11				Servicii auxiliare pentru educatie			3.130.000	3.092.700	2.714.682	2.714.682	2.640.252	74.430	2.583.441	
	03				Internate si cantine pentru elevi			2.266.000	2.188.700	1.810.682	1.810.682	1.810.682		1.753.871	
	30				Alte servicii auxiliare			864.000	904.000	904.000	904.000	829.570	74.430	829.570	
	50				Alte cheltuieli in domeniul invatamantului	42.115.000	77.268.199	30.245.000	38.415.199	36.528.098	33.978.040	29.422.420	4.555.620	28.778.126	
6602					SANATA	24.485.000	16.485.000	49.737.000	53.547.787	52.370.649	52.370.649	49.524.192	2.846.457	43.262.266	
	06				Servicii medicale in unitati sanitare cu puturi	24.385.000	16.385.000	31.600.000	33.620.000	32.629.598	32.629.598	30.043.558	2.586.040	23.860.966	
6602	06	01			Spitale generale	24.385.000	16.385.000	31.600.000	33.620.000	32.629.598	32.629.598	30.043.558	2.586.040	23.860.966	
	08				Servicii de sanatate publica	100.000	100.000	18.137.000	19.927.787	19.741.051	19.741.051	19.480.634	260.417	19.401.300	
6702					CULTURA, RECREERE SI RELIGIE	110.733.000	155.667.000	73.677.000	81.247.000	70.780.601	70.780.601	44.033.179	26.747.422	25.168.767	
	05				Servicii recreative si sportive	109.810.000	154.305.000	67.688.000	75.488.000	70.251.763	67.396.159	40.648.737	26.747.422	19.742.856	
	03				Intretinere gradini publice, parcuri zone verzi, baze sportive si de agrement	109.810.000	154.305.000	67.688.000	75.488.000	70.251.763	67.396.159	40.648.737	26.747.422	19.742.856	
6702	50				Alte servicii in domeniile culturii, recreerii si religiei	923.000	1.362.000	5.989.000	5.759.000	3.384.442	3.384.442	3.384.442		5.425.911	
6802					ASIGURARI SI ASISTENTA SOCIALA	11.668.000	11.993.000	131.577.000	128.449.376	114.989.656	114.926.966	114.477.912	449.054	114.805.433	
	05				Asistenta sociala in caz de boli si invaliditati			52.604.000	59.966.809	59.754.327	59.754.327	59.566.283	188.044	60.091.259	
6802	05	02			Asistenta sociala in caz de invaliditate			52.604.000	59.966.809	59.754.327	59.754.327	59.566.283	188.044	60.091.259	
	11				Crese	10.740.000	10.740.000	38.990.000	35.428.000	33.025.231	33.025.231	33.025.231		32.756.112	
	15				Prevenirea excluderii sociale	647.000	502.000	12.917.000	9.270.547	541.495	541.495	541.495		541.885	
	01				Ajutor social			270.000	218.547	170.469	170.469	170.469		170.859	
	02				Cantine de ajutor social	647.000	502.000	12.647.000	9.052.000	371.026	371.026	371.026		371.026	
	50				Alte cheltuieli in domeniul asigurarilor si asistentei sociale			27.066.000	23.784.020	21.668.603	21.605.913	21.344.903	261.010	21.216.177	
6802	50	50			Alte cheltuieli in domeniul asistentei	281.000	751.000								

10

Capi- tol	Sub- capit- ol	Pa- ra- graf	Gr- pa / Titlu	Al- ne- at	Denumire indicia (or	Credite de angajament			Credite bugetare		Anajamante legale	Plaf efectuate	Anajamante legale de platit	Cheltuieli efective
						initiale	definitive	initiale	definitive	5				
A						1	2	3	4	5	6	7	8=6-7	9
B														
7000	02				sociala	281.000	751.000	27.066.000	23.784.020	21.668.603	21.605.913	21.344.903	261.010	21.216.177
7002					Partea IV-a SERVICII SI DEZVOLTARE PUBLICA, LOCUINTE, MEDIU SI APE LOCUINTE, SERVICII SI DEZVOLTARE PUBLICA	409.834.000	429.051.000	183.798.000	202.788.464	171.429.953	168.963.842	118.723.446	50.240.396	130.081.149
03					Locuinte	401.249.000	421.196.000	137.868.000	152.192.464	122.263.439	119.797.328	80.257.239	39.540.089	79.533.988
01					Dezvoltarea sistemului de locuinte	135.513.000	133.497.000	26.565.000	25.419.000	24.535.500	23.384.315	8.986.528	14.397.787	2.248.166
06					Iluminat public si electrificari	135.513.000	133.497.000	26.565.000	25.419.000	24.535.500	23.384.315	8.986.528	14.397.787	2.248.166
50					Alte servicii in domeniile locuintelor, serviciilor si dezvoltarii comunale	13.250.000	17.370.000	22.666.000	29.907.554	25.514.924	24.785.671	19.581.219	5.204.452	13.370.115
7402					PROTECTIA MEDIULUI	252.486.000	270.329.000	88.637.000	96.865.910	72.213.015	71.627.342	51.689.492	19.937.850	63.915.707
05					Salubritate si gestiunea deseurilor	8.585.000	7.855.000	45.930.000	50.596.000	49.166.514	49.166.514	38.466.207	10.700.307	50.547.161
01					Salubritate	8.585.000	7.855.000	45.930.000	50.596.000	49.166.514	49.166.514	38.466.207	10.700.307	50.547.161
8000	02				Partea V-a ACTIUNI ECONOMICE	697.167.000	652.586.000	523.666.000	505.134.337	470.461.518	470.461.518	325.081.514	145.380.004	143.908.790
8102					COMBUSTIBILI SI ENERGIE	1.000.000	1.499.000	27.500.000	27.177.934	25.917.934	25.917.934	25.917.854	80	28.790.937
06					Energie termica	1.000.000	1.499.000	27.500.000	27.177.934	25.917.934	25.917.934	25.917.854	80	28.790.937
8302					AGRICULTURA, SILVICULTURA, SI VANATOARE									
03					Agricultura			322.000	322.000	195.129	195.129	193.024	2.105	193.024
03					Alte cheltuieli in domeniul agriculturii			322.000	322.000	195.129	195.129	193.024	2.105	193.024
8402					TRANSPORTURI	696.167.000	651.087.000	495.844.000	477.634.403	444.348.455	444.348.455	298.970.636	145.377.819	114.924.829
03					Transport rutier	696.167.000	651.087.000	495.844.000	477.634.403	444.348.455	444.348.455	298.970.636	145.377.819	114.924.829
02					Transport in comun	335.383.000	268.758.000	266.095.000	281.105.317	274.218.779	274.218.779	215.304.772	58.914.007	52.563.537
03					Strazi	360.784.000	382.329.000	229.749.000	196.529.086	170.129.676	170.129.676	83.665.864	86.463.812	62.361.272
9900	02				EXCEDENT/DEFICIT			-251.446.603	-251.446.603			-51.339.872		

13

Capi- tol	Sub- cap- tol	Pa- ra- gra- ful	Gru- pa / Titlu	Ar- ti- col	Al- ne- at	Denumire indicator	Credite de angajament				Credite bugetare			Plăți efectuate	Angajamente legale de platit	Cheltuieli efectuate			
							inițiale		definitive		4	5	6				7	8=6-7	9
							1	2	3	4									
						B													
						A													
5002			20 01 01			Furnituri de birou													
			20 01 02			Materiale pentru curatenie	2.390.000		2.507.247	2.301.405	2.301.405	2.301.405	1.811.856	489.549	1.773.466				
			20 01 03			Incalzit, iluminat si forta motrica	2.486.000		2.791.027	2.590.376	2.590.376	2.590.376	2.503.246	87.130	2.471.211				
			20 01 04			Apa, canal si salubritate	20.899.000		33.834.399	31.293.133	31.259.266	31.259.266	28.407.607	2.851.659	28.972.650				
			20 01 05			Carburanti si lubrifianti	36.542.000		36.812.518	36.204.699	36.204.699	36.204.699	30.630.451	5.574.248	29.053.801				
			20 01 06			Piese de schimb	685.000		812.456	785.634	785.634	785.634	194.393	591.241	163.535				
			20 01 07			Transport	695.000		720.346	533.313	530.929	530.929	492.502	38.427	470.056				
			20 01 08			Posta, telecomunicatii, radio, tv, internet	599.000		584.136	526.666	526.666	526.666	526.666		529.363				
5002			20 01 09			Materiale si prestari de servicii cu caracter functional	3.797.000		3.552.019	3.312.146	3.310.451	3.310.451	1.812.676	1.497.775	1.772.381				
5002			20 01 30			Alte bunuri si servicii pentru intretinere si functionare	28.586.000		41.871.878	39.054.392	38.991.163	38.991.163	23.847.895	15.143.268	23.816.056				
5002			20 02			Reparatii curente	28.336.000		29.926.184	28.789.859	28.741.536	28.741.536	25.115.011	3.626.525	25.148.781				
			20 03			Hrana	86.528.000		83.516.527	78.229.540	78.224.853	78.224.853	51.869.159	26.355.724	52.012.793				
			20 03 01			Hrana pentru oameni	2.600.000		2.113.000	1.877.469	1.877.469	1.877.469	1.877.469		1.873.898				
			20 04			Medicamente si materiale sanitare	2.600.000		2.113.000	1.877.469	1.877.469	1.877.469	1.877.469		1.873.898				
			20 04 01			Medicamente	546.000		587.000	442.840	442.840	442.840	442.840		363.375				
			20 04 02			Materiale sanitare	187.000		200.000	167.804	167.804	167.804	167.804		140.500				
			20 04 03			Reactivi	244.000		313.000	238.276	238.276	238.276	238.276		187.066				
			20 04 04			Dezinfectanti	35.000								2.114				
			20 05			Bunuri de natura obiectelor de inventar	80.000		74.000	36.760	36.760	36.760	36.760		33.695				
			20 05 01			Uniforme si echipament	13.839.000		13.198.006	11.878.025	11.806.154	11.806.154	10.584.142	1.222.012	5.204.821				
			20 05 03			Lenjerie si accesorii de pat	2.119.000		1.924.994	1.694.281	1.675.217	1.675.217	1.536.297	138.920	789.059				
			20 05 30			Alte obiecte de inventar	125.000		78.800	52.962	52.962	52.962	52.962		10.387				
			20 06			Deplasari, deplasari, transferari	11.595.000		11.194.302	10.130.782	10.077.975	10.077.975	8.994.883	1.083.092	4.405.375				
			20 06 01			Deplasari interne, detasari, transferari	1.905.000		1.861.883	1.147.959	1.146.462	1.146.462	1.142.796	3.666	1.139.167				
			20 06 02			Deplasari in strainatate	1.339.000		1.303.360	971.469	969.972	969.972	969.972		968.788				
							566.000		558.523	176.490	176.490	176.490	172.824	3.666	170.379				

Capi- tot	Sub- capit- ol	Pa- ra- graf	Gru- pa / Titlu	Ar- ti- col	Al- ne- at	Denumire indicator	Credite de angajament		Credite bugetare		Angrajamente bugetare	Angrajamente legale	Plati efectuate	Angrajamente legale de platit	Cheltuieli efective
							initiale	definitive	initiale	definitive					
							I	2	3	4	5	6	7	8=6-7	9
5002			A	20	11	Carti, publicatii si materiale									
				20	12	documentare			543.000	647.442	543.341	543.341	413.098	130.243	158.459
				20	13	Consultanta si expertiza			237.000	198.350	169.214	169.214	169.214		169.214
				20	14	Pregatire profesionala			1.402.000	1.250.057	912.660	841.668	841.668		844.245
				20	16	Protectia muncii			528.000	466.869	393.613	390.190	390.190		387.368
				20	24	Studii si cercetari			30.000	30.000					
				20	24	Comisioane si alte costuri aferente imprumuturilor			600.000	400.000	400.000	400.000	382.198	17.802	382.198
5002				20	24	Comisioane si alte costuri aferente imprumuturilor interne			600.000	400.000	400.000	400.000	382.198	17.802	382.198
5002				20	25	Cheltuieli judiciare si extrajudiciare derivate din actiuni in reprezentarea intereselor statului, potrivit dispozitiilor legale			7.471.000	8.222.628	6.656.159	6.620.694	6.568.519	52.175	4.408.715
				20	30	Alte cheltuieli			89.920.000	94.034.303	81.409.331	81.405.366	70.815.821	10.589.545	70.799.086
				20	30	Reclama si publicitate			690.000	957.126	831.488	831.488	740.266	91.222	692.999
				20	30	Protocol si reprezentare			1.150.000	830.000	668.068	668.068	663.422	4.646	643.971
				20	30	Chirii			1.617.000	1.604.271	1.560.742	1.560.742	1.522.941	37.801	1.514.866
				20	30	Alte cheltuieli cu bunuri si servicii			86.463.000	90.642.906	78.349.033	78.345.068	67.889.192	10.455.876	67.947.250
				30		TITLUL III DOBANZI			24.000.000	17.300.000	17.300.000	17.300.000	17.277.398	22.602	21.429.204
				30	01	Dobanzi aferente datoriei publice interne			24.000.000	17.300.000	17.300.000	17.300.000	17.277.398	22.602	21.429.204
				30	01	Dobanzi aferente datoriei publice interne directe			24.000.000	17.300.000	17.300.000	17.300.000	17.277.398	22.602	21.429.204
5002				40		TITLUL IV SUBVENTII			25.500.000	28.493.332	28.493.332	28.493.332	28.493.332		28.552.016
				40	03	Subventii pentru acoperirea diferentelor de pret si tarif			25.500.000	28.493.332	28.493.332	28.493.332	28.493.332		28.552.016
5002				50		TITLUL V FONDURI DE REZERVA			25.500.000	28.493.332	28.493.332	28.493.332	28.493.332		28.552.016
				50	04	Fond de rezerva bugetara la dispozitia			1.000.000						

116

Capi- tol	Sub- capi- tol	Pa- ra- graf	Gr- pa / Titlu col nt	Ar- c ne- nt	Denumire indicator	Credite de angajament		Credite bugetare		Angajamente bugetare	Angajamente legale	Plati efectuate	Angajamente legale de platit	Cheltuieli efective
						initiale	definitive	initiale	definitive					
A						1	2	3	4	5	6	7	8=6-7	9
B														
5002	56	01	03		Regionala (FEDR)	1.000.000	1.286.000	1.965.000	2.251.000	1.251.000	1.251.000	784.400	466.600	3.332
	56	25			Cheltuieli neeligibile	1.000.000	1.286.000	1.965.000	2.251.000	1.251.000	1.251.000	784.400	466.600	3.332
					Programul de cooperare elvetiano-romun vizand reducerea disparitatilor economice si sociale in cadrul Uniunii Europene extinse	1.850.000	6.450.000	11.501.000	12.401.000	11.518.651	10.789.398	8.830.221	1.959.177	2.199.539
5002	56	25	01		Finantarea nationala	278.000	968.000	1.726.000	1.861.000	1.731.548	1.616.897	1.329.858	287.039	329.518
	56	25	02		Finantarea externa nerambursabila	1.572.000	5.482.000	9.775.000	10.540.000	9.787.103	9.172.501	7.500.363	1.672.138	1.869.621
	57	02			TITLUL VIII ASISTENTA SOCIALA			86.051.000	91.896.179	91.204.611	91.204.611	90.020.893	1.183.718	93.160.777
	57	02	01		Ajutoare sociale			86.051.000	91.896.179	91.204.611	91.204.611	90.020.893	1.183.718	93.160.777
	57	02	01		Ajutoare sociale in numerar			29.107.000	32.898.126	32.329.168	32.329.168	32.074.889	254.279	32.073.693
	57	02	02		Ajutoare sociale in natura			56.959.000	58.083.053	57.965.443	57.965.443	57.110.434	855.009	60.252.814
	57	02	03		Tichete de creta si tichete sociale pentru gradinita			21.000	11.000	6.000	6.000	6.000		4.700
5002	57	02	05		Support alimentar			864.000	904.000	904.000	904.000	829.570	74.430	829.570
	58				TITLUL X PROIECTE CU FINANTARE DIN FONDURI EXTERNE NERAMBURSABILE									
					CADRULUI FINANCIAR 2014-2020	869.574.000	843.777.706	354.185.000	346.493.706	307.117.664	300.853.329	196.967.459	103.882.870	731.637
5002	58	01			Programa din Fondul European de Dezvoltare Regionala (FEDR)	865.054.000	839.257.706	348.401.000	341.964.706	306.273.598	300.009.263	196.447.520	103.561.743	300.022
	58	01	01		Finantarea nationala	148.936.000	145.407.781	50.592.000	49.966.781	47.679.262	46.860.291	27.878.847	18.981.444	49.699
	58	01	02		Finantarea externa nerambursabila	668.839.000	646.570.925	250.530.000	244.718.925	221.406.945	216.517.729	143.463.944	73.053.785	250.248
	58	01	03		Cheltuieli neeligibile	47.279.000	47.279.000	47.279.000	47.279.000	37.187.391	36.631.243	25.104.729	11.526.514	75
	58	02			Programa din Fondul Social European (FSE)	4.520.000	4.520.000	5.540.000	4.520.000	836.962	836.962	512.835	324.127	424.511
	58	02	01		Finantarea nationala	663.000	663.000	1.483.000	663.000	108.408	108.408	66.215	42.193	52.967
	58	02	02		Finantarea externa nerambursabila	3.757.000	3.757.000	3.957.000	3.757.000	657.154	657.154	375.220	281.934	371.544
	58	02	03		Cheltuieli neeligibile	100.000	100.000	100.000	100.000	71.400	71.400	71.400		
	58	15			Alte programe comunitare finantate in									

R

Capi- tol	Sub- capi- tol	Pa- ra- graf	Gru- pa / Titlu	Ar- ti- col	Ali- ne- at	Denumire indicator	Credite de angajament		Credite bugetare		Angajamente legale	Plati efectuate	Angajamente legale de platit	Cheltuieli efective	
							initiale	definitive	initiale	definitive					
A						B	1	2	3	4	5	6	7	8=6-7	9
5002			58	15	01	perioada 2014-2020					7.104				7.104
			58	32		Finantarea nationala			100.000	9.000	7.104				7.104
						Fondul pentru relatii bilaterale aferent			100.000	9.000	7.104				7.104
						Mecanismelor financiare Spatiul Economic									
						European si Norvegian 2014-2021									
			58	32	01	Finantare nationala			144.000						
			59			TITLUL XI ALTE CHELTUIELI			144.000						
			59	01		Banre			14.094.000	15.166.952	15.110.766				14.849.036
			59	40		Sume aferente persoanelor cu handicap			12.135.000	13.560.952	13.561.240				13.277.198
						neincadrate									
			70			CHELTUIELI DE CAPITAL			1.959.000	1.606.000	1.549.526				9.838
			71			TITLUL XIII ACTIVE NEFINANCIARE			739.824.000	746.974.199	196.695.147				70.494.618
			71	01		Active fixe			739.824.000	746.954.199	196.695.147				109.400.730
			71	01	01	Constructii			739.824.000	746.954.199	196.695.147				109.400.730
			71	01	02	Masini, echipamente si mijloace de transport			67.755.000	64.737.000	11.465.886				70.494.618
			71	01	03	Mobilier, aparatura birou si alte active corporale			664.000	12.663.701	12.062.505				3.465.070
			71	01	30	Alte active fixe (inclusiv reparatii capitale)			3.832.525	5.031.359	2.002.633				850.017
			72			TITLUL XIV ACTIVE FINANCIARE			667.574.475	664.522.139	171.164.123				66.179.531
			72	01		Active financiare			20.000	20.000					
			72	01	01	Participare la capitalul social al societatiilor comerciale			20.000	20.000					
			79			OPERATIUNI FINANCIARE				20.000					
			81			TITLUL XVII RAMBURSARI DE CREDITE			17.979.000	17.979.000	17.979.000				2.210
			81	02		Rambursari de credite interne			17.979.000	17.979.000	17.979.000				2.210
			81	02	05	Rambursari de credite aferente datorici			17.979.000	17.979.000	17.979.000				2.210

Capi- tol	Sub- capitol	Pa- ra- graf	Ar- ti- col	Ali- ne- at	Denumire indicator	Credite de angajament		Credite bugetare		Angajamente bugetare	Angajamente legale	Plati efectuate	Angajamente legale de platit	Cheltuieli efective
						initiale	definitive	initiale	definitive					
						1	2	3	4					
					B									
					public interne locale									
5002	84				PLATI EFECTUATE IN ANII PRECEDENTI SI RECUPERATE IN ANUL CURENT			17.979.000	17.979.000	17.979.000	17.979.000	17.976.790	2.210	
5002	85				Titlul XIX PLATI EFECTUATE IN ANII PRECEDENTI SI RECUPERATE IN ANUL CURENT			-7.871.955	-7.871.955	-7.871.955	-7.871.955	-7.871.955		
5002	85	01			Plati efectuate in anii precedenti si recuperate in anul curent			-7.871.955	-7.871.955	-7.871.955	-7.871.955	-7.871.955		
5002	85	01	01		Plati efectuate in anii precedenti si recuperate in anul curent (SF)			-7.871.955	-7.871.955	-7.871.955	-7.871.955	-7.871.955		
5002	85	01	02		Plati efectuate in anii precedenti si recuperate in anul curent (SD)			-4.803.265	-4.803.265	-4.803.265	-4.803.265	-4.803.265		
5100	02				Partea I-a SERVICII PUBLICE GENERALE	182.086.000	153.325.706	250.552.000	241.843.404	205.413.224	189.983.629	177.032.770	12.950.859	172.834.547
5102					AUTORITATI PUBLICE SI ACTIUNI EXTERNE CHELTUIELI CURENTE	182.086.000	153.325.706	217.939.000	217.330.404	181.407.849	165.978.254	153.155.223	12.823.031	144.697.108
	01				TITLUL I CHELTUIELI DE PERSONAL	24.702.000	18.551.706	184.715.000	181.277.727	149.293.956	149.256.229	138.512.537	10.743.692	138.895.726
	10				Cheptuiri salariale in bani			72.600.000	70.620.000	69.725.214	69.725.214	69.725.214		70.576.812
	10	01			Salarii de baza			69.975.000	68.048.000	67.297.590	67.297.590	67.297.590		68.115.383
	10	01	01		Sporuri pentru conditii de munca			61.400.000	61.950.000	61.475.544	61.475.544	61.475.544		61.642.192
	10	01	05		Alte sporuri			4.200.000	2.400.000	2.280.787	2.280.787	2.280.787		2.907.905
	10	01	06		Indemnizatii platite unor persoane din afara unitatii			170.000	123.000	106.438	106.438	106.438		102.979
	10	01	12		Drepturi de delegare			545.000	550.000	529.578	529.578	529.578		536.640
5102	10	01	13		Indemnizatii de hrana			110.000	110.000	42.510	42.510	42.510		43.367
	10	01	17		Alte drepturi salariale in bani			2.350.000	2.130.000	2.118.727	2.118.727	2.118.727		2.135.494
	10	01	30		Cheptuiri salariale in natura			1.200.000	775.000	744.006	744.006	744.006		746.806
	10	02			Vouchere de vacanta			1.050.000	1.050.000	917.000	917.000	917.000		917.000
	10	02	06		Contributii			1.050.000	1.050.000	917.000	917.000	917.000		917.000
	10	03						1.575.000	1.522.000	1.510.624	1.510.624	1.510.624		1.544.429

Capi- tol	Sub- capit- ol	Pa- ra- graf	Ar- ti- col	Ali- ne- at	Denumire indicator	Credite de angajament		Credite bugetare		Angajamente legale	Plati efectuate	Angajamente legale de platit	Cheltuieli efective
						initiale	definitive	initiale	definitive				
A					B								
					1	2	3	4	5	6	7	8=6-7	9
5102	71	01	03		transport	10.674.000	10.674.000	10.674.000	10.674.000	9.451.017	8.601.000	850.017	1.216.190
5102	71	01	30		Mobilier, aparatură birotică și alte active corporale	3.000.000	3.000.000	3.000.000	3.000.000				321.337
5102	72	01	01		Alte active fixe (inclusiv reparatii capitale)	154.384.000	121.080.000	30.224.000	23.751.000	8.663.331	7.434.009	1.229.322	3.035.063
5102	72	01	01		TITLUL XIV ACTIVE FINANCIARE	20.000	20.000	20.000	20.000				
5102	72	01	01		Active financiare	20.000	20.000	20.000	20.000				
5102	72	01	01		Participare la capitalul social al societatilor comerciale	20.000	20.000	20.000	20.000				
5102	84				PLATI EFECTUATE IN ANII PRECEDENTI SI RECUPERATE IN ANUL CURENT								
5102	85				Titlul XIX PLATI EFECTUATE IN ANII PRECEDENTI SI RECUPERATE IN ANUL CURENT								
5102	85	01	01		Plati efectuate in anii precedenti si recuperate in anul curent								
5102	85	01	01		Plati efectuate in anii precedenti si recuperate in anul curent (SF)								
5402	01				ALTE SERVICII PUBLICE GENERALE								
5402	10				CHELTUIELI CURENTE								
5402	10	01	01		TITLUL I CHELTUIELI DE PERSONAL								
5402	10	01	01		Cheltuieli salariale in bani	8.013.000	8.013.000	8.013.000	6.813.000	6.305.375	6.217.951	87.424	6.325.837
5402	10	01	01		Salarii de baza	8.013.000	8.013.000	8.013.000	6.813.000	6.305.375	6.217.951	87.424	6.325.837
5402	10	01	05		Sporuri pentru conditii de munca	5.400.000	5.298.000	5.400.000	5.089.628	5.089.628	5.089.628		5.148.436
5402	10	01	06		Alte sporuri	5.208.000	5.106.000	5.208.000	4.909.996	4.909.996	4.909.996		4.966.452
5402	10	01	13		Drepturi de delegare	4.640.000	4.640.000	4.640.000	4.561.846	4.561.846	4.561.846		4.569.453
5402	10	01	17		Indemnizatii de hrana	340.000	238.000	340.000	176.091	176.091	176.091		226.018
5402	10	01	30		Alte drepturi salariale in bani	2.000	2.000	2.000	2.000	948	948		624
						5.000	5.000	5.000	5.000				
						170.000	170.000	170.000	132.034	132.034	132.034		133.347
						51.000	51.000	51.000	39.077	39.077	39.077		37.010

Capi- tol	Sub- cap- tol	Pa- ra- graf	Gr- pa / Titlu col	Al- ne- at	Denumire indicator	Credite de angajament		Credite bugetare		Angajamente legale	Plaf efectuate	Angajamente legale de platit	Cheltuieli efective		
						initiale	definitive	initiale	definitive						
A					B		1	2	3	4	5	6	7	8=6-7	9
5402	10	02	10	02	Cheltuieli salariale in natura			76.000	76.000	70.300	70.300		70.300		70.300
	10	02	06		Vouchere de vacanta			76.000	76.000	70.300	70.300		70.300		70.300
	10	03			Contributii			116.000	116.000	109.332	109.332		109.332		111.684
	10	03	07		Contributia asiguratorie pentru munca			116.000	116.000	109.332	109.332		109.332		111.684
	20				TITLUL II BUNURI SI SERVICII			1.567.000	1.467.000	1.167.747	1.167.747		1.082.061	85.686	1.130.585
	20	01			Bunuri si servicii			25.000	25.000	11.477	11.477		7.069	4.408	7.069
	20	01	03		Incalzit, iluminat si forta motrica			20.000	20.000	8.301	8.301		3.893	4.408	3.893
	20	01	30		Alte bunuri si servicii pentru intretinere si functionare			5.000	5.000	3.176	3.176		3.176		3.176
5402	20	05			Bunuri de natura obiectelor de inventar			47.000	52.000	4.034	4.034		4.034		4.034
	20	05	30		Alte obiecte de inventar			47.000	52.000	4.034	4.034		4.034		4.034
	20	06			Deplasari, detasari, transferari			60.000	80.000	45.811	45.811		45.811		45.811
	20	06	01		Deplasari interne, detasari, transferari			60.000	80.000	45.811	45.811		45.811		45.811
	20	13			Pregatire profesionala			50.000	30.000	12.037	12.037		12.037		12.037
	20	30			Alte cheltuieli			1.385.000	1.280.000	1.094.388	1.013.110		1.013.110	81.278	1.061.634
	20	30	30		Alte cheltuieli cu bunuri si servicii			1.385.000	1.280.000	1.094.388	1.013.110		1.013.110	81.278	1.061.634
	50				TITLUL V FONDURI DE REZERVA			1.000.000							
	50	04			Fond de rezerva bugetara la dispozitia autoritatilor locale			1.000.000							
5402	59				TITLUL XI ALTE CHELTUIELI			46.000	48.000	48.000	48.000		46.262	1.738	46.816
	59	40			Sume aferente persoanelor cu handicap neincadrate			46.000	48.000	48.000	48.000		46.262	1.738	46.816
5502					TRANZACTII PRIVIND DATORIA PUBLICA SI IMPRUMUTURI			24.600.000	17.700.000	17.700.000	17.700.000		17.659.596	40.404	21.811.402
5502	01				CHELTUIELI CURENTE			24.600.000	17.700.000	17.700.000	17.700.000		17.659.596	40.404	21.811.402
	20				TITLUL II BUNURI SI SERVICII			600.000	400.000	400.000	400.000		382.198	17.802	382.198
	20	24			Comisioane si alte costuri aferente imprumuturilor			600.000	400.000	400.000	400.000		382.198	17.802	382.198

Capi- tol	Sub- capit ol	Pa- graf	Ar- ti- col	Ali- ne- at	Denumire indicator	Credite de angajament		Credite bugetare		Angajamente bugetare	Angajamente legale	Plati efectuate	Angajamente legale de platit	Cheltuieli efective
						initiale	definitive	initiale	definitive					
A						1	2	3	4	5	6	7	8=6-7	9
5502		20	24	02	B	Comisioane si alte costuri aferente imprumuturilor interne								
5502		30	01			TITLUL III DOBANZI			600.000	400.000	400.000	382.198	17.802	382.198
		30	01			Dobanzi aferente datoriei publice interne			24.000.000	17.300.000	17.300.000	17.277.398	22.602	21.429.204
		30	01	01		Dobanzi aferente datoriei publice interne directe			24.000.000	17.300.000	17.300.000	17.277.398	22.602	21.429.204
6000	02					Partea II-a APARARE, ORDINE PUBLICA SI SIGURANTA NATIONALA	40.620.000	42.103.000	36.555.000	34.500.080	33.812.471	32.693.749	1.118.722	31.659.303
6102		01				ORDINE PUBLICA SI SIGURANTA NATIONALA	40.620.000	42.103.000	36.555.000	34.500.080	33.812.471	32.693.749	1.118.722	31.659.303
		10				CHELTUIELI CURENTE			35.235.000	32.897.080	32.676.527	31.852.818	793.709	30.988.886
		10	01			TITLUL I CHELTUIELI DE PERSONAL			30.200.000	29.489.960	29.166.148	29.166.148		29.351.011
		10	01	01		Cheltuieli salariale in bani			25.210.000	24.589.960	24.341.360	24.341.360		24.511.167
		10	01	01		Salarii de baza			22.735.000	22.885.000	22.696.617	22.696.617		22.630.819
		10	01	05		Sporuri pentru conditii de munca			1.655.000	855.000	834.511	834.511		1.055.806
		10	01	06		Alte sporuri			570.000	500.464	500.464	500.464		492.563
		10	01	13		Drepturi de delegare			10.000	1.040	1.040	1.040		1.040
		10	01	30		Alte drepturi salariale in bani			240.000	308.728	308.728	308.728		330.339
		10	02			Cheltuieli salariale in natura			4.470.000	4.215.414	4.215.414	4.215.414		4.220.583
		10	02	02		Norme de hrana			4.000.000	3.800.000	3.771.514	3.771.514		3.776.683
		10	02	06		Vouchere de vacanta			470.000	443.900	443.900	443.900		443.900
		10	03			Contributii			520.000	609.374	609.374	609.374		619.361
		10	03	07		Contributia asiguratorie pentru munca			520.000	609.374	609.374	609.374		619.361
		20				TITLUL II BUNURI SI SERVICII			4.865.000	3.580.932	3.360.379	2.568.421	791.958	1.490.644
		20	01			Banuri si servicii			2.155.000	1.290.135	1.205.323	575.530	629.793	574.736
		20	01	03		Incalzit, iluminat si forta motrica			100.000	13.683	13.572	13.572		13.573
		20	01	05		Carburanti si lubrifianti			500.000	582.248	582.248	54.984	527.264	54.984
		20	01	06		Piese de schimb			300.000	214.526	214.142	187.915	24.227	187.915
		20	01	08		Posta, telecomunicatii, radio, tv,								

Capi- tol	Sub- cap- tol	Pa- ra- graf	Ar- ti- col	Al- ne- at	Denumire indicator	Credite de angajament				Credite bugetare				Angajamente legale de platit	Plati efectuate	Angajamente legale	Cheltuieli efective
						initiale		definitive		initiale		definitive					
						1	2	3	4	5	6	7	8=6-7				
A						B											
6102	20	01	09		internet			130.000	80.000	10.867	10.867	5.192	5.675	6.046			
6102	20	01	30		Materiale si prestari de servicii cu caracter functional			375.000	375.000	269.272	206.599	165.717	40.882	164.367			
6102	20	05	05		Alte bunuri si servicii pentru intretinere si functionare			750.000	400.000	199.539	179.895	148.150	31.745	147.851			
	20	05	01		Bunuri de natura obiectelor de inventar			2.250.000	2.486.000	2.113.140	2.041.531	1.879.366	162.165	802.863			
	20	05	30		Uniforme si echipament			1.950.000	1.716.000	1.538.885	1.519.821	1.380.901	138.920	786.905			
	20	06	06		Alte obiecte de inventar			300.000	770.000	574.255	521.710	498.465	23.245	15.958			
	20	06	01		Deplasari, detasari, transferari			205.000	105.000	13.619	13.487	13.487		13.007			
	20	11	11		Deplasari interne, detasari, transferari			205.000	105.000	13.619	13.487	13.487		13.007			
					Carti, publicatii si materiale documentare			50.000	50.000					13.007			
6102	20	13	13		Pregatire profesionala			205.000	205.000	142.672	78.672	78.672		78.672			
	20	30	30		Alte cheltuieli			25.000	25.000	21.366	21.366	21.366		21.366			
	20	30	30		Alte cheltuieli cu bunuri si servicii			25.000	25.000	21.366	21.366	21.366		21.366			
	59	59	40		TITLUL XI ALTE CHELTUIELI			170.000	150.000	150.000	150.000	148.249	1.751	147.231			
					Sume aferente persoanelor cu handicap neincadrate			170.000	150.000	150.000	150.000	148.249	1.751	147.231			
6102	70	70	01		CHELTUIELI DE CAPITAL			40.620.000	42.103.000	1.603.000	1.135.944	810.931	325.013	670.417			
	71	71	01		TITLUL XIII ACTIVE NEFINANCIARE			40.620.000	42.103.000	1.603.000	1.135.944	810.931	325.013	670.417			
	71	01	01		Active fixe			40.620.000	42.103.000	1.603.000	1.135.944	810.931	325.013	670.417			
	71	01	01		Constructii												
	71	01	02		Masini, echipamente si mijloace de transport			320.000	1.463.000	953.000	651.471	651.471		172.917			
6102	71	01	03		Mobilier, aparatura birou si alte active corporale												
6102	71	01	30		Alte active fixe (inclusiv reparatii capitale)			1.000.000	650.000	650.000	484.473	159.460	325.013	403.469			

26

Capi- tol	Sub- capit- ol	Pa- ra- graf	Ar- ti- col	Ali- ne- at	Denumire indicator	Credite de angajament		Credite bugetare		Angajamente bugetare	Angajamente legale	Plati efectuate	Angajamente legale de platit	Cheltuieli efective
						initiale	definitive	initiale	definitive					
A						1	2	3	4	5	6	7	8=6-7	9
6500	02				B									
					Partea III-a CHELTUIELI SOCIAL-CULTURALE	289.663.000	347.709.199	369.319.000	395.932.239	367.514.811	361.963.371	324.570.793	37.392.578	293.044.354
6502					INVATAMANT	142.777.000	163.564.199	114.328.000	132.688.076	126.518.301	123.885.155	116.535.510	7.349.645	110.007.888
	01				CHELTUIELI CURENTE	39.410.000	72.360.000	107.378.000	122.221.085	116.599.553	113.966.407	108.796.778	5.169.629	101.914.209
	20				TITLUL II BUNURI SI SERVICII			53.063.000	58.721.080	54.963.550	54.880.462	54.842.661	37.801	50.179.877
	20	01			Bunuri si servicii			34.091.000	36.001.869	33.874.194	33.810.270	33.810.270		33.623.043
	20	01	01		Furniziri de birou			771.000	764.247	714.145	714.145	714.145		706.053
	20	01	02		Materiale pentru curatenie			1.648.000	1.743.027	1.702.367	1.702.367	1.702.367		1.650.746
	20	01	03		Incutzit, iluminat si forta motrica			14.007.000	14.054.058	13.103.772	13.070.016	13.070.016		12.996.325
	20	01	04		Apa, canal si salubritate			3.061.000	3.181.518	2.804.271	2.804.271	2.804.271		2.775.981
	20	01	05		Carburanti si lubrifianti			56.000	65.456	61.618	61.618	61.618		53.903
	20	01	06		Piese de schimb			219.000	205.346	183.067	183.067	183.067		165.492
	20	01	07		Transport			599.000	584.136	526.666	526.666	526.666		529.303
	20	01	08		Posta, telecomunicatii, radio, tv, internet			907.000	807.019	730.749	729.054	729.054		729.219
6502	20	01	09		Materiale si prestari de servicii cu caracter functional			1.604.000	1.769.621	1.704.312	1.703.756	1.703.756		1.755.395
6502	20	01	30		Alte bunuri si servicii pentru intretinere si functionare			11.219.000	12.827.441	12.343.227	12.315.310	12.315.310		12.260.566
6502	20	02			Reparatii curente			10.413.000	12.236.527	11.092.154	11.087.497	11.087.497		11.087.237
	20	04			Medicamente si materiale sanitare			28.000	25.000	24.365	24.365	24.365		22.493
	20	04	01		Medicamente			23.000	18.000	17.415	17.415	17.415		17.414
	20	04	02		Materiale sanitare			4.000	4.000	4.000	4.000	4.000		4.498
	20	04	04		Dezinfectanti			1.000	3.000	2.950	2.950	2.950		581
	20	05			Bunuri de natura obiectelor de inventar			4.465.000	6.539.402	6.423.749	6.423.487	6.423.487		2.212.955
	20	05	01		Uniforme si echipament			19.000	20.300	20.109	20.109	20.109		1.022
	20	05	03		Lenjerie si accesorii de pat			40.000	48.800	43.115	43.115	43.115		10.387
	20	05	30		Alte obiecte de inventar			4.406.000	6.470.302	6.360.525	6.360.263	6.360.263		2.201.546
	20	06			Deplasari, deplasari, transferuri			139.000	100.983	74.681	73.316	73.316		73.285

Capi- tol	Sub- cap- tol	Pa- ra- graf	Gru- pa / Titlu	Ar- ti- col	Ali- ne- at	Denumire indicator	Credite de angajament				Credite bugetare		Angajamente legale	Plati efectuate	Angajamente legale de platit	Cheltuieli efective
							1	2	3	4	5	6				
			A			B										
6502	20	06	01			Depusari interne, detasari, transferari			131.000	100.360	74.158	72.793	72.793		72.762	
	20	06	02			Deplasari in strainatate			8.000	523	523	523	523		523	
	20	11				Carti, publicatii si materiale documentare			268.000	267.442	254.556	254.556	254.556		103.390	
6502	20	12				Consultanta si expertiza			237.000	198.350	169.214	169.214	169.214		169.214	
	20	13				Pregatire profesionala			457.000	405.057	330.267	313.275	313.275		313.275	
	20	14				Protectia muncii			494.000	427.869	371.375	367.952	367.952		365.130	
	20	25				Cheltuieli judiciare si extrajudiciare derivate din actiuni in reprezentarea intereselor statului, potrivit dispozitiilor legale			59.000	61.200	8.964	8.964	8.964		8.964	
6502	20	30				Alte cheltuieli			2.412.000	2.457.481	2.350.031	2.347.566	2.309.765	37.801	2.293.428	
	20	30	01			Reclama si publicitate			25.000	26.301	26.259	26.259	26.259		26.259	
	20	30	04			Chirii			1.429.000	1.446.271	1.443.980	1.443.980	1.406.179	37.801	1.406.180	
	20	30	30			Alte cheltuieli cu bunuri si servicii			958.000	984.909	879.792	877.327	877.327		860.989	
	55					TITLUL VII ALTE TRANSFERURI			16.259.000	21.626.000	21.298.810	21.298.810	21.298.810		21.298.810	
	55	01				A. Transferuri interne			16.259.000	21.626.000	21.298.810	21.298.810	21.298.810		21.298.810	
	55	01	63			Finantarea invatamantului particular sau profesional acreditat			16.259.000	21.626.000	21.298.810	21.298.810	21.298.810		21.298.810	
6502	56					TITLUL VIII PROIECTE CU FINANTARE DIN FONDURI EXTERNE NERAMBURSABILE (FEN)										
	56					POSTADERARE			950.000	3.701.000	3.701.000	3.701.000	2.787.492	913.508	1.694.377	
6502	56	25				Programul de cooperare elvetiano-roman vizand reducerea disparitatilor economice si sociale in cadrul Uniunii Europene extinse										
	56	25	01			Finantarea nationala			950.000	3.701.000	3.701.000	3.701.000	2.787.492	913.508	1.694.377	
	56	25	02			Finantarea externa nerambursabila			143.000	556.000	556.000	556.000	418.124	137.876	254.144	
	56	25	02			Finantarea externa nerambursabila			807.000	3.145.000	3.145.000	3.145.000	2.369.368	775.632	1.440.233	

Capi- tol	Sub- capi- tol	Pa- ra- graf	Gr- pa/ Titlu	Ar- d- col	Al- ne- at	Denumire indicator	Credite de angajament			Credite bugetare		Angajamente legale	Plaf efectuate	Angajamente legale de plaf	Cheltuieli efective		
							initiale	definitive	initiale	definitive	5					6	7
							1	2	3	4	5	6	7	8=6-7	9		
A																	
B																	
6502		57	02			TITLUL VIII ASISTENTA SOCIALA			15.540.000	16.732.053	16.384.953	16.384.953	15.518.715	866.238	15.403.947		
		57	02			Ajutoare sociale			15.540.000	16.732.053	16.384.953	16.384.953	15.518.715	866.238	15.403.947		
		57	02	01		Ajutoare sociale in numerar			2.610.000	2.403.000	2.055.900	2.055.900	1.801.621	254.279	1.800.425		
		57	02	02		Ajutoare sociale in natura			12.066.000	13.425.053	13.425.053	13.425.053	12.887.524	537.529	12.833.952		
		57	02	05		Support alimentar			864.000	904.000	904.000	904.000	829.570	74.430	829.570		
		58				TITLUL X PROIECTE CU FINANTARE DIN FONDURI EXTERNE NERAMBURSABILE											
6502		58	01			CADRULUI FINANCIAR 2014-2020	39.410.000	71.410.000	7.580.000	7.880.000	6.690.000	4.139.942	1.069.571	3.070.371			
						Programa din Fondul European de Dezvoltare Regionala (FEDR)			7.580.000	7.880.000	6.690.000	4.139.942	1.069.571	3.070.371			
6502		58	01	01		Finantarea nationala	5.695.000	10.495.000	921.000	966.000	946.752	638.545	180.238	458.307			
		58	01	02		Finantarea externa nerambursabila	32.272.000	59.472.000	5.216.000	5.471.000	5.364.926	3.406.223	842.121	2.564.102			
		58	01	03		Cheltuieli neeligibile	1.443.000	1.443.000	1.443.000	1.443.000	378.322	95.174	47.212	47.962			
		59				TITLUL XI ALTE CHELTUIELI			12.135.000	13.560.952	13.561.240	13.561.240	13.279.529	281.711	13.277.198		
		59	01			Burse			12.135.000	13.560.952	13.561.240	13.561.240	13.279.529	281.711	13.277.198		
		70				CHELTUIELI DE CAPITAL	103.367.000	91.204.199	6.950.000	10.491.199	9.942.956	9.942.956	7.762.940	2.180.016	8.093.679		
		71				TITLUL XIII ACTIVE NEFINANCIARE	103.367.000	91.204.199	6.950.000	10.491.199	9.942.956	9.942.956	7.762.940	2.180.016	8.093.679		
		71	01			Active fixe	103.367.000	91.204.199	6.950.000	10.491.199	9.942.956	9.942.956	7.762.940	2.180.016	8.093.679		
		71	01	01		Construcții									3.390		
		71	01	02		Masini, echipamente si mijloace de transport	108.000	290.701	108.000	290.701	272.644	272.644	272.644	272.644	2.547.241		
6502		71	01	03		Mobilier, aparatura birouca si alte active corporale	576.000	1.774.834	576.000	1.774.834	1.778.543	1.778.543	1.778.543	1.778.543	1.508.777		
6502		71	01	30		Alte active fixe (inclusiv reparatii capitale)	102.683.000	89.138.664	6.266.000	8.425.664	7.891.769	7.891.769	5.711.753	2.180.016	4.034.271		
6502		84				PLATI EFECTUATE IN ANII PRECEDENTI SI RECUPERATE IN ANUL CURENT											
6502		85				Titlul XIX PLATI EFECTUATE IN ANII PRECEDENTI SI RECUPERATE IN ANUL CURENT											

Capi- tol	Sub- capit- ol	Pa- ra- graf	Gr- pa- Tiu col	Al- ne- at	Denumire indicator	Credite de angajament			Credite bugetare		Angajamente legale	Plati efectuate	Anajamente legale de platit	Cheltuieli efective
						initiale	definitive	3	infinite	definitive				
A						1	2	3	4	5	6	7	8=6-7	9
B														
PRECEDENTI SI RECUPERATE														
IN ANUL CURENT														
6502	85	01			Plati efectuate in anii precedenti si recuperate in anul curent				-24.208	-24.208	-24.208	-24.208		
6502	85	01	01		Plati efectuate in anii precedenti si recuperate in anul curent (SP)				-24.208	-24.208	-24.208	-24.208		
6602					SANATATE	24.485.000	16.485.000	49.737.000	53.547.787	52.370.649	52.370.649	49.524.192	2.846.457	43.262.266
	01				CHELTUIELI CURENTE	24.385.000	16.385.000	49.637.000	53.469.391	52.319.935	52.319.935	49.473.478	2.846.457	41.937.272
	10				TITLUL I CHELTUIELI DE PERSONAL			17.150.000	18.934.359	18.934.359	18.934.359	18.673.942	2.60.417	18.475.234
	10	01			Cheltuieli salariale in bani			16.458.000	18.271.824	18.271.824	18.271.824	18.019.559	252.265	17.819.804
	10	01	01		Salarii de baza			13.478.000	15.400.824	15.400.824	15.400.824	15.206.358	194.466	15.020.602
	10	01	05		Sporuri pentru conditii de munca			1.965.000	2.002.000	2.002.000	2.002.000	1.971.510	30.490	1.961.603
	10	01	17		Indemnizatii de hrana			600.000	573.000	573.000	573.000	566.567	6.433	567.518
	10	01	30		Alte drepturi salariale in bani			415.000	296.000	296.000	296.000	275.124	20.876	270.081
	10	02			Cheltuieli salariale in natura			257.000	254.000	254.000	254.000	253.450	550	253.450
	10	02	06		Vouchere de vacanta			257.000	254.000	254.000	254.000	253.450	550	253.450
	10	03			Contributii			435.000	408.535	408.535	408.535	400.933	7.602	401.980
	10	03	01		Contributii de asigurari sociale de stat				1.020	1.020	1.020	1.020		1.020
6602	10	03	02		Contributii de asigurari de somaj				32	32	32	32		32
	10	03	03		Contributii de asigurari sociale de sanatate				336	336	336	336		336
6602	10	03	04		Contributii de asigurari pentru accidente de munca si boli profesionale				10	10	10	10		10
6602	10	03	07		Contributia asiguratorie pentru munca			435.000	407.137	407.137	407.137	399.535	7.602	400.582
	20				TITLUL II BUNURI SI SERVICII			727.000	840.032	667.232	667.232	667.232		740.362
	20	01			Bunuri si servicii			147.000	201.000	148.515	148.515	148.515		146.481
	20	01	01		Furnituri de birou			25.000	24.000	12.505	12.505	12.505		10.471

Capi- tol	Sub- capit- ol	Pa- ra- graf	Gr- pa / Titlu	Ar- ti- col	Al- ne- at	Denumire indicator	Credite de angajament		Credite bugetare		Angajamente bugetare	Angajamente legale	Plati efectuate	Angajamente legale de platit	Cheltuieli efective
							initiale	definitive	initiale	definitive					
A							1	2	3	4	5	6	7	8=6-7	9
B															
6602	20	01	02			Materiale pentru curatenie			2.000	2.000					
	20	01	06			Piese de schimb			30.000	70.000	45.876	45.876	45.876		45.876
	20	01	09			Materiale si prestari de servicii cu caracter functional			40.000	40.000	25.559	25.559	25.559		25.559
6602	20	01	30			Alte bunuri si servicii pentru intretinere si functionare			50.000	65.000	64.575	64.575	64.575		64.575
6602	20	04	01			Medicamente si materiale sanitare			395.000	428.000	353.191	353.191	353.191		271.472
	20	04	01			Medicamente			140.000	148.000	140.204	140.204	140.204		105.101
	20	04	02			Materiale sanitare			200.000	260.000	212.987	212.987	212.987		163.067
	20	04	03			Reactivi			35.000						2.114
	20	04	04			Dezinfectanti			20.000	20.000					1.190
	20	05				Bunuri de natura obiectelor de inventar			100.000	168.604	128.407	128.407	128.407		54.104
	20	05	01			Uniforme si echipament			20.000	58.604	57.406	57.406	57.406		220
	20	05	30			Alte obiecte de inventar			80.000	110.000	71.001	71.001	71.001		53.884
	20	06				Deplasari, detasari, transferari			8.000	8.000	4.289	4.289	4.289		4.289
	20	06	01			Deplasari interne, detasari, transferari			8.000	8.000	4.289	4.289	4.289		4.289
	20	13				Pregatire profesionala			65.000	30.000	29.660	29.660	29.660		29.660
	20	25				Cheltuieli judiciare si extrajudiciare derivate din actiuni in reprezentarea intereselor statului, potrivit dispozitiilor legale			2.000	1.428	1.428	1.428	1.428		232.614
6602	20	30				Alte cheltuieli			10.000	3.000	1.742	1.742	1.742		1.742
	20	30	30			Alte cheltuieli cu bunuri si servicii			10.000	3.000	1.742	1.742	1.742		1.742
	51					TITLUL VI TRANSFERURI INTRE UNITATI ALE ADMINISTRATIEI PUBLICE			21.600.000	23.620.000	22.655.556	22.655.556	22.655.556		22.655.556
6602	51	01				Transferuri curente			15.000.000	17.500.000	17.500.000	17.500.000	17.500.000		17.500.000
	51	01	46			Transferuri din bugetele locale pentru finantarea cheltuielilor curente din									17.500.000

Capit- ol	Sub- capit- ol	Pa- ra- graf	Ar- fi- col	Ali- ne- at	Denumire indicator	Credite de angajament		Credite bugetare		Angajamente bugetare	Angajamente legale	Plati efectuate	Angajamente legale de platit	Cheltuieli efective
						initiale	definitive	initiale	definitive					
A					B	1	2	3	4	5	6	7	8=6-7	9
6602	51	02			domeniul sanatatii			15.000.000	17.500.000	17.500.000	17.500.000	17.500.000		17.500.000
	51	02	28		Transferuri de capital			6.600.000	6.120.000	5.155.556	5.155.556	5.155.556		5.155.556
					Transferuri din bugetele locale pentru finantarea cheltuielilor de capital din domeniul sanatatii			6.600.000	6.120.000	5.155.556	5.155.556	5.155.556		5.155.556
6602	56				TITLUL VIII PROIECTE CU FINANTARE DIN FONDURI EXTERNE NERAMBURSABILE (FEN)									
					POSTADERARE									3.332
6602	56	01			Programe din Fondul European de Dezvoltare Regionala (FEDR)									3.332
6602	56	01	03		Cheltuieli necaligibile									3.332
	58				TITLUL X PROIECTE CU FINANTARE DIN FONDURI EXTERNE NERAMBURSABILE									
6602	58	01			CADRULUI FINANCIAR 2014-2020			24.385.000	16.385.000	10.000.000	10.000.000	7.413.960	2.586.040	
					Programe din Fondul European de Dezvoltare Regionala (FEDR)			24.385.000	16.385.000	10.000.000	10.000.000	7.413.960	2.586.040	
6602	58	01	01		Finantarea nationala			3.658.000	2.458.000	1.500.000	1.500.000	1.112.094	387.906	
	58	01	02		Finantarea externa nerambursabila			20.727.000	13.927.000	8.500.000	8.500.000	6.301.866	2.198.134	
	59				TITLUL XI ALTE CHELTUIELI			160.000	75.000	62.788	62.788	62.788		62.788
	59	40			Sume aferente persoanelor cu handicap neincadrate			160.000	75.000	62.788	62.788	62.788		62.788
6602	70				CHELTUIELI DE CAPITAL			100.000	100.000	98.276	98.276	98.276		1.324.994
	71				TITLUL XIII ACTIVE NEFINANCIARE			100.000	100.000	98.276	98.276	98.276		1.324.994
	71	01			Active fixe			100.000	100.000	98.276	98.276	98.276		1.324.994
	71	01	02		Masini, echipamente si mijloace de transport			100.000	100.000	98.276	98.276	98.276		1.324.994
6602	71	01	30		Alte active fixe (inclusiv reparatii capitale)			100.000	125.958	98.276	98.276	98.276		623.782
														701.212

Capi- tol	Sub- capit- ol	Pa- ra- graf	Gr- pa / Titlu	Ar- ge- col	Al- ne- at	Denumire indicator	Credite de angajament		Credite bugetare		Angajamente bugetare	Angajamente legale	Plati efectuate	Angajamente legale de platit	Cheltuieli efective
							initiale	definitive	initiale	definitive					
A						B	1	2	3	4	5	6	7	8=6-7	9
6602	84					PLATI EFECTUATE IN ANII PRECEDENTI SI RECUPERATE IN ANUL CURENT				-47.562	-47.562	-47.562	-47.562		
6602	85					Titlu XIX PLATI EFECTUATE IN ANII PRECEDENTI SI RECUPERATE IN ANUL CURENT				-47.562	-47.562	-47.562	-47.562		
6602	85	01				Plati efectuate in anii precedenti si recuperate in anul curent				-47.562	-47.562	-47.562	-47.562		
6602	85	01	01			Plati efectuate in anii precedenti si recuperate in anul curent (SIF)				-21.604	-21.604	-21.604	-21.604		
6602	85	01	02			Plati efectuate in anii precedenti si recuperate in anul curent (SD)				-25.958	-25.958	-25.958	-25.958		
6702	01					CULTURA, RECREERE SI RELIGIE	110.733.000	155.667.000	73.677.000	81.247.000	73.636.205	70.780.601	44.033.179	26.747.422	25.168.767
	20					CHELTUIELI CURENTE	38.443.000	51.022.000	56.190.000	64.080.000	58.297.535	55.441.931	31.259.004	24.182.927	21.816.749
	20	01				TITLUL II BUNURI SI SERVICII			26.867.000	34.817.000	32.222.325	32.222.325	18.625.351	13.596.974	18.432.675
	20	01	03			Bunuri si servicii			21.797.000	32.677.000	30.311.007	30.311.007	17.653.109	12.657.898	17.623.748
	20	01	03			Incalzit, iluminat si forta motrica			157.000	257.000	144.813	144.813	135.921	8.892	134.218
	20	01	04			Apa, canal si salubritate			285.000	495.000	396.348	396.348	292.756	103.592	293.766
	20	01	09			Materiale si prestari de servicii cu caracter functional			19.930.000	31.180.000	29.146.392	29.146.392	16.756.273	12.390.119	16.711.362
6702	20	01	30			Alte bunuri si servicii pentru intretinere si functionare			1.425.000	745.000	623.454	623.454	468.159	155.295	484.402
	20	05				Bunuri de natura obiectelor de inventar			5.070.000	2.070.000	1.910.950	1.910.950	971.874	939.076	808.559
	20	05	30			Alte obiecte de inventar			5.070.000	2.070.000	1.910.950	1.910.950	971.874	939.076	808.559
	20	16				Studii si cercetari				30.000					
	20	30				Alte cheltuieli				40.000	368	368	368		368
	20	30	30			Alte cheltuieli cu bunuri si servicii				40.000	368	368	368		368
	51					TITLUL VI TRANSFERURI INTRE UNITATI ALE ADMINISTRATIEI PUBLICE	923.000	1.362.000	5.989.000	5.689.000	3.384.074	3.384.074	3.384.074	3.384.074	3.384.074

Capi- tol	Sub- capit ol	Pa- ra- graf	Cru- pa / Titlu col	Ali- ne- at	Denumire indicator	Credite de angajament			Credite bugetare		Angajamente legale	Plati efectuate	Angajamente legale de platit	Cheltuieli efective
						initiale	definitive	initiale	definitive					
A						1	2	3	4	5	6	7	8=6-7	9
6702	51	01			Transferuri curente			5.170.000	4.398.000	3.178.137	3.178.137	3.178.137	10.585.953	3.178.137
	51	01	01		Transferuri catre institutiile publice			5.170.000	4.398.000	3.178.137	3.178.137	3.178.137	10.585.953	3.178.137
	51	02			Transferuri de capital	923.000	1.362.000	819.000	1.291.000	205.937	205.937	205.937		205.937
	51	02	29		Alte transferuri de capital catre institutii publice	923.000	1.362.000	819.000	1.291.000	205.937	205.937	205.937		205.937
6702	58				TITLUL X PROIECTE CU FINANTARE DIN FONDURI EXTERNE NERAMBURSABILE									
6702	58	01			CADRULUI FINANCIAR 2014-2020	37.520.000	49.660.000	23.334.000	23.574.000	22.691.136	19.835.532	9.249.579		
					Programa din Fondul European de Dezvoltare Regionala (FEDR)	37.520.000	49.660.000	23.334.000	23.574.000	22.691.136	19.835.532	9.249.579		
6702	58	01	01		Finantarea nationala	5.493.000	7.314.000	3.365.000	3.402.000	3.402.000	2.979.332	1.439.056		
	58	01	02		Finantarea externa nerambursabila	31.127.000	41.446.000	19.069.000	19.272.000	19.272.000	16.839.064	7.808.619		
	58	01	03		Cheltuieli neeligibile	900.000	900.000	900.000	900.000	17.136	17.136	1.904		
	70				CHELTUIELI DE CAPITAL	72.290.000	104.645.000	6.328.000	6.009.439	4.181.109	4.181.109	1.617.008		3.352.018
	71				TITLUL XIII ACTIVE NEFINANCIARE	72.290.000	104.645.000	6.328.000	6.009.439	4.181.109	4.181.109	1.617.008		3.352.018
	71	01			Active fixe	72.290.000	104.645.000	6.328.000	6.009.439	4.181.109	4.181.109	1.617.008		3.352.018
	71	01	01		Constructii									14.189
	71	01	02		Masini, echipamente si mijloace de transport									305.476
6702	71	01	03		Mobilier, aparatură birou și alte active corporale									470.663
6702	71	01	30		Alte active fixe (inclusiv reparatii capitale)	72.290.000	104.645.000	6.328.000	6.009.439	4.181.109	4.181.109	1.617.008		2.564.101
6702	79				OPERATIUNI FINANCIARE			11.159.000	11.159.000	11.159.000	11.159.000	11.158.606		394
	81				TITLUL XVII RAMBURSARI DE CREDITE			11.159.000	11.159.000	11.159.000	11.159.000	11.158.606		394
	81	02			Rambursari de credite interne			11.159.000	11.159.000	11.159.000	11.159.000	11.158.606		394
	81	02	05		Rambursari de credite aferente datorici publice interne locale			11.159.000	11.159.000	11.159.000	11.159.000	11.158.606		394

Capi- tol	Sub- capitol	Pa- ra- graf	Gr- pa / Titlu	Ar- ti- col	Al- te	Denumire indicator	Credite de angajament		Credite bugetare		Angajamente legale	Plati efectuate	Angajamente legale de platit	Cheltuieli efective	
							initiale	definitive	initiale	definitive					
A							1	2	3	4	5	6	7	8=6-7	9
6702	84					B									
						PLATI EFECTUATE IN ANII PRECEDENTI SI RECUPERATE IN ANUL CURENT	11.668.000	11.993.000	131.577.000	128.449.376	114.989.656	114.477.912	449.054	114.605.433	
6702	85					TITLUL XIX PLATI EFECTUATE IN ANII PRECEDENTI SI RECUPERATE IN ANUL CURENT	647.000	502.000	125.306.000	122.241.927	110.457.238	110.213.459	243.779	109.621.643	
6702	85	01				Plati efectuate in anii precedenti si recuperate in anul curent			63.356.000	61.906.000	61.711.491	61.467.712	243.779	61.607.346	
6702	85	01	02			Plati efectuate in anii precedenti si recuperate in anul curent (SD)			60.776.000	59.813.000	59.629.279	59.391.807	237.472	59.183.398	
6802	01					ASIGURARI SI ASISTENTA SOCIALA			42.298.000	44.620.000	44.611.486	44.464.094	147.392	44.542.688	
	10					CHELTUIELI CURENTE			4.208.000	4.058.000	4.058.000	4.030.208	27.792	4.045.773	
	10	01				TITLUL I CHELTUIELI DE PERSONAL			4.730.000	3.770.000	3.730.141	3.727.546	2.595	3.722.779	
	10	01	01			Cheltuieli salariale in bani			25.000	25.000	25.000	593	24.407	593	
	10	01	01	01		Salarii de baza			4.015.000	3.861.000	3.827.622	3.798.601	29.021	3.824.666	
	10	01	05			Sporuri pentru conditii de munca			5.500.000	3.479.000	3.377.030	3.370.765	6.265	3.046.899	
	10	01	06			Alte sporuri			735.000	747.000	745.500	745.350	150	745.900	
	10	01	13			Drepturi de delegare			735.000	747.000	745.500	745.350	150	745.900	
	10	01	17			Indemnizatii de hrana			1.845.000	1.346.000	1.336.712	1.330.555	6.157	1.678.048	
	10	01	30			Alte drepturi salariale in bani			1.845.000	1.346.000	1.336.712	1.330.555	6.157	1.678.048	
	10	02				Cheltuieli salariale in natura				1.346.000	1.336.712	1.330.555	6.157	1.342.871	
	10	02	06			Vouchere de vacanta									
	10	03				Contributii									
	10	03	07			Contributia asiguratorie pentru munca									
	10	03	08			Contributii plătite de angajator in numele angajatului									
6802	20					TITLUL II BUNURI SI SERVICII			11.795.000	11.071.801	8.753.249	8.753.249		335.177	
	20	01				Bunuri si servicii			3.313.000	3.336.000	2.708.452	2.708.452		8.000.296	
	20	01	01			Furnituri de birou			194.000	199.000	145.294	145.294		2.645.315	
															129.614

Capi- tol	Sub- capi- tol	Pa- tra- graf	Gru- pa/ Titlu	Ar- di- col	Ali- ne- at	Denumire indicator	Credite de angajament		Credite bugetare		Angajamente legale	Plati efectuate	Angajamente legale de platit	Cheltuieli efective	
							initiale	definitive	initiale	definitive					
A						B	1	2	3	4	5	6	7	8=6-7	9
6802			20	01	02	Materiale pentru curatenie			436.000	496.000	435.269	435.269	435.269	434.028	
			20	01	03	Incalzit, iluminat si forta motrica			1.068.000	964.000	861.426	861.426	861.426	865.785	
			20	01	04	Apa, canal si salubritate			295.000	285.000	260.107	260.107	260.107	257.687	
			20	01	05	Carburanti si lubrifianti			69.000	67.000	64.720	64.720	64.720	41.577	
			20	01	06	Piese de schimb			51.000	50.000	32.226	32.226	32.226	27.925	
			20	01	08	Posta, telecomunicatii, radio, tv, internet			260.000	265.000	170.530	170.530	170.530	212.071	
6802			20	01	09	Materiale si prestari de servicii cu caracter functional			370.000	390.000	309.694	309.694	309.694	265.391	
			20	01	30	Alte bunuri si servicii pentru intretinere si functionare			570.000	620.000	429.186	429.186	429.186	411.237	
6802			20	02		Reparatii curente			810.000	1.175.000	827.700	827.700	827.700	827.700	
			20	03		Hrana			2.600.000	2.113.000	1.877.469	1.877.469	1.877.469	1.873.898	
			20	03	01	Hrana pentru oameni			2.600.000	2.113.000	1.877.469	1.877.469	1.877.469	1.873.898	
			20	04		Medicamente si materiale sanitare			123.000	134.000	65.284	65.284	65.284	69.410	
			20	04	01	Medicamente			24.000	34.000	10.185	10.185	10.185	17.985	
			20	04	02	Materiale sanitare			40.000	49.000	21.289	21.289	21.289	19.501	
			20	04	04	Dezinfectanti			59.000	51.000	33.810	33.810	33.810	31.924	
			20	05		Bunuri de natura obiectelor de inventar			747.000	842.000	581.038	581.038	581.038	952	
			20	05	01	Uniforme si echipament			130.000	130.000	77.881	77.881	77.881	912	
			20	05	03	Lenjerie si accesorii de pat			83.000	30.000	9.847	9.847	9.847		
			20	05	30	Alte obiecte de inventar			532.000	682.000	493.310	493.310	493.310	40	
			20	06		Deplasari, deplasari, transferari			490.000	365.000	200.046	200.046	200.046	200.046	
			20	06	01	Deplasari interne, deplasari, transferari			435.000	310.000	196.092	196.092	196.092	196.092	
			20	06	02	Deplasari in strainatate			55.000	55.000	3.954	3.954	3.954	3.954	
			20	11		Carti, publicatii si materiale documentare			75.000	80.000	56.571	56.571	56.571	49.353	
6802			20	13		Pregatire profesionala			225.000	150.000	79.165	79.165	79.165	79.165	



Capi- tol	Sub- capi- tol	Pa- ra- gra- ful	Cru- pa / Titlu	Al- te- col	Denumire indicator	Credite de angajament		Credite bugetare		Angajamente bugetare	Angajamente legale	Plati efectuate	Angajamente legale de platit	Cheltuieli efective
						initiale	definitive	initiale	definitive					
A					B	1	2	3	4	5	6	7	8=6-7	9
6802		20	14		Protectia muncii			34.000	39.000	22.238	22.238	22.238		22.238
		20	25		Cheltuieli judiciare si extrajudiciare derivate din actiuni in reprezentarea intereselor statului, potrivit dispozitiilor legale									
6802		20	30		Alte cheltuieli			10.000	10.000	420	420	420		360
		20	30	01	Reclama si publicitate			3.368.000	2.827.801	2.334.866	2.334.866	2.334.866		2.231.859
		20	30	02	Protocol si reprezentare			20.000	20.000	5.284	5.284	5.284		3.428
		20	30	04	Chirii			50.000	30.000	5.575	5.575	5.575		2.722
		20	30	30	Alte cheltuieli cu bunuri si servicii			188.000	158.000	116.762	116.762	116.762		108.686
		51			TITLUL VI TRANSFERURI INTRE UNITATILE ADMINISTRATIVEI PUBLICE			3.110.000	2.619.801	2.207.245	2.207.245	2.207.245		2.117.023
6802		51	01		Transferuri curente	647.000	502.000	15.147.000	11.043.000	2.309.962	2.309.962	2.309.962		2.309.962
		51	01	01	Transferuri catre institutiile publice			14.500.000	10.541.000	1.938.936	1.938.936	1.938.936		1.938.936
		51	02		Transferuri de capital			14.500.000	10.541.000	1.938.936	1.938.936	1.938.936		1.938.936
		51	02	29	Alte transferuri de capital catre instituti publice	647.000	502.000	647.000	502.000	371.026	371.026	371.026		371.026
6802		57			TITLUL VIII ASISTENTA SOCIALA	647.000	502.000	647.000	502.000	371.026	371.026	371.026		371.026
		57	02		Ajutoare sociale			32.511.000	37.164.126	36.871.694	36.871.694	36.871.694		36.870.394
		57	02	01	Ajutoare sociale in numerar			32.511.000	37.164.126	36.871.694	36.871.694	36.871.694		36.870.394
		57	02	02	Ajutoare sociale in natura			26.497.000	30.495.126	30.273.268	30.273.268	30.273.268		30.273.268
		57	02	03	Tichete de cresa si tichete sociale pentru gradinita			5.993.000	6.658.000	6.592.426	6.592.426	6.592.426		6.592.426
6802		58			TITLUL X PROIECTE CU FINANTARE DIN FONDURI EXTERNE NERAMBURSABILE			21.000	11.000	6.000	6.000	6.000		4.700
		58	01		CADRULUI FINANCIAR 2014-2020 Programa din Fondul European de Dezvoltare Regionala (FEDR)			1.464.000	209.000	7.104	7.104	7.104		7.104
								200.000	200.000					

27

Capi- tol	Sub- cap- tol	Pa- ra- graf	Gr- pa / Titlu	Ar- ti- col	Al- ne- nt	Denumire indicator	Credite de angajament		Credite bugetare		Angajamente legale	Plati efectuate	Angajamente legale de platit	Cheltuieli efective	
							initiale	definitive	initiale	definitive					
A							1	2	3	4	5	6	7	8=6-7	9
B															
6802			58	01	01	Finantarea nationala			39.000	39.000					
			58	01	02	Finantarea externa nerambursabila			161.000	161.000					
			58	02		Programa din Fondul Social European (FSE)			1.020.000						
			58	02	01	Finantarea nationala			820.000						
			58	02	02	Finantarea externa nerambursabila			200.000						
			58	15		Alte programe comunitare finantate in perioada 2014-2020			100.000	9.000	7.104	7.104			7.104
6802			58	15	01	Finantarea nationala			100.000	9.000	7.104	7.104			7.104
			58	32		Fondul pentru relatii bilaterale aferent Mecanismelor financiare Spatiul Economic European si Norvegian 2014-2021			144.000						
6802			58	32	01	Finantarea nationala			1.44.000						
			59			TITLUL XI ALTE CHELTUIELI			1.033.000		848.000	803.738			826.541
			59	40		Sume aferente persoanelor cu handicap neincadrate			1.033.000		848.000	803.738			826.541
6802			70			CHELTUIELI DE CAPITAL			6.271.000	11.491.000	5.065.969	4.798.004	205.275		4.983.790
			71			TITLUL XIII ACTIVE NEFINANCIARE			6.271.000	11.491.000	5.065.969	4.798.004	205.275		4.983.790
			71	01		Active fixe			6.271.000	11.491.000	5.065.969	4.798.004	205.275		4.983.790
			71	01	01	Construcții			5.445.000	10.240.000	4.164.886	4.164.886			4.124.543
			71	01	02	Masini, echipamente si mijloace de transport			215.000	236.000	162.861	162.861			563.570
6802			71	01	03	Mobilier, aparatura birou si alte active corporale			215.000	256.525	224.090	224.090			168.415
6802			71	01	30	Alte active fixe (inclusiv reparatii capitale)			396.000	758.475	514.132	246.167	205.275		127.262
6802			84			PLATI EFECTUATE IN ANII PRECEDENTI SI RECUPERATE IN ANUL CURENT									
6802			85			Titlul XIX PLATI EFECTUATE IN ANII									

Capi- tol	Sub- capitol	Pa- ra- graf	Gru- pa / Titlu	Ar- ti- col	Ali- ne- at	Denumire indicator	Credite de angajament		Credite bugetare		Angajamente bugetare	Angajamente legale	Plati efectuate	Angajamente legale de platit	Cheltuieli efective
							initiale	definitive	initiate	definitive					
A							1	2	3	4	5	6	7	8-6-7	9
B															
PRECEDENTI SI RECUPERATE															
IN ANUL CURENT															
6802			85	01		Plati efectuate in anii precedenti si recuperate in anul curent				-533.551	-533.551	-533.551	-533.551		
6802			85	01		Plati efectuate in anii precedenti si recuperate in anul curent (SF)				-533.551	-533.551	-533.551	-533.551		
7000	02					Partea IV-a SERVICII SI DEZVOLTARE PUBLICA, LOCUINTE, MEDIU SI APE	409.834.000	429.051.000	183.798.000	202.788.464	171.429.953	168.963.842	118.723.446	50.240.396	
7002						LOCUINTE, SERVICII SI DEZVOLTARE PUBLICA	401.249.000	421.196.000	137.868.000	152.192.464	122.263.439	119.797.328	80.257.239	39.540.089	
			01			CHELTUIELI CURENTE	254.574.000	287.310.000	80.292.000	95.027.341	72.003.650	70.415.704	47.401.236	23.014.468	
			20	01		TITLUL II BUNURI SI SERVICII			38.088.000	38.467.341	35.677.394	35.677.394	27.053.821	8.623.573	
			20	01		Bunuri si servicii			18.488.000	22.937.341	21.597.688	21.597.688	16.971.334	4.626.354	
			20	01	03	Incalzit, iluminat si forta motrica			12.500.000	16.172.341	14.971.440	14.971.440	12.411.537	2.559.903	
			20	01	04	Apa, canal si salubritate			25.000	25.000	20.133	20.133	8.926	11.207	
			20	01	09	Materiale si prestari de servicii cu caracter functional			1.000.000	1.500.000	1.366.115	1.366.115	297.695	1.068.420	
7002			20	01	30	Alte bunuri si servicii pentru intretinere si functionare			4.963.000	5.240.000	5.240.000	5.240.000	4.253.176	986.824	
7002			20	02		Reparatii curente			12.600.000	8.000.000	7.898.672	7.898.672	3.901.453	3.997.219	
			20	05		Bunuri de natura obiectelor de inventar				30.000	23.562	23.562	23.562		
			20	05	30	Alte obiecte de inventar				30.000	23.562	23.562	23.562		
			20	25		Cheltuieli judiciare si extrajudiciare derivate din actiuni in reprezentarea intereselor statului, potrivit dispozitiilor legale									
7002			51			TITLUL VI TRANSFERURI INTRE UNITATI ALE ADMINISTRATIEI PUBLICE	5.313.000	18.283.000	7.000.000	7.500.000	6.157.472	6.157.472	6.157.472		3.772.279
7002			51	02		Transferuri de capital	5.313.000	18.283.000	5.313.000	18.283.000	412.719	412.719	412.719		412.719

Capitol	Subcapitol	Paragraf	Grup / Titlu	Articol	Alina	Denumire indicator	Credite de angajament		Credite bugetare		Angajamente bugetare	Angajamente legate	Plati efectuate	Angajamente legale de platit	Cheltuieli efective
							initiale	definitive	initiale	definitive					
							1	2	3	4	5	6	7	8=6-7	9
7002	51	02	29			B	Alte transferuri de capital catre institutii publice	5.313.000	18.283.000	5.313.000	18.283.000	412.719	412.719	412.719	412.719
7002	55						TITLUL VII ALTE TRANSFERURI	5.313.000	18.283.000	5.313.000	18.283.000	412.719	412.719	412.719	412.719
	55	01					A. Transferuri interne	5.791.000	5.791.000	5.791.000	5.791.000	5.791.000	5.791.000	5.791.000	5.790.050
	55	01	12				Investitii ale regiilor autonome si societatiilor comerciale cu capital de stat	5.791.000	5.791.000	5.791.000	5.791.000	5.791.000	5.791.000	5.791.000	5.790.050
7002	56						TITLUL VIII PROIECTE CU FINANTARE DIN FONDURI EXTERNE NERAMBURSABILE (FEN)	1.850.000	5.786.000	9.665.000	9.951.000	9.068.651	8.339.398	1.512.269	4.700
	56	01					POSTADERARE	1.850.000	5.786.000	9.665.000	9.951.000	9.068.651	8.339.398	1.512.269	4.700
	56	01					Programe din Fondul European de Dezvoltare Regionala (FEDR)	278.000	286.000	965.000	1.251.000	1.251.000	1.251.000	1.251.000	466.600
	56	01	03				Cheltuieli neglijabile	1.572.000	4.675.000	7.395.000	7.395.000	6.642.103	6.027.501	896.506	3.995
	56	25					Programul de cooperare elvețiano-roman vizand reducerea disparitatilor economice si sociale in cadrul Uniunii Europene extinse	1.850.000	5.500.000	8.700.000	8.700.000	7.817.651	7.088.398	1.045.669	4.700
7002	56	25	01				Finantarea nationala	278.000	825.000	1.305.000	1.305.000	1.175.548	1.060.897	149.163	705
	56	25	02				Finantarea externa nerambursabila	1.572.000	4.675.000	7.395.000	7.395.000	6.642.103	6.027.501	896.506	3.995
7002	58						TITLUL X PROIECTE CU FINANTARE DIN FONDURI EXTERNE NERAMBURSABILE	247.411.000	257.450.000	21.435.000	22.535.000	21.053.866	20.195.193	12.877.676	47.995.117
	58	01					CADRULUI FINANCIAR 2014-2020	247.411.000	257.450.000	21.435.000	22.535.000	21.053.866	20.195.193	12.877.676	47.995.117
	58	01					Programe din Fondul European de Dezvoltare Regionala (FEDR)	247.411.000	257.450.000	21.435.000	22.535.000	21.053.866	20.195.193	12.877.676	47.995.117
	58	01	01				Finantarea nationala	63.271.000	65.118.000	8.519.000	9.024.000	8.865.905	8.777.809	5.587.594	7.267.582
	58	01	02				Finantarea externa nerambursabila	183.404.000	191.596.000	12.180.000	12.775.000	11.877.461	11.379.884	7.267.582	7.267.582
	58	01	03				Cheltuieli neglijabile	736.000	736.000	736.000	736.000	310.500	37.500	22.500	22.500
	70						CHELTUIELI DE CAPITAL	146.675.000	133.886.000	54.166.000	56.784.000	49.878.686	49.000.501	16.524.713	47.995.117

Capi- tol	Sub- capit- ol	Pa- ra- graf	Ar- ti- col	Al- ne- at	Denumire indicator	Credite de angajament		Credite bugetare		Angajamente bugetare	Angajamente legale	Plati efectuate	Angajamente legale de platit	Cheltuieli efective
						initiale	definitive	initiale	definitive					
					B	1	2	3	4	5	6	7	8-6-7	9
7002	71		01		TITLUL XIII ACTIVE NEFINANCIARE	146.675.000	133.886.000	54.166.000	56.784.000	49.878.686	49.000.501	32.475.788	16.524.713	47.995.117
	71		01		Active fixe	146.675.000	133.886.000	54.166.000	56.784.000	49.878.686	49.000.501	32.475.788	16.524.713	47.995.117
	71		01	01	Construcții	57.513.000	54.497.000	9.905.000	7.759.000	7.301.000	6.422.815	2.957.745	3.465.070	1.976.363
	71		01	02	Masini, echipamente si mijloace de transport									
7002	71		01	03	Mobilier, aparatura biroului si alte active corporale									144.236
7002	71		01	30	Alte active fixe (inclusiv reparatii capitale)	89.162.000	79.389.000	44.261.000	49.025.000	42.577.686	42.577.686	29.518.043	13.059.643	45.652.872
7002	79				OPERATIUNI FINANCIARE			3.410.000	3.410.000	3.410.000	3.410.000	3.409.092	908	
	81				TITLUL XVII RAMBURSARI DE CREDITE			3.410.000	3.410.000	3.410.000	3.410.000	3.409.092	908	
	81		02		Rambursari de credite interne			3.410.000	3.410.000	3.410.000	3.410.000	3.409.092	908	
	81		02	05	Rambursari de credite aferente datoriei publice interne locale			3.410.000	3.410.000	3.410.000	3.410.000	3.409.092	908	
7002	84				PLATI EFECTUATE IN ANII PRECEDENTI SI RECUPERATE IN ANUL CURENT									
	85				Titlul XIX PLATI EFECTUATE IN ANII PRECEDENTI SI RECUPERATE									
	85				IN ANUL CURENT									
7002	85		01		Plati efectuate in anii precedenti si recuperate in anul curent									
7002	85		01	01	Plati efectuate in anii precedenti si recuperate in anul curent (SIF)									
7002	85		01	02	Plati efectuate in anii precedenti si recuperate in anul curent (SD)									
7402					PROTECTIA MEDIULUI	8.555.000	7.855.000	45.930.000	50.596.000	49.166.514	49.166.514	38.466.207	10.700.307	50.547.161
	01				CHELTUIELI CURENTE	1.000.000	1.000.000	38.100.000	44.450.000	43.020.514	43.020.514	35.001.480	8.019.034	34.473.875
	20				TITLUL II BUNURI SI SERVICII			37.100.000	43.450.000	43.020.514	43.020.514	35.001.480	8.019.034	34.473.875

Capi- tol	Sub- capitol	Pa- ra- graf	Cri- ta- titlu	Ar- ti- col	Ali- ne- at	Denumire indicator	Credite de angajament		Credite bugetare		Angajamente bugetare	Angajamente legale	Plati efectuate	Angajamente legale de platit	Cheltuieli efective
							inițiale	definitive	inițiale	definitive					
						B	1	2	3	4	5	6	7	8=6-7	9
7402	20	01				Bunuri si servicii			37.090.000	37.790.000	37.376.904	37.376.904	30.876.655	6.500.249	29.389.069
	20	01	03			Incalzit, iluminat si forta motrica			697.000	697.000	609.633	609.633	521.736	87.897	540.979
	20	01	04			Apa, canal si salubritate			32.626.000	32.626.000	32.561.653	32.561.653	27.113.468	5.448.185	25.565.089
	20	01	09			Materiale si prestari de servicii cu caracter functional			3.667.000	4.467.000	4.205.618	4.205.618	3.241.451	964.167	3.283.001
7402	20	05				Bunuri de natura obiectelor de inventar			10.000	60.000	43.610	43.610	43.610		
	20	05	30			Alte obiecte de inventar			10.000	60.000	43.610	43.610	43.610		
	20	30				Alte cheltuieli				5.600.000	5.600.000	5.600.000	4.081.215	1.518.785	5.084.806
	20	30	30			Alte cheltuieli cu bunuri si servicii				5.600.000	5.600.000	5.600.000	4.081.215	1.518.785	5.084.806
	56					TITLUL VIII PROIECTE CU FINANTARE DIN FONDURI EXTERNE NERAMBURSABILE (FEN)									
7402	56	01				POSTADERARE	1.000.000	1.000.000	1.000.000	1.000.000					
						Programa din Fondul European de Dezvoltare Regionala (FEDR)	1.000.000	1.000.000	1.000.000	1.000.000					
7402	56	01	03			Cheltuieli neeligibile	1.000.000	1.000.000	1.000.000	1.000.000					
	70					CHELTUIELI DE CAPITAL	7.585.000	6.855.000	7.830.000	6.146.000	6.146.000	6.146.000	3.464.727	2.681.273	16.073.286
	71					TITLUL XIII ACTIVE NEFINANCIARE	7.585.000	6.855.000	7.830.000	6.146.000	6.146.000	6.146.000	3.464.727	2.681.273	16.073.286
	71	01				Active fixe	7.585.000	6.855.000	7.830.000	6.146.000	6.146.000	6.146.000	3.464.727	2.681.273	16.073.286
	71	01	30			Alte active fixe (inclusiv reparatii capitale)	7.585.000	6.855.000	7.830.000	6.146.000	6.146.000	6.146.000	3.464.727	2.681.273	16.073.286
8000	02					Partea V-a ACTIUNI ECONOMICE	697.167.000	652.586.000	523.666.000	505.134.337	470.461.518	470.461.518	325.081.514	145.380.004	143.908.790
8102						COMBUSTIBILI SI ENERGIE	1.000.000	1.499.000	27.500.000	27.177.934	25.917.934	25.917.934	25.917.854	80	28.790.937
	01					CHELTUIELI CURENTE	239.000	349.000	26.739.000	28.842.332	28.732.332	28.732.332	28.732.252	80	28.790.937
	20					TITLUL II BUNURI SI SERVICII			1.000.000						
	20	30				Alte cheltuieli			1.000.000						
	20	30	30			Alte cheltuieli cu bunuri si servicii			1.000.000						
	40					TITLUL IV SUBVENTII			25.500.000						
	40	03				Subventii pentru acoperirea diferentelor			25.500.000						28.552.016


h2

Capi- tol	Sub- capi- tol	Pa- ra- grafi	Gru- pa / Tytu col	At- fi- col	Al- ne- at	Denumire indicator	Credite de angajament		Credite bugetare		Angajamente bugetare	Angajamente legale	Plati efectuate	Angajamente legale de platit	Cheltuieli efective
							initiale	definitive	initiale	definitive					
A							1	2	3	4	5	6	7	8=6-7	9
B															
8102			55			de prec. si tarif	239.000	349.000	25.500.000	28.493.332	28.493.332	28.493.332	28.493.332	80	28.552.016
			55	01		TITLUL VII ALTE TRANSFERURI	239.000	349.000	239.000	349.000	239.000	239.000	239.000	80	238.921
			55	01	12	A. Transferuri interne	239.000	349.000	239.000	349.000	239.000	239.000	239.000	80	238.921
						Investitii ale regiilor autonome si societatilor comerciale cu capital de stat									
8102			70			CHELTUIELI DE CAPITAL	239.000	349.000	239.000	349.000	239.000	239.000	239.000	80	238.921
			71			TITLUL XIII ACTIVE NEFINANCIARE	761.000	1.150.000	761.000	1.150.000	1.150.000	1.150.000	1.150.000		
			71	01		Active fixe	761.000	1.150.000	761.000	1.150.000	1.150.000	1.150.000	1.150.000		
			71	01	30	Alte active fixe (inclusiv reparatii capitale)	761.000	1.150.000	761.000	1.150.000	1.150.000	1.150.000	1.150.000		
8102			84			TITLUL XV PLATI EFECTUATE IN ANII PRECEDENTI SI RECUPERATE IN ANUL CURENT									
			85			Titlul XIX PLATI EFECTUATE IN ANII PRECEDENTI SI RECUPERATE IN ANUL CURENT									
8102			85	01		Plati efectuate in anii precedenti si recuperate in anul curent									
8102			85	01	01	Plati efectuate in anii precedenti si recuperate in anul curent (SF)									
8102			85	01	02	Plati efectuate in anii precedenti si recuperate in anul curent (SD)									
8302						AGRICULTURA, SILVICULTURA, SI VANATOARE									
8302			01			CHELTUIELI CURENTE	322.000	322.000	322.000	322.000	322.000	322.000	322.000	2.105	193.024
			20			TITLUL II BUNURI SI SERVICII	322.000	322.000	322.000	322.000	322.000	322.000	322.000	2.105	193.024
			20	01		Bunuri si servicii	322.000	322.000	322.000	322.000	322.000	322.000	322.000	2.105	193.024

h3

Capi- tol	Sub- capit- ol	Pa- ra- graf	Ar- ti- col	Al- ne- at	Denumire indicator	Credite de angajament		Credite bugetare		Angajamente legale	Plati efectuate	Angajamente legale de platit	Cheltuieli efective	
						initiale	definitive	initiale	definitive					
					B.	1	2	3	4	5	6	7	8=6-7	9
					recuperate in anul curent									
8402		85	01	01	Plati efectuate in anii precedenti si recuperate in anul curent (SF)				-29.597	-29.597	-29.597	-29.597		
8402		85	01	02	Plati efectuate in anii precedenti si recuperate in anul curent (SD)				-10.960	-10.960	-10.960	-10.960		
9900	02				EXCEDENT/DEFICIT			-251.446.603	-251.446.603	-18.637	-18.637	-18.637		-53.339.872

Conducatorul compartimentului financiar-contabil




hg

CONTUL DE EXECUTIE AL FONDURILOR EXTERNE NERAMBURSABILE-VENITURI

Capi- tol	Sub- capi- tol	Pa- ra- graf	Ar- ti- col	Ali- ne- at	Denumire indicator	Prevederi bugetare initiale	Prevederi bugetare definitive	Drepturi constatate		Incasari realizate	Stingeri pe alte cai decat incasari	Pag. I -lei-	
								Total, din care:	din anii precedenti				
A					B	I	2	3=4+5	4	5	6	8=3-6-7	
0001	08				TOTAL VENITURI-NERAMBURSABILE	919.000	519.000	329.129	4	329.129	329.129	7	8=3-6-7
4808					SUME PRIMITE DE LA UE/ALTI DONATORI IN CONTUL PLATILOR EFECTUATE SI AFERENTE CADRULUI FINANCIAR 2014-2020	919.000	519.000	329.129		329.129	329.129		
4808	15				Alte programe comunitare finantate in perioada 2014-2020 (APC)	919.000	519.000	329.129		329.129	329.129		
4808	15	03			Prefinantate	919.000	519.000	329.129		329.129	329.129		

CONTUL DE EXECUTIE AL FONDURILOR EXTERNE NERAMBURSABILE-CHELTUIELI


Capi- tol	Sub- capit- ol	Pa- ra- graf	Gr- pa / Titlu	Ar- ti- col	Al- ne- at	Denumire indicator	Credite de angajament		Credite bugetare		Angajamente legale	Plaf efectuate	Angajamente legale de platit	Pag. I - lei-	Cheltuieli efective	
							initiale	definitive	initiale	definitive						
A							1	2	3	4	5	6	7	8=6-7	9	
B																
5008						FONDURI EXTERNE NERAMBURSABILE	40.000	40.000	1.056.246	656.246	332.010	332.010	332.010		348.708	
6508	04					INVATAMANT									6.939	
						Invatamant secundar									6.939	
						Invatamant secundar superior									6.939	
6808	50					ASIGURARI SI ASISTENTA SOCIALA	40.000	40.000	1.056.246	656.246	332.010	332.010	332.010		341.769	
						Alte cheltuieli in domeniul asigurarilor si asistentei sociale	40.000	40.000	1.056.246	656.246	332.010	332.010	332.010		341.769	
6808	50	50				Alte cheltuieli in domeniul asistentei sociale	40.000	40.000	1.056.246	656.246	332.010	332.010	332.010		341.769	
9900	08					EXCEDENT/DEFICIT			-137.246	-137.246	332.010	332.010	332.010	-2.881	341.769	

20

Pag. 3 -101-

Capi- tol	Sub- tot	Pa- ra- graf	Gr- pa / Titlu	Ar- ti- col	Ali- ne- at	Denumire indicator	Credite de angajament		Credite bugetare		Angajamente legale	Plati efectuate	Angajamente legale de platit	Cheltieli efective		
							initiale	definitive	initiale	definitive						
A							1	2	3	4	5	6	7	8=6-7	9	
6808		58	15			B	Alte programe comunitare finantate in perioada 2014-2020			656.246	616.246	332.010	332.010			
6808		58	15	02			Finantare externa nerambursabila			656.246	616.246	332.010	332.010		341.769	
		58	31				Mecanismele financiare Spatiul Economic European si Norvegian 2014-2021									341.769
6808		58	31	02			Finantare externa nerambursabila	20.000	20.000	330.000	20.000					
		58	32				Fondul pentru relatii bilaterale aferent Mecanismelor financiare Spatiul Economic European si Norvegian 2014-2021	20.000	20.000	330.000	20.000					
6808		58	32	02			Finantare externa nerambursabila	20.000	20.000	70.000	20.000					
9900	08						EXCEDENT/DEFICIT			-137.246	-137.246		-2.881			

Conducatorul compartimentului
financiar-contabil



CONTUL DE EXECUTIE AL INSTITUTIILOR PUBLICE FINANTATE
DIN VENITURI PROPRII SI SUBVENTII DIN BUGETUL LOCAL - VENITURI

Pag. 1 - lei-

Capi- tol	Sub- pa- ra- gra- ful	Pa- ra- gra- ful	Al- ti- col	A	B	Prevederi bugetare initiale	Prevederi bugetare definitive	Drepturi constatate		Incasari realizate	Stingeri pe alte cai decat incasari	Drepturi constatate de incasat	
								Total, din care:	din anii precedenti				
					3=4+5	4	5	6	7	8=3-6-7			
0001	10				TOTAL VENITURI-VENITURI	186.262.940	204.612.242	174.867.315	3.714.211	171.153.104	167.189.699	-42.119	7.635.497
0002					I. VENITURI CURENTE	92.713.845	99.968.147	100.954.840	3.714.211	97.240.629	93.277.224	-42.119	7.635.497
2900					C. VENITURI NEFISCALE	92.713.845	99.968.147	100.954.840	3.714.211	97.240.629	93.277.224	-42.119	7.635.497
3000					CI. VENITURI DIN PROPRIETATE	22.686.340	22.959.695	24.250.284	389.122	23.861.162	24.059.578		190.706
3010					VENITURI DIN PROPRIETATE	22.686.340	22.959.695	24.250.284	389.122	23.861.162	24.059.578		190.706
05					Venituri din concesiuni si inchirieri	22.485.921	22.759.276	24.250.284	389.122	23.861.162	24.059.578		190.706
30					Alte venituri din concesiuni si inchirieri de catre institutiile publice	22.485.921	22.759.276	24.250.284	389.122	23.861.162	24.059.578		190.706
3010	50				Alte venituri din proprietate	200.419	200.419						
3300	10				CZ. VANZARI DE BUNURI SI SERVICII	70.027.505	77.008.452	76.704.556	3.325.089	73.379.467	69.217.646	42.119	7.444.791
3310					VENITURI DIN PRESTARI DE SERVICII SI ALTE ACTIVITATI	69.962.492	76.887.961	76.482.514	3.323.402	73.159.112	69.123.727		7.358.787
3310	05				Taxe si alte venituri in invatamant	267.964	290.504	257.690	8.774	248.916	249.142		8.548
08					Venituri din prestari de servicii	1.864.000	1.614.000	240.503	480	240.023	240.503		
14					Contributia elevilor si studentilor pentru internate, camine si cantine	10.058.181	12.201.181	11.699.957	254.077	11.445.880	11.423.373		276.584
3310	16				Venituri din valorificarea produselor obtinute din activitatea proprie sau anexa		3.884.065	5.816.962		5.816.962			
3310	17				Venituri din organizarea de cursuri de calificare si conversie profesionala, specializare si perfectionare	436.444	436.444	431.930		431.930	431.930		
3310	20				Venituri din cercetare		250.000	235.171		235.171			
21					Venituri din contractele incheiate cu casele de asigurari sociale de sanatate	38.314.211	40.176.971	41.742.299	3.034.925	38.707.374	34.673.520		7.068.779

Capi- tol	Sub- pa- ra- tol graf	Pa- ra- titlu	Ar- ti- col	Al- ne- at	Denumire indicator	Prevederi bugetare initiale	Prevederi bugetare definitive	Drepturi constatate			Incasari realizate	Singeri pe alte cai decat incasari	Drepturi constatate de incasat
								Total, din care:	din anii precedenti	din anul curent			
A					B	1	2	3=4+5	4	5	6	7	8=3-6-7
3310	30				Venituri din contractele incheiate cu directiile de sanatate publica din sume alocate de la bugetul de stat	15.400.000	15.400.000	14.217.056		14.217.056	14.217.056		
3310	31				Venituri din contractele incheiate cu directiile de sanatate publica din sume alocate din venituri proprii ale Ministerului Sanatatii	1.500.000	1.471.000	459.932		459.932	459.932		
3310	32				Venituri din contractele incheiate cu institutiile de medicina legala	5.000							
3310	50				Alte venituri din prestari de servicii si alte activitati	2.116.692	1.163.796	1.381.014	25.146	1.355.868	1.376.138		4.876
3510					AMENZI, PENALITATI SI CONFISCARI	30.000	30.000	30.000		30.000	30.000		
3610	50				Alte amenzi, penalitati si confiscari	30.000	30.000	30.000		30.000	30.000		
3610	50				DIVERSE VENITURI	19.013	29.013	35.920	1.687	34.233	35.555		365
3710					Alte venituri	19.013	29.013	35.920	1.687	34.233	35.555		365
3710	01				TRANSFERURI VOLUNTARE, ALTELE DECAT SUBVENTIILE	16.000	61.478	156.122		156.122	28.364		85.639
3710	03				Donatii si sponsorizari	16.000	61.478	156.122		156.122	28.364		85.639
					Varsaminte din sectiunea de functionare pentru finantarea sectiunii de dezvoltare a bugetului local	-6.500.073	-17.935.138	-17.935.057		-17.935.057	-17.935.057		
3710	04				Varsaminte din sectiunea de functionare	6.500.073	17.958.138	17.935.057		17.935.057	17.935.057		
3900	10				II. VENITURI DIN CAPITAL	95	95						
3910					VENITURI DIN VALORIFICAREA UNOR BUNURI	95	95						
					Venituri din valorificarea unor bunuri ale institutiilor publice	95	95						

Capi-Sub- tol	Pa- capi- tol	Gra- pa/ Titlu	Ali- ne- at	Denumire indicator	Prevederi bugetare initiale	Prevederi bugetare definitive	Drepturi constatate			Incasari realizate	Singeri pe alte cai decat incasari	Drepturi constatate de incasat
							Total, din care:	din anii precedenti	din anul curent			
A				B	1	2	3=4+5	4	5	6	7	8=3-6-7
4100	10			IV. SUBVENTII	93.549.000	104.644.000	3=4+5	4	5	6	7	8=3-6-7
4310	09			SUBVENTII DE LA ALTE ADMINISTRATII	93.549.000	104.644.000	73.912.475		73.912.475	73.912.475		
	10			Subventii pentru institutii publice	17.170.000	12.948.000	3.334.812		3.334.812	3.334.812		
				Subventii din bugetele locale pentru finantarea cheltuielilor curente din domeniul sanatatii	15.000.000	17.500.000	17.500.000		17.500.000	17.500.000		
4310	19			Subventii din bugetele locale pentru finantarea cheltuielilor de capital din domeniul sanatatii	6.600.000	6.120.000	5.155.556		5.155.556	5.155.556		
	33			Subventii pentru institutii publice	6.779.000	20.076.000	989.682		989.682	989.682		
				Subventii din bugetul Fondului national unic de asigurari sociale de sanatate pentru acoperirea cresterilor salariale	48.000.000	48.000.000	46.932.425		46.932.425	46.932.425		

TOTAL JUDEȚ CLUJ

CONTUL DE EXECUȚIE AL INSTITUTIILOR PUBLICE FINANȚATE
DIN VENITURI PROPRII ȘI SUBVENȚII DIN BUGETUL LOCAL - CHELTUIELI

Capi- tol	Sub- cap- tol	Pa- ra- graf	Pa- rupa / Titlu col at	Ali- ne- at	Denumire indicator	Credite de angajament			Credite bugetare		Angajamente bugetare	Angajamente legale	Plati efectuate	Angajamente legale de platit	Cheltuieli efective				
						1	2	3	4	5						6	7	8-6-7	9
A						B	1	2	3	4	5	6	7	8-6-7	9				
5010					TOTAL CHELTUIELI DIN VENITURI PROPRII	219.282.000	222.980.000	227.638.000	243.987.302	212.357.505	203.952.831	212.357.505	8.404.654	156.605.120					
5410					ALTE SERVICII PUBLICE GENERALE														
50					Alte servicii publice generale			8.119.000	11.045.169	6.785.888	5.308.726	6.785.888	1.477.162	4.741.777					
6510					INVATAMANT	293.000	323.000	13.549.000	16.014.373	12.844.185	12.557.554	12.844.185	1.477.162	4.741.777					
03					Invatamant prescolar si primar			7.669.000	9.229.000	8.485.420	8.485.420	8.485.420		8.617.090					
01					Invatamant prescolar			7.669.000	9.229.000	8.485.420	8.485.420	8.485.420		8.617.090					
04					Invatamant secundar	293.000	323.000	2.633.000	2.878.373	1.260.125	1.209.781	1.260.125	50.344	1.772.889					
01					Invatamant secundar inferior		7.000	224.000	224.000	40.823	38.199	40.823	2.624	79.323					
02					Invatamant secundar superior	293.000	316.000	2.413.000	2.654.373	1.219.302	1.171.582	1.219.302	47.720	1.693.566					
05					Invatamant postliceal			615.000	615.000	602.000	365.713	602.000	236.287	368.408					
11					Servicii auxiliare pentru educatie			2.632.000	3.292.000	2.496.640	2.496.640	2.496.640		2.472.062					
03					Internate si cantine pentru elevi			2.632.000	3.292.000	2.496.640	2.496.640	2.496.640		2.472.062					
6610					SANATATE	7.100.000	6.120.000	131.294.000	135.176.760	128.052.426	122.088.131	128.052.426	5.964.295	121.822.667					
06					Servicii medicale in unitati sanitare cu paturi			131.294.000	135.176.760	128.052.426	122.088.131	128.052.426	5.964.295	121.822.667					
6610	06	01			Spitale generale	7.100.000	6.120.000	131.294.000	135.176.760	128.052.426	122.088.131	128.052.426	5.964.295	121.822.667					
6710					CULTURA, RECREERE SI RELIGIE	923.000	1.362.000	6.149.000	5.849.000	3.537.918	3.537.918	3.537.918		3.699.090					
50					Alte servicii in domeniile culturii, recreerii si religiei	923.000	1.362.000	6.149.000	5.849.000	3.537.918	3.537.918	3.537.918		3.699.090					
6810					ASIGURARI SI ASISTENTA SOCIALA	647.000	502.000	12.647.000	9.052.000	8.795.355	8.118.789	8.795.355	676.566	8.045.747					
50					Alte cheltuieli in domeniul asigurarii si asistentei sociale	647.000	502.000	12.647.000	9.052.000	8.795.355	8.118.789	8.795.355	676.566	8.045.747					
6810	50	50			Alte cheltuieli in domeniul asistentei sociale		502.000	12.647.000	9.052.000	8.795.355	8.118.789	8.795.355	676.566	8.045.747					
7010					LOCUINTE, SERVICII SI DEZVOLTARE PUBLICA	210.319.000	214.673.000	55.880.000	68.850.000	52.341.733	52.341.733	52.341.733		5.065.390					
50					Alte servicii in domeniile locuintelor, serviciilor si dezvoltarii comunale	210.319.000	214.673.000	55.880.000	68.850.000	52.341.733	52.341.733	52.341.733		5.065.390					

54

Pag. 2 - lei-

Capi- tol	Sub- expi- tol	Pa- ra- graf	Gra- pa / Titlu	Ar- ti- col	Ali- ne at	Denumire indicator	Credite de angajament		Credite bugetare		Angajamente bugetare	Angajamente legale	Plati efectuate	Angajamente legale de platit	Cheltuieli efective
							initiale	definitive	initiale	definitive					
						B	1	2	3	4	5	6	7	8=6-7	9
9900	10					EXCEDENT/DEFICIT			-41.375,060	-41.375,060			-36.763,152		

DETALIEREA CHELTUIELILOR
INSTITUTII PUBLICE FINANȚATE DIN VENITURI PROPRII
SI SUBVENȚII DIN BUGETUL LOCAL

Pag. 3 - lei-

Capi- tol	Sub- cap- tol	Pa- ra- graf	Gru- pa / Titlu	At- fi- col	Al- at	Denumire indicator	Credite de angajament			Credite bugetare		Angajamente legale	Plăți efectuate	Angajamente legale de plătit	Cheltuieli efective
							inițiale	definitive	3	inițiale	definitive				
A							1	2	3	4	5	6	7	8=6-7	9
5010						TOTAL CHELTUIELI DIN VENITURI PROPRII									
5010	01					SI SUBVENȚII	219.282.000	222.980.000	227.638.000	245.987.302	212.357.505	212.357.505	203.952.851	8.404.654	156.603.120
	10					CHELTUIELI CURENTE			178.995.000	184.857.682	160.068.239	160.068.239	151.690.364	8.377.875	149.833.589
	10	01				TITLUL I CHELTUIELI DE PERSONAL			107.372.000	105.135.786	101.784.096	101.784.096	101.195.233	588.863	101.445.248
	10	01	01			Cheltuieli salariale in bani			102.735.000	101.512.786	98.324.791	98.324.791	97.830.031	494.760	98.059.808
	10	01	01	01		Salarii de baza			67.570.000	74.711.786	73.326.617	73.326.617	72.938.782	387.835	72.884.475
	10	01	05			Sporuri pentru condiții de muncă			13.901.000	15.126.000	14.510.620	14.510.620	14.463.450	47.170	14.668.844
	10	01	06			Alte sporuri			14.074.000	7.059.000	6.505.063	6.505.063	6.500.951	4.112	6.496.484
	10	01	07			Ore suplimentare			50.000						
	10	01	08			Fond de premii			175.000	175.000					
	10	01	10			Fond pentru posturi ocupate prin cumul				4.000	4.000			4.000	
	10	01	11			Fond aferent plății cu orn			63.000	68.000	68.000		60.146	7.854	99.053
	10	01	13			Drepturi de delegare			51.000	41.000	12.334	12.334	2.333	10.001	2.333
	10	01	17			Indemnizații de hrană			3.950.000	3.602.000	3.274.317	3.274.317	3.256.163	18.154	3.287.442
	10	01	30			Alte drepturi salariale in bani			2.901.000	726.000	623.840	623.840	608.206	15.634	621.177
	10	02				Chețtueli salariale in natura			2.172.000	1.289.000	1.194.250	1.194.250	1.180.300	13.950	1.180.300
	10	02	06			Vouchere de vacanță			2.172.000	1.289.000	1.194.250	1.194.250	1.180.300	13.950	1.180.300
	10	03				Contribuții			2.465.000	2.334.000	2.265.055	2.265.055	2.184.992	80.153	2.205.140
	10	03	06			Contribuții pentru concedii și indemnizații				48.000	48.000			48.000	
	10	03	07			Contribuția asiguratorie pentru muncă			2.465.000	2.286.000	2.217.055	2.217.055	2.184.902	32.153	2.205.140
5010	20					TITLUL II BUNURI SI SERVICII			69.853.000	77.951.896	56.822.503	56.822.503	49.058.714	7.763.789	46.917.764
	20	01				Bunuri și servicii			20.468.000	21.549.307	14.987.470	14.987.470	14.000.620	986.850	12.853.634
	20	01	01			Furnituri de birou			421.000	464.000	375.522	375.522	312.044	63.478	329.695
	20	01	02			Materiale pentru curatenie			1.144.000	1.333.000	1.278.012	1.278.012	1.155.822	122.190	1.060.353
	20	01	03			Incalzire, iluminat și forță motrică			2.922.000	2.897.077	2.309.476	2.309.476	2.068.466	241.010	1.999.724
	20	01	04			Apa, canal și salubritate			430.000	622.000	439.951	439.951	412.844	27.107	407.143
	20	01	05			Carburanți și lubrifiant			227.000	232.500	119.601	119.601	89.611	29.990	107.264

Capi- tol	Sub- capit- ol	Pa- ra- gra- ful	Ar- fi- col	Ali- ne- at	Denumire indicator	Credite de angajament		Credite bugetare		Angajamente bugetare	Angajamente legale	Plati efectuate	Angajamente legale de platit	Cheltuieli efective
						initiale	definitive	initiale	definitive					
						I	2	3	4	5	6	7	8=6-7	9
5010					B									
	20	01	06		Piese de schimb			2.436.000	3.197.000	2.088.709	2.088.709	2.039.438	49.271	1.147.567
	20	01	07		Transport			578.000	828.230	779.924	779.924	719.110	60.814	746.072
	20	01	08		Posta, telecomunicatii, radio, tv, internet			298.000	262.000	164.153	164.153	150.485	13.668	144.698
5010	20	01	09		Materiale si prestari de servicii cu caracter functional			2.535.000	2.463.000	633.637	633.637	604.963	28.674	478.406
5010	20	01	30		Alte bunuri si servicii pentru intretinere si functionare			9.477.000	9.250.500	6.798.485	6.798.485	6.447.837	350.648	6.432.712
	20	02			Reparatii curente			1.937.000	2.100.000	951.424	951.424	635.204	316.220	628.737
	20	03			Hrana			19.387.000	23.175.169	17.924.505	17.924.505	17.300.043	624.462	17.058.662
	20	03	01		Hrana pentru oameni			19.387.000	23.175.169	17.924.505	17.924.505	17.300.043	624.462	17.058.662
	20	04			Medicamente si materiale sanitare			17.253.000	21.363.760	20.175.300	20.175.300	14.978.784	5.196.516	14.803.388
	20	04	01		Medicamente			5.766.000	9.576.760	9.361.744	9.361.744	4.689.144	4.672.600	4.766.511
	20	04	02		Materiale sanitare			6.907.000	6.807.000	6.805.880	6.805.880	6.489.959	315.921	6.268.204
	20	04	03		Reactivi			3.950.000	4.300.000	3.746.442	3.746.442	3.570.810	175.632	3.550.689
	20	04	04		Dezinfectanti			630.000	680.000	261.234	261.234	228.871	32.363	237.984
	20	05			Bunuri de natura obiectelor de inventar			3.022.000	2.383.500	1.064.442	1.064.442	831.016	233.426	570.955
	20	05	01		Uniforme si echipament			370.000	210.000	130.547	130.547	89.967	40.580	7.500
	20	05	03		Lenjerie si accesorii de pat			311.000	233.000	77.683	77.683	47.683	30.000	52.791
	20	05	30		Alte obiecte de inventar			2.341.000	1.940.500	856.212	856.212	693.366	162.846	510.664
	20	06			Deplasari, detasari, transferari			616.000	433.500	220.018	220.018	140.146	79.872	144.600
	20	06	01		Deplasari interne, detasari, transferari			371.000	281.000	150.094	150.094	118.476	31.618	122.930
	20	06	02		Deplasari in strainatate			245.000	152.500	69.924	69.924	21.670	48.254	21.670
	20	11			Carti, publicitati si materiale documentare			128.000	68.000	36.220	36.220	22.103	14.117	26.882
5010	20	12			Consultanta si expertiza			410.000	398.000	106.588	106.588	70.532	36.056	70.247
	20	13			Pregatire profesionala			348.000	314.000	173.920	173.920	115.394	58.526	112.099
	20	14			Procedia muncii			112.000	99.000	56.746	56.746	55.768	978	21.868

Capi- fol	Sub- capit- ol	Pa- ra- graf	Gru- pa / Titlu	Ar- di- col	Al- ne- at	Denumire indicator	Credite de angajament		Credite bugetare		Angajamente bugetare	Angajamente legale	Plati efectuate	Angajamente legale de platit	Cheltuieli efective
							initiale	definitive	initiale	definitive					
A							1	2	3	4	5	6	7	8=6-7	9
5010			20	25		B									
						Cheltuieli judiciare si extrajudiciare derivate din actiuni in reprezentarea intereselor statului, potrivit dispozitiilor legale			60.000	55.000	1.670	1.670	1.670	1.641	
5010			20	30		Alte cheltuieli	219.282.000	222.980.000	6.112.000	6.012.660	1.124.200	1.124.200	907.434	216.766	
			20	30	01	Reclama si publicitate			55.000	55.000	29.150	29.150	4.150	25.000	
			20	30	02	Protocol si reprezentare			37.500	65.500	31.639	31.639	18.789	12.850	
			20	30	03	Primo de asigurare non-viata			90.000	100.000	42.389	42.389	42.388	1	
			20	30	04	Chirii			320.000	270.000	202.413	202.413	200.465	1.948	
			20	30	30	Alte cheltuieli cu bunuri si servicii			5.609.500	5.522.160	818.609	818.609	641.642	176.967	
			59			TITLUL XI ALTE CHELTUIELI	208.492.000	211.846.000	1.770.000	1.770.000	1.461.640	1.461.640	1.436.417	25.223	
			59	01		Busse			950.000	950.000	649.835	649.835	649.835	674.056	
			59	40		Sume aferente persoanelor cu handicap neincadrate			820.000	820.000	811.805	811.805	786.582	25.223	
5010			70			CHELTUIELI DE CAPITAL	219.282.000	222.980.000	48.643.000	61.490.000	52.649.646	52.649.646	52.622.867	26.779	
			71			TITLUL XIII ACTIVE NEFINANCIARE	219.282.000	222.980.000	48.643.000	61.490.000	52.649.646	52.649.646	52.622.867	26.779	
			71	01		Active fixe	219.282.000	222.980.000	48.643.000	61.490.000	52.649.646	52.649.646	52.622.867	26.779	
			71	01	01	Constructii	208.492.000	211.846.000	37.957.000	50.427.000	45.203.680	45.203.680	45.203.680	1.435.523	
			71	01	02	Masini, echipamente si mijloace de transport	6.205.000	6.275.682	6.205.000	6.275.682	6.093.196	6.093.196	6.093.196	4.366.829	
5010			71	01	03	Mobilier, aparatura biroul si alte active corporale	2.860.300	3.338.718	2.860.300	3.291.718	1.170.474	1.170.474	1.143.695	26.779	
5010			71	01	30	Alte active fixe (inclusiv reparatii capitale)	1.724.700	1.519.600	1.620.700	1.495.600	182.296	182.296	182.296	190.669	
5010			84			PLATI EFECTUATE IN ANII PRECEDENTI SI RECUPERATE IN ANUL CURENT									
5010			85			Titlul XIX PLATI EFECTUATE IN ANII PRECEDENTI SI RECUPERATE									

28

Capi- tol	Pa- ra- gra- ful graf	Ar- ti- col	Ali- ne- at	Denumire indicator	Credite de angajament				Credite bugetare	Angajamente legale	Plati efectuate	Angajamente legale de platit	Cheltuieli efective
					1	2	3	4					
	A			B									
				IN ANUL CURENT									
5010	85	01		Plati efectuate in anii precedenti si recuperate in anul curent				-360.380	-360.380	-360.380			
5010	85	01	01	Plati efectuate in anii precedenti si recuperate in anul curent (SF)				-360.380	-360.380	-360.380			
5410	01			ALTE SERVICII PUBLICE GENERALE			8.119.000	11.045.169	6.785.888	5.308.726	1.477.162	4.741.777	
	20			CHELTUIELI CURENTE			8.119.000	11.045.169	6.785.888	5.308.726	1.477.162	4.741.777	
	20	01		TITLUL II BUNURI SI SERVICII			1.044.000	1.232.000	1.079.300	797.887	281.413	672.766	
				Bunuri si servicii			60.000	90.000	90.000	53.689	36.311	71.546	
				Furnituri de birou			300.000	500.000	500.000	402.328	97.672	310.208	
				Materiale pentru curatenie			260.000	300.000	195.000	137.292	67.708	110.221	
				Incalzit, iluminat si forta motrica			40.000	35.000	25.300	22.787	2.513	19.841	
				Apa, canal si salubritate			30.000	30.000	30.000	15.355	14.645	13.227	
				Carburanti si lubrifianti			60.000	50.000	50.000	27.254	22.746	28.181	
				Piese de schimb									
				Posta, telecomunicatii, radio, tv, internet			20.000	15.000	15.000	3.476	11.524	2.944	
5410	20	01	09	Materiale si prestari de servicii cu caracter functional			250.000	200.000	162.000	139.067	22.933	108.413	
5410	20	01	30	Alte bunuri si servicii pentru intretinere si functionare			24.000	12.000	12.000	6.639	5.361	8.185	
5410	20	02		Reparatii curente			230.000	730.000	493.617	195.648	297.969	162.051	
	20	03		Hrana			5.800.000	8.208.169	4.625.000	4.135.124	489.876	3.851.580	
	20	03	01	Hrana pentru oameni			5.800.000	8.208.169	4.625.000	4.135.124	489.876	3.851.580	
	20	05		Bunuri de natura obiectelor de inventar			440.000	390.000	233.971	113.952	120.019		
	20	05	01	Uniforme si echipament			200.000	100.000	53.971	53.971	580		
	20	05	03	Lenjerie si accesorii de pat			40.000	40.000	30.000	30.000	30.000		
	20	05	30	Alte obiecte de inventar			200.000	250.000	150.000	60.561	89.439		

Cmp. tot	Sub-epi- tot	Pa- gra- f	Ar- ti- col	Al- tat	Denumire indicator	Credite de angajament		Credite bugetare		Angajamente bugetare	Angajamente legale	Plati efectuate	Angajamente legale de platit	Cheltuieli efective
						initiale	definitive	initiale	definitive					
A					B									
					I	Z	S	4	5	6	7	8=6-7	9	
5410	20	06	01		Deplasari, detasari, transferari			65.000	65.000	59.000	11.746	11.746	47.254	11.746
	20	06	01		Deplasari interne, detasari, transferari			25.000	25.000	19.000			19.000	
	20	06	02		Deplasari in strainatate			40.000	40.000	40.000			28.254	11.746
	20	11			Curti, publicatii si materiale documentare			20.000	20.000	10.000	840		9.160	800
5410	20	12			Consultanta si expertiza			20.000	20.000	10.000	1.785		8.215	1.500
	20	13			Pregatire profesionala			30.000	30.000	30.000			30.000	
	20	30			Alte cheltuieli			470.000	370.000	245.000	51.744		193.256	41.334
	20	30	01		Reciclarea si publicitate			50.000	50.000	25.000			25.000	
	20	30	02		Protocol si reprezentare			20.000	20.000	20.000	7.150		12.850	
	20	30	30		Alte cheltuieli cu bunuri si servicii			400.000	300.000	200.000	44.594		155.406	
6510	01				INVATAMANT	293.000	323.000	16.014.373	15.691.373	12.844.185	12.557.554	12.478.986	286.631	13.230.449
	10				CHELTUIELI CURENTE			930.000	918.000	918.000	633.994		284.006	635.449
	10	01			TITLUL I CHELTUIELI DE PERSONAL			903.000	890.000	890.000	617.697		272.303	619.362
	10	01	01		Cheltuieli salariale in bani			831.000	807.000	807.000	552.527		254.473	514.887
	10	01	01		Salarii de baza			1.000	1.000	1.000			1.000	
	10	01	05		Sporuri pentru conditii de munca			4.000	4.000	4.000			4.000	
	10	01	10		Fond pentru postari ocupate prin anulul			63.000	68.000	68.000	60.146		7.854	99.053
	10	01	11		Fond aferent platii cu ora			2.000	2.000	2.000	240		1.760	240
	10	01	13		Drepturi de delegare			5.000	7.000	7.000	4.784		2.216	5.182
	10	01	17		Indemnizatii de hrana			1.000	1.000	1.000			1.000	
	10	01	30		Alte drepturi salariale in bani			3.000	3.000	3.000	2.900		100	2.900
	10	02			Cheltuieli salariale in natura			3.000	3.000	3.000	2.900		100	2.900
	10	02	06		Vouchere de vacanta			24.000	25.000	25.000	13.397		11.603	13.187
	10	03			Contributii			24.000	25.000	25.000	13.397		11.603	13.187
	10	03	07		Contributia asiguratorie pentru munca			12.326.000	11.847.617	11.847.617	11.844.992		2.625	12.467.288
20	20				TITLUL II BUNURI SI SERVICII			1.280.230	524.693	524.693	974		974	700.138
	20	01			Bunuri si servicii			961.000	1.280.230	524.693	523.719		974	700.138

Capi- tol	Sub- capitol	Pa- tra- graf	Gr- pa / Titlu col	Ar- ti- col	Al- ne- at	Denumire indicator	Credite de angajament		Credite bugetare		Angajamente legale	Plati efectuate	Angajamente legale de platit	Cheltuieli efective
							1	2	3	4				
	A					Ⓢ								
6510	20	01	01			Furnituri de birou			50.000	46.000	7.386	7.386		11.989
	20	01	02			Materiale pentru curatenie			42.000	44.000	8.903	8.903		9.687
	20	01	03			Incalzit, iluminat si forta motrica			7.000	2.000	600	600		600
	20	01	04			Apa, canal si salubritate			5.000	2.000				
	20	01	05			Curburanti si lubrifianti			47.000	42.500	4.643	4.643		26.323
	20	01	06			Piese de schimb			6.000	37.000	11.144	11.144		11.144
	20	01	07			Transport			18.000	18.230	4.889	4.889		13.558
	20	01	08			Posta, telecomunicatii, radio, tv, internet			38.000	30.000	19.669	19.669		21.353
6510	20	01	09			Materiale si prestari de servicii cu caracter functional			90.000	73.000	18.710	18.710		65.583
6510	20	01	30			Alte bunuri si servicii pentru intretinere si functionare			658.000	985.500	448.749	447.775	974	539.901
6510	20	02				Reparatii curente			262.000	185.000	67.909	67.909		102.699
	20	03				Hrana			10.157.000	12.323.000	10.926.171	10.926.171		11.004.164
	20	03	01			Hrana pentru oameni			10.157.000	12.323.000	10.926.171	10.926.171		11.004.164
	20	04				Medicamente si materiale sanitare			8.000	6.000	1.902	1.902		999
	20	04	01			Medicamente			6.000	4.000	999	999		999
	20	04	02			Materiale sanitare			2.000	2.000	903	903		
	20	05				Bunuri de natura obiectelor de inventar			552.000	543.500	135.871	135.871		380.738
	20	05	03			Lenjerie si accesorii de pat			91.000	33.000	10.963	10.963		
	20	05	30			Alte obiecte de inventar			461.000	510.500	124.908	124.908		380.738
	20	06				Deplasari, deplasari, transferari			69.000	75.500	39.829	39.829		43.681
	20	06	01			Deplasari interne, deplasari, transferari			64.000	63.000	29.905	29.905		33.757
	20	06	02			Deplasari in strainatate			5.000	12.500	9.924	9.924		9.924
	20	11				Carti, publicatii si materiale documentare			11.000	11.000	5.358	5.358		8.613
6510	20	12				Consultanta si expertiza			10.000	8.000	496	496	1.650	496

Capi- tol	Sub- capi- toi	Pa- ra- gra- ful	Cru- pa / ti- tul	Ar- ti- col	Al- ne- at	Denumire Indicator	Credite de angajament		Credite bugetare		Angajamente bugetare	Angajamente legale	Plati efectuate	Angajamente legale de platit	Cheltuieli efective
							initiale	definitive	initiale	definitive					
A							1	2	3	4	5	6	7	8=6-7	9
B															
6510		20	13			Pregătire profesionala			74.000	50.000	18.278	18.278	18.278		18.678
		20	14			Protecția muncii			3.000						
		20	25			Cheltuieli judiciare și extrajudiciare derivate din acțiuni în reprezentarea intereselor statului, potrivit dispozițiilor legale			10.000	5.000					
6510		20	30	01		Alte cheltuieli			209.000	286.143	127.110	127.110	127.109	1	207.082
		20	30	04		Reclama și publicitate			5.000	5.000	4.150	4.150	4.150		13.573
		20	30	30		Chirii									3.977
		20	30	30		Alte cheltuieli cu bunuri și servicii			204.000	281.143	122.960	122.960	122.959	1	189.532
		59				TITLUL XI ALTE CHELTUIELI									1.760
		59	01			Burse									1.760
		70				CHELTUIELI DE CAPITAL			293.000	323.000	78.568	78.568	78.568		125.952
		71				TITLUL XIII ACTIVE NEFINANCIARE			293.000	323.000	78.568	78.568	78.568		125.952
		71	01			Active fixe			293.000	323.000	78.568	78.568	78.568		125.952
		71	01	01		Construcții									1.632
		71	01	02		Masini, echipamente și mijloace de transport			105.000	105.000	71.650	71.650	71.650		41.139
6510		71	01	03		Mobilier, aparatura birou și alte active corporale			33.000	40.000	6.918	6.918	6.918		66.959
6510		71	01	30		Alte active fixe (inclusiv reparatii capitale)			155.000	178.000					16.222
6610						SANATATE			7.100.000	6.120.000				5.964.295	121.822.667
		01				CHELTUIELI CURENTE			131.294.000	135.176.760	128.052.426	128.052.426	122.088.131		16.222
		10				TITLUL I CHELTUIELI DE PERSONAL			124.694.000	129.334.874	123.174.984	123.174.984	117.210.689	5.964.295	116.186.518
		10	01			Cheltuieli salariale în bani			90.000.000	90.564.037	88.770.412	88.770.412	88.770.412		88.913.726
		10	01	01		Salarii de baza			86.190.000	87.614.037	85.874.338	85.874.338	85.874.338		86.002.397
		10	01	05		Sporuri pentru condiții de munca			53.590.000	62.564.037	61.864.115	61.864.115	61.864.115		61.852.843
		10	01	05					13.000.000	14.395.000	14.161.067	14.161.067	14.161.067		14.270.254

Capi- tot	Sub- tot	Pa- ra- graf	Ar- ti- col	Al- ne- at	Denumire indicator	Credite de angajament		Credite bugetare		Angajamente legale	Plati efectuate	Angajamente legale de platit	Cheltuieli efective
						initiale	definitive	initiale	definitive				
A					B								
					1	2	3	4	5	6	7	8=6-7	9
6610	10	01	06		Alte sporuri			14.000.000	7.000.000	6.462.999	6.462.999	6.462.999	6.457.426
	10	01	17		Indemnizatii de hrana			3.000.000	3.000.000	2.833.317	2.833.317	2.833.317	2.839.127
	10	01	30		Alte drepturi salariale in bani			2.400.000	655.000	552.840	552.840	552.840	562.747
	10	02			Cheltuieli salariale in natura			1.710.000	1.000.000	976.250	976.250	976.250	976.250
	10	02	06		Vouchere de vacanta			1.710.000	1.000.000	976.250	976.250	976.250	976.250
	10	03			Contributii			2.100.000	1.950.000	1.919.824	1.919.824	1.919.824	1.935.079
	10	03	07		Contributia asiguratorie pentru munca			2.100.000	1.950.000	1.919.824	1.919.824	1.919.824	1.935.079
	20				TITLUL II BUNURI SI SERVICII			33.024.000	37.100.837	33.042.932	33.042.932	5.964.295	22.879.473
	20	01			Banuri si servicii			11.181.000	11.981.077	10.695.134	10.695.134	638.750	9.393.479
	20	01	01		Furnituri de birou			221.000	221.000	214.099	214.099	203.719	207.508
	20	01	02		Materiale pentru curatenie			730.000	730.000	729.709	729.709	705.410	709.293
	20	01	03		Incalziri, iluminat si forta motrica			1.940.000	1.940.077	1.585.998	1.585.998	1.426.119	1.428.258
	20	01	04		Apa, canal si salubritate			300.000	500.000	355.743	355.743	339.452	337.966
	20	01	05		Carburanti si lubrifianti			75.000	85.000	63.442	63.442	58.097	57.838
	20	01	06		Piese de schimb			1.250.000	2.000.000	1.761.554	1.736.898	24.656	973.631
	20	01	07		Transport			560.000	810.000	775.035	714.221	60.814	732.514
	20	01	08		Posta, telecomunicatii, radio, tv, internet			125.000	125.000	62.829	62.829	62.829	62.829
6610	20	01	09		Materiale si prestari de servicii cu caracter functional			125.000	125.000	67.399	67.399	65.275	59.406
6610	20	01	30		Alte bunuri si servicii pentru intretinere si functionare			5.855.000	5.445.000	5.079.326	5.079.326	334.962	4.824.236
6610	20	02			Reparatii curente			310.000	310.000	136.852	136.770	82	134.927
	20	03			Hrana			1.600.000	1.274.000	1.075.112	948.915	126.197	949.311
	20	03	01		Hrana pentru oameni			1.600.000	1.274.000	1.075.112	948.915	126.197	949.311
	20	04			Medicamente si materiale sanitare			17.235.000	21.347.760	20.163.398	14.976.882	5.186.516	14.802.389
	20	04	01		Medicamente			5.755.000	9.567.760	9.355.745	4.688.145	4.667.600	4.765.512
	20	04	02		Materiale sanitare			6.900.000	6.800.000	6.799.977	6.489.056	310.921	6.268.204

Capi- tol	Sub- capit- ol	Pa- ra- graf	Gr- pa / Titlu	Ar- ti- col	Ali- ne- at	Denumire indicator	Credite de angajament				Credite bugetare		Angajamente legale de platit	Plati efectuate	Cheltuieli efective		
							inițiale	definitive	inițiale	definitive	inițiale	definitive					
							1	2	3	4	5	6	7	8=6-7	9		
							B										
							A										
6610			20	04	03	Reactivi											
			20	04	04	Dezinfectanți	3.950.000		4.300.000	3.746.442	3.746.442	3.570.810	175.632	3.530.689			
			20	05		Bunuri de natura obiectelor de inventar	630.000		680.000	261.234	261.234	228.871	32.363	237.984			
			20	05	01	Uniforme si echipament	1.570.000		1.070.000	461.633	461.633	452.193	9.440	187.640			
			20	05	03	Lenjerie si accesorii de pat	60.000		60.000	34.735	34.735	34.735		7.500			
			20	05	30	Alte obiecte de inventar	160.000		160.000	36.720	36.720	36.720		52.791			
			20	06		Deplasari, detasari, transferari	1.350.000		850.000	390.178	390.178	380.738	9.440	127.349			
			20	06	01	Deplasari interne, detasari, transferari	43.000		43.000	20.227	20.227	20.227		20.228			
			20	11		Carti, publicatii si materiale documentare	43.000		43.000	20.227	20.227	20.227		20.228			
			20	12		Consultanta si expertiza	15.000		15.000	5.891	5.891	5.508	383	5.891			
6610			20	13		Pregatire profesionala	330.000		330.000	46.092	46.092	46.092		46.092			
			20	14		Protectia muncii	110.000		110.000	66.878	66.878	66.878		66.878			
			20	30		Alte cheltuieli	85.000		85.000	54.035	54.035	53.057		19.518			
			20	30	02	Protocol si reprezentare	545.000		535.000	317.680	317.680	315.731	1.949	253.120			
			20	30	03	Prime de asigurare non-viata	15.000		45.000	11.639	11.639	11.639		11.751			
			20	30	04	Chirii	60.000		70.000	34.819	34.819	34.818		34.819			
			20	30	30	Alte cheltuieli cu bunuri si servicii	320.000		270.000	202.413	202.413	200.465		194.245			
			59			TITLUL XI ALTE CHELTUIELI	1.670.000		1.670.000	1.361.640	1.361.640	1.361.640		1.393.319			
			59	01		Burse	950.000		950.000	649.835	649.835	649.835		672.296			
			59	40		Sume aferente persoanelor cu handicap neincadrate	720.000		720.000	711.805	711.805	711.805		721.023			
6610			70			CHELTUIELI DE CAPITAL	6.600.000		6.120.000	5.155.556	5.155.556	5.155.556		5.636.149			
			71			TITLUL XIII ACTIVE NEFINANCIARE	7.100.000		6.120.000	5.155.556	5.155.556	5.155.556		5.636.149			
			71	01		Active fixe	7.100.000		6.120.000	5.155.556	5.155.556	5.155.556		5.636.149			
			71	01	01	Constructii	3.500.000		2.500.000	1.683.440	1.683.440	1.683.440		1.433.891			
			71	01	02	Masini, echipamente si mijloace de transport	2.900.000		2.970.682	2.937.348	2.937.348	2.937.348		3.796.737			

6h

Capi- tol	Sub- capitol	Pa- ra- graf	Gr- pa / Titlu	Al- ne- at	Denumire indicator	Credite de angajament		Credite bugetare		Angajamente bugetare	Angajamente legale	Plati efectuate	Angajamente legale de platit	Cheltuieli efective
						initiale	definitive	initiale	definitive					
A					1	2	3	4	5	6	7	8=6-7	9	
B														
6610	71	01	03		Mobilier, aparatura birou si alte active corporale	500.000	422.418	500.000	422.418	407.873	407.873	407.873	8=6-7	263.167
6610	71	01	30		Alte active fixe (inclusiv reparatii capitale)	200.000	226.900	200.000	226.900	126.895	126.895	126.895		142.354
6610	84				PLATI EFECTUATE IN ANII PRECEDENTI SI RECUPERATE IN ANUL CURENT				-278.114	-278.114	-278.114	-278.114		
6610	85				Titlul XDX PLATI EFECTUATE IN ANII PRECEDENTI SI RECUPERATE IN ANUL CURENT				-278.114	-278.114	-278.114	-278.114		
6610	85	01			Plati efectuate in anii precedenti si recuperate in anul curent				-278.114	-278.114	-278.114	-278.114		
6610	85	01			Plati efectuate in anii precedenti si recuperate in anul curent (SF)	923.000	1.362.000			3.537.918	3.537.918	3.537.918		3.699.090
6710					CULTURA, RECREERE SI RELIGIE CHELTUIELI CURENTE			6.149.000	5.849.000	3.537.918	3.537.918	3.537.918		3.301.390
	01				TITLUL I CHELTUIELI DE PERSONAL			5.330.000	4.561.749	3.335.730	3.335.730	3.335.730		2.725.520
	10	01			Cheltuieli salariale in bani			3.198.000	3.201.749	2.677.003	2.677.003	2.677.003		2.625.866
	10	01	01		Salarii de baza			3.055.000	3.058.749	2.578.405	2.578.405	2.578.405		2.458.740
	10	01	05		Sporuri pentru conditii de munca			2.857.000	2.660.749	2.436.665	2.436.665	2.436.665		52.809
	10	01	06		Alte sporuri			200.000	200.000	28.088	28.088	28.088		17.849
	10	01	13		Drepturi de delegare			34.000	34.000	17.064	17.064	17.064		334
	10	01	17		Indemnizatii de hrana			20.000	20.000	334	334	334		96.134
	10	02			Cheltuieli salariale in natura			144.000	144.000	96.254	96.254	96.254		40.600
	10	02	06		Vouchere de vacanta			72.000	72.000	40.600	40.600	40.600		40.600
	10	03			Contributii			72.000	72.000	40.600	40.600	40.600		59.054
	10	03	07		Contributia asiguratorie pentru munca			71.000	71.000	57.998	57.998	57.998		59.054
	20				TITLUL II BUNURI SI SERVICII			71.000	71.000	57.998	57.998	57.998		575.870
	20	01			Bunuri si servicii			2.132.000	1.360.000	658.727	658.727	658.727		334.948
								795.000	589.000	342.780	342.780	342.780		

Capi- tol	Sub- capit- ol	Pa- gra- ful	Gru- pa / Tidul col	Ali- ne- at	Denumire indicator	Credite de angajament		Credite bugetare		Angajamente bugetare	Angajamente legale	Plati efectuate	Angajamente legale de platit	Cheltuieli efective
						initiale	definitive	initiale	definitive					
A					B	1	2	3	4	5	6	7	8=6-7	9
6710	20	01	01		Furnituri de birou			25.000	17.000	9.680	9.680	9.680	9.680	5.043
	20	01	02		Materiale pentru curatenie			35.000	22.000	13.997	13.997	13.997	13.997	12.968
	20	01	03		Incalzit, iluminat si forta motrica			300.000	240.000	164.164	164.164	164.164	164.164	164.164
	20	01	04		Apa, canal si salubritate			30.000	30.000	21.962	21.962	21.962	21.962	21.962
	20	01	08		Posta, telecomunicatii, radio, tv, internet			25.000	17.000	13.578	13.578	13.578	13.578	13.578
6710	20	01	09		Materiale si prestari de servicii cu caracter functional			70.000	65.000	47.535	47.535	47.535	47.535	43.110
6710	20	01	30		Alte bunuri si servicii pentru intretinere si functionare			310.000	198.000	71.864	71.864	71.864	71.864	74.123
6710	20	02			Reparatii curente			500.000	240.000	128.090	128.090	128.090	128.090	128.090
	20	05			Bunuri de natura obiectelor de inventar			205.000	200.000	77.799	77.799	77.799	77.799	2.577
	20	05	01		Uniforme si echipament			5.000						
	20	05	30		Alte obiecte de inventar			200.000	200.000	77.799	77.799	77.799	77.799	2.577
	20	06			Deplasari, detasari, transferari			224.000	35.000	5.930	5.930	5.930	5.930	5.430
	20	06	01		Deplasari interne, detasari, transferari			104.000	15.000	5.930	5.930	5.930	5.930	5.430
	20	06	02		Deplasari in strainatate			120.000	20.000					
	20	11			Carti, publicatii si materiale documentare			58.000	18.000	4.971	4.971	4.971	4.971	5.441
6710	20	13			Pregatire profesionala			34.000	24.000	8.580	8.580	8.580	8.580	8.580
	20	14			Protectia muncii			14.000	4.000	450	450	450	450	450
	20	30			Alte cheltuieli			302.000	250.000	90.127	90.127	90.127	90.127	90.354
	20	30	02		Protocol si reprezentare			2.000						
	20	30	30		Alte cheltuieli cu bunuri si servicii			300.000	250.000	90.127	90.127	90.127	90.127	90.354
	70				CHELTUIELI DE CAPITAL		923.000							397.700
	71				TITLUL XIII ACTIVE NEFINANCIARE		923.000		1.291.000	205.937	205.937	205.937	205.937	397.700
	71	01			Active fixe		923.000		1.291.000	205.937	205.937	205.937	205.937	397.700
	71	01	02		Masini, echipamente si mijloace de		923.000		1.291.000	205.937	205.937	205.937	205.937	397.700

Capi- tol	Sub- capit- ol	Pa- ra- graf	Cm- pa / Titlu col at	Ar- ti- col at	AJ- ne- at	Denumire indicator	Credite de angajament		Credite bugetare		Angajamente legale	Plati efectuate	Angajamente legale de platit	Cheltuieli efective
							1	2	3	4				
						B								
						transport								
6710	71	01	03			Mobilier, aparatura birouica si alte active corporale	215.000	262.000	215.000	215.000	151.207	151.207	676.566	262.616
6710	71	01	30			Alte active fixe (inclusiv reparatii capitale)	708.000	1.100.000	604.000	1.076.000	54.730	54.730	649.787	120.714
6710	84					PLATI EFECTUATE IN ANII PRECEDENTI SI RECUPERATE IN ANUL CURENT				-3.749	-3.749	-3.749	222.457	14.370
6710	85					Titlul XIX PLATI EFECTUATE IN ANII PRECEDENTI SI RECUPERATE IN ANUL CURENT				-3.749	-3.749	-3.749	133.362	
6710	85	01	01			Plati efectuate in anii precedenti si recuperate in anul curent				-3.749	-3.749	-3.749	46.170	
6710	85	01	01			Plati efectuate in anii precedenti si recuperate in anul curent (SF)				-3.749	-3.749	-3.749	20.888	
6810	01					ASIGURARI SI ASISTENTA SOCIALA	647.000	502.000	12.647.000	9.052.000	8.795.355	8.118.789	676.566	8.045.747
	10					CHELTUIELI CURENTE			12.000.000	8.604.202	8.451.752	7.801.965	649.787	7.776.138
	10	01				TITLUL I CHELTUIELI DE PERSONAL			9.208.000	6.416.000	6.416.000	6.111.143	304.857	6.142.321
	10	01	01			Cheltuieli salariale in bani			8.728.000	6.091.000	6.091.000	5.868.543	222.457	5.896.944
	10	01	01			Salarii de baza			6.792.000	5.450.000	5.450.000	5.316.638	133.362	5.282.719
	10	01	05			Sporuri pentru conditii de munca			900.000	260.000	260.000	213.830	46.170	268.098
	10	01	06			Alte sporuri			40.000	25.000	25.000	20.888	4.112	21.209
	10	01	07			Ore suplimentare			50.000					
	10	01	13			Drepturi de delegare			20.000	10.000	10.000	1.759	8.241	1.759
	10	01	17			Indemnizatii de hrana			426.000	276.000	276.000	260.062	15.938	264.729
	10	01	30			Alte drepturi salariale in bani			500.000	70.000	70.000	55.366	14.634	58.430
	10	02				Cheltuieli salariale in natura			300.000	127.000	127.000	113.150	13.850	113.150
	10	02	06			Vouchere de vacanta			300.000	127.000	127.000	113.150	13.850	113.150
	10	03				Contributii			180.000	198.000	198.000	129.450	68.550	132.227

Capi- tol	Sub- capit- ol	Pa- ra- graf	Gr- pa/ Titlu	Ar- ti- col	Ali- ne- at	Denumire indicator	Credite de angajament			Credite bugetare			Angajamente legale de platit	Cheltuieli efective	
							inițiale	definitive	3	4	5	6			7
			A			B	1	2	3	4	5	6	7	8=6-7	9
6810	10	03	06			Contribuții pentru concedii și indemnizații				48.000	48.000	48.000		48.000	
6810	10	03	07			Contribuția asiguratorie pentru munca			180.000	150.000	150.000	150.000	129.450	20.550	132.227
	20					TITLUL II BUNURI SI SERVICII			2.692.000	2.068.202	1.935.752	1.935.752	1.616.945	319.707	1.558.319
	20	01				Bunuri si servicii			327.000	282.000	281.779	281.779	216.066	65.713	207.052
	20	01	01			Furnituri de birou			30.000	30.000	30.000	30.000	13.213	16.787	18.621
	20	01	02			Materiale pentru curatenie			22.000	22.000	22.000	22.000	21.781	219	15.633
	20	01	03			Incalzit, iluminat si forta motrica			65.000	65.000	64.779	64.779	51.356	13.423	45.273
	20	01	04			Apa, canal si salubritate			20.000	20.000	20.000	20.000	11.697	8.303	11.890
	20	01	05			Carburanti si lubrifianti			10.000	10.000	10.000	10.000		10.000	200
	20	01	06			Piese de schimb			20.000	10.000	10.000	10.000	8.131	1.869	8.131
	20	01	08			Posta, telecomunicatii, radio, tv, internet			30.000	15.000	15.000	15.000	12.856	2.144	11.997
6810	20	01	09			Materiale si prestari de servicii cu caracter functional			100.000	100.000	100.000	100.000	96.383	3.617	93.385
6810	20	01	30			Alte bunuri si servicii pentru intretinere si functionare			30.000	10.000	10.000	10.000	649	9.351	1.922
6810	20	02				Reparatii curente			135.000	135.000	66.751	66.751	48.582	18.169	52.058
	20	03				Hrana			1.830.000	1.370.000	1.298.222	1.298.222	1.289.833	8.389	1.253.607
	20	03	01			Hrana pentru oameni			1.830.000	1.370.000	1.298.222	1.298.222	1.289.833	8.389	1.253.607
	20	04				Medicamente si materiale sanitare			10.000	10.000	10.000	10.000		10.000	
	20	04	01			Medicamente			5.000	5.000	5.000	5.000		5.000	
	20	04	02			Materiale sanitare			5.000	5.000	5.000	5.000		5.000	
	20	05				Bunuri de natura obisecelor de inventar			195.000	120.000	120.000	120.000	16.033	103.967	
	20	05	01			Uniforme si echipament			95.000	40.000	40.000	40.000		40.000	
	20	05	03			Lenjerie si accesorii de pat			20.000						
	20	05	30			Alte obiecte de inventar			80.000	80.000	80.000	80.000	16.033	63.967	
	20	06				Deplasari, detasari, transferari			35.000	35.000	35.000	35.000	2.382	32.618	3.772

22

Capi- tol	Sub- epi- tol	Pa- ra- gral	Gru- pa/ Titlu	Ar- ti- col	Al- ne- at	Denumire indicator	Credite de angajament		Credite bugetare		Angajamente bugetare	Angajamente legale	Plati efectuate	Angajamente legale de platit	Cheltuieli efective
							initiale	definitive	initiale	definitive					
A						1	2	3	4	5	6	7	8=6-7	9	
B															
6810			20 06 01			Deplasari interne, deplasari, transferari			15.000	15.000	15.000	2.382	12.618	3.772	
			20 06 02			Deplasari in strainatate			20.000	20.000	20.000		20.000		
			20 11			Curti, publicatii si materiale documentare			20.000	10.000	10.000	7.076	2.924	6.137	
6810			20 12			Consultanta si expertiza			50.000	50.000	50.000	22.159	27.841	22.159	
			20 13			Pregatire profesionala			35.000	35.000	35.000	6.474	28.526	5.084	
			20 30			Alte cheltuieli			41.202	29.000	29.000	7.440	21.560	8.450	
			20 30 30			Alte cheltuieli cu bunuri si servicii			41.202	29.000	29.000	7.440	21.560	8.450	
			59			TITLUL XI ALTE CHELTUIELI			100.000	100.000	100.000	74.777	25.223	75.498	
			59 40			Sume aferente persoanelor cu handicap neincadrate			100.000	100.000	100.000	74.777	25.223	75.498	
6810			70			CHELTUIELI DE CAPITAL	647.000	502.000	647.000	397.805	397.805	371.026	26.779	269.609	
			71			TITLUL XIII ACTIVE NEFINANCIARE	647.000	502.000	647.000	397.805	397.805	371.026	26.779	269.609	
			71 01			Active fixe	647.000	502.000	647.000	397.805	397.805	371.026	26.779	269.609	
			71 01 03			Mobilier, aparatura biroului si alte active corporale		502.000		397.805	397.805	371.026	26.779	269.609	
6810			71 01 30			Alte active fixe (inclusiv reparatii capitale)		502.000		397.805	397.805	371.026	26.779	269.609	
6810			84			PLATI EFECTUATE IN ANII PRECEDENTI SI RECUPERATE IN ANUL CURENT	647.000								
6810			85			Titlul XIX PLATI EFECTUATE IN ANII PRECEDENTI SI RECUPERATE IN ANUL CURENT									
6810			85 01			Plati efectuate in anii precedenti si recuperate in anul curent									
6810			85 01 01			Plati efectuate in anii precedenti si recuperate in anul curent (SF)									
7010						LOCURITE, SERVICII SI DEZVOLTARE PUBLICA	210.319.000	214.673.000	55.880.000	68.850.000	52.341.733	52.341.733	52.341.733	5.065.390	

59

Capi- col	Sub- capit- col	Pa- graf	Ar- ti- col	Al- ne- at	Denumire indicator	Credite de angajament		Credite bugetare		Angajamente bugetare	Angajamente legale	Plati efectuate	Angajamente legale de platit	Cheltuieli efective
						initiale	definitive	initiale	definitive					
						1	2	3	4	5	6	7	8=6-7	9
					B									
7010		01			CHELTUIELI CURENTE									
		10			TITLUL I CHELTUIELI DE PERSONAL									
		10	01		Cheltuieli salariale in bani									
		10	01	01	Salarii de baza									
		10	01	05	Sporuri pentru conditii de munca									
		10	01	08	Fond de premii									
		10	01	13	Drepturi de delegare									
		10	01	17	Indemnizatii de hrana									
		10	02		Cheltuieli salariale in natura									
		10	02	06	Vouchere de vacanta									
		10	03		Contributii									
		10	03	07	Contributia asiguratorie pentru munca									
		20			TITLUL II BUNURI SI SERVICII									
		20	01		Bunuri si servicii									
		20	01	01	Furnituri de birou									
		20	01	02	Materiale pentru curatenie									
		20	01	03	Incalziri, iluminat si forta motrica									
		20	01	04	Apa, canal si salubritate									
		20	01	05	Carburanti si lubrifianti									
		20	01	06	Piese de schimb									
		20	01	08	Posta, telecomunicatii, radio, tv, internet									
7010		20	01	09	Materiale si prestari de servicii cu caracter functional									
7010		20	01	30	Alte bunuri si servicii pentru intretinere si functionare									
7010		20	02		Reparatii curente									
		20	05		Bunuri de natura obiectelor de inventar									

Capi- tol	Sub- capi- tol	Pa- ra- graf	Gru- pa / Titlu	Ali- ne- at	Denumire indicator	Credite de angajament		Credite bugetare		Angajamente legale	Plati efectuate	Angajamente legale de platit	Cheltuieli efective	
						initiale	definitive	initiale	definitive					
						I	2	3	4	5	6	7	8=6-7	9
					B									
7010	85				RECUPERATE IN ANUL CURENT TITLUL XIX PLATI EFECTUATE IN ANII PRECEDENTI SI RECUPERATE IN ANUL CURENT				-24.315	-24.315	-24.315	-24.315		
7010	85	01			Plati efectuate in anii precedenti si recuperate in anul curent				-24.315	-24.315	-24.315	-24.315		
7010	85	01	01		Plati efectuate in anii precedenti si recuperate in anul curent (SF)				-24.315	-24.315	-24.315	-24.315		
9900	10				EXCEDENT/DEFICIT			-41.375.060	-41.375.060	-24.315	-24.315	-24.315		-36.763.152

Conducatorul compartimentului
financiar-contabil



42

BILANT

31.12.2019

REGISTRUL ANUAL
 AL OFICII GENERALA REGIONALA
 DE REGISTRARILE SI
 COMERCIALIZAREA
 CLUJ-RAPOCA
 pag: 1 lei: 200

COD	DENUMIRE INDICATORI	SOLD LA INCEPUTUL PERIOADEI	SOLD LA SFARSITUL PERIOADEI
01003	1.Active fixe necorporale (ct.2030000+2050000+2060000+2080100+2080200+2330000-2800300-2800500-2800800-2800801-2800809-2900400-2900500-2900801-2900809-2900800-2930100*)	2.821.163	2.500.485
01004	2.Instalatii tehnice, mijloace de transport, animale, plantatii, mobilier, aparatura birotica si alte active corporale (ct.2130100+2130200+2130300+2130400+2140000+2310000-2810301-2810302-2810303-2810304-2810400-2910301-2910302-2910303-2910304-2910400-2930200*)	165.218.669	403.415.251
01005	3.Terenuri si cladiri (ct.2110100+2110200+2120101+2120102+2120201+2120301+2120401+2120501+2120601+2120901+2310000-2810100-2810201-2810202-2810203-2810204-2810205-2810206-2810207-2810208-2910100-2910201-2910202-2910203-2910204-2910205-2910206-2910207-2910208-2930200)	5.291.090.409	5.471.384.982
01007	5.Active financiare necurente (invcstitii pe termen lung) peste un an (ct.2600100+2600200+2600300+2650000+2670201+2670202+2670203+2670204+2670205+2670208-2960101-2960102-2960103-2960200), din care:	194.811.623	187.285.223
01008	Titluri de participare (ct.2600100+2600200+2600300-2960101-2960102-2960103)	194.811.623	187.285.223
01009	6.Creante necurente - sume ce urmeaza a fi incasate dupa o perioada mai mare de un an (ct.4110201+4110208+4130200+4280202+4610201+4610209-4910200-4960200) din care:	12.940.223	16.816.447
01010	Creante comerciale necurente - sume ce urmeaza a fi incasate dupa o perioada mai mare de un an (ct.4110201+4110208+4130200+4610201-4910200-4960200)	607.895	1.283.154
01015	7.TOTAL ACTIVE NECURENTE (rd.03+04+05+06+07+09)	5.666.882.087	6.081.402.388
01019	1.Stocuri (ct.3010000+3020100+3020200+3020300+3020400+3020500+3020600+3020700+3020800+3020900+3030100+3030200+3040100+3040200+3050100+3050200+3070000+3090000+3310000+3320000+3410000+3450000+3460000+3470000+3490000+3510100+3510200+3540100+3540500+3540600+3560000+3570000+3580000+3590000+3610000+3710000+3810000+/-3480000+/-3780000-3910000-3920100-3920200-3920300-3930000-3940100-3940500-3940600-3950100-3950200-3950300-3950400-3950600-3950700-3950800-3960000-3970100-3970200-3970300-3980000-4420803)	148.134.074	150.336.286
01021	Creante din operatiuni comerciale, avansuri si alte decontari (ct.2320000+2340000+4090101+4090102+4110101+4110108+4130100+4180000+4250000+4280102+4610101+4610109+4730109**+4810101+4810102+4810103+4810900+4830000+4840000+4890101+4890301-4910100-4960100+5120800) din care:	80.392.501	68.338.062
01022	Creante comerciale si avansuri (ct.2320000+2340000+4090101+4090102+4110101+4110108+4130100+4180000+4610101-4910100-4960100),din care:	75.238.832	61.798.044
01022.1	Avansuri acordate(ct.2320000+2340000+4090101+4090102)	61.454.359	42.279.014
01023	Creante bugetare (ct.4310100**+4310200**+4310300**+4310400**+4310500**+4310600**+4310700**+4370100**+4370200**+4370300**+4420400+4420802+4440000**+4460100**+4460200**+)		

43

COD	DENUMIRE INDICATORI	SOLD LA INCEPUTUL PERIOADEI	SOLD LA SFARSITUL PERIOADEI
01024	4480200+4610102+4610104+4630000+ 4640000+4650100+4650200 +4660401+4660402+4660500+4660900+4810101**+4810102**+ 4810103**+4810900**-4970000), din care:	390.367.245	375.288.734
01025	Creantele bugetului general consolidat (ct.4630000+4640000+4650100+ 4650200+4660401+4660402+4660500+4660900-4970000)	389.284.699	370.055.402
01030	Creante din operatiuni cu fonduri externe nerambursabile si fonduri de la buget (ct.4500100+4500300+4500501+4500502+4500503+4500504+ 4500505+4500700+4510100+4510300+4510500+4530100+4540100+ 4540301+4540302+4540501+4540502+4540503+4540504+4550100+ 4550301+4550302+4550303+4560100+4560303+4560309+4570100+ 4570201+4570202+4570203+4570205+4570206+4570209+4570301+ 4570302+4570309+4580100+4580301+4580302+4610103+4730103**+ 4740000+4760000), din care:	27.535.960	13.953.659
01030	Total creante curente (rd.21+23+25+27)	498.295.706	457.580.455
01033	Conturi la trezorerie, casa in lei. (ct.5100000+5120101+5120501+5130101+ 5130301+5130302+5140101+5140301+5140302+5150101+5150103+5150301 +5150500+5150600+5160101+5160301+5160302+5170101+5170301+5170302 +5200100+5210100+5210300+5230000+5250101+5250102+5250301+5250302 +5250400+5260000+5270000+5280000+5290101+5290201+5290301+5290400 +5290901+5310101+5410101+5500101+5520000+5550101+5550400+5570101 +5580101+5580201+5590101+5600101+5600300+5600401+5610101+5610300 +5620101+5620300+5620401+5710100+5710300+5710400+5740101+5740102 +5740301+5740302+5740400+5750100+5750300+5750400-7700000)	295.312.771	205.585.148
010331	Dobanda de incasat,alte valori,avansuri de trezorerie (ct.5180701+5320100+ 5320200+5320300+5320400+5320500+5320600+5320800+5420100)	343.831	194.289
01035	Conturi la institutii de credit, BNR, casa in valuta (ct.5110101+5110102+ 5120102+5120402+5120502+5130102+5130202+5140102+5140202+ 5150102+5150202+5150302+5160102+5160202+5170102+5170202+ 5290102+5290202+5290302+5290902+5310402+5410102+5410202+ 5500102+5550102+5550202+5570202+5580102+5580202+5580302+ 5580303+5590102+5590202+5600102+5600103+5600402+5610102+ 5610103+5620102+5620103+5620402)	4.571.272	10.689.091
01040	Total disponibilitati si alte valori (rd.33+33.1+35+35.1)	300.227.874	216.468.528
01042	6.Cheltuieli in avans (ct.4710000)	176.898.584	6.351
01045	7.TOTAL ACTIVE CURENTE (rd.19+30+31+40+41+41.1+42)	1.123.556.238	824.391.620
01046	8.TOTAL ACTIVE (rd.15+45)	6.790.438.325	6.905.794.008
01052	1.Sume necurente - sume ce urmeaza a fi platite dupa o perioada mai mare de un an (ct.2690200+4010200+4030200+4040200+ 4050200+4280201+4620201+4620209+5090000), din care:	8.238	3.987
01053	Datorii comerciale (ct.4010200+4030200+4040200+4050200+ 4620201)	4.080	
01054	2.Inprumuturi pe termen lung (ct.1610200+1620200+1630200+ 1640200+1650200+1660201+1660202+1660203+1660204+ 1670201+1670202+1670203+1670208+1670209-1690200)	335.676.452	317.699.662
01055	3.Provizioane (ct.1510201+1510202+1510203+1510204+1510208)	36.272.946	10.221.107
01058	TOTAL DATORII NECURENTE (rd.52+54+55)	371.957.636	327.924.756
01060	1.Datorii comerciale, avansuri si alte decontari (ct.2690100+4010100+ 4030100+4040100+4050100+4080000+4190000+4620101+4620109+ 4730109+4810101+4810102+4810103+4810900+4830000+ 4840000+4890201+5090000+5120800), din care:	256.794.642	51.822.904
010601	Decontari privind inchiere executiei bugetului de stat din anul curent		

FH

COD	DENUMIRE INDICATORI	SOLD LA INCEPUTUL PERIOADEI	SOLD LA SFARSITUL PERIOADEI
	(ct.4890201)	243.350.961	
01061	Datorii comerciale si avansuri (ct.4010100+4030100+4040100+4050100+4080000+4190000+4620101), din care:	11.710.735	50.005.145
010611	Avansuri primite (ct.4190000)	1.681	1.563
01062	2.Datorii catre bugete (ct.4310100+4310200+4310300+4310400+4310500+4310600+4310700+4370100+4370200+4370300+4400000+4410000+4420300+4420801+4440000+4460100+4460200+4480100+4550501+4550502+4550503+4620109+4670100+4670200+4670300+4670400+4670500+4670900+4730109+4810900), din care:	35.590.446	38.016.983
010631	Contributii sociale (ct.4310100+4310200+4310300+4310400+4310500+4310600+4310700+4370100+4370200+4370300)	14.522.279	8.423.108
01065	3.Datorii din operatiuni cu Fonduri externe nerambursabile si fonduri de la buget,alte datorii catre alte organisme internationale (ct.4500200+4500400+4500600+4510200+4510401+4510402+4510409+4510601+4510602+4510603+4510605+4510606+4510609+4520100+4520200+4530200+4540200+4540401+4540402+4540601+4540602+4540603+4550200+4550401+4550402+4550403+4550404+4550409+4560400+4580401+4580402+4580501+4580502+4590000+4620103+4730103+4760000)	703.652	8.857.005
01066	din care: sume datorate Comisiei Europene (ct.4500200+4500400+4500600+4590000+4620103)	319.745	319.744
01071	5.Imprumuturi pe termen lung - sume ce urmeaza a fi platite in cursul exercitiului curent (ct.1610100+1620100+1630100+1640100+1650100+1660101+1660102+1660103+1660104+1670101+1670102+1670103+1670108+1670109+1680100+1680200+1680300+1680400+1680500+1680701+1680702+1680703+1680708+1680709-1690100)	176.894.369	4.151.505
01072	6.Salariile angajatilor (ct.4210000+4230000+4260000+4270100+4270300+4280101)	25.187.296	15.085.725
01073	7.Alte drepturi cuvenite altor categorii de persoane (pensii, indemnizatii de somaj, burse) (ct.4220100+4220200+4240000+4260000+4270200+4270300+4290000+4380000), din care:	133.572	242.715
01074	8.Venituri in avans (ct.4720000)	1.062.202	1.477.591
01078	10.TOTAL DATORII CURENTE (rd.60+62+65+70+71+72+73+74+75)	496.366.179	119.654.428
01079	11.TOTAL DATORII (rd.58+78)	868.323.815	447.579.184
01080	12.ACTIVE NETE = TOTAL ACTIVE - TOTAL DATORII = CAPITALURI PROPRII (rd.80=rd.46-79=rd.90)	5.922.114.510	6.458.214.824
01084	1.Rezerve, fonduri (ct.1000000+1010000+1020101+1020102+1020103+1030000+1040101+1040102+1040103+1050100+1050200+1050300+1050400+1050500+/-1060000+1060000+1320000+1330000)	5.279.272.398	5.378.311.247
01085	2.Rezultatul reportat (ct.1170000-sold creditor)	839.042.882	937.306.493
01087	4.Rezultatul patrimonial al exercitiului (ct.1210000-sold creditor)	-196.200.770	142.597.084
01090	6.TOTAL CAPITALURI PROPRII (rd.84+85-86+87-88)	5.922.114.510	6.458.214.824

Conducatorul Institutiei

Conducatorul compartimentului
financiar-contrabil

CONTUL DE REZULTAT PATRIMONIAL

31.12.2019

pag.: 1 - lei -

COD	DENUMIRE INDICATORI	An precedent	An curent
02002	1.Venituri din impozite, taxe, contributiile de asigurari si alte venituri ale bugetelor (ct.7300100+7300200+7300201+7300202+7300203+7310100+7310200+7320100+ 7330000+7340000+7350100+7350200+7350300+7350400+7350500+7350600+ 7350601+7350602+7360100+7390000+7450100+ 7450200+7450300+7450400+ 7450500+7450700+7450900+7460100+7460200+7460300+7460900)	574.364.136	707.887.130
02003	2.Venituri din activitati economice (ct.7210000+7220000+7510100+7510200+/-7090000)	122.129.587	151.125.509
02004	3.Finantari, subventii, transferuri, alocatii bugetare cu destinatie speciala (ct.7510500+7710000+7720100+7720200+7740100+7740200+7750000+ 7760000+7780000+7790101+7790109)	123.003.882	176.389.647
02005	4.Alte venituri operationale (ct.7140000+7180000+7500000+7500100+7500200 +7510300+7510400+7810200+7810300+7810401+7810402+7770000)	75.102.435	33.841.029
02005	TOTAL VENITURI OPERATIONALE (rd.02+03+04+05)	894.600.040	1.069.243.315
02008	1.Salarii si contributiile sociale aferente angajatilor (ct.6410000+6420000+6450100+ 6450200+6450300+6450400+6450500+6450600+6450700+6450800+6460000+ 6470000)	227.842.036	286.830.007
02009	2.Subventii si transferuri (ct.6700000+6710000+6720000+6730000+6740000+ 6750000+6760000+6770000+6780000+6790000)	192.792.117	192.798.396
02010	3.Stocuri, consumabile, lucrari si servicii executate de terti (ct.6010000+6020100+ 6020200+6020300+6020400+6020500+6020600+6020700+6020800+6020900+ 6030000+6060000+6070000+6080000+6090000+6100000+6110000+6120000+ 6130000+6140000+6220000+6230000+6240100+6240200+6260000+6270000+ 6280000+6290100)	290.482.346	298.630.253
02011	4.Cheltuieli de capital, amortizari si provizioane (ct.6290200+6810100+ 6810200+6810300+6810401+6810402+6820101+6820109+ 6820200+6890100+6890200)	111.064.026	122.909.972
02012	5. Alte cheltuieli operationale (ct.6350100+6540000+6580101+6580109)	6.181.695	5.014.198
02013	TOTAL CHELTUIELI OPERATIONALE (rd.08+09+10+11+12)	828.362.220	906.182.826
02015	- EXCEDENT (rd.06-rd.13)	66.341.486	163.060.489
02016	- DEFICIT (rd.13-rd.06)	103.666	
02017	IV.VENITURI FINANCIARE (ct.7630000+7640000+7650100+7650200+7660000+ 7670000+7680000+7690000+7860300+7860400)		133.520
02018	V. CHELTUIELI FINANCIARE (ct.6630000+6640000+6650100+6650200+6660000+ 6670000+6680000+6690000+6860300+6860400+6860800)	14.762.827	21.432.785
02020	- EXCEDENT (rd.17-rd.18)		681
02021	- DEFICIT (rd.18-rd.17)	14.762.827	21.299.946
02023	- EXCEDENT (rd.15+20-16-21)	51.474.993	141.761.224
02025	VIII. VENITURI EXTRA ORDINARE (ct.7910000)	952.399	1.785.792
02026	IX. CHELTUIELI EXTRA ORDINARE (ct.6900000+6910000)	505.421	949.932
02028	- EXCEDENT (rd.25-rd.26)	448.529	837.493
02029	- DEFICIT (rd.26-rd.25)	1.551	1.633
020292	- EXCEDENT (rd.23+28-24-29)	51.921.971	142.597.084
02031	- EXCEDENT (rd.29.2-29.4)	51.921.971	142.597.084

Conducatorul institutiei



Conducatorul compartimentului
financiar-contabil




SITUATIA FLUXURILOR DE TREZORERIE

31.12.2019

pag: 1 - lei -

COD	DENUMIRE INDICATORI	Total	Casa in valuta	Alte disponibilitati
04002	1. Incasari	151.764.974		151.764.974
04003	2. Plati	145.647.155		145.647.155
04004	3. Numerar net din activitatea operationala (rd.02-rd.03)	6.117.819		6.117.819
04013	IV CRESTEREA (DESCRESTEREA) NETA DE NUMERAR SI ECHIVALENT DE NUMERAR (rd.04+rd.08+rd.12)	6.117.819		6.117.819
04014	V NUMERAR SI ECHIVALENT DE NUMERAR LA INCEPUTUL PERIOADEI	4.571.272		4.571.272
04017	VI NUMERAR SI ECHIVALENT DE NUMERAR LA FINELE PERIOADEI(rd.13+14+15-16)	10.689.091		10.689.091

Conducatorul institutiei



Conducatorul compartimentului
financiar-contabil



SITUATIA FONDURILOR DE TREZORERIE

31.02.2019


pag. 1 - tot -

COD	DENUMIRE INDICATORI	Total	Casa ct. 5310101	Buget de stat ct. 5200100/7700000	Buget local ct. 5210100/7700000	Buget asigurat sociale de stat ct. 5250101+/5250102/7700000	Buget asigurat pentru somaj ct. 5740101+/5740102/7700000	Buget Fond national unic de asignat sociale de sumate ct. 5710100/7700000	Buget Fond pentru mediu ct. 5750100/7700000	Buget trezoreria statului ct. 5240100/7700000	Buget institutiilor publice din veniturile proprii ct. 5610101/7700000	Buget institutiilor publice din veniturile proprii ct. 5600101/7700000	Buget institutiilor publice din veniturile proprii ct. 5610101/7700000	Buget activitati financiare din veniturile proprii si activitati de privatizare ct. 5620101/7700000	Buget imprumuturi interne si externe ct. 5130101+/5140101+/5160101+/5170101/7700000	Buget fonduri externe necambabile (surse D) ct. 5150103/7700000	Alte disponibilitati (ct.500)
01002	1. Inexistenți	1.212.289.256	97.307.810		922.533.064												24.873.536
03003	2. Plati	904.630.333	97.307.810	631.111.325												332.010	34.469.372
03004	3. Numerar net din activitatea operationala (rd.02-rd.03)	307.654.023			291.423.709												378.204
01006	1. Inexistenți	2.227.336			2.227.336												
03007	2. Plati	364.359.985			311.236.729												
03008	3. Numerar net din activitatea de investitii (rd.06-07)	-92.132.259			-309.809.393												
03011	2. Plati	35.354.184			35.254.184												
03012	3. Numerar net din activitatea de finantare (rd.10-rd.11)	-34.234.186			-35.234.186												
03013	IV.CRESTEREA (DESCRESTEREA) NETA DE NUMERAR SI ECHIVALENT DE NUMERAR (rd.04+rd.08+rd.12)	-89.272.024			251.444.603												378.204
03014	V. NUMERAR SI ECHIVALENT DE NUMERAR LA INCEPUTUL ANULUI	295.312.771			190.000.000												2.333.999
030141	-sume recuperate/printe in excedentul anului precedent	279.633.889			190.000.000												
030142	-sume utilizate/transferte din excedentul anului precedent	239.633.889			190.000.000												
03015	VI.NUMERAR SI ECHIVALENT DE NUMERAR LA SFARSITUL PERIOADEI (rd.03+rd.14+rd.14.1+rd.14.2+rd.14.3)	205.596.148			190.104.721												134.364

Viza trezoreriei

Conducatorul compartimentului financiar-contabil

[Signature]



[Handwritten initials]

Situatia modificarilor in structura
activelor nete/capitalurilor

Anexa 34

pag: 1 -lei-

Denumirea elementului de capital	Cod	Sold la inceputul anului	Cresteri	Reduceri	Sold la sfarsitul anului
A	B	1	2	3	4
Fondul bunurilor care alcatuiesc domeniul public al statului (ct.1010000)	25002	7.502.565			7.502.565
Fondul bunurilor care alcatuiesc domeniul privat al statului (ct.1020101)	25003	14.050.027		14.050.027	
Fondul bunurilor care alcatuiesc domeniul propriu al unitatilor administrativ-teritoriale (ct.1030000)	25004	4.497.751.973	140.617.016	18.854.593	4.619.514.396
Fondul bunurilor care alcatuiesc domeniul privat al unitatilor administrativ-teritoriale (ct.1040101)	25005	209.230			209.230
Fondul bunurilor care alcatuiesc proprietatea privata a institutiei publice din administratia locala(ct.1040102)	250051	647.704.849	16.154.659	7.136.307	656.723.201
Rezerve din reevaluare (ct.1050100,1050200,1050300,1050400,1050500)	25006	112.053.754	-34.957	17.656.942	94.361.855
Rezultatul reportat (ct.1170000 - sold creditor)	25017	839.042.882	555.932.382	457.668.771	937.306.493
Rezultatul patrimonial al exercitiului (ct.1210000 - sold creditor)	25019	-196.200.770	-1.016.599.916	-1.355.397.770	142.597.084
Total capitaluri proprii(rd.01 la 17 - rd.18+rd.19-rd.20)	25021	5.922.114.510			6.458.214.824

SITUATIA ACTIVELOR FIXE AMORTIZABILE

Anexa 35a - lei -


DENUMIREA ACTIVELOR FIXE	Cod	Existenta la		SOLD LA INCEPUTUL ANULUI	CRESTERI					alte cal
		31.12.2019			TOTAL din care:	diferente din reevaluare	achizitii*	transferuri/ primite cu titlu gratuit	donatii, sponsorizari	
A	B	1	2	3	4=5+6+7+8+9	5	6	7	8	9
Concesii, brevete, licente, marci comerciale, drepturi si active similare (ct.2050000)	003			4.308.763	249.541		249.541			
Alte active fixe necorporale(ct.2080100,2080200)	004			13.339.456	113.129		113.129			
TOTAL	005			17.648.219	362.670		362.670			
ACTIVE FIXE CORPORALE	007									
Amenajari la terenuri (ct.2110200)	008			143.909	347.897		347.897			8.040.208
Constructii (ct.212) din care:	009			372.822.383	40.666.687		26.109.707	6.516.772		
- drumuri publice, exclusiv poduri, podete, pasarele si viaducte si tunele (ct.2120101)	016				28.930			28.930		
- alte active fixe incadrate in grupa constructii (ct.2120901), din care:	017			372.822.383	40.637.757		26.109.707	6.487.842		8.040.208
Instalatii tehnice, mijloace de transport, animale si plantatii (ct.2130100,2130200, 2130300,2130400)	018			155.270.712	259.470.872		259.470.273		44.518	186.081
Mobilier, aparatura birou, echipamente de protectie a valorilor umane si mate- riale si alte active fixe corporale (ct.2140000)	019			60.460.750	4.803.399		4.803.399			8.226.289
TOTAL	020			586.697.754	305.288.855		290.501.276	6.516.772	44.518	8.226.289
TOTAL ACTIVE FIXE				606.345.973	305.651.525		290.663.946	6.516.772	44.518	8.226.289

20

DENUMIREA ACTIVELOR FIXE	Cod	REDUCERI										SOLD LA SFARSTITUL ANULUI	Ajustari de valoare (amortizari si ajustari pentru depreciere)				Valoarea contabila neta, din care:		Proprietatea privata a institutiilor publice
		TOTAL din care:	Diferente din reevaluare *)	Eliminare amortizare **)	dezmbrari si casari	transferari cu titlu gratuit	vanzari	alte caz	18	19	20		21=18+19+20	22=17-21-23-24	23=17-21-22-24	24=17-21-22-23			
A	B	10=11+12+13+14+15+16	11	12	13	14	15	16	17=9+14+10	18	19	20	21=18+19+20	22=17-21-23-24	23=17-21-22-24	24=17-21-22-23			
Concesluni, brevete, licente, marci comerciale, drepturi si active similare (cL2050000)	003	56.927		69.927					4.493.377	3.497.998	220.755	145.722	3.923.031			575.346			
Alte active fixe necorporale (cL2080100, 2080200)	004	1.586.393		1.464.639				131.723	11.866.224	11.142.278	9.264.133	10.455.326	0.911.085			1.925.134			
TOTAL	005	1.643.286		1,514,565				131,723	16,364,601	14,390,276	9,494,890	10,611,046	13,864,116			2,500,465			
ACTIVE FIXE CORPORALE	007								491,000		14,189								
Amplasari la terenuri (cL2110200)	008	76.977.007		53.535.691				23.441.326	335.512.052	365.279.012	12.117.052	50.305.393	318.000.699			477.619			
Constructii (cL212) din care: - drumuri publice, exclusiv poduri, podete, pasarele si viaducte si tunele (cL2120101)	009	76.977.007		53.535.691				21.441.326	335.403.122	365.279.012	12.008.124	59.395.393	317.971.763			18.511.388			
alte active fixe incadrate in grupa constructiilor (cL2120901) din care: instalatii tehnice, mijloace de transport, animale si planalti (cL2130100, 2130200, 2130300, 2130400)	016								26.934		20.934		26.930						
017									336.403.122	365.279.012	12.008.124	59.395.393	317.971.763						
018		5.759.306		5.526.660				232.646	408.902.271	65.409.660	23.382.971	4.500.276	63.892.276		16.316.009	304.173.991			
Mobilier, aparatura birou, echipamente de protectia a valorilor umane si mate- riale si alte active fixe corporale (cL2140000)	019	2.688.746		2.292.897				396.852	62.574.401	33.670.155	4.311.843	2.197.537	35.814.400		1.633.379	25.126.523			
TOTAL	020	85.426.062		61.855.246				24.070.024	608.560.549	493.359.747	39.895.061	66.494.199	437.721.610		18.549.089	52.288.546			
TOTAL ACTIVE FIXE		87.072.359		62.889.803				24.202.517	624.825.142	479.349.023	40.340.516	77.104.246	451.955.726		18.549.369	354.790.004			

Conducatorul compartimentului
financiar-contabil

Conducatorul compartimentului
financiar-contabil



80

SITUATIYA ACTIVELOR FIXE NEAMORTIZABILE

Anexa 35b - Iei -

DENUMIREA ACTIVELOR FIXE	Cod	Existenta la 31.12.2019			SOLD LA INCEPUTUL ANULUI	CRESTERI													
		UM	UM	UM		TOTAL din care:	diferente din reevaluare	achizitii	transferuri/ primiti cu titlu gratuit	donatii, sponsorizari	alte cai								
												1	2	3	4	5	6	7	8
A	B																		
Active fixe necorporale in curs de ex-	003				163.220														
cutie (ct.23300000)					163.220														
TOTAL																			
Terenuri (ct.2110100)	004				2.361.569.903				33.506.335		12.790.476								20.715.859
Construcții (ct.212) din care:	007				2.757.081.799				101.663.707		66.100.229								35.563.478
- drumuri publice, exclusiv poduri, podete, pasarele	008																		
si viaducte si tunele (ct.2120101)	009				1.088.200.830				29.487.530		10.874.337								18.613.193
- poduri, podete, pasarele si viaducte pentru	012																		
transporturi feroviare si rutiere; viaducte	016				92.394.729				7.311.780		7.311.780								
alte active fixe incadrate in grupa constructii	017				1.575.086.240				64.864.397		47.914.112								16.950.285
(ct.2120901)																			
Instalatii tehnice, mijloace de transport,	018																		
animale si plantatii (ct.2130100+2130200+																			
2130300+2130400)					46.529.478				4.962.503		4.962.503								
Mobilier, aparatura biroul, echipamente																			
de protectia a valorilor umane si mate-																			
riale si alte active fixe corporale																			
(ct.2140000)					2.037.464				5.806		5.806								
Active fixe corporale in curs de exe-	019				164.751.427				158.918.497		158.918.497								
cutie (ct.2310000)					5.331.970.071				299.056.848		242.777.511								
TOTAL	021				5.332.133.291				299.056.848		242.777.511								
TOTAL ACTIVE FIXE	022																		

82

DENUMIREA ACTIVELOR FIXE	Cod	REDUCERI							SOLD LA SFARSITUL ANULUI	Valoarea aferenta activelor fixe neamortizabile																
		TOTAL din care:	Reevaluare	dezmembrari	transferuri/ vanzari	alte cai	17=4+5+11 17=10+11+20+21+22+23+24	18		19	20	21	22	23	24											
Active fixe necorporale in curs de executie (c1.2330000)	A																									
TOTAL	003	163.220						163.220																		
Transferuri (c1.2110100)	004	163.220						163.220																		
Constructii (c1.212) din care:	007	4.553.010						501.620																		
- drumuri publice, exclusiv poduri, podete, pasarele si viaducte si tunele (c1.2120101)	008	16.694.653		274.765	2.494.009	4.031.100		14.115.139																		
- poduri, podete, pasarele si viaducte pentru transportul feroviar si rutiere; viaducte (c1.2120301)	009	3.176.914						3.176.914																		
- poduri, podete, pasarele si viaducte pentru alte active fixe încadrate în grupa constructii (c1.2120901)	012																									
Instalatii tehnice, mijloace de transport, animale si plante (c1.2130100-2130200-2130300-2130400)	016	11.757.739		274.765	2.494.009			10.988.225																		
Mobilier, aparatura birou, echipamente de protectie a valorilor umane si materiale si alte active fixe corporale (c1.2140000)	017	1.989.940						1.989.940																		
Active fixe corporale in curs de executie (c1.2310000)	018																									
TOTAL	019	103.658.020		4.497.571	2.494.009	4.031.100		99.160.449																		
Active fixe necorporale in curs de executie (c1.2330000)	021	127.065.672		4.772.276	2.494.009			115.767.348																		
TOTAL ACTIVE FIXE	022	127.228.643		4.772.276	2.494.009	4.031.100		115.930.569																		

Conducatorul societății
financiar - contabil

Conducatorul societății
financiar - contabil

83

Situatia actiunilor/partilor sociale detinute direct/indirect de catre UAT, la operatorii economici

19-02-2020

Nr. Crt	Operatorul Economic la care Unitatea administrativ teritoriala este actionar direct sau indirect			Unitatea Administrativ teritoriala este actionara		Valoarea actiunilor/partilor sociale din capitalul social al operatorului economic, detinute de catre unitatea administrativ teritoriala (lei)		Pondere in Capitalul social al operatorului economic	
	Cod unic de identificare	Cod CAEN al activitatii principale a operatorului economic	Denumirea operatorului Economic	Tip operator (SRL, SA, ASO, RA, RAS)	Capitalul social al operatorului economic (lei)	Direct	Indirect		
1	2	3	4	5	6	7	8	9	
1	27626490	7011	ASOCIATIA CENTRUL CULTURAL CLUJJEAN	NUL	4.200,00	Direct		100,00	
2	36530675	9900	ASOCIATIA CLUJUL INCLUZIV	NUL	50.000,00	Direct		50.000,00	
3	36816710	7011	ASOCIATIA CLUSTERUL DE INDUSTRII CREATIVE	NUL	7.800,00	Direct		200,00	
4	25964150	9499	ASOCIATIA DEZVOLTARE INTERCOMUNITARA	NUL	61.500,00	Direct		5.000,00	
5	36391341	9312	ASOCIATIA FC UNIVERSITATEA CLUJ	NUL	67.341,00	Direct		44.911,00	
6	33168451	6832	CLUJ INNOVATION PARK	SA	8.168.580,00	Direct		8.168.580,00	
7	201195	4931	COMPANIA DE TRANSPORT PUBLIC	SA	144.686.000,00	Direct		144.686.000,00	
8	4305857	7011	FUNDATIA CLUJ INNOVATION CITY	NUL	80.000,00	Direct		11.200,00	
9	33602967	6832	SALA POLIVALENTA	SA	3.500.000,00	Direct		3.465.000,00	
10	17288308	7011	SC CARTIERUL TINERETULUI	SRL	56.286.000,00	Direct		28.705.860,00	
11	16641400	9312	SCS FCM UNIVERSITATEA	SA	5.209.455,00	Direct		26.572,00	
12	14331896	9312	SCS FOTBAL CFR ECOMAX	SA	94.692.700,00	Direct		750.000,00	
13	13884936	7020	SOCIETATEA PARCAJE AVRAM IANCU	SRL	1.000,00	Direct		900,00	
14	14343629	6832	TETAROM	SA	15.505.510,00	Direct		1.370.900,00	
14	Operator(i) economic(i) la care UAT detine actiuni/parti sociale								1.877.285.223,00

PRIZBAR
 15.08.2020
 MUNICIPIUL
 CLUJ-NAPOCA

DIRECTOR EXECUTIV
 OLIVIA MOI SPANAGH

Sh

I. PLATI RESTANTE

pag. 1 - lei -

DENUMIRE INDICATORI	COD	Sold la inceputul anului	Sold la finele perioadei	
			TOTAL	Din care: aferez sumelor angajate cu prevederi bugetare
PLATI RESTANTE-TOTAL (rd.150+300) din care:	40001	4.011		
-sub 30 de zile(rd.151+301)	40002	4.011		
PLATI RESTANTE - TOTAL SECTIUNEA DE FUNCTIONARE (rd.160+170+240+250+270+280+290) din care:	40150	4.011		
-sub 30 de zile(rd.161+171+241+251+271+281+291)	40151	4.011		
Plati restante catre furnizori,creditori din operatii comerciale (d. 10100,ct.4030100,ct.4620101,ct.4620109)	40160	4.011		
(rd.161+162+163+165+166) din care:		4.011		
-sub 30 de zile	40161	4.011		

Conducatorul institutiei

Conducatorul compartimentului
financiar contabil

TOTAL JUDET CLUJ

I. PLATI RESTANTE
-bugete locale-

pag. 2 - lei -

DENUMIRE INDICATORI	COD	Sold la inceputul anului	Sold la finele perioadei	
			TOTAL	Din care: aferent sumelor angajate cu prevederi bugetare
PLATI RESTANTE-TOTAL (rd.150+300) din care:	42001	4.011		
-sub 30 de zile(rd.151+301)	42002	4.011		
PLATI RESTANTE - TOTAL SECTIUNEA DE FUNCTIONARE	42150			
(rd.160+170+240+250+270+280+290) din care:		4.011		
sub 30 de zile(rd.161+171+241+251+271+281+291)	42151	4.011		
Plati restante catre furnizori,creditori din operatii comerciale	42160			
(ct.10100,ct.4030100,ct.4620101,ct.4620109)				
(rd.161+162+163+165+166) din care:		4.011		
-sub 30 de zile	42161	4.011		

Conducatorul institutiei

Conducatorul compartimentului
financiar contabil



PE

DISPONIBIL DIN MIJLOACE CU DESTINATIE SPECIALA

- lei -

DENUMRE INDICATORI	COD	DISPONIBIL LA INCEPUTUL ANULUI	INCASARI	PLATI	DISPONIBIL LA SFARSITUL PERIOADEI
TOTAL (rd.02 la 15)	05001	5.145.612	146.710.407	140.800.098	11.055.921
- Sume primite ca donatii si sponsorizari (ct.5500101,ct.5500102/analitice distincte)	05002	573.477	552.061	612.212	513.326
- Garantii materiale retinute gestionarilor conform Legii nr.22/1969 (ct.5500101,ct.5500102/analitice distincte)	05003	572.256	138.614	150.836	560.034
- Alte disponibilitati cu destinatie speciala (ct.5500101,ct.5500102/analitice distincte)	05011	3.999.879	146.019.732	140.037.050	9.982.561

Conducatorul institutiei



Conducatorul compartimentului
financiar-contabil

84

Situatia activelor si datoriilor institutiilor publice
din administratia locala

pag.: 1 - lei -

COD	DENUMIRE INDICATORI	Sold la inceputul anului	Sold la sfarsitul perioadei
18005	Disponibilitati in lei ale institutiilor publice locale si ale institutiilor publice de subordonare locala, la trezorerii (ct.5100000+5120101+5120501+5150101+5150103+5150500+5150600+5160101+5160301+5160302+5170101+5170301+5170302+5210100+5210300+5280000+5290201+5290301+5290400+5290901+5410101+5500101+ 5520000+5550101+5570101+5580101+5580201+5600101+5600300+5610101+5610300+5620101+5620300-7700000), din care:	295.312.771	205.585.148
18008	Total (in baze cash) (rd.04+05)	295.312.771	205.585.148
18010	Total (in baze accrual)(rd.08+09)	295.312.771	205.585.148
18022	Avansuri de trezorerie, acordate in lei (ct.5420100)		700
18023	Alte valori (ct.5320100+5320200+5320300+5320400+5320500+5320600+5320800)	343.831	193.589
18032	Disponibilitati ale institutiilor publice locale si ale institutiilor de subordonare locala la institutiile de credit rezidente (ct.5110101+5110102+5120102+5120402+5120502+5150102+5150202+5160102+5160202+5170102+5170202+5290202+5290302+5290902+5500102+5550102+5550202+5570202+5580102+5580302+5600102+5600103+5610102+5610103+5620102+5620103), din care:	4.571.272	10.689.091
18036	Total (in baze cash) (rd.32+35)	4.571.272	10.689.091
18038	Total (in baze accrual) (rd.36+37)	4.571.272	10.689.091
18051	Disponibilitati ale institutiilor publice aflate la alti rezidenti (terti) (ct.4610109+4610209+2670108+2670208)	17.484.797	21.977.118
18052	Total (in baze cash) (rd.51)	17.484.797	21.977.118
18131	Actiuni necotate detinute de autoritatile locale la societati nefinanciare (ct.2600200-2960102)(S11)	165.993.052	158.467.052
18134	Total (la valoarea contabila neta (la valoarea de intrare mai putin ajustarile cumulate pentru pierderea de valoare) (rd.131+132+133)	165.993.052	158.467.052
18141	Participatiile autoritatilor locale la alte societati care nu sunt organizate pe actiuni (regii autonome,srl,comandita, etc.) (ct.2600300-2960103)	28.818.571	28.818.171
18142	Total (la valoarea de intrare mai putin ajustarile cumulate pentru pierderea de valoare) (rd.141)	28.818.571	28.818.171
18157	Creante comerciale necurente legale de livrari de bunuri si servicii de catre autoritatile locale sau de institutii subordonate acestora (ct.4110201+4110208+4130200+4610201-4910200-4960200) Total (rd.158+159+160+164) din care:	607.895	1.283.154
18159	- de la societati nefinanciare (S11),	607.895	1.283.154
18165	Creante comerciale curente legate de livrari de bunuri si servicii de catre autoritatile locale sau de institutii subordonate acestora(ct.2320000+2340000+4090101+4090102+4110101+4110108+4130100+4180000+4610101-4910100-4960100) Total(rd.166+167+168+172)din care de la:	75.238.832	61.798.044
18167	-de la societati nefinanciare (S11)	75.238.832	61.798.044
18176	1.Creante ale bugetului local (ct.4640000-4970000). Total (rd.177+178+179+183), din care:	389.284.699	370.055.402
18177	- de la gospodariile populatie (S14)	389.284.699	370.055.402
18185	Total creante (rd.176+184)	389.284.699	370.055.402
18191	Sume de primit de la Autoritatea de Certificare / Autoritatile de Management / Agentiile de Plati - FONDURI EXTERNE NERAMBURSABILE POSTADERARE (ct.4580301)	27.523.584	13.941.283
18203	1.Sumæ datorate tertilor reprezentand garantii si cautiuni aflate in conturile institutiilor publice (ct.4280101+4280201+4620101+4620109).Total (rd.204+205+206), din care:	2.499.317	2.548.846
18204	- salariatilor (gospodariile populatiei)(S143)	2.499.317	2.548.846

SS

COD	DENUMIRE INDICATORI	Sold la inceputul anului	Sold la sfarsitul perioadei
18262	Credite pe termen scurt contractate de autoritatile locale si institutii din subordinea acestora (ct.1620100+1630100+1670101+1670103+ 1670109+5190101+5190102+5190106+5190180). Total (rd.263+264+265+265.1), din care acordate de:		
18263	- Societati care accepta depozite, exclusiv banca centrala (S122)	176.894.369	4.151.505
18268	Total(in baze cash)(rd.262+266+267+267.1)	176.894.369	4.151.505
18275	Total (in baze accrua) (cash+dobanzi) (rd.268+274)	176.894.369	4.151.505
18286	Credite pe termen lung primite (contractate, garantate, asimilate,etc) de institutiile publice locale (ct.1620200+1630200+1670201+1670202+1670203+1670209).Total (rd.287+288+289+289.1) din care acordate de:	335.676.452	317.699.662
18287	- Societati care accepta depozite, exclusiv banca centrala (S122)	335.676.452	317.699.662
18290	Total (in baze cash)(rd.286)	335.676.452	317.699.662
18312	Datorii comerciale necurente legale de livrari de bunuri si servicii (ct.4010200+4030200+4040200+4050200+4620201). Total (rd.313+314+318+319), din care catre:		
18313	- Societati nefinanciare(S11)	4.080	
18320	Datorii comerciale curente legate de livrari de bunuri si servicii (ct.4010100+4030100+ 4040100+4050100+4080000+4190000+4620101). Total (rd.321+322+326+327) din care catre:	4.080	
18321	-Societati nefinanciare (S11)	11.710.735	50.005.145
18331	Datoriile institutiilor publice din administratia locala catre bugete (ct.4310100+4310200+4310300+4310400+4310500+4310600+4310700+4370100+4370200+4370300+4420300+4420801+4440000+4460100+4460200+4480100)	11.710.735	50.005.145
18332	Salariile angajatilor (ct.4210000+4230000+4260000+4270100+4270300+4280101)	31.697.658	33.728.078
18333	Alte drepturi cuvenite altor categorii de persoane (ct.4260000+4270200+4270300+4290000+4380000)	25.187.296	15.085.725
18335	Total (rd.331+332+333+334)	133.572	242.715
18341	Avansuri primite de la Autoritatile de Certificare / Autoritatile de Management / Agentiile de Plati - FORNDURI EXTERNE NERAMBURSABILE POSTADERARE SI FONDURI DE LA BUGET(ct.4580501+4580502)	57.018.526	49.056.518
183421	Provizioane necurente (ct.1510201+1510202+1510203+1510204+1510208), din care:	226.762	8.532.323
183423	Provizioane necurente reprezentand drepturi de natura salariala stabilite in favoarea personalului din sectorul bugetar prin titluri devenite executorii (din soldul ct.1510203)	36.272.946	10.221.107
		10.374.553	878.135


Conducatorul institutiei

Conducatorul compartimentului
financiar- contabil

Situația plătilor efectuate și a sumelor declarate pentru cotă-parte aferentă cheltuielilor finanțate din FEN post-declarare

Cod indicator	Denumirea programului cu finanțare UE	Plăți efectuate de la titlul 56 și 58	din care:		Suma în curs de rambursare în anul curent	Suma în curs de rambursare aferentă cheltuielilor efectuate în anul curent	Suma solicitată la rambursare în anul curent	Suma rambursată în anul curent	Suma neautorizată de autoritatea de management aferentă cheltuielilor efectuate în anul curent	Suma neautorizată de autoritatea de management aferentă cheltuielilor efectuate în anul curent	Suma neautorizată de autoritatea de management aferentă cheltuielilor efectuate în anul curent	Prefinanțare dedusă din sumele rambursate aferente cheltuielilor efectuate în anii anteriori	Prefinanțare dedusă din sumele rambursate aferente cheltuielilor efectuate în anii anteriori	Suma rezultate din nereglile deduse din sumele rambursate aferente cheltuielilor efectuate în anii anteriori	Suma rezultate din nereglile deduse din sumele rambursate aferente cheltuielilor efectuate în anii anteriori	Suma rezultate din nereglile deduse din sumele rambursate aferente cheltuielilor efectuate în anul curent
			Plăți efectuate pentru cotă-parte FEN (alin.1)(02)	Plăți efectuate în curs de rambursare în anul curent												
		01	02	03	04	05	06	07	08	09	10	11	12	13	14	15
10001	Programul din Fondul European de Dezvoltare Regională (FER) (5601)	784.400														
10019	Asistența tehnică în cadrul Programului Operațional Asistența Tehnică (5610)			7.500,363												
10021	Programul de cooperare elvețiano-român privind reducerea disparităților economice și sociale în cadrul Uniunii Europene extinsă (5625)	8.830,221		7.500,363												
10020	Alte programe comunitare în perioada 2004-2020 (5815)	7.104		7.104												
10022	Programul de Fondul European de Dezvoltare Regională (FER) (5801)	196.447,520		59.751,029		83.712,916			79.905,504							
10023	Programul din Fondul Social European (FSE) (5802)	512,835		375,220						1.165,445						
10040	Total (codul la 39.6)	206.582,080	151.346,634	67.633,716		83.712,916			79.905,504	27.775,296			3.807,412			3.807,412

Conducătorul compartimentului financiar-poziabil



Situația plăților efectuate din fonduri externe nerambursabile (FEN) postaderare (titlul 56 și titlul 58) la data de

Denumirea sursei de finanțare	Pag.: 1 - 14 -										
	Buget de stat (01-sta)	Buget local (02-loc)	Buget asigurărilor sociale de stat (03-bass)	Bugetul asigurărilor pentru somaj (04-somaj)	Bugetul fondului național unic de asigurări sociale de sanatate (05-sanatate)	Bugetul institutiilor publice si activitatilor financiare integrale sau partial din venituri proprii (06-loc)	Bugetul fondurilor externe nerambursabile (07-sta-loc)	Bugetul creditelor externe (08-sta-loc)	Bugetul creditelor interne (09-sta-loc)	Bugetul institutiilor publice si activitatilor financiare integrale din venituri proprii (10-sta-autonomie)	Bugetul institutiilor publice si activitatilor financiare integrale din venituri proprii (11-sta-autonomie)
A	01	02	03	04	05	06	07	08	09	10	11
Total plăți (titlul VIII cod56+ titlul X cod58) (rd.2+rd.11)		206.582.080					332.010				
Total plăți (titlul VIII cod56)		9.614.621									
Active nefinanțiare (titlul XIII)		9.614.621									
Total plăți (titlul X cod58)		196.967.459					332.010				
Cheltuieli de personal (titlul I)		584.400									
Bunuri si servicii (titlul II)		592.985									
Active nefinanțiare (titlul XIII)		195.990.074									

Conducătorul Inst./Autic



Conducătorul compartimentului financiar-contabil

[Handwritten signature]

VENITURILE SI CHELTUIELILE BUGETELOR
LOCALE PE UNITATI ADMINISTRATIV TERITORIALE

- lei -

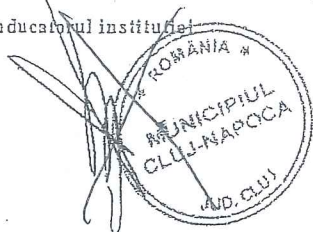
Denumire Indicatori	Cod Indicator	Nr. rand	Prevederi Anuale	Realizat
A	B	C	1	2
III.MUNICIPII	000102	24057		
VENITURI TOTAL			1.130.680.801	924.762.400
Venituri proprii	4990	24058	703.948.242	706.973.979
1. Venituri curente, din care:	000202	24059	770.447.401	772.809.708
a) Cote si sume defalcate din impozitul pe venit	0402	24060		
-cote defalcate din impozitul pe venit	040201	24061	476.334.500	476.334.500
b) Sume defalcate din taxa pe valoarea adaugata	1102	24063		
-sume defalcate din taxa pe valoarea adaugata pentru finantarea cheltuielilor descentralizate la nivelul comunelor, oraselor, municipiilor si sectoarelor Municipiului Bucuresti	110202	24065	67.601.000	67.246.997
-sume defalcate din taxa pe valoarea adaugata pentru echilibrarea bugetelor locale	110206	24068	27.549.000	27.549.000
-Sume defalcate din taxa pe valoarea adaugata pentru finantarea invatamantului particular sau confesional acreditat	110209	240691	18.426.000	18.426.000
c) Transferuri voluntare, altele decat subventiile	3702	24070	21.626.000	21.271.997
-donatii si sponsorizari	370201	24071	1.110.815	816.068
2. Venituri din capital	390002	24073	1.110.815	816.068
4. Subventii de la alte nivele ale administratiei publice	420002	24078	2.212.656	2.227.336
-subventii de la bugetul de stat	4202	24079	49.271.531	34.493.500
5. Sume primite de la UE/alti donatori in contul platilor efectuate si prefinantari	4502	240801	49.271.531	34.493.500
Sume primite de la UE/alti donatori in contul platilor efectuate si prefinantari aferente cadrului financiar 2014-2020	4802	240802	38.287.810	28.366.181
CHELTUIELI TOTAL	5002	24081	270.461.403	86.865.675
Deficit	9902	24083	1.382.127.404	978.102.272
-251.446.603				-53.339.872
CORELATII	000102	24112		
VENITURI TOTAL			1.130.680.801	924.762.400
Venituri proprii	4990	24113	703.948.242	706.973.979
1. Venituri curente, din care:	000202	24114	770.447.401	772.809.708
a) Cote si sume defalcate din impozitul pe venit	0402	24115		
-cote defalcate din impozitul pe venit	040201	24116	476.334.500	476.334.500
b) Sume defalcate din taxa pe valoarea adaugata	1102	24118		
-sume defalcate din taxa pe valoarea adaugata pentru finantarea cheltuielilor	110202	24120	67.601.000	67.246.997

VENITURILE SI CHELTUIELILE BUGETELOR
LOCALE PE UNITATI ADMINISTRATIV TERITORIALE

- lei -

Denumire Indicatori	Cod Indicator	Nr. rand	Prevederi Anuale	Realizat
A	B	C	1	2
descentralizate la nivelul comunelor, oraselor, municipiilor si sectoarelor Municipiului Bucuresti			27.549.000	27.549.000
-sume defalcate din taxa pe valoarea adaugata pentru echilibrarea bugetelor locale	110206	24123	18.426.000	18.426.000
-Sume defalcate din taxa pe valoarea adaugata pentru finantarea invatamantului particular sau confesional acreditat	110209	241241	21.626.000	21.271.997
c) Transferuri voluntare, altele decat subventiile	3702	24125	1.110.815	816.068
-donatii si sponsorizari	370201	24126	1.110.815	816.068
2. Venituri din capital	390002	24128	2.212.656	2.227.336
4. Subventii de la alte nivele ale administratiei publice	420002	24133	49.271.531	34.493.500
-subventii de la bugetul de stat	4202	24134	49.271.531	34.493.500
5. Sume primite de la UE/alti donatori in contul platilor efectuate si prefinantari	4502	241351	38.287.810	28.366.181
Sume primite de la UE/alti donatori in contul platilor efectuate si prefinantari aferente cadrului financiar 2014-2020	4802	241352	270.461.403	86.865.675
CHELTUIELI TOTAL	5002	24136	1.382.127.404	978.102.272
Deficit	9902	24138	-251.446.603	-53.339.872

Conducatorul institutiei



Conducatorul compartimentului financiar-contabil

