

CONSILIUL LOCAL AL MUNICIPIULUI
CLUJ-NAPOCA

PROIECT AVIZAT,
SECRETAR
Jr. Aurora Roșca

1 / 8.05.2019

1-99p.

HOTĂRÂRE
privind aprobarea situațiilor financiare ale municipiului Cluj-Napoca
pe anul 2018

Consiliul local al municipiului Cluj-Napoca întrunit în ședință ordinară,
Examinând proiectul de hotărâre privind aprobarea situațiilor financiare ale
municipiului Cluj-Napoca pe anul 2018 - proiect din inițiativa primarului;
Analizând Referatul nr. 232137 din 02.05.2019 al Direcției economice, prin care se
propune aprobarea situațiilor financiare ale municipiului Cluj-Napoca pe anul 2018;
Având în vedere avizul comisiei de specialitate;
Reținând prevederile Legii nr. 273/2006 privind finanțele publice locale cu
modificările și completările ulterioare;
Potrivit dispozițiilor art. 36 al. 4 lit.a, 39 al.1 și 45 din Legea nr. 215/2001 a
administrației publice locale, republicată, cu modificările și completările ulterioare,

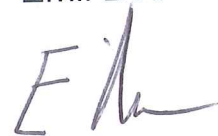
HOTĂRĂȘTE:

Art.1. Se aprobă situațiile financiare ale municipiului Cluj-Napoca pe anul 2018,
conform Anexei care fac parte integrantă din prezenta hotărâre.

Art.2. Cu îndeplinirea prevederilor hotărârii se încredințează Direcția economică.

Președinte de ședință,

Nr. _____ din _____



REFERAT

privind aprobarea situațiilor financiare ale municipiului Cluj-Napoca pe anul 2018

În conformitate cu Legea finanțelor publice locale nr. 273/2006 cu modificările și completările ulterioare, ordonatorii principali de credite întocmesc și prezintă spre aprobare autorităților deliberative, până la data de 31 mai a anului următor, conturile anuale de execuție a bugetelor generale de venituri și cheltuieli pentru anul anterior. Conturile de execuție bugetară prezintă toate operațiunile efectuate în exercițiul financiar curent, respectiv încasările realizate și plățile efectuate, precum și alte informații în următoarea structură:

a) la venituri:

- prevederi bugetare inițiale;
- prevederi bugetare definitive;
- drepturi constatate;
- încasări realizate;
- stingeri pe alte căi decât încasări;
- drepturi constatate de încasat.

b) la cheltuieli:

- credite bugetare inițiale;
- credite bugetare definitive;
- angajamente bugetare;
- angajamente legale;
- plăți efectuate;
- angajamente legale de plătit;
- cheltuieli efective,

Trimestrial și anual, ordonatorii principali de credite întocmesc situații financiare asupra execuției bugetare, care se depun la direcțiile generale ale finanțelor publice.

Situațiile financiare anuale cuprind bilanțul, contul de rezultat patrimonial, situația fluxurilor de trezorerie, contul de execuție bugetară și anexele la situațiile financiare și se prezintă de către ordonatorii de credite, spre aprobare, autorităților deliberative.

Bugetul general al Municipiului Cluj-Napoca a fost realizat la partea de venituri în sumă de **823.185.809 lei**, acesta reprezentând un procent de 94,90% față de prevederile finale.

Ponderea secțiunii de funcționare determinată ca raport între plățile secțiunii de funcționare și totalul plăților aferente bugetului general este de 76,25 %.

Ponderea secțiunii de dezvoltare determinată ca raport între plățile secțiunii de dezvoltare și totalul plăților aferente bugetului general este de 23,75% .

I. Bugetul local

În anul 2018 gradul de realizare a veniturilor bugetului local determinat ca raport procentual între veniturile totale încasate și veniturile programate este de 94,87%.

Gradul de realizare a veniturilor proprii ale bugetului local determinat ca raport procentual între veniturile proprii încasate și veniturile proprii programate pentru anul 2018 este de 92,44 %.

De asemenea gradul de finanțare din veniturile proprii ale bugetului local determinat ca raport procentual între veniturile proprii încasate și veniturile totale încasate este de 80,54 %.

Veniturile provenite de la bugetul de stat din sume defalcate din TVA, în sumă de **59.033.698 lei**, care au fost alocate pentru finanțarea cheltuielilor descentralizate la nivelul municipiilor (cheltuieli de personal aferente personalului din unitățile de învățământ preuniversitar de stat, bunuri și servicii pentru unitățile de învățământ preuniversitar de stat, drepturi asistenți personali cu handicap grav, ajutor social, servicii publice pentru evidența persoanelor, cheltuielile creșelor).

Plățile efectuate din bugetul local în anul 2018 au fost în sumă de 787.635.956 lei față de prevederile definitive în sumă de 1.077.176.189 lei, acestea reprezentând un procent de realizare față de prevederi de 73,12 %. Angajamentele legale sunt în sumă de 949.637.360 lei acestea reprezentând un procent de realizare de 88,16 % față de prevederile finale.

II) Execuția bugetului instituțiilor finanțate din venituri proprii și subvenții din bugetul local

Acest buget cuprinde veniturile proprii ale unităților din învățământul preuniversitar de stat, ale Casei municipale de cultură Cluj-Napoca, ale Serviciului Public pentru administrarea obiectivelor culturale și sportive, ale Serviciul public de interes local pentru administrarea parcurilor din municipiul Cluj-Napoca, Cantina de ajutor social Cluj-Napoca și ale Spitalului clinic municipal Cluj-Napoca, fiind format din:

- venituri din concesiuni și închirieri;
- taxe și alte venituri aferente învățământului;
- venituri din prestări de servicii;
- contribuția elevilor și studenților pentru internate, cămine și cantine;
- venituri din valorificarea produselor obținute din activitatea proprie sau anexă;
- venituri din organizarea de cursuri de calificare și conversie profesională, specializare și perfecționare;
- venituri din taxe administrative, eliberări permise;
- venituri din contractele încheiate cu casele de asigurări de sănătate;
- venituri din contractele încheiate cu direcțiile de sănătate publică;
- subvenții.

Veniturile încasate în 2018 au fost în sumă de 145.619.012 lei, iar plățile efectuate în sumă de 135.229.183 lei.

BILANȚ

1. ACTIVE FIXE NECORPORALE informatic);	2.821.163 lei (licențe, programe
2. INSTALAȚII TEHNICE, MIJLOACE DE TRANSPORT, ANIMALE, PLANTAȚII, MOBILIER, APARATURĂ BIROTICĂ ȘI ALTE ACTIVE FIXE CORPORALE	165.218.669 lei (aparate de fitness în parcuri, zone verzi, centrale termice la școli, grădinițe, puncte termice la RAT, RADP, RATUC, indicatoare de circulație, calculatoare, aparate de joacă, dotări cu aparate electrocasnice la școli, grădinițe, panouri proiecte);
3. TERENURI ȘI CLĂDIRI	5.291.090.409 lei (terenuri și construcții aparținând domeniului privat – asocieri, pajiști naturale, imobile fondul imobiliar de stat; terenuri și construcții aparținând domeniului public – spitale, școli, grădinițe, locuințe sociale, locuințe ANL, puncte gospodărești, Centre de zi, statui – monumente, cimitire, străzi, cișmele-grupuri sanitare, parcuri, semafoare, iluminat public);
4. ACTIVE FINANCIARE NECURENT (TITLURI DE PARTICIPARE)	194.811.623 lei, din care (participații la capital social SCS FOTBAL CLUB UNIVERSITATEA, CFR ECOMAX, CASSAROM, ASOCIAȚIA DE DEZV.A INFRASTRUCTURII, TETAROM, ASOCIATIA INTERCOMUNITARĂ ECO- METROPOLITAN etc., conform detalierii în suma de 193.239.333 lei)
5. CREANȚE COMERCIALE NECURENTE	12.940.223 lei (vânzări locuințe rate împrumut și dobândă conform Legii 112/95, lucrări de reabilitare termică cu plata în rate, lucrări de fațadizare la imobile).
TOTAL ACTIVE NECURENTE	5.666.882.087 lei
6. STOCURI	148.134.074 lei (materiale pentru iluminat, întreținere și reparații, curățenie, piese de schimb, combustibil, protocol, cărți și publicații, medicamente și materiale sanitare, obiecte de inventar);
7. CREANȚE COMERCIALE ȘI AVANSURI	80.392.501 lei (avansuri la proiecte, vânzări de spații comerciale conform Legii 550/2002, vehicule grele);
8. CREANȚE BUGETARE	390.367.245 lei (drepturi constatate de încasat pe subdiviziunile clasificăției bugetare la veniturile bugetului local);
9. CREANȚE DIN OPERAȚIUNI CU FONDURI EXTERNE NERAMBURSABILE	27.535.960 lei (sume solicitate conform cererilor de rambursare care se vor încasa în anul 2018, aferente proiectelor cu finanțare nerambursabilă)
10. CONTURI DE TREZORERIE	295.312.771 lei (disponibilitățile aflate în conturi la trezorerie, astfel: donații și sponsorizări, vânzări de spații comerciale conform Legii 550/2002, garanții de participare la licitații, încasări cotă parte a asociațiilor de proprietari pentru lucrări de reabilitare termică)
11. CONTURI LA INSTITUȚII DE CREDIT gestionarilor, cont escrow credit)	4.571.272 lei (garanții materiale ale
12. CHELTUIELI ÎN AVANS creditelor	176.898.584 lei dobânda aferentă soldului
TOTAL ACTIVE CURENTE	1.123.556.238 lei
TOTAL ACTIVE	6.790.438.325 lei
13. SUME NECURENTE - SUME CE URMEAZĂ A FI PLĂTITE DUPĂ O PERIOADĂ MAI MARE DE 1 AN ÎMPRUMUTURI PE TERMEN LUNG	335.676.452 lei (credite la CEC în sumă de 253.858.291,75 lei și la BCR în sumă de 81.818.160 lei).

4

13.1 PROVIZIOANE (sentințe civile acordare drepturi bănești la școli) 36.272.946 lei, alte datorii la institutii in suma de 8.238 lei.

TOTAL DATORII NECURENTE 371.957.636 lei

14. DATORII COMERCIALE 256.794.642 lei (furnizori din cheltuieli materiale și investiții);

15. DATORII CĂTRE BUGETE 35.590.446 lei (contribuțiile angajatului și ale angajatorului provenite din salarii, obligațiile de virare la bugetul statului a sumelor care se colectează din vânzarea locuințelor conform Legii 112/95, precum și din vânzarea spațiilor comerciale conform Legii 550/2002);

16. DECONTĂRI DIN OPERAȚIUNI CU FONDURI EXTERNE NERAMBURSABILE SI FONDURI DE LA BUGET 703.652 lei

17. SALARIILE ANGAJAȚILOR 25.320.868 lei (drepturile salariale de achitat);

18. VENITURI IN AVANS 1.062.202 lei

19. DOBÂNDĂ aferentă creditelor 176.894.369 lei

TOTAL DATORII CURENTE 496.366.179 lei

TOTAL DATORII 868.323.815 lei

20. REZERVE, FONDURI 5.279.272.398 lei (fondul bunurilor care alcătuiesc domeniul public al unității administrativ-teritoriale și fondul bunurilor care alcătuiesc domeniul privat al unității administrativ-teritoriale);

21. REZULTATUL REPORTAT 839.042.882 lei (rezultatul patrimonial al exercițiilor precedente);

22. REZULTATUL PATRIMONIAL AL EXERCITIULUI -196.200.770 lei (diferența dintre drepturi constatate și cheltuieli din activitatea operațională, de finanțare și de investiții).

TOTAL CAPITALURI PROPRII 5.922.114.510 lei

Formularul "Situția fluxurilor de Trezorerie" prezintă disponibilitățile în conturile din Trezorerie și alte bănci de la începutul și sfârșitul perioadei de raportare, precum și creșterea sau descreșterea netă de numerar și echivalentul de numerar.

Referitor la formularul "Disponibil din fonduri cu destinație specială", cuprinde sumele încasate cu destinație specială: donații, garanții reținute gestionarilor. Disponibilul de la începutul și sfârșitul perioadei corespunde cu suma înscrisă în bilanț în sumă de 5.145.612 lei din care

- donații și sponsorizări în sumă de 573.477 lei
- alimentare cont escrow în sumă de 3.530.309,07 lei
- garanții materiale gestionari în sumă de 572.256 lei
- alte disponibilitati în sumă de 469.569,93 lei

Formularul "Situția acțiunilor deținute de instituțiile publice în numele statului român la societăți comerciale" cuprinde acțiunile în sumă de 194.811.623 lei, deținute la următoarele societăți comerciale:

FCM Universitatea Cluj	26.572 lei
SCS Clubul Sportiv Ecomax	750.000 lei
Tetarom	1.370.900 lei
Societatea de parcaj Avram Iancu	900 lei
Cartierul Tineretului	28.705.860 lei

Asociația de dezvoltare intercomunitară Eco Metropolitan	5.000 lei
Asociația dezvoltare a infrastructurii	500 lei
Asociația Cluj Inovation Park	8.168.580 lei
Compania de transport Public	152.212.000 lei
Sala polivalentă	3.465.000 lei
Fundația Cluj Inovation City	11.200 lei
Asociația club sportiv fotbal alb negru	44.911 lei
Asociația cluster industriei creative	200 lei
Asociația Clujul Inclusiv	50.000 lei

Față de cele arătate supunem analizei și aprobării Consiliului Local al Municipiului Cluj-Napoca situațiile financiare pe anul 2018 conform anexei.

DIRECTOR EXECUTIV,

OLIMPIA MOIGRĂDAN

ȘEF SERVICIU BUGET

ȘTEFANIA MĂDĂRAȘ

ȘEF SERVICIU CONTABILITATE,

DORINA PETRICE

VIZAT

DIRECȚIA JURIDICĂ
SERVICIUL JURIDIC, LEGISLAȚIE, CONTRACTE

Data 02. MAI, 2019

Semnătura:

Anexă la Hotărârea nr. /2019

1. Contul de execuția la bugetului local – Venituri la 31.12.2018
2. Contul de execuția la bugetului local – Cheltuieli la 31.12.2018
3. Contul de execuție al instituțiilor finanțate din venituri proprii și subvenții din bugetul local- Venituri la 31.12.2018
4. Contul de execuție al instituțiilor finanțate din venituri proprii și subvenții din bugetul local- Cheltuieli la 31.12.2018
5. Bilanț
6. Contul de rezultat patrimonial
7. Situația fluxurilor de Trezorerie
8. Situația fluxurilor de Trezorerie – Detaliată
9. Situația modificărilor în structura activelor nete/ capitalurilor
10. Situația activelor fixe amortizabile
11. Situația activelor fixe neamortizabile
12. Situația acțiunilor /părților sociale de către UAT, la operatorii economici
13. Plăți restante – Total
14. Plăți restante – Buget local
15. Sinteza plăților restante și ariratelor – Total
16. Sinteza plăților restante și ariratelor - Buget local
17. Disponibil din mijloace cu destinație specială
18. Situația activelor și datoriilor instituțiilor publice din administrația locală
19. Situația plăților efectuate și a sumelor declarate pentru cota-parte aferentă cheltuielilor finanțate din FEN postaderare
20. Situația plăților efectuate din fonduri externe nerambursabile (FEN) postaderare (titlul 56 și titlul 58)
21. Veniturile și cheltuielile bugetelor locale Total pe unitate administrativ teritorială

CONTUL DE EXECUTIE AL BUGETULUI LOCAL - VENITURI

31.02.2018

Capi- tol	Sub- capi- tol	Pa- ra- gra- ful	Ar- ti- sti- ce	Alti- ne	Denumire indicator	Prevederi bugetare initiale	Prevederi bugetare definitive	Drepturi constatate					Incasari realizate	Stingeri pe alte cai de incasari	Drepturi constatate de incasat		
								Total, din care:	din anii precedenti	din anul curent	6	7				8=3-6-7	
A					B					1	2	3=4+5	4	5	6	7	8=3-6-7
0001	02				TOTAL VENITURI-BUGET LOCAL	696.921.000	742.542.189	1.097.621.595	374.477.010	723.144.585	704.448.637	3.888.259	389.284.699				
0002					I. VENITURI CURENTE	655.356.000	688.538.988	1.032.652.233	372.261.498	660.390.735	640.983.294	3.888.259	387.780.680				
0003					A. VENITURI FISCALE	568.385.000	601.211.186	690.652.584	114.260.591	576.391.993	581.339.829	2.175.551	107.137.204				
0004					A1. IMPOZIT PE VENIT, PROFIT SI CASTIGURI DIN CAPITAL	323.983.000	361.436.945	359.731.824	359.731.824	359.731.824	359.731.824						
0300	02				A1.2 IMPOZIT PE VENIT, PROFIT SI CASTIGURI DIN CAPITAL DE LA PERSOANE FIZICE	323.983.000	361.436.945	359.731.824	359.731.824	359.731.824	359.731.824						
0302					IMPOZIT PE VENIT	8.304.000	8.180.229	6.475.108	6.475.108	6.475.108	6.475.108						
18					Impozitul pe veniturile din transferul proprietatilor imobiliare din patrimoniul personal	8.304.000	8.180.229	6.475.108	6.475.108	6.475.108	6.475.108						
0402					COTE SI SUME DEFALCATE DIN IMPOZITUL PE VENIT	315.679.000	353.256.716	353.256.716	353.256.716	353.256.716	353.256.716						
0402	01				Cote defalcate din impozitul pe venit	315.679.000	353.256.716	353.256.716	353.256.716	353.256.716	353.256.716						
0700	02				A3 IMPOZIT PE TAXE PE PROPRIETATE	123.474.000	119.593.480	192.967.845	93.173.301	99.794.544	106.774.710	1.601.425	84.591.710				
0702					IMPOZIT PE TAXE PE PROPRIETATE	123.474.000	119.593.480	192.967.845	93.173.301	99.794.544	106.774.710	1.601.425	84.591.710				
01					Impozit si taxa pe cladiri	104.044.000	99.104.000	162.907.532	85.675.212	77.232.320	85.539.352	1.300.236	76.067.944				
01					Impozit pe cladiri de la persoane fizice	29.104.000	29.104.000	33.833.690	6.568.277	27.265.413	26.855.884	477.219	6.500.587				
0702	01				Impozit si taxa pe cladiri de la persoane juridice	74.940.000	70.000.000	129.073.842	79.106.935	49.966.907	58.683.468	823.017	69.567.357				
0702	02				Impozit si taxa pe teren	12.453.000	11.407.279	20.445.232	7.497.849	12.947.383	11.620.608	301.098	8.523.526				
01					Impozit pe terenuri de la persoane fizice	6.449.000	6.153.121	8.250.611	1.859.023	6.391.588	6.288.688	175.988	1.785.935				
0702	02				Impozit si taxa pe teren de la persoane juridice	5.540.000	4.805.005	11.177.853	5.450.750	5.727.103	4.874.483	88.716	6.214.652				

GR-702-412
Pag. 1-lei
2019

Capi- tol	Sub- capi- tol	Pa- ra- gra- ful	Gr- pa / di- ti- on	Ar- ti- col	Ali- ne- at	Denumire indicator	Prevederi bugetare initiale	Prevederi bugetare definitive	Drepturi constatate		Incasari realizate	Singeri pe alte cai decat incasari	8=3-6-7	
									Total, din care:	din anii precedenti				din anul current
A						B	1	2	3=4+5	4	5	6	7	8=3-6-7
1602	02					detinute de persoane fizice*) Impoziti pe mijloace de transport deținute de persoane de juridice*)	18.245.000	18.245.000	31.341.115	13.492.649	17.848.466	16.372.728	327.568	14.640.819
1602	03					Taxe si tarife pentru eliberarea de licente si autorizatii de functionare	14.836.000	14.836.000	19.234.035	6.887.840	12.346.195	11.918.822	212.426	7.102.787
1602	50					Alte taxe pe utilizarea bunurilor, autorizarea utilizarii bunurilor sau pe desfasurare de activitati	8.339.000	7.110.489	7.516.748	66.799	7.449.949	7.438.243	1.984	7.6521
1800	02					A6. ALTE IMPOZITE SI TAXE FISCALE	2.144.000	2.184.754	2.311.899	2.174	179	475	12	1.866
1802	50					ALTE IMPOZITE SI TAXE FISCALE	2.144.000	2.184.754	2.311.899	2.311.899	2.311.899	2.311.899		
2900	02					C. VENTURI NEFISCALE	86.971.000	2.184.754	2.311.899	2.311.899	2.311.899	2.311.899		
3000	02					C1. VENTURI DIN PROPRIETATE	37.450.000	37.769.586	233.607.834	195.697.654	37.910.200	15.977.670	1.616.168	216.014.016
3002	01					VENTURI DIN PROPRIETATE	37.450.000	37.769.586	233.607.834	195.697.654	37.910.200	15.977.670	1.616.168	216.014.016
3002	05					Versamente din profitul net al regiilor autonome	850.000	1.124.465	1.124.465	1.124.465	1.124.465	1.124.465		
3002	08					Venturi din concesiuni si inchirieri Alte venituri din concesiuni si inchirieri de catre institutiile publice	36.600.000	36.600.000	232.438.268	195.697.654	36.740.614	14.808.084	1.616.168	216.014.016
3300	02					Venturi din dividende de la alti platorii	49.521.000	49.521.000	108.301.795	62.303.253	46.088.542	43.665.795	96.540	64.629.460
3302	08					ACTIVITATI	18.429.000	17.217.765	173.48.590	42.081	17.306.509	17.307.297	180	41.113
3302	08					Venturi din prestari de servicii	16.546.000	16.429.080	16.474.779		16.474.779	16.474.779		

Capi- tol	Sub- capi- tol	Pa- ra- gra- ful	Gr- pa / Titlu col	Ar- ti- col	Al- ne- at	Denumire indicator	Prevederi bugetare initiale	Prevederi bugetare definitive	Drepturi constatate			Incasari realizate	Singeri pe alte cai decet incasari	Drepturi constatate de incasat
									Total, din care:	din anii precedenti	din anul current			
A						B	1	2	3=4+5	4	5	6	7	8=3-6-7
						locuinte								
4100	02					IV. SUBVENTII	5.565.000	597.596	2.071.503	2.065.997	5.506	624.403		1.447.100
4200						SUBVENTII DE LA ALTE NIVELE ALE ADMINISTRATIEI PUBLICE	5.565.000	14.859.078	10.702.915		10.702.915	10.702.915		
4202	20					SUBVENTII DE LA BUGETUL DE STAT	5.565.000	14.859.078	10.702.915		10.702.915	10.702.915		
						Subventii de la bugetul de stat catre bugetele locale necesare sustinerii derularii proiectelor finantate din fonduri externe nerambursabile(FEN)								
						postaderare		39.550	39.550		39.550	39.550		
4202	34					Subventii pentru acordarea ajutorului pentru incalzirea locuintei cu lemne, carbuni, combustibili petroliferi	25.000	25.000	1.712		1.712	1.712		
4202	41					Subventii de la bugetul de stat pentru finantarea sanatatii	40.000	40.000	31.871		31.871	31.871		
4202	51					Subventii primite de la bugetul de stat pentru finantarea unor programe de interes national		540.000	539.901		539.901	539.901		
4202	51	01				Subventii primite de la bugetul de stat pentru finantarea unor programe de interes national, destinate sectinilor de functionare a bugetului local		540.000	539.901		539.901	539.901		
4202	65					Finantarea Programului National de Dezvoltare Locala		1.951.491	1.951.491		1.951.491	1.951.491		
4202	69					Subventii de la bugetul de stat catre bugetele locale necesare sustinerii derularii								

Capi- tol	Sub- capi- tol	Pa- ra- gra- ful	Gr- pa / Titlu col	Ar- ti- cole	Al- te	Denumire indicator	Prevederi bugetare initiale	Prevederi bugetare definitive	Drepturi constatate			Incasari realizate	Singeri pe alte cai decat incasari	Drepturi constatate de incasat
									Total, din care:	din anii precedenti	din anul curent			
A						B								
						1	2	3=4+5	4	5	6	7	8=3-6-7	
						proiectelor finantate din fonduri externe nerambursabile (FEN) postaderare, aferente perioadei de programare 2014-2020	5.500.000	12.263.037	8.138.390		8.138.390	8.138.390		
4502						SUME PRIMITE DE LA UE/ALTI DONATORI IN CONTUL PLATIILOR EFECTUATE SI PREFERANTARI	36.000.000	76.298	76.298	76.298	76.298	76.298		
						Fondul european de Dezvoltare Regionala		76.298	76.298	76.298	76.298	76.298		
						Suma primite in contul platilor efectuate in anii anteriori		76.298	76.298	76.298	76.298	76.298		
4502	19					Programul de cooperare elviciano-roman vizand reducerea disparitatilor economice si sociale in cadrul Uniunii Europene extinse	36.000.000							
						Suma primite in contul platilor efectuate in anul curent								
						ALTE SUME PRIMITE DE LA UE	36.000.000	7.555.650	9.000.742	9.000.742	9.000.742	9.000.742		
						Alte sume primite din fonduri de la Uniunea Europeana pentru programele operationale finantate din cadrul financiar 2014-2020		7.555.650	9.000.742	9.000.742	9.000.742	9.000.742		
4802						SUME PRIMITE DE LA UE/ALTI DONATORI IN CONTUL PLATIILOR EFECTUATE SI AFERENTE CADRULUI FINANCIAR 2014-2020		29.807.882	41.928.403	41.928.403	41.928.403	41.928.403		
						Fondul European de Dezvoltare Regionala(FEDR)		29.713.880	41.818.932	41.818.932	41.818.932	41.818.932		
						Suma primite in contul platilor efectuate in anul curent		29.713.880	41.818.932	41.818.932	41.818.932	41.818.932		

Capi- tol	Sub- cap- tol	Pa- ra- gra- ful	Gr- pa / Titlu col	Ar- ti- col at	Alit- ne- at	Denumire indicator	Prevederi bugetare initiale	Prevederi bugetare definitive	Drepturi constatate			Incasari realizate	Singeri pe alte cai decat incasari	Drepturi constatate de incasat
									Total, din care:	din anii precedenti	din anul curent			
A						B	1	2	3=4+5	4	5	6	7	8=3-6-7
4802	02					Fondul Social European (FSE)		4.831	12.199		12.199	12.199		
	01					Suma primite in contul platilor efectuate in anul curent		4.831	12.199		12.199	12.199		
4802	15					Alte programe comunitare finantate in perioada 2014-2020 (APC)		89.171	97.272		97.272	97.272		
4802	15	01				Suma primite in contul platilor efectuate in anul curent		89.171	97.272		97.272	97.272		

PRIMAR
EMIL BOG




DIRECTOR
OLIMPIA
FACULTATI
GABRIELA
GABRIELA

CONTUL DE EXECUTIE AL BUGETULUI LOCAL - CHELTUIELI

31.12.2018

Capi- tol	Sub- capi- tol	Pa- ra- graf	Cri- ta / Titlu	Ar- ti- col	Ali- ne- at	Denumire indicator	Credite de angajament		Credite bugetare		Angajamente bugetare	Angajamente legale	Plaja efectuate	Angajamente legale de platit	Cheltuieli efective	
							initiale	definitive	initiale	definitive						
							A	1	2	3	4	5	6	7	8-6-1	9
5002						TOTAL CHELTUIELI		1.730.677.296	1.031.555.000	1.077.176.189	989.429.689	949.637.360	787.635.956	162.001.404	699.727.787	
5100	02					Partea I-a-SERVICIIL PUBLICE GENERALE		122.432.296	171.961.000	163.670.826	151.420.786	143.923.382	130.718.930	13.204.452	140.310.676	
5102						AUTORITATI PUBLICE SI ACTIUNI EXTERNE		122.432.296	143.961.000	141.807.126	130.663.462	123.206.058	110.347.863	12.858.195	119.854.756	
	01					Autoritati executive si legislative		122.432.296	143.961.000	141.807.126	130.663.462	123.206.058	110.347.863	12.858.195	119.854.756	
					03	Autoritati executive		122.432.296	143.961.000	141.807.126	130.663.462	123.206.058	110.347.863	12.858.195	119.854.756	
5402						ALTE SERVICII PUBLICE GENERALE			7.500.000	6.500.000	5.530.735	5.490.735	5.246.353	244.382	5.297.295	
	05					Fond de rezerva bugetara la dispozitia autoritatilor locale			1.000.000							
5402	10					Servicii publice comunitare de evidenta a persoanelor			6.000.000	6.000.000	5.115.572	5.115.572	4.902.821	212.751	4.953.763	
5402	50					Alte servicii publice generale			500.000	500.000	415.163	375.163	343.532	31.631	343.532	
5502						TRANZACTII PRIVIND DATORIA PUBLICA SI IMPRUMUTURI			20.500.000	15.363.700	15.226.589	15.226.589	15.124.714	101.875	15.158.625	
6000	02					Partea II-a-APARARE, ORDINE PUBLICA SI SIGURANTA NATIONALA		3.046.000	27.732.000	29.769.000	26.891.718	26.387.264	25.286.429	1.100.835	24.029.227	
6102						ORDINE PUBLICA SI SIGURANTA NATIONALA		3.046.000	27.732.000	29.769.000	26.891.718	26.387.264	25.286.429	1.100.835	24.029.227	
	03					Ordine publica		1.002.000	26.700.000	27.302.000	25.546.571	25.545.400	24.604.425	940.975	23.969.784	
					04	Politie comunitara		1.002.000	26.700.000	27.302.000	25.546.571	25.545.400	24.604.425	940.975	23.969.784	
					05	Protecție civila și protecția contra incendiilor (protecție civilă neamilitară)			1.032.000	2.467.000	1.345.347	84.1864	682.004	159.860	59.443	
6500	02					Partea III-a-CHELTUIELI SOCIAL-CULTURALE		296.303.000	303.486.000	320.990.475	288.698.113	280.829.574	263.934.322	1.6895.252	235.387.222	
6502						INVATAMANT		184.686.000	105.565.000	125.746.348	112.025.398	107.563.846	102.543.693	5.020.153	86.719.516	
	03					Invatamant prescolar si primar		37.312.000	12.519.000	16.195.562	12.728.649	10.454.013	9.490.277	963.736	9.246.051	
					01	Invatamant prescolar		16.000.000	9.959.000	13.633.362	11.016.649	9.552.231	9.470.896	81.335	9.246.051	
					02	Invatamant primar		21.312.000	2.560.000	2.562.000	1.712.000	901.782	19.381	882.401	221.000	
	04					Invatamant secundar		10.908.000	62.665.000	69.347.846	62.870.001	62.042.024	61.821.024	19.381	58.710.716	
					01	Invatamant secundar in limba romana			13.764.000	15.174.879	14.138.826	14.126.721	14.090.949	35.772	13.820.865	


 2019
 2019

Capi- tol	Sub- capi- tol	Pa- ra- graf	Gru- pa / Titlu col	Alf- ite- ne- at	Denumire indicator	Credite de angajament		Credite bugetare		Angajamente bugetare	Angajamente legale	Plati efectuate	Angajamente legale de platit	Cheltuieli efective
						initiale	definitive	initiale	definitive					
A						1	2	3	4	5	6	7	8=6-7	9
6502	02				Invatamant secundar superior	10.908.000		48.901.000	54.172.967	48.731.175	47.915.303	47.730.075	185.228	44.889.851
	11				Servicii auxiliare pentru educatie			2.346.000	2.808.270	1.952.542	1.850.948	1.850.948		1.850.552
	03				Internate si cantine pentru elevi			2.346.000	2.570.270	1.952.542	1.850.948	1.850.948		1.850.552
	30				Alte servicii auxiliare				238.000					
	50				Alte cheltuieli in domeniul invatamantului									
6602	06				SANATATE			28.035.000	37.394.870	34.474.206	33.216.861	29.381.444	3.835.417	16.932.197
	06				Servicii medicale in unitati sanitare cu paruri			24.419.000	37.158.000	34.471.810	34.038.148	33.847.695	190.453	35.693.156
	01				Spitale generale			24.389.000	21.177.000	18.633.493	18.109.831	18.054.700	145.131	19.245.966
	08				Servicii de sanatate publica			21.300.000	21.177.000	18.633.493	18.109.831	18.054.700	145.131	19.245.966
	03				CULTURA, RECREERE SI RELIGIE			15.883.000	15.981.000	15.838.317	15.838.317	15.792.995	45.322	16.447.190
6702	03				Servicii culturale			66.642.000	66.642.000	44.099.899	41.764.888	31.520.936	10.234.952	19.689.254
	06				Case de cultura			1.374.000	1.374.000	217.774	217.774	217.774		218.124
	05				Servicii recreative si sportive			1.374.000	218.127	217.774	217.774	217.774		218.124
	03				Intretinere gradini publice, parcuri zone verzi, baze sportive si de agrement			37.984.000	44.975.000	41.304.587	38.969.576	28.871.054	10.098.522	15.176.744
6702	50				Alte servicii in domeniile culturii, recreerii si religiei			64.865.000	44.975.000	41.304.587	38.969.576	28.871.054	10.098.522	15.176.744
6802	05				ASIGURARI SI ASISTENTA SOCIALA			1.777.000	5.018.000	2.577.538	2.577.538	2.441.108	136.430	4.294.386
	05				Asistenta sociala in caz de bofi si invaliditati			118.101.000	107.875.000	98.101.006	97.462.692	96.012.998	1.449.694	93.785.206
6802	05	02			Asistenta sociala in caz de invaliditate			44.723.000	46.428.000	46.292.506	46.292.506	46.227.918	64.588	46.777.549
	11				Creste			44.723.000	46.428.000	46.292.506	46.292.506	46.227.918	64.588	46.777.549
	15	01			Prevenirea excluderii sociale			35.866.000	33.766.000	27.166.539	27.166.539	26.152.842	1.013.697	23.286.039
	01				Ajutor social			13.849.000	8.662.000	6.964.005	6.964.005	6.964.005		6.965.795
	02				Cantine de ajutor social			97.000	247.000	170.910	170.910	170.910		172.700
50					Alte cheltuieli in domeniul asigurarilor			650.000	8.415.000	6.793.095	6.793.095	6.793.095		6.793.095

Capit- ol	Sub- capit- ol	Pa- ra- graf	Gru- pa / Titlu col	Ar- ti- col	Ali- ne- at	Denumire indicator	Credite de angajament		Credite bugetare		Angajamente bugetare	Angajamente legale	Plati efectuate	Angajamente legale de platit	Cheltuieli efective
							initiale	definitive	initiale	definitive					
A							B								
							1	2	3	4	5	6	7	8=6-7	9
6802	50	50				si asistentei sociale	1.940.000	23.663.000	19.019.000	17.677.956	17.039.642	16.668.233	371.409	16.755.913	
						Alte cheltuieli in domeniul asistentei sociale	1.940.000	23.663.000	19.019.000	17.677.956	17.039.642	16.668.233	371.409	16.755.913	
7000	02					Partea IV-a-SERVICIIL SI DEZVOLTARE PUBLICA, LOCUINTE, MEDIU SI APE	508.033.000	191.626.000	191.259.000	179.950.738	160.026.842	119.977.985	40.048.837	161.958.467	
7002	03					LOCUINTE, SERVICII SI DEZVOLTARE PUBLICA	490.418.000	116.026.000	120.004.000	110.088.755	93.631.133	67.797.377	25.833.756	118.422.060	
						Locuinte	87.712.000	15.645.000	14.501.000	12.281.056	4.660.622	2.295.398	2.365.224	377	
						Dezvoltarea sistemului de locuinte	87.712.000	15.645.000	14.501.000	12.281.056	4.660.622	2.295.398	2.365.224	377	
						Iluminat public si electrificari	19.584.000	16.020.000	21.428.000	18.728.000	16.714.220	12.464.982	4.249.238	11.222.966	
						Alte servicii in domeniile locuintelor, serviciilor si dezvoltarii comunale	383.122.000	85.261.000	84.075.000	79.079.699	72.256.291	53.036.997	19.219.294	107.198.717	
7402	05	01				PROTECTIA MEDIEIUI	17.615.000	74.700.000	71.255.000	69.861.983	66.395.709	52.180.608	14.215.101	43.536.407	
						Salubritate si gestionarea deeurilor	17.615.000	74.700.000	71.255.000	69.861.983	66.395.709	52.180.608	14.215.101	43.536.407	
						Salubritate	17.615.000	74.700.000	71.255.000	69.861.983	66.395.709	52.180.608	14.215.101	43.536.407	
8000	02					Partea V-a-ACTIUNI ECONOMICE	800.863.000	336.750.000	371.486.888	342.468.334	338.470.298	247.718.290	90.752.008	137.542.195	
8102	06					COMBUSTIBILI SI ENERGIE	5.817.000	36.075.000	35.667.000	34.109.048	34.109.048	33.523.928	585.120	35.037.691	
						Energie termice	5.817.000	36.075.000	35.667.000	34.109.048	34.109.048	33.523.928	585.120	35.037.691	
8302	03	30				AGRICULTURA, SILVICULTURA, STIVANATOARE	320.000	320.000	355.000	213.174	213.174	211.715	1.459	211.715	
						Agricultura	320.000	320.000	355.000	213.174	213.174	211.715	1.459	211.715	
						Alte cheltuieli in domeniul agriculturii	320.000	320.000	355.000	213.174	213.174	211.715	1.459	211.715	
8402	03	02				TRANSPORTURI	795.046.000	300.355.000	335.464.888	308.146.112	304.148.076	213.982.647	90.165.429	102.292.789	
						Transport rutier	795.046.000	300.355.000	335.464.888	308.146.112	304.148.076	213.982.647	90.165.429	102.292.789	
						Transport in comun	509.796.000	106.710.000	154.053.000	153.348.830	153.348.830	133.317.667	20.031.163	36.756.932	
						Strazi	285.250.000	193.645.000	181.411.888	154.797.282	150.799.246	80.664.980	70.134.266	65.535.857	
9900	02					EXCEDENT/DEFICIT		-334.634.000	-334.634.000			-83.187.319			

TOTAL JUDEȚ CLUJ
- DETALIEREA CHELTUIELILOR
- buget local -

Capi- tol	Sub- capi- tol	Pa- ra- graf	Titlu	Ar- ti- col	Al- te no- at	Denumire indicator	Credite de angajament		Credite bugetare		Angajamente bugetare	Angajamente legale	Plati efectuate	Angajamente legale de plati	Cheltuieli efective			
							1 initiale	2 definitive	3 initiale	4 definitive								
							A									B		
5002						TOTAL CHELTUIELI	1.730.677.296	1.031.555.000	1.077.176.189	989.429.689	949.637.360	787.635.956	1.62.001.404	699.727.787				
	01					CHELTUIELI CURENTE	1.137.151.296	802.835.000	870.289.716	820.125.850	810.202.698	705.990.757	104.211.941	601.264.200				
	10					TITLUL I CHELTUIELI DE PERSONAL		150.700.000	144.545.000	142.606.071	142.606.071	141.380.879	1.225.192	143.952.183				
	10	01				Cheltuieli salariale in bani		140.219.000	135.322.800	134.067.987	134.067.987	133.060.303	1.007.684	137.127.667				
	10	01	01			Salarii de baza		129.435.000	125.255.800	124.412.773	124.412.773	124.149.308	263.465	126.982.788				
	10	01	05			Sporuri pentru conditii de munca		1.220.000	1.645.000	1.645.000	1.645.000	1.639.682	5.318	2.023.076				
	10	01	06			Alte sporuri		5.422.000	3.968.000	3.901.849	3.901.849	3.343.060	558.789	3.562.387				
	10	01	12			Indemnizatii platite unor persoane din afara unitatii		563.000	563.000	475.515	475.515	475.515		482.166				
5002						Drepturi de delegare		103.000	103.000	62.663	62.663	54.853	7.810	53.344				
	10	01	17			Indemnizatii de hrana								509.118				
	10	01	30			Alte drepturi salariale in bani		3.476.000	3.788.000	3.570.187	3.570.187	3.397.885	172.302	3.514.788				
	10	02				Cheltuieli salariale in natura		4.061.000	4.173.200	3.772.455	3.772.455	3.734.205	38.250	3.731.493				
	10	02	02			Norme de hrana		3.800.000	3.430.000	3.370.614	3.370.614	3.370.614		3.395.152				
	10	02	06			Vouchere de vacanta		261.000	743.200	401.841	401.841	363.591	38.250	336.341				
	10	03				Contributii		6.420.000	5.049.000	4.765.629	4.765.629	4.586.371	179.258	3.093.023				
	10	03	01			Contributii de asigurari sociale de stat		1.361.000	1.271.000	1.253.686	1.253.686	1.251.669	2.017	11.038				
5002						Contributii de asigurari de somaj		45.000	45.000	41.086	41.086	38.710	2.376	340				
	10	03	02			Contributii de asigurari sociale de sanatate		452.000	422.000	414.629	414.629	413.690	939	3.652				
5002						Contributii de asigurari pentru accidente de munca si boli profesionale		16.000	15.000	12.370	12.370	11.646	724	103				
	10	03	06			Contributii pentru concedii si indemnizatii		1.107.000	157.000	80.379	80.379	78.022	2.357	579				
5002						Contributia asiguratorii pentru munca		3.439.000	3.134.000	2.958.479	2.958.479	2.792.312	166.167	3.076.189				
	10	03	07			Contributii platite de angajator in numele angajatului			5.000	5.000	5.000	322	4.678	1.122				

Capi- tol	Sub- capi- tol	Par- tra- graf	Gra- pa / Titlu	Ar- ti- col	Ali- ne- at	Denumire indicator	Credite de angajament		Credite bugetare		Angajamente bugetare	Angajamente legale	Plati efectuate	Angajamente legale de plati	Cheltuieli efective
							initiale	definitive	initiale	definitive					
		A					1	2	3	4	5	6	7	8=6-7	9
5002						TITLUL II BUNURI SI SERVICII									
			20	01		Bunuri si servicii	293.874.000		327.550.933	305.553.299	304.886.132	246.993.061	57.893.071	249.476.764	
			20	01		Furnituri de birou	112.260.000		129.285.845	123.550.597	123.103.721	97.196.465	25.907.256	99.492.038	
			20	01	01	Materiale pentru curatenie	1.642.000		2.143.132	1.856.638	1.836.375	1.485.459	350.916	1.496.241	
			20	01	02	Incalziri, iluminat si forta motrica	1.838.000		2.380.034	2.164.673	2.162.958	2.006.207	156.751	2.106.606	
			20	01	03	Apa, canal si salubritate	23.199.000		30.364.767	28.582.428	28.486.887	25.926.807	2.560.080	25.623.830	
			20	01	04	Carburanti si lubrifianti	36.752.000		36.653.460	35.944.834	35.599.255	25.631.981	9.967.274	27.237.878	
			20	01	05	Piese de schimb	567.000		559.000	409.821	409.821	393.386	16.435	420.316	
			20	01	06	Transport	547.000		561.400	390.514	390.514	250.135	140.379	240.557	
			20	01	07	Posta, telecomunicatii, radio, tv, internet	501.000		537.504	439.731	437.253	437.253	437.253	437.888	
			20	01	08	Materiale si prestari de servicii cu caracter functional	3.960.000		3.543.693	3.313.046	3.312.400	1.723.644	1.588.756	1.796.826	
			20	01	09	Alte bunuri si servicii pentru intretinere si functionare	22.830.000		25.880.113	25.190.039	25.189.725	19.318.414	5.871.311	19.389.851	
			20	01	30	Reparatii curente	20.424.000		26.662.742	25.278.873	25.278.533	20.023.179	5.255.354	20.742.045	
			20	02		Hrana	89.719.000		104.997.379	98.856.159	98.716.953	76.895.109	21.821.844	76.234.829	
			20	03		Hrana pentru oameni	2.940.000		1.885.000	1.652.748	1.652.748	1.652.748	1.652.748	1.688.574	
			20	03	01	Medicamente si materiale sanitare	2.940.000		1.885.000	1.652.748	1.652.748	1.652.748	1.652.748	1.688.574	
			20	04		Medicamente	542.000		491.000	398.751	398.751	398.751	392.914		
			20	04	01	Materiale sanitare	214.000		181.000	143.244	143.244	143.244	142.069		
			20	04	02	Reactivi	223.000		247.000	209.807	209.807	209.807	194.328		
			20	04	03	Dezinfectanti	25.000		5.000				12.627		
			20	04	04	Bunuri de natura obiectelor de inventar	80.000		58.000	45.700	45.700	45.700	43.890		
			20	05		Uniforme si echipament	7.357.000		12.506.132	10.660.512	10.628.571	9.433.501	1.194.870	3.612.614	
			20	05	01	Lenjerie si accesorii de pat	1.702.000		1.773.000	1.007.238	1.007.238	554.503	452.735	17.775	
			20	05	03	Alte obiecte de inventar	217.000		150.900	128.370	128.370	128.370	67.553		
			20	05	30	Depusari, delusari, transferari	5.938.000		10.582.232	9.524.904	9.492.763	8.750.628	742.135	3.527.486	
			20	06			1.141.000		1.537.881	1.193.403	1.185.525	1.143.848	41.677	1.150.429	

20

Capi- toi	Sub- capi- toi	Par- tra- toi	Gra- pa / Titlu	Ar- ti- col	Ali- ne- at	Denumire indicator	Credite de angajament		Credite bugetare		Angajamente bugetare	Angajamente legale	Plati efectuate	Angajamente legale de plati	Cheltuieli efective
							1	2	3	4					
						B									
						A									
5002			20	06	01	Deplasari interne, decesuri, transferari	810.000		1.167.881	979.285	971.407	929.730	41.677	932.823	
			20	06	02	Deplasari in strainatate	331.000		370.000	214.118	214.118	214.118		217.606	
			20	11		Carti, publicatii si materiale documentare	336.000		394.000	330.924	330.899	327.644	3.255	185.678	
5002			20	12		Consultanta si expertiza	221.000		308.040	234.604	234.604	234.604		234.603	
			20	13		Pregatire profesionala	892.000		807.045	588.118	587.078	565.078	22.009	567.016	
			20	14		Protectia muncii	364.000		406.231	334.400	334.399	334.399		330.604	
			20	24		Comisiunile si alte costuri aferente imprununturilor	500.000		500.000	500.000	500.000	398.125	101.875	398.125	
5002			20	24	02	Comisiunile si alte costuri aferente imprununturilor interne	500.000		500.000	500.000	500.000	398.125	101.875	398.125	
5002			20	25		Cheltuieli judiciare si extrajudiciare derivate din actiuni in reprezentarea intereselor statului, potrivit dispozitiilor legale									
			20	30		Alte cheltuieli	3.764.000		2.740.000	1.671.107	1.671.107	1.593.757	77.350	3.552.916	
			20	30	01	Reclama si publicitate	73.338.000		71.692.380	65.581.976	65.541.976	56.819.032	8.722.944	61.636.424	
			20	30	02	Protocol si reprezentare	821.000		728.700	549.297	549.297	486.133	63.164	549.378	
			20	30	04	Chirii	820.000		1.238.000	1.104.709	1.104.709	1.081.369	23.340	1.110.048	
			20	30	04	Chirii	1.674.000		1.565.784	1.543.024	1.543.024	1.543.024		1.543.024	
			20	30	30	Alte cheltuieli cu bunuri si servicii	70.023.000		68.159.896	62.384.946	62.344.946	53.708.506	8.636.440	58.433.974	
			30			TITLUL III DOBANZI	20.000.000		14.863.700	14.726.589	14.726.589	14.726.589		14.760.500	
			30	01		Dobanzii aferente datoriei publice interne	20.000.000		14.863.700	14.726.589	14.726.589	14.726.589		14.760.500	
			30	01	01	Dobanzii aferente datoriei publice interne directe	20.000.000		14.863.700	14.726.589	14.726.589	14.726.589		14.760.500	
5002			40			TITLUL IV SUBVENII	30.000.000		30.672.581	30.000.000	30.000.000	29.414.880	585.120	29.414.881	
			40	03		Subventii pentru acoperirea diferentelor de pret si tarif	30.000.000		30.672.581	30.000.000	30.000.000	29.414.880	585.120	29.414.881	
5002			50			TITLUL V FONDURI DE REZERVA	1.000.000								

21

Capi- tol	Sub- capi- tol	Pa- tra- graf	Gr- pa / Titlu	Ar- ti- col	Al- ne- at	Denumire indicator	Credite de angajament		Credite bugetare		Angajamente bugetare	Angajamente legale	Plati efectuate	Angajamente legale de plati	Cheltuieli efective	
							initiale	definitive	initiale	definitive						
							A									
							B	1	2	3	4	5	6	7	8=6-7	9
5002			50	04		Fond de rezerva bugetara la dispozitia autoritatilor locale			1.000.000							
5002			51			TTTLUL VI TRANSFERURI INTRE UNITATI ALE ADMINISTRATIEI PUBLICE		2.127.000	41.105.000	35.832.477	29.152.905	29.152.905	29.152.905	29.152.905		29.152.905
			51	01		Transferuri curente			32.398.000	26.332.477	24.002.228	24.002.228	24.002.228	24.002.228		24.002.228
			51	01	01	Transferuri catre institutii publice			19.398.000	13.332.477	11.002.228	11.002.228	11.002.228	11.002.228		11.002.228
			51	01	46	Transferuri din bugetele locale pentru finantarea cheltuielilor curente din domeniul sanatatii			13.000.000	13.000.000	13.000.000	13.000.000	13.000.000	13.000.000		13.000.000
5002			51	02		Transferuri de capital		2.127.000	8.707.000	9.500.000	5.150.677	5.150.677	5.150.677	5.150.677		5.150.677
			51	02	28	Transferuri din bugetele locale pentru finantarea cheltuielilor de capital			7.500.000	7.373.000	4.829.493	4.829.493	4.829.493	4.829.493		4.829.493
5002			51	02	29	Alte transferuri de capital catre instituti publice			1.207.000	2.127.000	321.184	321.184	321.184	321.184		321.184
5002			55			TTTLUL VII ALTE TRANSFERURI		31.452.000	46.795.000	48.560.051	46.494.697	46.494.697	46.276.876	46.276.876		46.276.876
			55	01		A. Transferuri interne			46.645.000	48.043.051	45.880.680	45.880.680	45.662.859	45.662.859		45.662.859
			55	01	12	Investitii ale agentilor economici cu capital de stat			30.735.000	32.143.181	30.282.810	30.282.810	30.064.989	30.064.989		30.064.989
5002			55	01	63	Finantarea invatamantului particular sau confesional acreditat			15.910.000	15.899.870	15.597.870	15.597.870	15.597.870	15.597.870		15.597.870
5002			55	02		B. Transferuri curente in strainatate (catre organizatii internationale)			150.000	617.000	614.017	614.017	614.017	614.017		614.017
5002			55	02	04	Alte transferuri curente in strinatate			150.000	617.000	614.017	614.017	614.017	614.017		614.017
5002			56			TTTLUL VIII PROIECTE CU FINANTARE DIN FONDURI EXTERNE NEAMBUSABILE (FEN) POSTADERARE		53.163.000	64.272.000	71.103.000	68.052.691	63.288.115	43.558.703	19.729.412		43.558.703

22

Capi- tol	Sub- capi- tol	Pa- ra- graf	Gra- pa / Titlu	Ar- ti- col	Al- ne- at	Denumire indicator	Credite de angajament		Credite bugetare		Angajamente bugetare	Angajamente legale	Plati efectuate	Angajamente legale de plati	Cheltuieli efective
							initiale	definitive	initiale	definitive					
A							1	2	3	4	5	6	7	8=6-7	9
5002	56	01	01			Programe din Fondul European de Dezvoltare Regionala (FEDR)	6.404.000	21.900.000	26.104.000	25.704.000	21.812.758	6.579.064	15.233.694		
5002	56	01	03			Cheltuieli necaligrafice	6.404.000	21.900.000	26.104.000	25.704.000	21.812.758	6.579.064	15.233.694		
	56	16				Alte facilitati si instrumente postdecurse	27.000		27.000						
	56	16	02			Finantarea externa nerambursabila	27.000		27.000						
	56	25				Programul de cooperare chetiano-roman vizand reducerea disparitatilor economice si sociale in cadrul Unitatii Europene extinse									
5002	56	25	01			Finantarea externa	46.732.000	42.372.000	44.972.000	42.348.691	41.475.357	36.979.639	4.495.718		
	56	25	02			Finantarea externa nerambursabila	7.013.000	6.356.000	6.746.000	6.352.303	6.221.303	5.546.920	674.383		
	57					TITLUL VIII ASISTENTA SOCIALA	39.719.000	36.016.000	38.226.000	35.996.388	35.254.054	31.432.719	3.821.335		
	57	02				Ajutoare sociale		77.508.000	80.253.491	78.842.390	78.834.515	78.824.403	10.112		
	57	02	01			Ajutoare sociale in numerar		26.545.000	27.028.342	26.804.478	26.804.475	26.802.830	1.645		
	57	02	02			Ajutoare sociale in natura		50.404.000	52.481.000	51.653.727	51.645.855	51.637.388	8.467		
	57	02	03			Tichete de cresa si tichete sociale pentru gradinita		17.000	17.000	6.000	6.000	6.000			8.300
5002	57	02	05			Support alimentar		542.000	727.149	378.185	378.185	378.185			378.185
	58					TITLUL X PROIECTE CU FINANTARE DIN FONDURI EXTERNE NERAMBURSABILE									
						CADRULUI FINANCIAR 2014-2020		1.050.409.296	103.225.296	92.450.299	87.981.161	63.473.709	24.507.452		111.088
5002	58	01				Programa din Fondul European de Dezvoltare Regionala (FEDR)	1.049.192.000	60.710.000	101.866.000	92.307.287	87.838.149	63.330.697	24.507.452		5.969
	58	01	01			Finantarea nationala	179.042.000	9.245.000	16.288.000	14.444.990	13.350.166	9.658.418	3.691.748		896
	58	01	02			Finantarea externa nerambursabila	870.050.000	51.465.000	85.478.000	77.862.297	74.487.983	53.672.279	20.815.704		5.073
	58	01	03			Cheltuieli necaligrafice	100.000		100.000						
	58	02				Programa din Fondul Social European (FSE)	1.217.296	800.000	1.217.296	1.012	1.012	1.012			1.012
	58	02	01			Finantarea nationala	206.595	144.000	206.595	152	152	152			152

52

Capi- tol	Sub- capi- tol	Pa- ra- graf	Titlu	Ar- ti- col	Al- ne- at	Denumire indicator	Credite de angajament		Credite bugetare		Angajamente bugetare	Angajamente legale	Plati efectuate	Angajamente legale de platit	Chetuieli efective
							1 initiale	2 definitive	3 initiale	4 definitive					
							1	2	3	4	5	6	7	8=6-7	9
							A								
5002				58	02	02	Finantarea externa nerambursabila	1.010.701	656.000	1.010.701	860	860	860		860
				58	15		Alte programe comunitare finantate in perioada 2014-2020		142.000	142.000	142.000	142.000	142.000		104.107
5002				58	15	02	Finantare externa nerambursabila		142.000	142.000	142.000	142.000	142.000		104.107
				58	16		Alte facilitati si instrumente postdenarare		27.000	27.000					
5002				58	16	02	Finantare externa nerambursabila		27.000	27.000					
				59			TITLUL XI ALTE CHELTUIELI		15.902.000	13.583.187	12.246.909	12.232.513	12.188.752	43.761	12.208.590
				59	01		Burse		11.618.000	1.375.500	10.862.305	10.860.014	10.823.853	36.161	10.813.786
				59	40		Sume aferente persoanelor cu handicap neincadrate		4.284.000	2.207.687	1.384.604	1.372.499	1.364.899	7.600	1.394.804
5002				70			CHELTUIELI DE CAPITAL		210.741.000	194.226.052	156.643.418	126.774.241	68.986.988	57.787.253	98.463.587
				71			TITLUL XIII ACTIVE NEFINANCIARE		210.741.000	194.226.052	156.643.418	126.774.241	68.986.988	57.787.253	98.463.587
				71	01		Active fixe		210.741.000	194.226.052	156.643.418	126.774.241	68.986.988	57.787.253	98.463.587
				71	01	01	Construcții		41.212.000	19.667.000	13.558.941	6.990.888	5.009.192	1.981.696	550.544
				71	01	02	Masini, echipamente si mijloace de transport		2.764.000	3.259.307	3.128.798	3.091.529	2.320.885	770.644	1.203.609
5002				71	01	03	Mobilier, aparatura birouca si altele active corporale		7.364.572	7.460.172	7.237.731	7.108.139	7.072.328	35.811	558.033
5002				71	01	30	Alte active fixe (inclusiv reparatii capitale)		541.594.521	163.839.573	132.717.948	109.583.685	54.584.583	54.999.102	96.151.401
5002				79			OPERATIUNI FINANCIARE		17.979.000	17.979.000	17.979.000	17.979.000	17.976.790	2.210	
				81			TITLUL XVII RAMBURSARI DE CREDITE		17.979.000	17.979.000	17.979.000	17.979.000	17.976.790	2.210	
				81	02		Rambursari de credite interne		17.979.000	17.979.000	17.979.000	17.979.000	17.976.790	2.210	
				81	02	05	Rambursari de credite aferente datoriei publice interne locale		17.979.000	17.979.000	17.979.000	17.979.000	17.976.790	2.210	
5002				84			PLATI EFECTUATE IN ANII PRECEDENTI SI RECUPERATE IN ANUL CURENT		17.979.000	17.979.000	17.979.000	17.979.000	17.976.790	2.210	

Capi- tol	Sub- capi- tol	Pa- ra- graf	Gra- pa / Titlu col	Ar- ti- col	An- re- col	Denumire indicator	Credite de angajament		Credite bugetare		Angajamente bugetare	Angajamente legale	Plati efectuate	Angajamente legale de platit	Cheltuieli efective	
							initiale	definitive	initiale	definitive						
						A		1	2	3	4	5	6	7	8-6-7	9
						B										
5102	10	03	04			sanatate	185.000	175.000	171.794	171.794	171.794	171.794	171.794	171.794		2.027
						Contributii de asigurari pentru										
						accidente de munca si boli profesionale										
5102	10	03	06			Contributii pentru concedii si indemnizati	6.000	6.000	4.964	4.964	4.964	4.964	4.964	4.964		59
						Contributia asiguratorie pentru munca										
5102	10	03	07			Contributii platite de angajator in numele angajatului	650.000	40.000	36.841	36.841	36.841	36.841	36.841	36.841		331
						TTTLUL II BUNURI SI SERVICII	1.450.000	1.200.000	1.110.915	1.110.915	1.110.915	1.110.915	1.110.915	1.110.915		1.216.668
						Bunuri si servicii	67.437.000	71.044.545	64.888.823	64.880.945	64.880.945	54.010.241	10.870.704	58.544.607	800	
						Furnituri de birou	7.665.000	7.788.175	6.930.903	6.930.903	6.930.903	4.077.435	2.853.468	4.244.845		
						Materiale pentru curatenie	800.000	1.250.000	1.052.604	1.052.604	1.052.604	701.688	350.916	705.666		
						Incalziri, iluminat si forta motrica	400.000	510.000	414.687	414.687	414.687	257.936	156.751	310.557		
						Apa, canal si salubritate	1.065.000	1.065.000	915.930	915.930	915.930	785.671	130.259	822.728		
						Carburanti si lubrifianti	200.000	170.000	146.308	146.308	146.308	141.245	5.063	140.879		
						Piese de schimb	100.000	100.000	54.806	54.806	54.806	38.371	16.435	38.371		
						Posta, telecomunicatii, radio, tv, internet	100.000	100.000	69.675	69.675	69.675	60.625	9.050	60.138		
5102	20	01	09			Materiale si prestari de servicii cu caracter functional	2.900.000	2.430.000	2.430.000	2.430.000	2.430.000	841.644	1.588.356	917.395		
						Alte bunuri si servicii pentru intretinere si functionare	1.700.000	1.600.000	1.382.816	1.382.816	1.382.816	994.527	388.289	992.420		
5102	20	01	30			Reparatii curente	400.000	563.175	464.077	464.077	464.077	255.728	208.349	256.711		
						Bunuri de natura obiectelor de inventar	2.410.000	1.717.527	1.582.710	1.582.710	1.582.710	493.825	1.088.885	493.825		
						Alte obiecte de inventar	500.000	603.000	506.148	506.148	506.148	497.525	8.623	180.164		
						Deplasari, detasari, transferari	500.000	603.000	506.148	506.148	506.148	497.525	8.623	180.164		
						Deplasari interne, detasari, transferari	750.000	1.040.000	795.876	787.998	787.998	786.460	1.538	793.714		
						Deplasari in strainatate	450.000	700.000	587.148	579.270	579.270	577.732	1.538	581.498		
							300.000	340.000	208.728	208.728	208.728	208.728		212.216		

Capi- tot	Sub- capi- tot	Pa- ra- graf	Titlu	Ar- ti- col	Al- te	Denumire indicator	Credite de angajament		Credite bugetare		Angajamente bugetare	Angajamente legale	Plati efectuate	Angajamente legale de plati	Cheltuieli efective				
							initiale	definitive	initiale	definitive									
							A	B		C		D		E					
							1	2		3		4		5		6-7		8-9	
5102		20	11			Carti, publicatii si materiale documentare													
		20	13			Pregatire profesionala													
		20	25			Cheltuii judiciare si extrajudiciare derivate din actiuni in reprezentarea intereselor statului, potrivit dispozitiilor legale													
		20	30			Alte cheltuii													
		20	30	01		Reclama si publicitate													
		20	30	02		Protocol si reprezentare													
		20	30	30		Alte cheltuii cu bunuri si servicii													
		55	02			TITLUL VII ALTE TRANSFERURI B. Transferuri curente in strinatate (catre organizatii internationale)													
		55	02	04		Alte transferuri curente in strinatate													
		55	02	04		strinatate													
		56				TITLUL VIII PROIECTE CU FINANTARE DIN FONDURI EXTERNE NERAMBURSABILE (FEN)													
		56				POSTADERARE													
		56	16			Alte facilitati si instrumente postaderare													
		56	16	02		Finantarea externa nerambursabila													
		58				TITLUL X PROIECTE CU FINANTARE DIN FONDURI EXTERNE NERAMBURSABILE													
		58				CADRULUI FINANCIAR 2014-2020													
		58	01			Programe din Fondul European de Dezvoltare Regionala (FERD)													
		58	01	01		Finantarea nationala													
		58	01	02		Finantarea externa nerambursabila													

57

Capi- tol	Sub- capi- tol	Pa- ra- graf	Gru- pa / Titlu	Ar- ti- col	Alf- net	Denumire indicator	Credite de angajament		Credite bugetare		Angajamente bugetare	Angajamente legale	Plati efectuate	Angajamente legale de platit	Cachucii efective	
							1 initiale	2 definitive	3 initiale	4 definitive						
							A									
							B									
5102			58	02		Programa din Fondul Social European (FSE)		1	2	3	4	5	6	7	8=6-7	9
			58	02	01	Finantarea nationala		1.217.296	206.595	800.000	1.217.296	1.012	1.012	1.012	1.012	1.012
			58	02	02	Finantarea externa nerambursabila		1.010.701	656.000	144.000	206.595	152	152	152	152	152
			58	16		Alte facilitati si instrumente postaderare				27.000	1.010.701	860	860	860	860	860
5102			58	16	02	Finantare externa nerambursabila				27.000						
			59			TITLUL XI ALTE CHELTUIELI				630.000	630.000	416.710	416.710	416.710	416.710	425.697
			59	40		Sume aferente persoanelor cu handicap neincadrate				630.000	630.000	416.710	416.710	416.710	416.710	425.697
5102			70			CHELTUIELI DE CAPITAL				11.917.000	13.606.178	3.903.474	3.903.474	1.915.983	1.987.491	4.575.150
			71			TITLUL XIII ACTIVE NERAMBURSABILE				11.917.000	13.606.178	3.903.474	3.903.474	1.915.983	1.987.491	4.575.150
			71	01		Active fixe				11.917.000	13.606.178	3.903.474	3.903.474	1.915.983	1.987.491	4.575.150
			71	01	01	Constructii										501.274
			71	01	02	Masini, echipamente si mijloace de transport										
5102			71	01	03	Mobilier, aparatura birotica si alte active corporale				600.000	1.350.000	1.350.000	1.313.522	542.878	770.644	
5102			71	01	30	Alte active fixe (inclusiv reparatii capitale)				150.000	150.000	150.000	20.408	20.408		
5102			84			PLATI EFECTUATE IN ANII PRECEDENTI SI RECUPERATE IN ANUL CURENT										
5102			85			TITLUL XIX PLATI EFECTUATE IN ANII PRECEDENTI SI RECUPERATE IN ANUL CURENT										
5102			85	01		Plati efectuate in anii precedenti si recuperate in anul curent										
5102			85	01	01	Plati efectuate in anii precedenti si recuperate in anul curent (SF)										

Capi- tol	Sub- capi- tol	Pa- ra- graf	Titlu	Ar- ti- col	Al- te	Denumire indicator	Credite de angajament		Credite bugetare		Angajamente bugetare	Angajamente legale	Plati efectuate	Angajamente legale de platit	Cheltuieli efectuate			
							initiale	definitive	initiale	definitive								
								1	2	3	4	5	6	7	8=6-7	9		
								A										
								B										
5102	85	01	02			Plati efectuate in anii precedenti si recuperate in anul curent (SD)												
5402	01					ALTE SERVICII PUBLICE GENERALE	7.500.000				-3.178	-3.178	5.490.735	5.246.353	244.382	5.207.295		
	10					CHELTUIELI CURENTE	7.500.000				6.500.000	5.490.735	5.246.353		244.382	5.207.295		
	10					TITLUL I CHELTUIELI DE PERSONAL	5.000.000				5.000.000	4.219.069	4.219.069			4.225.877		
	10	01	01			Cheltuieli salariale in bani	4.698.000				4.686.500	4.078.928	4.078.928			4.132.012		
	10	01	01			Salarii de baza	4.621.000				4.609.500	4.028.917	4.028.917			4.068.542		
	10	01	06			Alte sporuri	12.000				12.000	329	329			566		
	10	01	13			Drepturi de delegare	4.000				4.000							
	10	01	17			Indemnizatii de hrana										10.558		
	10	01	30			Alte drepturi salariale in bani	61.000				61.000	49.682	49.682			52.346		
	10	02				Cheltuieli salariale in natura	6.000				17.500	1.750	1.750			1.250		
	10	02	06			Voucher de vacanta	6.000				17.500	1.750	1.750			1.250		
	10	03				Contributii	296.000				296.000	138.391	138.391			92.615		
	10	03	01			Contributii de asigurari sociale de stat	41.000				41.000	35.722	35.722					
5402	10	03	02			Contributii de asigurari de somaj	2.000				2.000	1.120	1.120					
	10	03	03			Contributii de asigurari sociale de sanatate	16.000				16.000	13.530	13.530					
5402	10	03	04			Contributii de asigurari pentru accidente de munca si boli profesionale	1.000				1.000	340	340					
5402	10	03	06			Contributii pentru concedii si indemnizatii	71.000				71.000	2.922	2.922					
5402	10	03	07			Contributia asiguratorie pentru munca	165.000				165.000	84.757	84.757			92.615		
	20	01				TITLUL II BUNURI SI SERVICII	1.453.000				1.453.000	1.229.770	985.388	244.382		1.028.771		
	20	01				Bunuri si servicii	95.000				90.000	1.368	1.368			1.368		
	20	01	30			Alte bunuri si servicii pentru intrucinare si functionare	95.000				90.000	1.368	1.368			1.368		

57

Capi- col	Sub- col	Pa- ra- graf	Titlu	Ar- ti- col	Al- te	Denumire indicator	Credite de angajament		Credite bugetare		Angajamente bugetare	Angajamente legale	Plati efectuate	Angajamente legale de plati	Cheltuieli efective
							1 initiale	2 definitive	3 initiale	4 definitive					
						A									
						B									
5402	20	06	01			Deplasari, deplasari, transferari	65.000	70.000	61.939	61.939	61.939	61.939	61.939	61.639	
	20	06	01			Deplasari interne, deplasari, transferari	65.000	70.000	61.939	61.939	61.939	61.939	61.939	61.639	
	20	13				Pregatire profesionala	20.000	20.000	18.300	18.300	18.300	18.300	18.300	18.301	
	20	30				Alte cheltuieli	1.273.000	1.273.000	1.188.163	1.188.163	1.148.163	1.148.163	903.781	947.463	
	20	30	30			Alte cheltuieli: cu bunuri si servicii	1.273.000	1.273.000	1.188.163	1.188.163	1.148.163	1.148.163	903.781	947.463	
	50					TITLUL V FONDURI DE REZERVA	1.000.000						244.382		
	50	04				Fond de rezerva bugetara la dispozitia autoritatilor locale	1.000.000								
5402	59	40				TITLUL XI ALTE CHELTUIELI	47.000	47.000	41.896	41.896	41.896	41.896	41.896	42.647	
	59	40				Sume aferente persoanelor cu handicap neincadrate	47.000	47.000	41.896	41.896	41.896	41.896	41.896	42.647	
5502						TRANZACTII PRIVIND DATORIA PUBLICA SI IMPRUMUTURI	20.500.000	15.563.700	15.226.589	15.226.589	15.124.714	15.124.714	101.875	15.158.625	
	01					CHELTUIELI CURENTE	20.500.000	15.563.700	15.226.589	15.226.589	15.124.714	15.124.714	101.875	15.158.625	
	20					TITLUL II BUNURI SI SERVICII	500.000	500.000	500.000	500.000	500.000	500.000	398.125	398.125	
	20	24				Comisioane si alte costuri aferente imprumuturilor	500.000	500.000	500.000	500.000	500.000	500.000	398.125	398.125	
5502	20	24	02			Comisioane si alte costuri aferente imprumuturilor interne	500.000	500.000	500.000	500.000	500.000	500.000	398.125	398.125	
5502	30					TITLUL III DOBANZI	20.000.000	14.863.700	14.726.589	14.726.589	14.726.589	14.726.589	14.726.589	14.760.500	
	30	01				Dobanzi aferente datoriei publice interne	20.000.000	14.863.700	14.726.589	14.726.589	14.726.589	14.726.589	14.726.589	14.760.500	
	30	01	01			Dobanzi aferente datoriei publice interne directe	20.000.000	14.863.700	14.726.589	14.726.589	14.726.589	14.726.589	14.726.589	14.760.500	
6000	02					Partea II-a APARARE, ORDINE PUBLICA SI SIGURANTA NATIONALA	27.732.000	29.769.000	26.891.718	26.387.264	25.286.429	26.387.264	1.100.835	24.029.227	
	01					ORDINE PUBLICA SI SIGURANTA NATIONALA	27.732.000	29.769.000	26.891.718	26.387.264	25.286.429	26.387.264	1.100.835	24.029.227	
	01					CHELTUIELI CURENTE	26.423.000	26.723.000	24.835.718	24.835.538	23.894.163	24.835.538	941.375	23.552.669	
	10					TITLUL I CHELTUIELI DE PERSONAL	22.000.000	22.800.000	22.523.087	22.523.087	22.523.087	22.523.087		22.698.269	

Capi- tot	Sub- capi- tot	Pa- ra- graf	Gra- pa / Titlu col	Ar- ti- col	Af- ne- at	Denumire indicator	Credite de angajament		Credite bugetare		Angajamente bugetare	Angajamente legale	Plati efectuate	Angajamente legale de platit	Cheltuieli efective	
							1 initiale	2 definitive	3 initiale	4 definitive						
A																
6102			10	01		Cheltuieli salariale in bani	16.995.000	18.593.300	18.486.434	18.486.434	18.486.434	17.885.567	18.486.434	17.885.567	18.486.434	18.869.196
			10	01	01	Salarii de baza	16.405.000	17.932.300	17.885.567	17.885.567	17.885.567	17.885.567	17.885.567	17.885.567	18.264.243	
			10	01	06	Alte sporuri	355.000	456.000	427.685	427.685	427.685	427.685	427.685	427.685	444.925	
			10	01	13	Drepturi de delegare	3.000	3.000	3.000	3.000	3.000	3.000	3.000	3.000	160.028	
			10	01	30	Alte drepturi salariale in bani	232.000	202.000	173.182	173.182	173.182	173.182	173.182	173.182	3.399.252	
			10	02		Cheltuieli salariale in natura	3.360.000	3.542.700	3.392.914	3.392.914	3.392.914	3.392.914	3.392.914	3.392.914	3.395.152	
			10	02	02	Norme de hrana	3.800.000	3.430.000	3.370.614	3.370.614	3.370.614	3.370.614	3.370.614	3.370.614	4.100	
			10	02	06	Vouchere de vacanta	60.000	112.700	22.300	22.300	22.300	22.300	22.300	22.300	420.821	
			10	03		Contributii	1.145.000	664.000	643.739	643.739	643.739	643.739	643.739	643.739	4.616	
			10	03	01	Contributii de asigurari sociale de stat	250.000	190.000	186.159	186.159	186.159	186.159	186.159	186.159	146	
6102			10	03	02	Contributii de asigurari de somaj	8.000	8.000	5.786	5.786	5.786	5.786	5.786	5.786	1.519	
			10	03	03	Contributii de asigurari sociale de sanatate	83.000	63.000	61.305	61.305	61.305	61.305	61.305	61.305	44	
6102			10	03	04	Contributii de asigurari pentru accidente de munca si boli profesionale	3.000	2.000	1.066	1.066	1.066	1.066	1.066	1.066	248	
6102			10	03	06	Contributii pentru concedii si indemnizatii	349.000	9.000	3.616	3.616	3.616	3.616	3.616	3.616	705.398	
			10	03	07	Contributia asiguratorie pentru munca TTTLUL II BUNURI SI SERVICII	452.000	392.000	385.807	385.807	385.807	385.807	385.807	385.807	617.435	
			20	01		Bunuri si servicii	4.283.000	3.773.000	2.167.465	2.167.285	2.167.285	2.167.285	2.167.285	2.167.285	6.729	
			20	01	03	Incalzit, iluminat si forta motrica	1.713.000	1.763.000	1.026.377	1.026.197	1.026.197	1.026.197	1.026.197	1.026.197	286.173	
			20	01	05	Carburanti si lubrifianti	50.000	50.000	6.729	6.729	6.729	6.729	6.729	6.729	76.674	
			20	01	06	Piese de schimb	350.000	350.000	286.173	286.173	286.173	286.173	286.173	286.173	128.534	
			20	01	08	Posta, telecomunicatii, radio, tv, internet	300.000	300.000	205.208	205.208	205.208	205.208	205.208	205.208	3.983	
6102			20	01	09	Materiale si prestari de servicii cu caracter functional	130.000	130.000	3.983	3.983	3.983	3.983	3.983	3.983	256.736	
							330.000	430.000	384.149	383.969	383.969	383.969	383.969	383.969	127.188	

Capi- fol	Sub- capi- fol	Pa- ra- graf	Gr- pa / Titlu	Ar- ti- col	Al- te cat	Denumire indicator	Credite de angajament		Credite bugetare		Angajamente bugetare	Angajamente legale	Plati efectuate	Angajamente legale de plati	Cheltuieli efective
							initiale	definitive	initiale	definitive					
A						B									
						1	2	3	4	5	6	7	8=6-7	9	
6102			20	01	30	Alte bunuri si servicii pentru intretinere si functionare			553.000	503.000	140.135	140.135	118.507	21.628	118.189
			20	05		Bunuri de natura obiectelor de inventar			1.850.000	1.850.000	1.009.303	1.009.303	537.365	471.938	18.224
			20	05	01	Uniforme si echipament			1.600.000	1.600.000	902.048	902.048	449.313	452.735	
			20	05	30	Alte obiecte de inventar			250.000	250.000	107.255	107.255	88.052	19.203	18.224
			20	06		Deplasari, detasari, transferari			105.000	105.000	86.869	86.869	46.730	40.139	46.823
			20	06	01	Deplasari interne, detasari, transferari			105.000	105.000	86.869	86.869	46.730	40.139	46.823
			20	13		Pregatire profesionala			105.000	55.000	44.916	44.916	22.916	22.000	22.916
			20	30		Alte cheltuieli			510.000						
			20	30	30	Alte cheltuieli cu bunuri si servicii			510.000						
			59	30	30	TITLUL XI ALTE CHELTUIELI			140.000	150.000	145.166	145.166	145.166	145.166	149.002
			59	40		Sume aferente persoanelor cu handicap neincadrate			140.000	150.000	145.166	145.166	145.166	145.166	149.002
6102			70			CHELTUIELI DE CAPITAL			1.309.000	3.046.000	2.056.000	1.551.726	1.392.266	159.460	476.558
			71			TITLUL XIII ACTIVE NEFINANCIARE			1.309.000	3.046.000	2.056.000	1.551.726	1.392.266	159.460	476.558
			71	01		Active fixe			1.309.000	3.046.000	2.056.000	1.551.726	1.392.266	159.460	476.558
			71	01	02	Masini, echipamente si mijloace de transport			700.000	772.000	772.000	771.209	771.209		
6102			71	01	30	Alte active fixe (inclusiv reparatii capitale)			609.000	2.274.000	1.284.000	780.517	621.057	159.460	476.558
6500	02					Partea III-a CHELTUIELI SOCIAL-CULTURALE			303.486.000	320.990.475	288.698.113	280.829.574	263.934.322	16.895.252	235.887.222
6502			01			INVATAMANT			105.565.000	125.746.348	112.025.398	107.563.846	102.543.693	5.020.153	86.719.516
			01			CHELTUIELI CURENTE			96.352.000	109.517.578	97.152.270	96.309.921	92.609.681	3.790.240	84.436.222
			20			TITLUL II BUNURI SI SERVICII			44.444.000	57.306.030	49.477.917	49.227.465	49.227.465		44.963.613
			20	01		Bunuri si servicii			25.537.000	31.933.325	29.404.214	29.204.209	29.294.209		29.553.254
			20	01	01	Furnizuri de birou			647.000	688.132	644.685	644.422	644.422		638.848
			20	01	02	Materiale pentru curatenie			1.184.000	1.458.034	1.396.291	1.394.576	1.394.576		1.476.513
			20	01	03	Incalzit, iluminat si forta motrica			11.444.000	13.429.767	12.144.914	12.057.048	12.057.048		12.163.632

Capi- col	Sub- capi- col	Pa- ra- graf	Titlu	Ar- ta- col	Al- ne- at	Denumire indicator	Credite de angajament		Credite bugetare		Angajamente bugetare	Angajamente legale	Plati efectuate	Angajamente legale de plati	Cheltuieli efective
							initiale	definitive	initiale	definitive					
A						B									
						1	2	3	4	5	6	7	8=6-7	9	
6502				20 01 04		Apn. canal si salubritate	2.537.000	2.938.460	2.549.132	2.532.569	2.532.569	2.532.569	2.518.792		
				20 01 05		Carburanti si lubrifianti	56.000	51.000	49.197	49.197	49.197	49.197	52.557		
				20 01 06		Piese de schimb	89.000	88.400	68.471	68.471	68.471	68.471	54.470		
				20 01 07		Transport	501.000	537.504	439.731	437.253	437.253	437.253	437.888		
				20 01 08		Posta, telecomunicatii, radio, tv, internet	755.000	808.693	729.063	728.417	728.417	728.417	723.242		
6502				20 01 09		Materiale si prestari de servicii cu caracter functional	1.347.000	1.935.894	1.807.270	1.807.136	1.807.136	1.807.136	1.799.093		
				20 01 30		Alte bunuri si servicii pentru intretinere si functionare	6.977.000	9.977.441	9.575.460	9.575.120	9.575.120	9.575.120	9.688.199		
6502				20 02		Reparatii curente	10.609.000	14.841.006	10.376.075	10.236.869	10.236.869	10.236.869	10.236.868		
				20 04		Medicamente si materiale sanitare	25.000	24.000	18.262	18.262	18.262	18.262	22.168		
				20 04 01		Medicamente	22.000	21.000	15.374	15.374	15.374	15.374	21.774		
				20 04 02		Materiale sanitare	3.000	2.000	1.888	1.888	1.888	1.888	394		
				20 04 04		Dezinfectanti		1.000	1.000	1.000	1.000	1.000			
				20 05		Bunuri de natura obiectelor de inventar	2.920.000	6.611.132	6.321.729	6.321.554	6.321.554	6.321.554	1.961.469		
				20 05 01		Uniforme si echipament	16.000	15.000	10.625	10.625	10.625	10.625	8.392		
				20 05 03		Lenjerie si accesorii de pat	37.000	60.900	58.161	58.161	58.161	58.161	6.816		
				20 05 30		Alte obiecte de inventar	2.867.000	6.535.232	6.252.945	6.252.770	6.252.770	6.252.770	1.946.261		
				20 06		Deplasari, detasari, transferari	79.000	82.881	54.847	54.847	54.847	54.847	54.381		
				20 06 01		Deplasari interne, detasari, transferari	78.000	82.881	54.847	54.847	54.847	54.847	54.381		
				20 06 02		Deplasari in strainatate									
				20 11		Carti, publicatii si materiale documentare	126.000	184.000	153.255	153.230	153.230	153.230	12.301		
6502				20 12		Consultanta si expertiza	221.000	308.040	234.604	234.604	234.604	234.604	234.603		
				20 13		Pregatire profesionala	305.000	330.045	247.773	246.733	246.733	246.733	248.262		
				20 14		Protectia muncii	342.000	379.231	319.915	319.914	319.914	319.914	316.119		
				20 25		Cheltuieli judiciare si extrajudiciare									

Capi- tol	Sub- capi- tol	Pa- ra- graf	Gru- pa / Titu- col	Ar- ti- col	Alte ne- cat	Denumire indicator	Credite de angajament		Credite bugetare		Angajamente bugetare	Angajamente legale	Plati efectuate	Angajamente legale de plati	Cheltuii efective	
							1	2	3	4						
A						B										
						derivate din actiuni in reprezentarea intereselor statului, potrivit dispozitiilor legale										
6502	20	30	30	01		Alte cheltuieli		4.000		4.000		1.000				
	20	30	01			Reclama si publicitate		4.276.000		2.611.376		2.347.243		2.347.243	2.324.208	
	20	30	04			Chirii		13.000		7.700		5.754		5.754	5.755	
	20	30	30			Alte cheltuieli cu bunuri si servicii		1.487.000		1.448.784		1.433.386		1.433.386	1.433.386	
	55	01				TTITLUL VII ALTE TRANSFERURI		2.776.000		1.154.892		908.103		908.103	885.067	
	55	01				A. Transferuri interne		15.910.000		15.899.870		15.597.870		15.597.870	15.597.870	
	55	01	63			Finantarea invatamantului particular sau confesional acreditat		15.910.000		15.899.870		15.597.870		15.597.870	15.597.870	
6502	56					TTITLUL VIII PROIECTE CU FINANTARE DIN FONDURI EXTERNE NERAMBURSABILE (FEN)										
	56	25				POSTADERARE		6.072.000		6.072.000		6.048.691		6.048.691	3.854.616	
	56	25				Programul de cooperare elvețiano-român vizând reducerea disparitatilor economice și sociale în cadrul Uniunii Europene extinse		6.072.000		6.072.000		6.048.691		6.048.691	2.194.075	
	56	25	01			Finantarea nationala		911.000		911.000		907.303		907.303	329.136	
	56	25	02			Finantarea externa nerambursabila		5.161.000		5.161.000		5.141.388		5.141.388	1.864.939	
	57					TTITLUL VIII ASISTENTA SOCIALA		13.144.000		14.136.491		12.957.345		12.957.345	10.112	
	57	02				Ajutoare sociale		13.144.000		14.136.491		12.965.220		12.947.233	12.984.060	
	57	02	01			Ajutoare sociale in numerar		2.198.000		2.068.342		2.001.111		1.999.463	2.000.656	
	57	02	02			Ajutoare sociale in natura		10.404.000		11.341.000		10.585.924		10.578.052	8.467	
	57	02	05			Support alimentar		542.000		727.149		378.185		378.185	378.185	
	58					TTITLUL X PROIECTE CU FINANTARE DIN FONDURI EXTERNE NERAMBURSABILE										
						CADRULUI FINANCIAR 2014-2020		1.17.451.000		2.400.000		4.130.000		2.120.000	98.082	
												1.640.374		1.542.292		

Capi- tot	Sub- capi- tot	Pa- ra- graf	Gru- pa / Titlu col	Ar- ti- col	Alti- me- nt	Denumire indicator	Credite de angajament		Credite bugetare		Angajamente bugetare	Angajamente legale	Plati efectuate	Angajamente legale de platit	Chetuieli efective	
							initiale	definitive	initiale	definitive						
							A									
							B	1	2	3	4	5	6	7	8=6-7	9
6502			58	01		Programa din Fondul European de Dezvoltare Regionala (FEDR)		117.451.000	2.400.000	4.130.000	2.120.000	1.640.374	98.082	1.542.292		
			58	01	01	Finantarea nationala		17.618.000	360.000	620.000	318.000	245.985	14.643	231.342		
			58	01	02	Finantarea externa nerambursabila		99.833.000	2.040.000	3.510.000	1.802.000	1.394.389	83.439	1.310.950		
			59			TITLUL XI ALTE CHELTUIELI			14.382.000	11.973.187	10.942.572	10.928.176	10.884.415	43.761		
			59	01		Burse			11.618.000	11.375.500	10.862.305	10.860.014	10.823.853	36.161		
			59	40		Sume aferente persoanelor cu handicap neincadrate			2.764.000	597.687	80.267	68.162	60.562	7.600	76.893	
6502			70			CHELTUIELI DE CAPITAL		61.163.000	9.213.000	16.271.688	14.916.046	11.206.843	9.976.930	1.229.913	2.283.294	
			71			TITLUL XIII ACTIVE NEFINANCIARE		61.163.000	9.213.000	16.271.688	14.916.046	11.206.843	9.976.930	1.229.913	2.283.294	
			71	01	01	Active fixe		61.163.000	9.213.000	16.271.688	14.916.046	11.206.843	9.976.930	1.229.913	385	
			71	01	01	Construcții										
			71	01	02	Masini, echipamente si mijloace de transport		587.907	864.000	587.907	587.460	587.460	587.460	587.460	653.904	
6502			71	01	03	Mobilier, aparatura birou si altele		7.120.572	1.007.000	7.120.572	7.015.783	7.015.783	6.979.972	35.811	447.532	
6502			71	01	30	Alte active fixe		53.454.521	7.342.000	8.563.209	7.312.803	3.603.600	2.409.498	1.194.102	1.181.473	
						(inclusiv reparatii capitale)										
6502			84			PLATI EFECTUATE IN ANII PRECEDENTI SI RECUPERATE IN ANUL CURENT										
6502			85			Titlul XXX PLATI EFECTUATE IN ANII PRECEDENTI SI RECUPERATE IN ANUL CURENT										
6502			85	01		Plati efectuate in anii precedenti si recuperate in anul curent										
6502			85	01	01	Plati efectuate in anii precedenti si recuperate in anul curent (SF)										
6502			85	01	02	Plati efectuate in anii precedenti si										

Capi- tol	Sub- capi- tol	Pa- ra- graf	Gru- pa / Titlu	Ar- di- col	Alf- ne- at	Denumire indicator	Credite de angajament		Credite bugetare		Angajamente bugetare	Angajamente legale	Plati efectuate	Angajamente legale de plati	Cheltuieli efective
							initiale	definitive	initiale	definitive					
A						B									
6602						recuperate in anul curent (SD)									
							1	2	3	4	5	6	7	8-6-7	9
										-2,688	-2,688	-2,688	-2,688		
						SANATA TE		24.419.000	37.183.000	37.158.000	34.471.810	34.038.148	33.847.695	190.453	35.693.156
						CHELTUIELI CURENTE		24.389.000	37.103.000	37.128.000	34.471.810	34.038.148	33.847.695	190.453	34.155.058
						TITLUL I CHELTUIELI DE PERSONAL			15.000.000	15.338.000	15.336.500	15.336.500	15.291.178	45.322	15.890.666
						Cheltuieli salariale in bani			14.519.000	14.624.000	14.624.000	14.624.000	14.586.511	37.489	15.292.390
						Salarii de baza			12.991.000	12.761.000	12.761.000	12.761.000	12.754.285	6.715	13.318.544
						Sporuri pentru conditii de munca			1.220.000	1.645.000	1.645.000	1.645.000	1.639.682	5.318	1.725.469
						Indemnizatii de hrana									44.989
						Alice depejuri salariale in bani			308.000	218.000	218.000	218.000	192.544	25.456	203.388
						Cheletuieli salariale in natura				248.000	246.500	246.500	246.500	246.500	246.500
						Vouchere de vacanta				248.000	246.500	246.500	246.500	246.500	246.500
						Contributii			481.000	466.000	466.000	466.000	458.167	7.833	351.776
						Contributii de asigurari sociale de stat			103.000	103.000	103.000	103.000	102.901	99	
						Contributii de asigurari de somaj			4.000	4.000	4.000	4.000	3.260	740	
						Contributii de asigurari sociale de sanatate			34.000	34.000	34.000	34.000	33.987	13	
						Contributii de asigurari pentru accidente de munca si boli profesionale			1.000	1.000	1.000	1.000	979	21	
						Contributii pentru concedii si indemnizatii			6.000	6.000	6.000	6.000	5.556	444	7.697
						Contributia asiguratorie pentru munca			333.000	318.000	318.000	318.000	311.484	6.516	344.079
						TITLUL II BUNURI SI SERVICII			723.000	573.000	463.513	463.513	463.513		397.495
						Bunuri si servicii			125.000	106.000	55.848	55.848	55.848		67.473
						Furnituri de birou			15.000	15.000	1.669	1.669	1.669		13.294
						Materiale pentru curatenie			4.000	2.000					
						Piese de schimb			27.000	27.000	12.611	12.611	12.611		12.611
						Materiale si prestari de servicii cu									

Capi- tol	Sub- capi- tol	Pa- ra- graf	Gra- pa / Titlu	Ar- bi- col	Ali- ne	Denumire indicator	Credite de angajament		Credite bugetare		Angajamente bugetare	Angajamente legale	Plati efectuate	Angajamente legale de plati	Cheltuieli efective	
							initiale	definitive	initiale	definitive						
A						B	1	2	3	4	5	6	7	8=6-7	9	
6602				20	01	30	caracter functional			30.000	28.000	20.404	20.404	20.404	20.404	20.404
							Alice bunuri si servicii pentru									
							intinerce si functionare			49.000	34.000	21.164	21.164	21.164	21.164	21.164
							Medicamente si materiale sanitare			396.000	328.000	292.980	292.980	292.980	292.776	292.776
							Medicamente			150.000	128.000	112.917	112.917	112.917	106.767	106.767
							Materiale sanitare			190.000	190.000	180.063	180.063	180.063	168.005	168.005
							Reactivi			25.000	5.000				12.627	12.627
							Dezinfectanti			31.000	5.000				5.377	5.377
							Bunuri de natura obiectelor de inventar			146.000	98.000	80.816	80.816	80.816	3.377	3.377
							Uniforme si echipament			10.000	2.000					
							Alte obiecte de inventar			136.000	96.000	80.816	80.816	80.816	3.377	3.377
							Depusari, detasari, transferari			7.000	7.000	5.385	5.385	5.385	5.385	5.385
							Depusari interne, detasari, transferari			7.000	7.000	5.385	5.385	5.385	5.385	5.385
							Pregatire profesionala			20.000	25.000	24.074	24.074	24.074	24.074	24.074
							Alte cheltuieli			29.000	9.000	4.410	4.410	4.410	4.410	4.410
							Alte cheltuieli ca bunuri si servicii			29.000	9.000	4.410	4.410	4.410	4.410	4.410
							TITLUL VI TRANSFERURI INTRE UNITATI ALE									
							ADMINISTRATIEI PUBLICE									
6602				51	01		Transferuri curente			20.500.000	20.373.000	17.829.493	17.829.493	17.829.493	17.829.493	17.829.493
							Transferuri din bugetele locale pentru			13.000.000	13.000.000	13.000.000	13.000.000	13.000.000	13.000.000	13.000.000
							finantarea cheltuiilor curente din									
							domeniul sanatatii			13.000.000	13.000.000	13.000.000	13.000.000	13.000.000	13.000.000	13.000.000
							Transferuri de capital			7.500.000	7.373.000	4.829.493	4.829.493	4.829.493	4.829.493	4.829.493
							Transferuri din bugetele locale pentru									
							finantarea cheltuiilor de capital									
							din domeniul sanatatii			7.500.000	7.373.000	4.829.493	4.829.493	4.829.493	4.829.493	4.829.493
6602				56			TITLUL VIII PROIECTE CU FINANTARE DIN									
							FONDURI EXTERNE NERAMBURSABILE (FEN)									
										7.500.000	7.373.000	4.829.493	4.829.493	4.829.493	4.829.493	4.829.493

Capit- ol capi- ol	Sub- tra- trafi	Pa- ra- Titlu	Gr- pa / Titlu	Ar- de- col	Al- no- at	Denumire indicator	Credite de angajament		Credite bugetare		Angajamente bugetare	Angajamente legale	Plati efectuate	Angajamente legale de platit	Credite efective
							1 initiale	2 definitive	3 initiale	4 definitive					
		A													
						B									
6602	56	01				POSTADERARE	4.000		4.000		4.000	3.332	3.332		
						Programa din Fondul European de Dezvoltare Regionala (FEDR)	4.000		4.000		4.000	3.332	3.332		
6602	56	01	03			Cheltuieli nedeligibile	4.000		4.000		4.000	3.332	3.332		
						TITLUL X PROIECTE CU FINANTARE DIN FONDURI EXTERNE NERAMBURSABILE									
						CADRULUI FINANCIAR 2014-2020									
6602	58	01				Programa din Fondul European de Dezvoltare Regionala (FEDR)	24.385.000		800.000		800.000	367.006	221.875	145.131	
						Finantarea nationala	24.385.000		800.000		800.000	367.006	221.875	145.131	
6602	58	01	01			Finantarea externa nerambursabila	3.658.000		120.000		120.000	55.051	33.281	21.770	
						TITLUL XI ALTE CHELTUIELI	20.727.000		680.000		680.000	311.955	188.594	123.361	
						Sume alocate persoanelor cu handicap neincadrate			80.000		80.000	38.304	38.304	38.304	
6602	70					CHELTUIELI DE CAPITAL	30.000		80.000		40.000	38.304	38.304	38.304	38.304
						TITLUL XIII ACTIVE NEFINANCIARE	30.000		80.000		30.000				1.537.198
						Active fixe	30.000		80.000		30.000				1.537.198
						Masini, echipamente si mijloace de transport									120.725
6602	71	01	02			Alte active fixe									
						(inclusiv reparatii capitale)	30.000		80.000		30.000	41.764.888	31.529.936	1.0234.952	1.416.473
6702	01					CULTURA, RECREERE SI RELIGIE	66.642.000		50.211.127		44.099.899	26.222.319	18.663.973	7.558.346	19.689.254
						CHELTUIELI CURENTE	46.997.000		30.375.477		27.086.249				17.712.406
						TITLUL II BUNURI SI SERVICII									15.176.744
						Bunuri si servicii			18.837.000		20.300.587	20.268.621	15.193.726	5.074.895	14.095.851
						Incalzit, iluminat si forta motrica			17.837.000		18.473.419	18.473.419	14.112.833	4.360.586	19.288
						Apa, canal si salubritate			120.000		120.000	120.000	117.266	2.740	
						Materiala si prestari de servicii cu			280.000		280.000	280.000	245.563	34.437	104.957

Capi- col	Sub- capi- col	Pa- ra- graf	Gru- pa / Titlu col	Ar- ti- col	Ali- ne- at	Denumire indicator	Credite de angajament		Credite bugetare		Angajamente bugetare	Angajamente legale	Plati efectuate	Angajamente legale de plati	Cheltuieli efective
							1 initiale	2 definitive	3 initiale	4 definitive					
			A												
6702	81	02	05			Rambursari de credite aferente datoriei publice interne locale									
							1	2	3	4	5	6	7	8=6-7	9
6702	84					PLATI EFECTUATE IN ANII PRECEDENTI SI RECUPERATE IN ANUL CURENT			11.159.000	11.159.000	11.159.000	11.159.000	11.158.606	394	
6702	85					Titlul XIX PLATI EFECTUATE IN ANII PRECEDENTI SI RECUPERATE IN ANUL CURENT				-350	-350	-350	-350		
6702	85	01				Plati efectuate in anii precedenti si recuperate in anul curent				-350	-350	-350	-350		
6702	85	01	01			Plati efectuate in anii precedenti si recuperate in anul curent (SF)				-350	-350	-350	-350		
6802	01					ASIGURARI SI ASISTENTA SOCIALA		20.556.000	118.101.000	107.875.000	98.101.006	97.462.692	96.012.998	1.449.694	93.785.296
						CHELTUIELI CURENTE		1.900.000	108.608.000	98.386.818	94.429.414	93.791.100	92.341.406	1.449.694	92.916.348
						TITLUL I CHELTUIELI DE PERSONAL			45.700.000	45.507.000	45.504.591	45.504.591	44.324.721	1.179.870	45.449.057
						Cheltuieli salariale in bani			43.955.000	43.782.000	43.782.000	43.782.000	42.811.805	970.195	44.425.900
						Salarii de baza			36.973.000	37.823.000	37.823.000	37.823.000	37.566.250	256.750	38.309.520
						Sporuri pentru conditii de munca			4.810.000	3.405.000	3.405.000	3.405.000	2.846.211	558.789	297.607
						Alte sporuri			12.000	12.000	12.000	12.000	4.190	7.810	4.190
						Drepturi de delegare			2.160.000	2.542.000	2.542.000	2.542.000	2.395.154	146.846	2.485.720
						Indemnizatii de hrana			115.000	70.000	70.000	70.000	29.341	38.250	30.591
						Alte drepturi salariale in bani			115.000	70.000	70.000	70.000	29.341	38.250	30.591
						Cheltuieli salariale in natura			1.630.000	1.655.000	1.655.000	1.655.000	1.483.575	171.425	992.576
						Vouchere de vacanta			407.000	407.000	407.000	407.000	405.082	1.918	266
						Contributii			14.000	14.000	14.000	14.000	12.364	1.636	
						Contributii de asigurari sociale de stat			407.000	407.000	407.000	407.000	405.082	1.918	266
6802	10	03	02			Contributii de asigurari de somaj			14.000	14.000	14.000	14.000	12.364	1.636	
						Contributii de asigurari sociale de stat			407.000	407.000	407.000	407.000	405.082	1.918	266

Capi- tol	Sub- capi- tol	Pa- ra- graf	Gra- pa / Titlu col	Ar- ti- col	Al- ne- at	Denumire indicator	Credite de angajament		Credite bugetare		Angajamente bugetare	Angajamente legale	Plati efectuate	Angajamente legale de plati	Credite efective								
							initiale	definitive	initiale	definitive													
A						B									1	2	3	4	5	6	7	8=6-7	9
6802	10	03	04			sanatate	134.000	134.000	134.000	134.000	134.000	134.000	133.074	926	106								
						Contributii de asigurari pentru accidente de munca si boli profesionale	5.000	5.000	5.000	5.000	5.000	5.000	4.297	703									
6802	10	03	06			Contributii pentru concedii si indemnizatii	31.000	31.000	31.000	31.000	31.000	31.000	29.087	1.913	-7.697								
						Contributia asiguratorie pentru munca	1.039.000	1.059.000	1.059.000	1.059.000	1.059.000	1.059.000	899.349	159.651	999.579								
6802	10	03	07			Contributii platite de angajator in numele angajatului	5.000	5.000	5.000	5.000	5.000	5.000	322	4.678	322								
						TITLUL II BUNURI SI SERVICII	13.377.000	9.604.818	7.853.606	7.853.606	7.853.606	7.853.606	7.794.174	59.432	7.281.657								
						Bunuri si servicii	2.468.000	2.665.000	2.024.376	2.024.376	2.024.376	2.024.376	2.004.264	20.112	2.008.767								
						Furnituri de birou	180.000	190.000	137.680	137.680	137.680	137.680	137.680	138.433	138.433								
						Materiale pentru curatenie	250.000	410.000	353.695	353.695	353.695	353.695	319.556	319.556	319.556								
						Inalzati, iluminat si forta motrica	790.000	795.000	621.952	621.952	621.952	621.952	608.279	13.673	590.319								
						Apa, canal si salubritate	215.000	220.000	207.416	207.416	207.416	207.416	205.557	1.859	205.370								
						Carburanti si lubrifianti	61.000	58.000	19.645	19.645	19.645	19.645	19.645	43.215	43.215								
						Piese de schimb	31.000	46.000	34.549	34.549	34.549	34.549	31.754	2.795	38.165								
						Posta, telecomunicatii, radio, tv, internet	175.000	175.000	150.000	150.000	150.000	150.000	150.000	152.206	152.206								
6802	20	01	09			Materiale si prestari de servicii cu caracter functional	423.000	366.000	218.449	218.449	218.449	218.449	218.449	226.287	226.287								
						Alte bunuri si servicii pentru intretinere si functionare	343.000	405.000	280.990	280.990	280.990	280.990	279.205	1.785	295.216								
6802	20	01	30			Reparatii curente	700.000	850.000	689.316	689.316	689.316	689.316	689.316	689.316	689.316								
						Hirana	2.940.000	1.885.000	1.652.748	1.652.748	1.652.748	1.652.748	1.652.748	1.688.574	1.688.574								
						Hirana pentru oameni	2.940.000	1.885.000	1.652.748	1.652.748	1.652.748	1.652.748	1.652.748	1.688.574	1.688.574								
						Medicamente si materiale sanitare	121.000	139.000	87.509	87.509	87.509	87.509	87.509	77.970	77.970								
						Medicamente	42.000	32.000	14.953	14.953	14.953	14.953	14.953	13.528	13.528								
						Materiale sanitare	30.000	55.000	27.856	27.856	27.856	27.856	27.856	25.929	25.929								

23

Capi- tol	Sub- capi- tol	Pa- ra- graf	Gr- pa / Titlu	Ar- ti- col	Ali- ne-	Denumire indicator	Credite de angajament		Credite bugetare		Angajamente bugetare	Angajamente legale	Plati efectuate	Angajamente legale de plati	Cheltuieli efective
							initiale	definitive	initiale	definitive					
A						B									
						1	2	3	4	5	6	7	8-6-7	9	
6802			20 04 04			Dezinfectanti			49.000	52.000	44.700	44.700	44.700		38.513
			20 05			Bunuri de natura obiectelor de inventar			941.000	1.084.000	908.534	908.534	908.534		368.487
			20 05 01			Uniforme si echipament			76.000	156.000	94.567	94.567	94.567		9.383
			20 05 03			Lenjerie si accesorii de pat			180.000	90.000	70.209	70.209	70.209		60.537
			20 05 30			Alte obiecte de inventar			685.000	838.000	743.758	743.758	743.758		298.567
			20 06			Deplasari, detasari, transferari			135.000	233.000	188.487	188.487	188.487		188.487
			20 06 01			Deplasari interne, detasari, transferari			105.000	203.000	183.097	183.097	183.097		183.097
			20 06 02			Deplasari in strainatate			30.000	30.000	5.390	5.390	5.390		5.390
			20 11			Carti, publicatii si materiale documentare			60.000	60.000	50.217	50.217	50.217		45.925
6802			20 13			Pregatire profesionala			242.000	157.000	99.522	99.522	99.522		99.522
			20 14			Protectia muncii			22.000	27.000	14.485	14.485	14.485		14.485
			20 25			Cheltuieli judiciare si extrajudiciare derivate din actiuni in reprezentarea intereselor statului, potrivit dispozitiilor legale			10.000	9.000	3.482	3.482	3.482		3.542
			20 30			Alte cheltuieli			5.738.000	2.495.818	2.134.930	2.134.930	2.095.610	39.330	2.096.582
			20 30 01			Reclama si publicitate			8.000	21.000	3.579	3.579	3.579		3.659
			20 30 02			Protocol si reprezentare			20.000	38.000	7.669	7.669	7.669		14.669
			20 30 04			Chiri			187.000	117.000	109.638	109.638	109.638		109.638
			20 30 30			Alte cheltuieli cu bunuri si servicii			5.523.000	2.319.818	2.014.044	2.014.044	1.974.724	39.320	1.968.616
			51			TITLUL VI TRANSFERURI INTRE UNITATI ALE ADMINISTRATIEI PUBLICE									
			51 01			Transferuri curente			16.252.000	10.523.000	8.787.750	8.787.750	8.787.750		8.787.750
6802			51 01 01			Transferuri catre institutiile publice			15.602.000	9.873.000	8.646.319	8.646.319	8.646.319		8.646.319
			51 02			Transferuri de capital			15.602.000	9.873.000	8.646.319	8.646.319	8.646.319		8.646.319
			51 02 29			Alte transferuri de capital catre institutiile publice			650.000	650.000	141.431	141.431	141.431		141.431
									650.000	650.000	141.431	141.431	141.431		141.431

Capi- tol	Sub- capi- tol	Pa- ra- graf	Gr- pa / Titlu	Ar- ti- col	Al- te	Denumire indicator	Credite de angajament		Credite bugetare		Angajamente bugetare	Angajamente legale	Plati efectuate	Angajamente legale de plati	Cheltuieli efective
							1	2	3	4					
6802	84					(inclusiv reparatii capitale)	717.000	627.000	717.000	341.183	341.183	341.183	341.183	8=6-7	280.582
						PLATI EFECTUATE IN ANII PRECEDENTI SI									
						RECUPERATE IN ANUL CURENT									
6802	85					Titlul XIX PLATI EFECTUATE IN ANII									
						PRECEDENTI SI RECUPERATE									
						IN ANUL CURENT									
6802	85	01				Plati efectuate in anii precedenti si									
						recuperate in anul curent									
6802	85	01	01			Plati efectuate in anii precedenti si									
						recuperate in anul curent (SP)									
7000	02					Partea IV-a-SERVICIIL SI DEZVOLTARE									
						PUBLICA, LOCUINTE, MEDIU SI APE									
						LOCUINTE, SERVICIIL SI DEZVOLTARE PUBLICA									
7002	01					CHELTUIELI CURENTE	508.033.000	191.626.000	191.259.000	179.950.738	160.026.842	119.977.985	40.048.837	161.938.467	
						TITLUL II BUNURI SI SERVICII	490.418.000	116.926.000	120.004.000	110.088.755	93.531.133	67.797.377	25.833.756	118.422.060	
						Bunuri si servicii	64.910.000	64.910.000	78.888.315	70.756.181	67.896.394	53.791.788	14.104.606	49.458.099	
						20 01	24.500.000	12.000.000	33.889.315	31.332.863	31.332.863	22.980.093	8.352.770	25.015.920	
						20 01 03	12.000.000	12.000.000	18.805.000	18.674.816	18.674.816	15.312.192	3.362.624	15.391.393	
						20 01 04	8.500.000	8.500.000	13.600.000	13.600.000	13.600.000	11.508.790	2.091.210	11.266.232	
						20 01 30	25.000	25.000	25.000	25.000	25.000	11.453	13.547	7.744	
						Alte bunuri si servicii pentru									
						intretinere si functionare									
7002	20	02				Reparatii curente	3.500.000	3.500.000	5.180.000	5.049.816	5.049.816	3.791.949	1.257.867	4.117.417	
						20 25	9.000.000	9.000.000	12.584.315	11.203.521	11.203.521	6.213.375	4.990.146	6.217.505	
						Cheltuieli judiciare si extrajudiciare									
						derivate din actiuni in reprezentarea									
						intereselor statului, potrivit									
						dispozitiilor legale									
7002	55	01				TITLUL VII ALTE TRANSFERURI	25.635.000	3.500.000	2.500.000	1.454.526	1.454.526	1.454.526	3.406.722		
						A. Transferuri interne	25.635.000	24.660.000	25.635.000	24.660.000	24.660.000	24.442.179	217.821	24.442.179	
						Investitii ale regiilor autonome si	25.635.000	24.660.000	25.635.000	24.660.000	24.660.000	24.442.179	217.821	24.442.179	

34

Capi- tol	Sub- capi- tol	Pa- ra- graf	Gr- pa / Titlu	Ar- ti- col	Ali- ne- at	Denumire indicator	Credite de angajament		Credite bugetare		Angajamente bugetare	Angajamente legale	Plati efectuate	Angajamente legale de platit	Credite efective
							initiale	definitive	initiale	definitive					
A							1	2	3	4	5	6	7	8=6-7	9
						societatilor comerciale cu capital de stat									
7002	56					TTITLUL VIII PROIECTE CU FINANTARE DIN FONDURI EXTERNE NERAMBURSABILE (FEN) POSTADERARE	25.635.000	13.224.000	24.660.000	25.635.000	24.660.000	24.660.000	24.442.179	217.821	24.442.179
7002	56	01				Programa din Fondul European de Dezvoltare Regionala (FEDR)	5.200.000	5.200.000	3.200.000	6.200.000	6.100.000	5.256.865	4.839.534	417.331	417.331
7002	56	01	03			Cheltuieli necuizibile	5.200.000	5.200.000	3.200.000	6.200.000	6.100.000	5.256.865	4.839.534	417.331	417.331
						Programul de cooperare elvetiano-roman vizand reducerea disparitatilor economice si sociale in cadrul Uniunii Europene extinse									
7002	56	25	01			Finantarea nationala	8.024.000	8.024.000	3.500.000	6.100.000	3.500.000	2.626.666	740.001	1.886.665	1.886.665
7002	56	25	02			Finantarea externa nerambursabila	1.204.000	1.204.000	525.000	915.000	525.000	394.000	111.000	283.000	283.000
						TTITLUL X PROIECTE CU FINANTARE DIN FONDURI EXTERNE NERAMBURSABILE CADRULUI FINANCIAR 2014-2020									
7002	58					Programa din Fondul European de Dezvoltare Regionala (FEDR)	300.067.000	300.067.000	9.050.000	7.064.000	5.163.318	4.020.000	789.981	3.230.019	3.230.019
7002	58	01	01			Finantarea nationala	66.671.000	66.671.000	1.358.000	2.058.000	1.259.844	770.102	277.800	492.302	492.302
7002	58	01	02			Finantarea externa nerambursabila	233.396.000	233.396.000	7.692.000	5.006.000	3.903.474	3.249.898	512.181	2.737.717	2.737.717
						CHELTUIELI DE CAPITAL	151.492.000	151.492.000	48.606.000	39.749.186	37.966.075	24.368.240	12.639.998	11.728.242	11.728.242
						TTITLUL XIII ACTIVE NEFINANCIARE	151.492.000	151.492.000	48.606.000	39.749.186	37.966.075	24.368.240	12.639.998	11.728.242	11.728.242
						Active fixe	151.492.000	151.492.000	48.606.000	39.749.186	37.966.075	24.368.240	12.639.998	11.728.242	11.728.242
						Construcții	24.012.000	24.012.000	10.345.000	11.567.000	10.652.000	4.083.947	2.102.251	1.981.696	1.981.696
						Alte active fixe	127.480.000	127.480.000	38.261.000	28.182.186	27.314.075	20.284.293	10.537.747	9.746.546	9.746.546
7002	79					OPERATIUNI FINANCIARE			3.410.000	3.410.000	3.410.000	3.410.000	3.409.092	908	68.963.961

45

Capi- col	Sub- capi- col	Pa- ra- graf	Gru- pa / Titlu	Ar- ti- col	Al- ne- at	Denumire indicator	Credite de angajament		Credite bugetare		Angajamente bugetare	Angajamente legale	Plati efectuate	Angajamente legale de plati	Cheltuieli efective
							1 initiale	2 definitive	3 initiale	4 definitive					
A							B								
7002	81					TTITLUL XVII RAMBURSARI DE CREDITE									
	81	02				Rambursari de credite interne			3.410.000	3.410.000	3.410.000	3.410.000	3.409.092	908	908
	81	02	05			Rambursari de credite aferente datoriei publice interne locale			3.410.000	3.410.000	3.410.000	3.410.000	3.409.092	908	
7002	84					PLATI EFECTUATE IN ANII PRECEDENTI SI RECUPERATE IN ANUL CURENT				-2.043.501	-2.043.501	-2.043.501	-2.043.501		
7002	85					TTITLUL XIX PLATI EFECTUATE IN ANII PRECEDENTI SI RECUPERATE IN ANUL CURENT				-2.043.501	-2.043.501	-2.043.501	-2.043.501		
7002	85	01				Plati efectuate in anii precedenti si recuperate in anul curent				-2.043.501	-2.043.501	-2.043.501	-2.043.501		
7002	85	01	01			Plati efectuate in anii precedenti si recuperate in anul curent (SF)				-1.232.315	-1.232.315	-1.232.315	-1.232.315		
7402	01					PROTECTIA MEDIULUI CHELTUIELI CURENTE	17.615.000		74.700.000	71.255.000	69.861.983	66.395.709	52.180.608	14.215.101	43.536.407
	20	01				TTITLUL II BUNURI SI SERVICII			38.100.000	38.500.219	37.962.202	37.633.186	26.135.504	11.497.682	27.991.966
	20	01	01			Bunuri si servicii			38.000.000	38.400.219	37.962.202	37.633.186	26.135.504	11.497.682	27.991.966
	20	01	03			Incalzit, iluminat si forta motrica			38.000.000	38.380.219	37.955.388	37.626.372	26.128.990	11.497.682	27.991.966
	20	01	04			Apa, canal si salubritate			1.200.000	900.000	767.903	767.903	522.714	245.189	536.505
	20	01	09			Materiale si prestari de servicii cu caracter functional			33.800.000	33.000.000	32.736.978	32.407.962	22.495.594	9.912.368	24.260.136
7402	20	05				Bunuri de natura obiectelor de inventar			3.000.000	4.480.219	4.480.507	4.450.507	3.110.382	1.340.125	3.195.325
	20	05	30			Alte obiecte de inventar				20.000	6.814	6.814	6.814		
	56					TTITLUL VIII PROIECTE CU FINANTARE DIN FONDURI EXTERNE NERAMBURSABILE (FEN) POSTADERARE			100.000		6.814	6.814	6.814		

Capi- col	Sub- capi- col	Pa- graf	Gra- ta / Titlu	Ar- ti- col	Alf- ne- at	Denumire indicator	Credite de angajament		Credite bugetare		Angajamente bugetare	Angajamente legale	Plati efectuate	Angajamente legale de plati	Cheltuii efective
							initiale	definitive	initiale	definitive					
A							1	2	3	4	5	6	7	8-6-7	9
7402	56	01				Programe din Fondul European de Dezvoltare Regionala (FEER)			100.000	100.000					
7402	56	01	03			Cheltuii neeligibile			100.000	100.000					
	70					CHELTUIELI DE CAPITAL	17.615.000	17.615.000	36.600.000	32.755.000	31.900.000	28.762.742	26.045.323	2.717.419	15.544.441
	71					TITLUL XIII ACTIVE FINANCIARE	17.615.000	17.615.000	36.600.000	32.755.000	31.900.000	28.762.742	26.045.323	2.717.419	15.544.441
	71	01				Active fixe	17.615.000	17.615.000	36.600.000	32.755.000	31.900.000	28.762.742	26.045.323	2.717.419	15.544.441
	71	01	30			Alte active fixe (inclusiv reparatii capitale)	17.615.000	17.615.000	36.600.000	32.755.000	31.900.000	28.762.742	26.045.323	2.717.419	15.544.441
7402	84					PLATI EFECTUATE IN ANII PRECEDENTI SI RECUPERATE IN ANUL CURENT				-219	-219	-219	-219		
7402	85					Titlul XIX PLATI EFECTUATE IN ANII PRECEDENTI SI RECUPERATE				-219	-219	-219	-219		
						IN ANUL CURENT				-219	-219	-219	-219		
7402	85	01				Plati efectuate in anii precedenti si recuperate in anul curent				-219	-219	-219	-219		
7402	85	01	01			Plati efectuate in anii precedenti si recuperate in anul curent (SF)				-219	-219	-219	-219		
8000	02					Partea V-a-ACTIUNI ECONOMICE	800.863.000	800.863.000	336.750.000	371.486.888	342.468.334	338.470.298	247.718.290	90.752.008	137.542.195
8102						COMBUSTIBILI SI ENERGIE	5.817.000	5.817.000	36.075.000	35.667.000	34.109.048	34.109.048	33.523.928	585.120	35.037.691
						CHELTUIELI CURENTE	5.817.000	5.817.000	36.075.000	37.180.762	35.622.810	35.622.810	35.037.690	585.120	35.037.691
						TITLUL IV SUBVENTII			30.000.000	30.672.581	30.000.000	30.000.000	29.414.880	585.120	29.414.881
						Subventii pentru acoperirea diferentelor de pret si tarif			30.000.000	30.672.581	30.000.000	30.000.000	29.414.880	585.120	29.414.881
8102	55	01				TITLUL VII ALTE TRANSFERURI	5.817.000	5.817.000	6.075.000	6.508.181	5.622.810	5.622.810	5.622.810	5.622.810	5.622.810
	55	01				A. Transferuri intarne	5.817.000	5.817.000	6.075.000	6.508.181	5.622.810	5.622.810	5.622.810	5.622.810	5.622.810
	55	01	12			Investitii ale regiilor autonome si societatiilor comerciale cu capital de stat	5.817.000	5.817.000	6.075.000	6.508.181	5.622.810	5.622.810	5.622.810	5.622.810	5.622.810

57

Capi- tol	Sub- capi- tol	Pa- ra- graf	Gru- pa / Titlu	Ar- di- col	Alf- ne- at	Denumire indicator	Credite de angajament		Credite bugetare		Angajamente bugetare	Angajamente legale	Plati efectuate	Angajamente legale de plati	Cheltuieli efective
							initiale	definitive	initiale	definitive					
			A				1	2	3	4	5	6	7	8=6-7	9
8402				71	01	30	Alte active fixe (inclusiv reparatii capitale)								
8402				79			OPERATIUNI FINANCIARE	201.095.000	87.225.000	70.535.000	48.857.887	48.857.887	11.569.371	37.288.516	2.237.189
				81			TITLUL XVII RAMBURSARI DE CREDITE		3.410.000	3.410.000	3.410.000	3.410.000	3.409.092	908	908
				81	02		Rambursari de credite interne		3.410.000	3.410.000	3.410.000	3.410.000	3.409.092	908	908
				81	02	05	Rambursari de credite aferente datoriei publice interne locale		3.410.000	3.410.000	3.410.000	3.410.000	3.409.092	908	908
8402				84			TITLUL XV PLATI EFECTUATE IN ANII PRECEDENTI SI RECUPERATE IN ANUL CURENT								
				85			Titlul XDX PLATI EFECTUATE IN ANII PRECEDENTI SI RECUPERATE IN ANUL CURENT								
8402				85	01		Plati efectuate in anii precedenti si recuperate in anul curent								
8402				85	01	01	Plati efectuate in anii precedenti si recuperate in anul curent (SIF)								
9900	02						EXCEDENT/DEFICIT		-334.634.000	-334.634.000	-11.118	-11.118	-11.118	-11.118	-83.187.319

Conducatorul institutiei,




Conducatorul compartimentului
financiar-contabil



CONTUL DE EXECUTIE AL FONDURILOR EXTERNE NEBAMBURSABILE EVENTURI

31.12.2018

Pag. 1 -lei-

Capi- tol	Sub- capi- tol	Pa- ra- gra- ful	Gr- pa / Titlu col	Ar- ti- ne- at	Ali-	Denumire indicator	Prevederi bugetare initiale	Prevederi bugetare definitive	Drepturi constatate			Incasari realizate	Singeri pe alte cai decat incasari	Drepturi constatate de incasat
									Total, din care:	din anii precedenti	din anul current			
A						B	1	2	3=4+5	4	5	6	7	8=3+6-7
0001	08					TOTAL VENITURI-NEBAMBURSABILE	300.000	384.000	279.551		279.551	279.551		279.551
4808						SUME PRIMITE DE LA UE/ALTI DONATORI IN CONTUL PLATILOR EFECTUATE SI AFERENTE CADRULUI FINANCIAR 2014-2020	300.000	384.000	279.551		279.551	279.551		279.551
4808	15					Alte programe comunitare finantate in perioada 2014-2020 (APC)	300.000	384.000	279.551		279.551	279.551		279.551
4808	15	03				Pre-finantare	300.000	384.000	279.551		279.551	279.551		279.551

TOTAL JUDET CLUJ

CONTUL DE EXECUTIE AL FONDURILOR EXTERNE NERAMBURSABILE-CHELTUIELI

31.12.2018

Pag. 1 - lei-

Capi- tol	Sub- capi- tol	Pa- ra- graf	Gra- pa / Titlu col	Ar- ti- col	Alie- ne- at	Denumire indicator	Credite de angajament		Credite bugetare		Angajamente bugetare	Angajamente legale	Plati efectuate	Angajamente legale de plati	Cheltuieli efective
							1 initiale	2 definitive	3 initiale	4 definitive					
						A									
						B									
5008						FONDURI EXTERNE NERAMBURSABILE									
6808						ASIGURARI SI ASISTENTA SOCIALA									
	50					Alte cheltuieli in domeniul asigurarilor si asistentei sociale									
	6808	50				Alte cheltuieli in domeniul asistentei sociale									
						EXCEDENT/DEFICIT									
9900	08														


TOTAL JUDET CLUJ

DETALIEREA CHELTUIELILOR
- fonduri externe nerambursabile -

31.02.2018

Capi- tol	Sub- capi- ra- graf	Pa- pa / Titlu	Ar- bi- col	Al- ne- at	Denumire indicator	Credite de angajament		Credite bugetare		Angajamente bugetare	Angajamente legale	Plati efectuate	Angajamente legale de plati	Cheltuieli efective
						1 initiale	2 definitive	3 initiale	4 definitive					
5008					FONDURI EXTERNE NERAMBURSABILE									
	01				CHELTUIELI CURENTE			300.000	384.000	142.305	142.305	142.305		156.455
	58				TITLUL X PROIECTE CU FINANTARE DIN FONDURI EXTERNE NERAMBURSABILE			300.000	384.000	142.305	142.305	142.305		156.455
5008			15	02	CADRULUI FINANCIAR 2014-2020			300.000	384.000	142.305	142.305	142.305		156.455
					Alte programe comunitare financiate in perioada 2014-2020			300.000	384.000	142.305	142.305	142.305		156.455
5008			15	02	Finantare externa nerambursabila			300.000	384.000	142.305	142.305	142.305		156.455
6808				01	ASIGURARI SI ASISTENTA SOCIALA			300.000	384.000	142.305	142.305	142.305		156.455
					CHELTUIELI CURENTE			300.000	384.000	142.305	142.305	142.305		156.455
					TITLUL X PROIECTE CU FINANTARE DIN FONDURI EXTERNE NERAMBURSABILE			300.000	384.000	142.305	142.305	142.305		156.455
6808				58	CADRULUI FINANCIAR 2014-2020			300.000	384.000	142.305	142.305	142.305		156.455
					Alte programe comunitare financiate in perioada 2014-2020			300.000	384.000	142.305	142.305	142.305		156.455
6808				58	Finantare externa nerambursabila			300.000	384.000	142.305	142.305	142.305		156.455
9900				08	EXCEDENT/DEFICIT							137.246		

Conducatorul institutiei:




Conducatorul compartimentului
financiar-contabil:



CONTUL DE EXECUTIE AL INSTITUTIILOR PUBLICE FINANTATE
DIN VENITURI PROPRII SI SUBVENTII DIN BUGETUL LOCAL - VENITURI

31.12.2018

Pag. 1 -lei-

Capi- tol	Sub- capi- tol	Pa- ra- gra- ful	Gru- pa / ti- tu- l	Ar- ti- cu- l	Al- te	Denumire indicator	Prevederi bugetare initiale	Prevederi bugetare definitive	Drepturi constatate			Incasari realizate	Singeri pe alte cai decat incasari	Drepturi constatate de incasat
									Total, din care:	din anii precedenti	din anul current			
A							1	2	3=4+5	4	5	6	7	8=3-6-7
0001	10					TOTAL VENITURI-VENTURI	169.400.521	158.259.125	149.431.298	3.156.618	146.274.680	145.619.012	98,075	3.714.211
0002						I. VENITURI CURENTE	90.795.521	84.534.998	83.100.315	3.156.618	79.943.697	79.288.029	98,075	3.714.211
2900						C. VENITURI NEFISCALE	90.795.521	84.534.998	83.100.315	3.156.618	79.943.697	79.288.029	98,075	3.714.211
3000						C1. VENITURI DIN PROPRIETATE	17.391.053	17.485.301	18.389.967	329.080	18.060.887	18.000.845		389.122
3010						VENITURI DIN PROPRIETATE	17.391.053	17.485.301	18.389.967	329.080	18.060.887	18.000.845		389.122
	05					Venituri din concesiuni si inchirieri	17.345.859	17.480.107	18.389.967	329.080	18.060.887	18.000.845		389.122
						Alte venituri din concesiuni si inchirieri de catre institutiile publice	17.345.859	17.480.107	18.389.967	329.080	18.060.887	18.000.845		389.122
3010	50					Alte venituri din proprietate	45.194	5.194						
3300	10					C2. VANZARI DE BUNURI SI SERVICII	73.404.468	67.049.697	64.710.348	2.827.538	61.882.810	61.287.184	98,075	3.323.402
3310						VENITURI DIN PRESTARI DE SERVICII SI ALTE ACTIVITATI	73.109.463	66.905.020	64.522.343	2.827.538	61.694.805	61.198.941		3.323.402
3310	05					Taxe si alte venituri in invataman	452.413	567.713	355.056	355.056	346.282	346.282		8.774
	08					Venituri din prestari de servicii	1.891.922	891.922	275.210		275.210	274.730		480
	14					Contributia elevilor si studentilor pentru internate, camine si cantine	12.817.059	13.205.840	10.688.268	199.242	10.489.026	10.434.191		254.077
3310	16					Venituri din valorificarea produselor obtinute din activitatea proprie sau anexa	3.006.488	1.600.000	5.666.012		5.666.012	5.666.012		
3310	17					Venituri din organizarea de cursuri de calificare si conversie profesionala, specializare si perfectionare	757.000	462.964	441.988		441.988	441.988		
3310	21					Venituri din contractele incheiate cu casele de asigurari sociale de sanatate	37.599.000	36.749.000	35.595.251	2.603.385	32.991.866	32.560.326		3.034.925
3310	30					Venituri din contractele incheiate cu								

Capi-Sub- tol capi- tol	Sub- ra- graf	Pa- pa / titlu	Ar- ti- col	Al- ne- at	Denumire indicator	Prevederi bugetare initiale	Prevederi bugetare definitive	Drepturi constatate			Incasari realizate	Singeri pe alte cai decat incasari	Drepturi constatate de incasat
								Total, din care:	din anii precedenti	din anul curent			
A					B	1	2	3=4+5	4	5	6	7	8=3-6-7
3310	31				directiile de sanatate publica din sume alocate de la bugetul de stat	13.960.000	11.310.000	9.308.209		9.308.209	9.308.209		
					Venituri din contractele incheiate cu directiile de sanatate publica din sume alocate din venituri proprii ale Ministerului Sanatatii	1.500.000	1.000.000	522.822		522.822	522.822		
3310	50				Alte venituri din prestari de servicii si alte activitati	1.125.581	1.117.581	1.669.527	24.911	1.644.616	1.644.381		25.146
3510	50				AMENZI, PENALITATI SI CONFISCARI	32.000	32.000	30.000		30.000	30.000		
3610	50				Alte amenzi, penalitati si confiscari	32.000	32.000	30.000		30.000	30.000		
					DIVERSE VENITURI	32.677	32.677	50.430		50.430	48.743		1.687
					Alte venituri	32.677	32.677	50.430		50.430	48.743		1.687
3710	01				TRANSEPERURI VOLUNTARE, ALTELE DECAT SUBVENTIILE	230.328	80.000	107.575		107.575	9.500	98.075	
					Donatii si sponsorizari	230.328	80.000	107.575		107.575	9.500	98.075	
3710	03				Varsaminte din sectiunea de functionare pentru finantarea sectiunii de dezvoltare a bugetului local	-3.181.841	-3.126.841	-3.045.754		-3.045.754	-3.045.754		
3710	04				Varsaminte din sectiunea de functionare	3.181.841	3.126.841	3.045.754		3.045.754	3.045.754		
4100	10				IV. SUBVENTII	78.605.000	73.724.127	66.330.983		66.330.983	66.330.983		
4310	09				SUBVENTII DE LA ALTE ADMINISTRATII	78.605.000	73.724.127	66.330.983		66.330.983	66.330.983		
					Subventii pentru institutii publice	16.898.000	11.224.127	9.010.713		9.010.713	9.010.713		
					Subventii din bugetele locale pentru finantarea cheltuiilor curente din domeniul sanatatii	13.000.000	13.000.000	13.000.000		13.000.000	13.000.000		
4310	14				Subventii din bugetele locale pentru	13.000.000	13.000.000	13.000.000		13.000.000	13.000.000		

Capi- tol	Sub- capi- tol	Pa- ra- gra- ful	Gr- pa / Titlu col	Ar- ti- ne- at	Denumire indicator	Prevederi bugetare initiale	Prevederi bugetare definitive	Drepturi constatate			Incasari realizate	Singeri pe alte cai decat incasari	Drepturi constatate de incasat
								Total, din care:	din anii precedenti	din anul curent			
A						1	2	3=4+5	4	5	6	7	8=3-6-7
B													
4310	19				finantarea cheltuiilor de capital din domeniul sanatatii	7.500.000	7.373.000	4.829.493		4.829.493	4.829.493		
	33				Subventii pentru institutii publice Subventii din bugetul Fondului national unic de asigurari sociale de sanatate pentru acoperirea cresterilor salariale	1.207.000	2.127.000	321.185		321.185	321.185		
						40.000.000	40.000.000	39.169.592		39.169.592	39.169.592		

TOTAL JUDET CLUJ

CONTUL DE EXECUTIE AL INSTITUTIILOR PUBLICE FINANTATE
DIN VENITURI PROPRII SI SUBVENTII DIN BUGETUL LOCAL - CHELTUIELI

31.02.2008

Capi- tol	Sub- capi- tol	Pa- ra- graf	Gr- pa / Titlu	Ar- ti- col	Al- ne- at	Denumire indicator	Credite de angajament		Credite bugetare		Angajamente bugetare	Angajamente legale	Plati efectuate	Angajamente legale de platit	Cheltuieli efective
							initiale	definitive	initiale	definitive					
TOTAL CHELTUIELI DIN VENITURI PROPRII							1	2	3	4	5	6	7	8=6-7	9
5010						SI SUBVENTII		329.123.477	200.386.589	189.245.193	148.407.688	139.603.305	135.229.183	4.374.122	134.838.507
5410						ALTE SERVICII PUBLICE GENERALE			8.119.000	6.919.000	5.408.000	5.408.000	5.406.229	1.771	4.828.819
50	50					Alte servicii publice generale			8.119.000	6.919.000	5.408.000	5.408.000	5.406.229	1.771	4.828.819
6510						INVATAMANT		39.000	17.365.000	17.314.477	11.611.914	11.498.030	11.472.593	25.437	12.220.094
03	03					Invatamant prescolar si primar			9.892.000	10.022.000	7.669.855	7.669.855	7.669.514	341	7.723.850
04	01					Invatamant secundar		39.000	3.282.000	3.358.513	1.236.922	1.123.038	1.097.942	25.096	1.693.051
04	01					Invatamant secundar inferior			415.000	415.000	76.341	76.341	54.353	21.988	95.984
04	02					Invatamant secundar superior		39.000	2.867.000	2.943.513	1.160.581	1.046.697	1.043.589	3.108	1.597.067
05	02					Invatamant postliceal			986.000	690.964	510.969	510.969	510.969		504.611
11	05					Servicii auxiliare pentru educatie			3.205.000	3.243.000	2.194.168	2.194.168	2.194.168		2.298.582
11	11					Internate si cantine pentru elevi			3.205.000	3.243.000	2.194.168	2.194.168	2.194.168		2.298.582
6610						SANATATE		7.373.000	120.000.000	114.873.000	100.722.936	100.722.936	99.713.173	1.009.763	104.044.237
06	06					Servicii medicale in unitati sanitare cu paturi			120.000.000	114.873.000	100.722.936	100.722.936	99.713.173	1.009.763	104.044.237
6610	06	01				Spiitale generale		7.373.000	120.000.000	114.873.000	100.722.936	100.722.936	99.713.173	1.009.763	104.044.237
6710						CULTURA, RECREERE SI RELIGIE		1.477	4.483.000	5.056.127	3.256.043	3.256.043	2.699.156	556.887	2.878.190
03	03					Servicii culturale			1.394.000	218.127	218.124	218.124	218.124		229.000
50	06					Case de cultura			1.394.000	218.127	218.124	218.124	218.124		229.000
6810						ASIGURARI SI ASISTENTA SOCIALA		1.477	3.099.000	4.838.000	3.037.919	3.037.919	2.481.032	556.887	2.639.190
50	50					Alte cheltuieli in domeniul asigurarii- lor si asistentei sociale			3.099.000	4.838.000	3.037.919	3.037.919	2.481.032	556.887	2.639.190
6810	50	50				Alte cheltuieli in domeniul asistentei sociale		650.000	13.752.000	8.415.000	6.906.331	6.906.331	6.793.095	113.236	6.913.819
7010						LOCUINTE, SERVICII SI DEZVOLTARE PUBLICA		321.060.000	36.667.589	36.667.589	20.502.464	11.811.965	9.144.937	2.667.028	3.953.348

Capi- toi	Sub- capi- toi	Pa- ra- graf	Gr- pa / Titlu	Ar- ti- col	Alf- ne- at	Denumire indicator	Credite de angajament		Credite bugetare		Angajamente bugetare	Angajamente legale	Plati efectuate	Angajamente legale de plati	Cheltuieli efective
							1 initiale	2 definitive	3 initiale	4 definitive					
			A			B	1	2	3	4	5	6	7	8=6-7	9
7010	50					Alte servicii in domeniile locuinilor, serviciilor si dezvoltarii comunale		321.060.000	36.667.589	36.667.589	20.502.464	11.811.965	9.144.937	2.667.028	3.953.348
9900	10					EXCEDENT/DEFICIT			-30.986.068	-30.986.068			10.389.829		

TOTAL JUDET CLUJ

DETALIEREA CHELTUIELIILOR
INSTITUTII PUBLICE FINANATE DIN VENITURI PROPRII
SI SUBVENTII DIN BUGETUL LOCAL

31.12.2018

Pag. 3 - lei-

Capi- tol	Sub- capi- tol	Pa- ra- graf	Gr- pa / Titlu	Ar- hi- col	Ali- ne- ac	Denumire indicator	Credite de angajament		Credite bugetare		Angajamente bugetare	Angajamente legale	Plati efectuate	Angajamente legale de platit	Cheltuii efective	
							1 initiale	2 definitive	3 initiale	4 definitive						
5010						TOTAL CHELTUIELI DIN VENITURI PROPRII										
						SI SUBVENTII		329.123.477		200.386.589	189.245.193	148.407.688	139.603.305	135.229.183	4.374.122	134.838.507
5010	01					CHELTUIELI CURENTE			168.197.589	156.353.193	129.254.551	129.140.667	127.003.992	2.136.675	128.716.296	
	10					TITLUL I CHELTUIELI DE PERSONAL			100.366.000	90.857.252	81.645.603	81.645.603	80.956.672	688.931	83.630.276	
	10	01				Cheltuieli salariale in bani			94.621.000	86.681.490	78.128.265	78.128.265	77.496.045	632.220	80.805.303	
	10	01	01			Salarii de baza			67.405.000	60.002.005	57.107.627	57.107.627	56.556.777	550.850	59.090.348	
	10	01	05			Sporuri pentru conditii de munca			9.080.000	12.000.000	10.732.029	10.732.029	10.732.029		11.454.901	
	10	01	06			Alte sporuri			13.991.000	10.971.000	7.520.575	7.520.575	7.480.909	39.666	7.280.115	
	10	01	11			Fond aferent platii cu ora			35.000	61.400	37.188	37.188	37.188		42.174	
	10	01	13			Drepturi de delegare			41.000	32.085	20.691	20.691	2.319	18.372	2.319	
	10	01	17			Indemnizatii de hrana			3.200.000	3.200.000	2.297.120	2.297.120	2.297.120	2.332	2.527.483	
	10	01	30			Alte drepturi salariale in bani			869.000	415.000	413.035	413.035	389.703	29.350	407.963	
	10	02				Cheltuieli salariale in natura			1.925.000	1.534.000	1.046.330	1.046.330	1.016.980	29.350	1.035.530	
	10	02	01			Fichete de masa			200.000	21.000	20.130	20.130	20.130		20.130	
	10	02	06			Vouchere de vacanta			1.725.000	1.513.000	1.026.200	1.026.200	996.850	29.350	1.015.400	
	10	03				Contributii			3.820.000	2.641.762	2.471.008	2.471.008	2.443.647	27.361	1.789.443	
	10	03	01			Contributii de asigurari sociale de stat			1.873.800	599.709	589.872	589.872	588.985	887	916	
5010	10	03	02			Contributii de asigurari de somaj			50.500	39.811	20.919	20.919	19.257	1.662	28	
	10	03	03			Contributii de asigurari sociale de sanatate			241.800	198.390	195.208	195.208	193.518	1.690	301	
5010	10	03	04			Contributii de asigurari pentru accidente de munca si boli profesionale			25.600	15.789	11.994	11.994	10.007	1.987	12	
5010	10	03	06			Contributii pentru concedii si indemnizatii			94.300	40.071	11.698	11.698	11.282	416	49	
5010	10	03	07			Contributia asiguratorie pentru munca TITLUL II BUNURI SI SERVICII			1.534.000	1.747.992	1.641.317	1.641.317	1.620.598	20.719	1.788.137	
	20					Bunuri si servicii			66.191.589	63.853.941	46.407.542	46.293.658	44.846.544	1.447.114	43.838.444	
	20	01							17.566.000	18.263.453	11.474.484	11.402.414	10.439.085	903.329	11.112.665	

Capi- tol	Sub- capi- tol	Pa- ra- gra- ful	Titlu	Ar- ti- col	Al- me- nt	Denumire indicator	Credite de angajament		Credite bugetare		Angajamente bugetare	Angajamente legale	Plati efectuate	Angajamente legale de plati	Cheltuieli efective
							1 initiale	2 definitive	3 initiale	4 definitive					
A							B								
5010		20	01	01		Furnituri de birou	451.000	433.117	252.451	244.826	243.553	1.273	245.916		
		20	01	02		Materiale pentru curatenie	1.075.000	1.152.283	924.054	911.086	895.877	15.209	930.114		
		20	01	03		Incalzit, iluminat si forta motrica	2.609.000	2.531.000	1.810.274	1.810.274	1.650.702	159.572	1.729.493		
		20	01	04		Apa, canal si salubritate	431.000	425.500	328.813	328.813	310.928	17.885	320.825		
		20	01	05		Carburanti si lubrifianti	214.000	214.000	89.833	89.833	84.230	5.603	109.911		
		20	01	06		Piese de schimb	1.962.000	2.022.000	988.250	988.250	948.178	40.072	1.200.755		
		20	01	07		Transport	400.000	466.000	429.279	426.855	384.333	42.522	402.264		
		20	01	08		Posta, telecomunicatii, radio, tv, internet	322.000	318.594	150.616	146.268	146.168	100	158.525		
5010		20	01	09		Materiale si prestari de servicii cu caracter functional	2.737.000	2.441.495	575.212	569.548	529.938	39.610	515.427		
5010		20	01	30		Alte bunuri si servicii pentru intretinere si functionare	7.365.000	8.259.464	5.925.702	5.886.661	5.245.178	641.483	5.499.435		
		20	02			Reparatii curente	1.414.000	1.554.400	690.970	677.502	677.312	190	676.044		
		20	03			Hrana	23.196.000	20.893.000	16.575.293	16.575.293	16.542.189	33.104	16.367.358		
		20	03	01		Hrana pentru oameni	23.196.000	20.893.000	16.575.293	16.575.293	16.542.189	33.104	16.367.208		
		20	03	02		Hrana pentru animale							150		
		20	04			Medicamente si materiale sanitare	14.556.000	14.172.000	13.479.908	13.477.908	13.101.984	375.924	13.894.512		
		20	04	01		Medicamente	5.265.000	5.063.000	4.915.042	4.914.042	4.873.646	40.396	5.349.007		
		20	04	02		Materiale sanitare	5.711.000	5.589.000	5.347.864	5.346.864	5.233.730	113.134	5.471.939		
		20	04	03		Reactivi	2.950.000	2.950.000	2.939.886	2.939.886	2.717.701	222.185	2.791.024		
		20	04	04		Dezinfectanti	630.000	570.000	277.116	277.116	276.907	209	282.542		
		20	05			Bunuri de natura obiectelor de inventar	3.261.000	2.355.550	696.688	684.492	677.522	6.970	511.531		
		20	05	01		Uniforme si echipament	392.000	148.550	67.931	67.931	66.061	1.870	657		
		20	05	03		Lenjerie si accesorii de pat	234.000	237.000	29.594	29.594	29.594		86.900		
		20	05	30		Alte obiecte de inventar	2.635.000	1.970.000	599.163	586.967	581.867	5.100	423.974		
		20	06			Deplasari, detasari, transferari	545.000	576.849	121.501	121.501	121.484	17	131.278		
		20	06	01		Deplasari interne, detasari, transferari	317.000	393.849	99.164	99.164	99.152	12	102.746		

Capi- tol	Sub- capi- tol	Pa- ra- graf	Titlu	Ar- ti- col	Al- me- nt	Denumire indicator	Credite de angajament		Credite bugetare		Angajamente bugetare	Angajamente legale	Plati efectuate	Angajamente legale de plati	Cheltuieli efective		
							initiale	definitive	initiale	definitive							
						A	B										
						20	06	02	1	2	3	4	5	6	7	8-6-7	9
5010						Deplasari in strainatate	228.000		183.000		22.337	22.337	22.332		5	28.532	
						Carti, publicatii si materiale documentare											
						20 11											
5010						Consultanta si experienta	101.000		114.000		31.367	31.367	26.911		4.456	21.454	
						Pregatire profesionala	414.000		370.000		62.529	62.529	62.488		41	61.329	
						20 12											
						20 13											
						20 14											
						20 25											
						Cheltuieli judiciare si extrajudiciare derivate din actiuni in reprezentarea intereselor statului, potrivit dispozitiilor legale	50.000		46.000		6.355	6.355	6.355		6.355	6.355	
5010						Alte cheltuieli	4.721.589		5.084.189		3.137.822	3.129.672	3.066.824		62.848	932.373	
						20 30 01											
						20 30 02											
						20 30 03											
						20 30 04											
						20 30 30											
						Alte cheltuieli cu bunuri si servicii	240.000		305.600		201.466	201.466	193.208		8.168	210.526	
						20 30 30											
						Chiri	4.288.589		4.568.589		2.872.328	2.864.178	2.809.584		54.594	654.735	
						57											
						57 02											
						Ajutoare sociale											
						57 02 02											
						Ajutoare sociale in natura											
						57 02 02											
						TITLUL XI ALTE CHELTUIELI	1.640.000		1.842.000		1.201.406	1.201.406	1.200.776		630	1.247.496	
						59											
						59 01											
						Burse	1.100.000		1.000.000		588.406	588.406	588.406		575.561	575.561	
						59 01											
						Sume aferente persoanelor cu handicap neincadrate	540.000		642.000		613.000	613.000	612.370		630	671.935	
						59 40											
5010						CHELTUIELI DE CAPITAL	329.123.477		32.892.000		19.153.740	10.463.241	8.225.794		2.237.447	6.122.211	
						70											
						71											
						TITLUL XIII ACTIVE NEFINANCIARE	329.123.477		32.189.000		19.153.740	10.463.241	8.225.794		2.237.447	6.122.211	
						71 01											
						Active fixe	329.123.477		32.189.000		19.153.740	10.463.241	8.225.794		2.237.447	6.122.211	
						71 01 01											
						Constructii	320.310.000		21.603.000		14.145.253	5.454.754	4.450.986		1.003.768	1.560.145	
						71 01 02											
						Masini, echipamente si mijloace de											

Capi- tol	Sub- capi- tol	Pa- ra- graf	Gru- pa / Titlu	Ar- ti- col	Al- ne- at	Denumire indicator	Credite de angajament		Credite bugetare		Angajamente bugetare	Angajamente legale	Plati efectuate	Angajamente legale de platit	Cheltuieli efectuate
							initiale	definitive	initiale	definitive					
A							1	2	3	4	5	6	7	8=6-7	9
5010	71	01	03			transport		6.913.500	7.700.000	6.913.500	4.084.153	4.084.153	2.850.474	1.233.679	3.804.762
						Mobilier, aparatura birouca si alte									
5010	71	01	30			active corporale		1.405.057	2.127.000	1.811.500	715.511	715.511	715.511	612.105	
						Alte active fixe (inclusiv reparatii									
						capitale)		494.920	759.000	1.564.000	208.823	208.823	208.823		145.199
5010	84					PLATI EFECTUATE IN ANII PRECEDENTI SI									
						RECUPERATE IN ANUL CURENT									
5010	85					Titlul XDX PLATI EFECTUATE IN ANII									
						PRECEDENTI SI RECUPERATE									
						IN ANUL CURENT									
5010	85	01				Plati efectuate in anii precedenti si									
						recuperate in anul curent									
5010	85	01	01			Plati efectuate in anii precedenti si									
						recuperate in anul curent (SF)									
5410	01					ALTE SERVICII PUBLICE GENERALE									
						CHELTUIELI CURENTE									
						TITLUL II BUNURI SI SERVICII									
						Bunuri si servicii									
						20 01 01 Furnituri de birou									
						20 01 02 Materiale pentru curatenie									
						20 01 03 Incalziri, iluminati si forta motrica									
						20 01 04 Apa, canal si salubritate									
						20 01 05 Carburanti si lubrifianti									
						20 01 06 Piese de schimb									
						20 01 08 Posta, telecomunicatii, radio, tv,									
						internet									
5410	20	01	09			Materiale si prestari de servicii cu									
						caracter functional									
								250.000	250.000	250.000	115.500	115.500	115.445	55	99.858
								20.000	20.000	20.000	2.600	2.600	2.545	55	2.139

Capit- ol	Sub- capit- ol	Pa- ra- graf	Gru- pa / Titlu	Al- ti- col	Alti- de- sti- nat	Denumire indicator	Credite de angajament		Credite bugetare		Angajamente bugetare	Angajamente legale	Plati efectuate	Angajamente legale de plati	Cheltuieli efective
							initiale	definitive	initiale	definitive					
						A									
						B									
						1	2	3	4	5	6	7	8=6-7	9	
5410	20	01	30			Alte bunuri si servicii pentru intretinere si functionare			24.000	24.000	18.100	18.100	18.027	73	12.236
5410	20	02				Reparatii curente			230.000	330.000	254.100	254.100	254.001	99	214.547
	20	03				Hirana			5.800.000	4.750.000	4.288.000	4.288.000	4.287.958	42	3.955.053
	20	03	01			Hirana pentru oameni			5.800.000	4.750.000	4.288.000	4.288.000	4.287.958	42	3.955.053
	20	05				Bunuri de natura obiectelor de inventar			440.000	290.000	82.300	82.300	82.205	95	15.409
	20	05	01			Uniforme si echipament			200.000	50.000	6.700	6.700	6.670	30	
	20	05	03			Lenjerie si accesorii de pat			40.000	40.000					
	20	05	30			Alte obiecte de inventar			200.000	200.000	75.600	75.600	75.535	65	15.409
	20	06				Deplasari, detasari, transferari			75.000	75.000	18.600	18.600	18.595	5	18.595
	20	06	01			Deplasari interne, detasari, transferari			25.000	25.000					
	20	06	02			Deplasari in strainatate			50.000	50.000	18.600	18.600	18.595	5	18.595
	20		11			Carti, publicatii si materiale documentare			20.000	20.000					104
5410	20	12				Consultanta si expertiza			10.000	10.000	7.300	7.300	7.259	41	6.100
	20	13				Pregatire profesionala			30.000	30.000					
	20	30				Alte cheltuieli			480.000	380.000	143.700	143.700	143.582	118	50.574
	20	30	01			Reclama si publicitate			50.000	50.000	13.700	13.700	13.614	86	11.440
	20	30	02			Protocol si reprezentare			20.000	20.000					
	20	30	30			Alte cheltuieli cu bunuri si servicii			410.000	310.000	130.000	130.000	129.968	32	39.134
6510						INVATAMANT			17.365.000	17.314.477	11.611.914	11.498.030	11.472.593	25.437	12.220.094
	01					CHELTUIELI CORENTE			17.236.000	17.275.477	11.582.551	11.468.667	11.443.230	25.437	12.073.376
	10					TITLUL I CHELTUIELI DE PERSONAL			1.134.000	1.022.893	720.299	720.299	700.148	20.151	706.178
	10	01				Cheltuieli salariale in bani			942.000	963.048	691.959	691.959	675.726	16.233	690.402
	10	01	01			Salarii de baza			887.000	873.648	630.165	630.165	630.150	15	630.840
	10	01	06			Alte sporuri			1.000	1.000					
	10	01	11			Fond aferent plati cu ora			35.000	61.400	37.188	37.188	37.188		42.174
	10	01	13			Drepturi de delegare				2.000	606	606	606		606

Capi- tol	Sub- capi- tol	Pa- ra- graf	Gru- pa / Titlu	Ar- ti- col	Al- ne- al	Denumire indicator	Credite de angajament		Credite bugetare		Angajamente bugetare	Angajamente legale	Plati efectuate	Angajamente legale de plati	Cheltuieli efective													
							initiale	definitive	initiale	definitive																		
							A		B		1		2		3		4		5		6		7		8=6-7		9	
6510			10	01	30	Alte deconturi salariale in bani	19.000	25.000	24.000	24.000	24.000	7.782	16.218	7.782														
			10	03		Contributii	192.000	59.845	28.340	28.340	28.340	24.422	3.918	15.776														
			10	03	01	Contributii de asigurari sociale de stat	112.000	17.426	8.426	8.426	8.426	8.152	274	916														
6510			10	03	02	Contributii de asigurari de somaj	14.000	7.201	1.201	1.201	1.201	224	977	28														
			10	03	03	Contributii de asigurari sociale de sanatate	40.000	6.444	3.444	3.444	3.444	2.683	761	301														
6510			10	03	04	Contributii de asigurari pentru accidente de munca si boli profesionale	13.000	4.154	1.154	1.154	1.154	92	1.062	11														
6510			10	03	06	Contributii pentru concedii si indemnizatii	11.000	2.395	395	395	395	365	30	49														
			10	03	07	Contributia asiguratorie pentru munca	2.000	22.225	13.720	13.720	13.720	12.906	814	14.471														
6510			10	03	07	TTTLUL II BUNURI SI SERVICII	16.102.000	16.252.584	10.862.252	10.748.368	10.748.368	10.743.082	5.286	11.359.791														
			20	01		Bunuri si servicii	1.625.000	1.544.634	500.792	428.722	428.195	428.195	527	691.466														
			20	01	01	Furnituri de birou	66.000	67.750	13.063	5.438	5.438	5.438	15.292															
			20	01	02	Materiale pentru curatenie	70.000	70.000	18.523	5.555	5.555	5.555	11.972															
			20	01	03	Incalziri, iluminat si forta motrica	114.000	111.000	2.230	2.230	2.230	2.230	2.230															
			20	01	04	Apa, canal si salubritate	26.000	26.500	728	728	728	728	1.900															
			20	01	05	Carburanti si lubrifianti	44.000	44.000	5.505	5.505	5.505	5.505	29.875															
			20	01	06	Piese de schimb	7.000	7.000	425	425	425	425	803															
			20	01	07	Transport	30.000	26.000	5.650	3.226	3.226	3.226	9.136															
			20	01	08	Posta, telecomunicatii, radio, tv, internet	55.000	54.920	25.347	20.999	20.999	20.999	38.535															
6510			20	01	09	Materiale si prestari de servicii cu caracter functional	192.000	182.000	41.133	35.469	35.469	35.469	77.230															
6510			20	01	30	Alte bunuri si servicii pentru instruire si functionare	1.021.000	955.464	388.188	349.147	348.620	348.620	527	504.493														
6510			20	02		Reparatii curente	254.000	279.400	155.000	141.532	141.532	141.532	181.049															

Capi- tol	Sub- capi- tol	Pa- ra- gra- ful	Ar- ti- col	Alf- ne- at	Denumire indicator	Credite de angajament		Credite bugetare		Angajamente bugetare	Angajamente legale	Plati efectuate	Angajamente legale de plati	Cheltuieli efective
						initiale	definitive	initiale	definitive					
A						B								
6510						1	2	3	4	5	6	7	8=6-7	9
			57	02	Ajutoare sociale									80
			57	02	Ajutoare sociale in natura									80
			59		TITLUL XI ALTE CHELTUIELI									12.327
			59	01	Burse									5.544
			59	40	Suma atentele persoanelor cu handicap neincadrate									6.783
			70		CHELTUIELI DE CAPITAL									141.718
			71		TITLUL XIII ACTIVE NEFINANCIARE									141.718
			71	01	Active fixe		39.000	129.000	39.000	29.363	29.363	29.363		141.718
			71	01	Construcii			129.000	39.000	29.363	29.363	29.363		1.444
			71	01	Masini, echipamente si mijloace de transport									51.193
			71	01	Mobilier, aparatura birouca si alte active corporale			70.000						66.234
			71	01	Alte active fixe		39.000	59.000	39.000	29.363	29.363	29.363		22.847
			71	01	(inclusiv reparatii capitale)									104.044.237
			6610		SANATATE		7.373.000	120.000.000	114.873.000	100.722.936	100.722.936	99.713.173	1.009.763	98.750.228
			01		CHELTUIELI CURENTE			112.500.000	107.500.000	95.893.443	95.893.443	94.883.680	1.009.763	73.779.201
			10		TITLUL I CHELTUIELI DE PERSONAL			84.120.000	79.120.000	71.239.350	71.239.350	71.239.350		71.211.170
			10	01	Cheltuieli salariale in bani			79.020.000	75.395.000	68.094.860	68.094.860	68.094.860		49.642.271
			10	01	Sahani de baza			53.570.000	48.945.000	47.266.101	47.266.101	47.266.101		11.454.901
			10	01	Sporturi pentru conditii de munca			8.000.000	12.000.000	10.732.029	10.732.029	10.732.029		7.249.320
			10	01	Alte sporturi			13.900.000	10.900.000	7.450.575	7.450.575	7.450.575		2.497.878
			10	01	Indemnizatii de hrana			3.200.000	3.200.000	2.297.120	2.297.120	2.297.120		366.800
			10	01	Alte drepturi salariale in bani			350.000	350.000	349.035	349.035	349.035		994.530
			10	02	Cheltuieli salariale in natura			1.850.000	1.471.000	994.530	994.530	994.530		20.130
			10	02	Tichete de masa			200.000	21.000	20.130	20.130	20.130		974.400
			10	02	Vouchere de vacanta			1.650.000	1.450.000	974.400	974.400	974.400		974.400

Capi- tol	Sub- capi- tol	Pa- ra- graf	Gra- pa / Titlu	Ar- ti- col	Alf- ne- at	Denumire indicator	Credite de angajament		Credite bugetare		Angajamente bugetare	Angajamente legale	Plati efectuate	Angajamente legale de plati	Cheltuieli efective	
							initiale	definitive	initiale	definitive						
A							1	2	3	4	5	6	7	8=6-7	9	
6610				10	03	03	Contributi			3.250.000	2.254.000	2.149.960	2.149.960	2.149.960		1.573.501
				10	03	01	Contributii de asigurari sociale de stat			1.700.000	521.000	520.163	520.163	520.163		
6610				10	03	02	Contributii de asigurari de somaj			20.000	17.000	16.425	16.425	16.425		
				10	03	03	Contributii de asigurari sociale de sanatate			180.000	171.000	170.818	170.818	170.818		
6610				10	03	04	Contributii de asigurari pentru accidente de munca si boli profesionale			10.000	10.000	9.205	9.205	9.205		1
6610				10	03	06	Contributii pentru concedii si indemnizatii			40.000	35.000	8.627	8.627	8.627		
6610				10	03	07	Contributia asiguratorie pentru munca TTTLUL II BUNURI SI SERVICII			1.300.000	1.500.000	1.424.722	1.424.722	1.424.722		1.573.500
				20			Bunuri si servicii			26.800.000	26.800.000	23.514.687	23.514.687	22.504.924	1.009.763	23.797.694
				20	01	01	Furnizari de birou			7.905.000	8.985.000	7.913.685	7.913.685	7.377.628	536.057	7.909.475
				20	01	01	Materiale pentru curatenie			210.000	210.000	147.357	147.357	147.000	357	154.785
				20	01	02	Inalzit, iluminat si forta motrica			630.000	630.000	596.746	596.746	581.663	15.083	613.867
				20	01	03	Apa, canal si salubritate			1.575.000	1.575.000	1.256.349	1.256.349	1.096.862	159.487	1.225.265
				20	01	04	Carburanti si lubrifianti			285.000	285.000	253.408	253.408	235.630	17.778	249.974
				20	01	05	Piese de schimb			65.000	65.000	58.529	58.529	52.926	5.603	54.281
				20	01	06	Transport			890.000	950.000	884.571	884.571	844.576	39.995	965.347
				20	01	07	Posta, telecomunicatii, radiu, tv,			370.000	440.000	423.629	423.629	381.107	42.522	393.128
				20	01	08	Internet			125.000	125.000	67.229	67.229	67.229		67.229
6610				20	01	09	Materiale si prestari de servicii cu caracter functional			105.000	105.000	46.487	46.487	46.344	143	49.828
6610				20	01	30	Alte bunuri si servicii pentru intretinere si functionare			3.650.000	4.600.000	4.179.380	4.179.380	3.924.291	255.089	4.155.771
				20	02		Reparatii curente			210.000	210.000	117.733	117.733	117.701	32	122.588
6610				20	03		Hirana			1.600.000	1.100.000	912.921	912.921	880.289	32.632	898.699

Capi- tol	Sub- capi- tol	Pa- ra- graf	Titlu	Ar- ti- col	An- ne- at	Denumire indicator	Credite de angajament		Credite bugetare		Angajamente bugetare	Angajamente legale	Plati efectuate	Angajamente legale de plati	Credite efective	
							1 initiale	2 definitive	3 initiale	4 definitive						
						A										
						B										
6610				20	03	01	Hrana pentru oameni	1	2	3	4	5	6	7	8=6-7	9
				20	04		Medicamente si materiale sanitare	1.600.000	1.100.000	1.600.000	1.100.000	912.921	912.921	880.289	32.632	898.699
				20	04	01	Medicamente	14.530.000	14.150.000	14.530.000	14.150.000	13.474.613	13.474.613	13.098.716	375.897	13.892.980
				20	04	02	Materiale sanitare	5.250.000	5.050.000	5.250.000	5.050.000	4.912.147	4.912.147	4.871.760	40.387	5.341.934
				20	04	03	Reactivi	5.700.000	5.580.000	5.700.000	5.580.000	5.345.464	5.345.464	5.232.348	113.116	5.471.480
				20	04	04	Dezinfectanti	2.950.000	2.950.000	2.950.000	2.950.000	2.939.886	2.939.886	2.717.701	222.185	2.791.024
				20	05	01	Bunuri de natura obiectelor de inventar	630.000	570.000	630.000	570.000	277.116	277.116	276.907	209	282.542
				20	05	03	Uniforme si echipament	1.592.000	972.000	1.592.000	972.000	340.661	340.661	338.352	2.309	264.772
				20	05	03	Lenjerie si accesorii de pat	32.000	60.000	32.000	60.000	57.539	57.539	57.539		657
				20	05	30	Alte obiecte de inventar	1.600.000	1.600.000	1.600.000	1.600.000	26.529	26.529	26.529	2.309	86.900
				20	06	01	Deplasari, deplasari, transferari	43.000	63.000	43.000	63.000	25.325	25.325	25.325		25.325
				20	06	01	Deplasari interne, deplasari, transferari	43.000	63.000	43.000	63.000	25.325	25.325	25.325		25.325
				20	11		Carti, publicatii si materiale documentare	15.000	15.000	15.000	15.000	6.071	6.071	6.071		6.071
6610				20	12		Consultanta si expertiza	330.000	290.000	330.000	290.000	53.529	53.529	53.529		53.529
				20	13		Pregatire profesionala	110.000	150.000	110.000	150.000	74.650	74.650	74.650		74.650
				20	14		Protectia muncii	20.000	20.000	20.000	20.000	15.561	15.561	15.326	235	15.331
				20	30	02	Alte etichetari	445.000	845.000	445.000	845.000	579.938	579.938	517.337	62.601	534.074
				20	30	02	Protocol si reprezentare	15.000	30.000	15.000	30.000	9.500	9.500	9.500		8.928
				20	30	03	Prime de asigurare non-viata	60.000	60.000	60.000	60.000	30.585	30.585	30.585		30.585
				20	30	04	Chirii	200.000	235.000	200.000	235.000	199.866	199.866	191.698	8.168	200.561
				20	30	04	Alte etichetari cu bunuri si servicii	170.000	470.000	170.000	470.000	339.987	339.987	285.554	54.433	294.000
				59	01		TITLUL XI ALTE CHELTUIELI	1.580.000	1.580.000	1.580.000	1.580.000	1.139.406	1.139.406	1.139.406		1.173.533
				59	01		Burse	1.100.000	1.000.000	1.100.000	1.000.000	588.406	588.406	588.406		570.017
				59	40		Sume alocate persoanelor cu handicap neincadrate	480.000	580.000	480.000	580.000	551.000	551.000	551.000		603.516
6610				70			CHELTUIELI DE CAPITAL	7.500.000	7.373.000	7.500.000	7.373.000	4.829.493	4.829.493	4.829.493		5.294.009
				71			TITLUL XIII ACTIVE NEFINANCIARE	7.500.000	7.373.000	7.500.000	7.373.000	4.829.493	4.829.493	4.829.493		5.294.009

Capi- tol	Sub- capi- tol	Pa- ra- graf	Titlu	Ar- ti- col	Al- ne- at	Denumire indicator	Credite de angajament		Credite bugetare		Angajamente bugetare	Angajamente legale	Plati efectuate	Angajamente legale de platit	Cheltuieli efective
							1 initiale	2 definitive	3 initiale	4 definitive					
A						B									
6610	71	01	01	01	01	Active fixe	7.373.000	7.373.000	7.500.000	7.373.000	4.829.493	4.829.493	4.829.493	4.829.493	5.294.009
	71	01	01	01	01	Construcții	4.050.000	4.050.000	3.050.000	4.050.000	1.605.253	1.605.253	1.605.253	1.605.253	1.558.701
	71	01	02			Masini, echipamente si mijloace de transport	2.913.500	2.913.500	3.700.000	2.913.500	2.828.714	2.828.714	2.828.714	2.828.714	3.434.732
6610	71	01	03			Mobilier, aparatura birouca si alce active corporale	254.500	254.500	500.000	254.500	248.561	248.561	248.561	248.561	221.494
6610	71	01	30			Alte active fixe (inclusiv reparatii capitale)	155.000	155.000	250.000	155.000	146.965	146.965	146.965	146.965	79.082
6710	01					CULTURA, RECREERE SI RELIGIE	1.477	1.477	4.483.000	5.056.127	3.256.043	3.256.043	2.699.156	556.887	2.878.190
	10					CHELTUIELI CURENTE			3.926.000	3.579.127	3.076.290	3.076.290	2.519.403	556.887	2.551.790
	10	01				TITLUL I CHELTUIELI DE PERSONAL			2.656.000	2.447.359	2.447.359	2.447.359	1.890.472	556.887	1.980.527
	10	01	01			Cheltuieli salariale in bani			2.541.000	2.353.442	2.353.442	2.353.442	1.821.369	532.073	1.912.145
	10	01	01	01		Salarii de baza			2.450.000	2.285.357	2.285.357	2.285.357	1.810.437	474.920	1.892.709
	10	01	06			Alte sporuri			70.000	50.000	50.000	50.000	10.521	39.479	10.746
	10	01	13			Drepturi de delegare			21.000	18.085	18.085	18.085	411	17.674	411
	10	01	17			Indemnizatii de hrana			21.000	9.000	9.000	9.000	6.950	2.050	8.279
	10	02				Cheltuieli salariale in natura			21.000	9.000	9.000	9.000	6.950	2.050	25.500
	10	02	06			Vouchere de vacanta			21.000	9.000	9.000	9.000	6.950	2.050	25.500
	10	03				Contributii			94.000	84.917	84.917	84.917	62.153	22.764	42.882
	10	03	01			Contributii de asigurari sociale de stat			17.000	16.483	16.483	16.483	15.933	550	550
6710	10	03	02			Contributii de asigurari de somaj			2.000	1.110	1.110	1.110	504	606	
	10	03	03			Contributii de asigurari sociale de sanatate			7.000	6.146	6.146	6.146	5.243	903	
6710	10	03	04			Contributii de asigurari pentru accidente de munca si boli profesionale			2.000	1.035	1.035	1.035	1.035	882	
6710	10	03	06			Contributii pentru concedii si indemnizatii			3.000	1.186	1.186	1.186	856	330	

Capi- col	Sub- capi- col	Pa- ra- graf	Gr- pa / Titlu	Ar- di- col	Alf- ne- at	Denumire indicator	Credite de angajament		Credite bugetare		Angajamente bugetare	Angajamente legale	Plati efectuate	Angajamente legale de plati	Cheltuieli efective	
							1 initiale	2 definitive	3 initiale	4 definitive						
A						B										
						stat										
6810	10	03	02			Contributii de asigurari de somaj	44.800	44.800	44.800	44.800	44.800	44.800	44.737	63		
	10	03	03			Contributii de asigurari sociale de sanatate	1.500	1.500	1.500	1.500	1.500	1.500	1.421	79		
6810	10	03	04			Contributii de asigurari pentru accidente de munca si boli profesionale	14.800	14.800	14.800	14.800	14.800	14.800	14.774	26		
6810	10	03	06			Contributii pentru concedii si indemnizatii	600	600	600	600	600	600	557	43		
6810	10	03	07			Contributia asiguratorie pentru munca	300	300	300	300	300	300	244	56		
	20					TITLUL II BRUNURI SI SERVICII	138.000	97.000	2.790.000	97.000	1.789.900	97.000	96.588	412	105.842	
	20	01				Bunuri si servicii	3.940.000	2.790.000	1.789.900	97.000	1.789.900	97.000	1.789.187	713	1.820.115	
	20	01	01			Furnizari de birou	545.000	468.000	191.700	50.000	191.700	191.700	191.388	312	195.777	
	20	01	02			Materiale pentru curatenie	60.000	50.000	7.300	7.300	7.300	7.300	7.283	17	7.921	
	20	01	03			Insalizi, iluminat si forta motrica	30.000	63.000	19.100	19.100	19.100	19.100	19.048	52	20.763	
	20	01	04			Apa, canal si salubritate	115.000	115.000	63.000	20.000	63.000	63.000	62.994	6	66.889	
	20	01	05			Carburanti si lubrifianti	20.000	20.000	16.400	200	16.400	16.400	16.352	48	16.617	
	20	01	06			Piese de schimb	20.000	20.000	20.000	20.000	20.000	20.000	200			
	20	01	08			Posta, telecomunicatii, radio, tv, internet	30.000	30.000	30.000	30.000	30.000	30.000	14.155	45	14.125	
6810	20	01	09			Materiale si prestari de servicii cu caracter functional	190.000	90.000	69.700	69.700	69.700	69.700	69.653	47	69.349	
6810	20	01	30			Alte bunuri si servicii pentru intretinere si functionare	50.000	50.000	1.800	1.800	1.800	1.703	97	113		
6810	20	02				Reparatii curente	135.000	135.000	46.000	46.000	46.000	45.941	59	45.941		
6810	20	03				Hrana	2.840.000	1.927.000	1.519.100	1.519.100	1.519.100	1.519.011	89	1.555.236		
6810	20	03	01			Hrana pentru oameni	2.840.000	1.927.000	1.519.100	1.519.100	1.519.100	1.519.011	89	1.555.236		
6810	20	04				Medicamente si materiale sanitare	10.000	10.000	2.300	2.300	2.300	2.273	27			
6810	20	04	01			Medicamente	5.000	5.000	900	900	900	891	9			

2

Capi- col	Sub- col	Pa- graf	Gru- pa / Titlu	Ar- ti- col	Alte ne- tit	Denumire indicator	Credite de angajament		Credite bugetare		Angajamente bugetare	Angajamente legale	Plati efectuate	Angajamente legale de platit	Cheltuieli efective
							initiale	definitive	initiale	definitive					
A						B									
						1	2	3	4	5	6	7	8=6-7	9	
6810	20	04	02			Materiale sanitare			5.000	5.000	1.400	1.400	1.382	18	
	20	05				Bunuri de natura obiectelor de inventar			235.000	85.000	9.100	9.100	9.053	47	
	20	05	01			Uniforme si echipament			115.000	15.000					
	20	05	03			Lenjerie si accesorii de put			20.000	20.000					
	20	05	30			Alte obiecte de inventar			100.000	50.000			9.053	47	
	20	06				Doplusari, detasari, transferari			55.000	45.000			988	12	
	20	06	01			Doplusari interne, detasari, transferari			25.000	15.000			988	12	
	20	06	02			Doplusari in strainatate			30.000	30.000					
	20	11				Carti, publicatii si materiale documentare			20.000	20.000	6.100	6.100	6.062	38	6.062
6810	20	12				Consultanta si experientza			50.000	50.000					
	20	13				Pregatire profesionala			35.000	35.000	3.600	3.600	3.600	129	3.600
	20	30				Alte cheltuieli			15.000	15.000	11.000	11.000	10.871	129	12.511
	20	30	30			Alte cheltuieli cu bunuri si servicii			15.000	15.000	11.000	11.000	10.871	129	12.511
	59	99				TITLUL XI ALTE CHELTUIELI			60.000	62.000	62.000	62.000	61.370	630	61.636
	59	40				Sume aferente persoanelor cu handicap neincadrate			60.000	62.000	62.000	62.000	61.370	630	61.636
6810	70					CHELTUIELI DE CAPITAL			650.000	650.000	141.431	141.431	141.431		208.178
	71					TITLUL XIII ACTIVE NEFINANCIARE			650.000	650.000	141.431	141.431	141.431		208.178
	71	01				Active fixe			650.000	650.000	141.431	141.431	141.431		208.178
	71	01	03			Mobilier, aparatura birouca si alte active corporale			650.000	650.000	141.431	141.431	141.431		208.178
7010	10					LOCURTE, SERVICII SI DEZVOLTARE PUBLICA			36.667.589	36.667.589	20.502.464	11.811.965	9.144.937	2.667.028	3.953.348
	10	01				CHELTUIELI CURENTE			13.314.589	13.314.589	6.529.367	6.529.367	6.099.786	429.581	3.801.442
	10	01				TITLUL I CHELTUIELI DE PERSONAL			3.354.000	3.354.000	2.325.595	2.325.595	2.325.595		2.340.480
	10	01	01			Cheltuieli salariale in bani			3.256.000	3.256.000	2.274.004	2.274.004	2.274.004		2.286.238
	10	01	01			Salarii de baza			3.246.000	3.246.000	2.274.004	2.274.004	2.274.004		2.281.659
	10	01	13			Drepturi de delegare			10.000	10.000					



73

Capi- tol	Sub- capi- tol	Pa- ra- graf	Gr- pa / Titlu	Ar- ti- col	Al- ne- tit	Denumire indicator	Credite de angajament		Credite bugetare		Angajamente bugetare	Angajamente legale	Plati efectuate	Angajamente legale de plati	Cheltuieli efective
							initiale	definitive	initiale	definitive					
A							1	2	3	4	5	6	7	8=6-7	9
7010				10 01 17		Indemnizatii de hrana									
				10 02		Cheltuieli salariale in natura	14.000		14.000	2.800	2.800	2.800	2.800	4.579	
				10 02 06		Vouchere de vacanta	14.000		14.000	2.800	2.800	2.800	2.800	2.800	
				10 03		Contributii	84.000		84.000	48.791	48.791	48.791	48.791	51.442	
				10 03 02		Contributii de asigurari de somaj	13.000		13.000	683	683	683	683		
				10 03 06		Contributii pentru concedii si indemnizatii	40.000		1.190	1.190	1.190	1.190	1.190		
				10 03 07		Contributia asiguratorie pentru munca	31.000		69.810	46.918	46.918	46.918	46.918	51.442	
7010				20		TITLUL II BUNURI SI SERVICII	9.960.589		9.960.589	4.203.772	4.203.772	3.774.191	429.581	1.460.962	
				20 01		Bunuri si servicii	5.665.000		5.665.000	1.849.230	1.849.230	1.424.168	425.062	1.366.466	
				20 01 01		Furnituri de birou	35.000		35.000	18.054	18.054	18.054	18.054	13.346	
				20 01 02		Materiale pentru curatenie	15.000		15.000	2.227	2.227	2.227	2.227	2.854	
				20 01 03		Incalziri, iluminat si forta motrica	295.000		295.000	206.856	206.856	206.856	206.856	174.741	
				20 01 04		Apa, canal si salubritate	25.000		25.000	16.500	16.500	16.500	16.500	14.094	
				20 01 05		Carburanti si lubrifianti	55.000		55.000	15.399	15.399	15.399	15.399	12.936	
				20 01 06		Piese de schimb	975.000		975.000	96.054	96.054	96.054	96.054	248.268	
				20 01 08		Posta, telecomunicatii, radiu, tv, internet	65.000		65.000	29.706	29.706	29.706	29.706	24.963	
7010				20 01 09		Materiale si prestari de servicii cu caracter functional	1.700.000		1.700.000	211.383	211.383	172.018	39.365	137.917	
7010				20 01 30		Alte bunuri si servicii pentru intruchinare si functionare	2.500.000		2.500.000	1.253.051	1.253.051	867.354	385.697	757.347	
				20 02		Reparatii curente	500.000		500.000	38.946	38.946	38.946	38.946	32.728	
				20 04		Medicamente si materiale sanitare	1.000		1.000						
				20 04 01		Medicamente	1.000		1.000						
				20 05		Bunuri de natura obiectelor de inventar	110.000		110.000	28.144	28.144	23.625	4.519	827	
				20 05 01		Uniforme si echipament	10.000		10.000	3.692	3.692	1.852	1.840		
				20 05 30		Alte obiecte de inventar	100.000		100.000	24.452	24.452	21.773	2.679	827	


29

Capi- tol	Sub- capi- tol	Pa- ra- graf	Gru- pa / Titlu	Ar- ti- col	Alf- ne- at	Denumire indicator	Credite de angajament		Credite bugetare		Angajamente bugetare	Angajamente legale	Plati efectuate	Angajamente legale de plati	Credite efective	
							1 initiale	2 definitive	3 initiale	4 definitive						
PRECEDENTI SI RECUPERATE							1	2	3	4	5	6	7	8=6-7	9	
IN ANUL CURENT																
7010			85	01		Plati efectuate in anii precedenti si recuperate in anul curent				-603	-603	-603	-603	-603		
7010			85	01	01	Plati efectuate in anii precedenti si recuperate in anul curent (SP)				-603	-603	-603	-603	-603		
9900	10					EXCEDENT/DEFICIT			-30.986.068	-30.986.068			10.389.829			

Conducatorul institutiei,

Conducatorul compartimentului
financiar-contabil



31.12.2018




CNP pag 2/42

COD	DENUMIRE INDICATORI	SOLD LA INCEPUTUL PERIOADEI	SOLD LA SFARSITUL PERIOADEI
01003	1.Active fixe necorporale (ct.2030000+2050000+2060000+2080100+2080200+2330000-2800300-2800500-2800800-2900400-2900500-2900800-2930100*)	5.256.368	2.821.163
01004	2.Instalatii tehnice, mijloace de transport, animale, plantatii, mobilier, aparatura birotica si alte active corporale (ct.2130100+2130200+2130300+2130400+2140000+2310000-2810300-2810301-2810302-2810303-2810304-2810400-2910300-2910301-2910302-2910303-2910304-2910400-2930200*)	126.172.570	165.218.669
01005	3.Terenuri si cladiri (ct.2110100+2110200+2120101+2120102+2120201+2120301+2120401+2120501+2120601+2120901+2310000-2810100-2810200-2810201-2810202-2810203-2810204-2810205-2810206-2810207-2810208-2910100-2910200-2910201-2910202-2910203-2910204-2910205-2910206-2910207-2910208-2930200)	5.158.415.688	5.291.090.409
01007	5.Active financiare necurente (investitii pe termen lung) peste un an (ct.2600100+2600200+2600300+2650000+2670201+2670202+2670203+2670204+2670205+2670208-2960101-2960102-2960103-2960200), din care:	193.239.333	194.811.623
01008	Titluri de participare (ct.2600100+2600200+2600300-2960101-2960102-2960103)	193.239.333	194.811.623
01009	6.Creante necurente - sume ce urmeaza a fi incasate dupa o perioada mai mare de un an (ct.4110201+4110208+4130200+4280202+4610201+4610209-4910200-4960200) din care:	14.974.636	12.940.223
01010	Creante comerciale necurente - sume ce urmeaza a fi incasate dupa o perioada mai mare de un an (ct.4110201+4110208+4130200+4610201-4910200-4960200)	698.108	607.895
01015	7.TOTAL ACTIVE NECURENTE (rd.03+04+05+06+07+09)	5.498.058.595	5.666.882.087
01019	1.Stocuri (ct.3010000+3020100+3020200+3020300+3020400+3020500+3020600+3020700+3020800+3020900+3030100+3030200+3040100+3040200+3050100+3050200+3070000+3090000+3310000+3320000+3410000+3450000+3460000+3470000+3490000+3510100+3510200+3540100+3540500+3540600+3560000+3570000+3580000+3590000+3610000+3710000+3810000+/-3480000+/-3780000-3910000-3920100-3920200-3920300-3930000-3940100-3940500-3940600-3950100-3950200-3950300-3950400-3950600-3950700-3950800-3960000-3970000-3970100-3970200-3970300-3980000-4420803)	141.512.945	148.134.074
01021	Creante din operatiuni comerciale, avansuri si alte decontari (ct.2320000+2340000+4090101+4090102+4110101+4110108+4130100+4180000+4250000+4280102+4610101+4610109+4730109**+4810101+4810102+4810103+4810900+4830000+4840000+4890101+4890301-4910100-4960100+5120800) din care:	13.850.278	80.392.501
01022	Creante comerciale si avansuri (ct.2320000+2340000+4090101+4090102+4110101+4110108+4130100+4180000+4610101-4910100-4960100),din care:	9.469.990	75.238.832
010221	Avansuri acordate(ct.2320000+2340000+4090101+4090102)	5.345	61.454.359
01023	Creante bugetare (ct.4310100**+4310200**+4310300**+4310400**+4310500**+4310600**+4310700**+4370100**+4370200**+4370300**+4420400+4420802+4440000**+4460100**+4460200**+4480200+4610102+4610104+4630000+4640000+4650100+4650200)		

COD	DENUMIRE INDICATORI	SOLD LA INCEPUTUL PERIOADEI	SOLD LA SFARSITUL PERIOADEI
	+4660401+4660402+4660500+4660900+4810101**+4810102**+ 4810103**+4810900**-4970000), din care:	375.451.084	390.367.245
01024	Creantele bugetului general consolidat (ct.4630000+4640000+4650100+ 4650200+4660401+4660402+4660500+4660900-4970000)	374.477.010	389.284.699
01025	Creante din operatiuni cu fonduri externe nerambursabile si fonduri de la buget (ct.4500100+4500300+4500501+4500502+4500503+4500504+ 4500505+4500700+4510100+4510300+4510500+4530100+4540100+ 4540301+4540302+4540501+4540502+4540503+4540504+4550100+ 4550301+4550302+4550303+4560100+4560303+4560309+4570100+ 4570201+4570202+4570203+4570205+4570206+4570209+4570301+ 4570302+4570309+4580100+4580301+4580302+4610103+4730103**+ 4740000+4760000), din care:	568.320	27.535.960
01030	Total creante curente (rd.21+23+25+27)	389.869.682	498.295.706
01033	Conturi la trezorerie, casa in lei. (ct.5100000+5120101+5120501+5130101+ 5130301+5130302+5140101+5140301+5140302+5150101+5150103+5150301 +5150500+5150600+5160101+5160301+5160302+5170101+5170301+5170302 +5200100+5210100+5210300+5230000+5250101+5250102+5250301+5250302 +5250400+5260000+5270000+5280000+5290101+5290201+5290301+5290400 +5290901+5310101+5410101+5500101+5520000+5550101+5550400+5570101 +5580101+5580201+5590101+5600101+5600300+5600401+5610101+5610300 +5620101+5620300+5620401+5710100+5710300+5710400+5740101+5740102 +5740301+5740302+5740400+5750100+5750300+5750400-7700000)	368.231.923	295.312.771
010331	Dobanda de incasat,alte valori,avansuri de trezorerie (ct.5180701+5320100+ 5320200+5320300+5320400+5320500+5320600+5320800+5420100)	108.584	343.831
01035	Conturi la institutii de credit, BNR, casa in valuta (ct.5110101+5110102+ 5120102+5120402+5120502+5130102+5130202+5140102+5140202+ 5150102+5150202+5150302+5160102+5160202+5170102+5170202+ 5290102+5290202+5290302+5290902+5310402+5410102+5410202+ 5500102+5550102+5550202+5570202+5580102+5580202+5580302+ 5580303+5590102+5590202+5600102+5600103+5600402+5610102+ 5610103+5620102+5620103+5620402)	4.463.661	4.571.272
01040	Total disponibilitati si alte valori (rd.33+33.1+35+35.1)	372.804.168	300.227.874
01042	6.Cheltuieli in avans (ct.4710000)	105.601.470	176.898.584
01045	7.TOTAL ACTIVE CURENTE (rd.19+30+31+40+41+41.1+42)	1.009.788.265	1.123.556.238
01046	8.TOTAL ACTIVE (rd.15+45)	6.507.846.860	6.790.438.325
01052	1.Sume necurente - sume ce urmeaza a fi platite dupa o perioada mai mare de un an (ct.2690200+4010200+4030200+4040200+ 4050200+4280201+4620201+4620209+5090000), din care:	7.178	8.238
01053	Datorii comerciale (ct.4010200+4030200+4040200+4050200+ 4620201)	250	4.080
01054	2.Imprumuturi pe termen lung (ct.1610200+1620200+1630200+ 1640200+1650200+1660201+1660202+1660203+1660204+ 1670201+1670202+1670203+1670208+1670209-1690200)	353.653.242	335.676.452
01055	3.Provizioane (ct.1510201+1510202+1510203+1510204+1510208)	25.815.573	36.272.946
01058	TOTAL DATORII NECURENTE (rd.52+54+55)	379.475.993	371.957.636
01060	1.Datorii comerciale, avansuri si alte decontari (ct.2690100+4010100+ 4030100+4040100+4050100+4080000+4190000+4620101+4620109+ 4730109+4810101+4810102+4810103+4810900+4830000+ 4840000+4890201+5090000+5120800), din care:	13.169.237	256.794.642
010601	Decontari privind incheiere executiei bugetului de stat din anul curent (ct.4890201)	3.943.438	243.350.961

COD	DENUMIRE INDICATORI	SOLD LA INCEPUTUL PERIOADEI	SOLD LA SFARSITUL PERIOADEI
01061	Datorii comerciale si avansuri (ct.4010100+4030100+4040100+4050100+4080000+4190000+4620101), din care:	7.279.034	11.710.735
010611	Avansuri primite (ct.4190000)		1.681
01062	2.Datorii catre bugete (ct.4310100+4310200+4310300+4310400+4310500+4310600+4310700+4370100+4370200+4370300+4400000+4410000+4420300+4420801+4440000+4460100+4460200+4480100+4550501+4550502+4550503+4620109+4670100+4670200+4670300+4670400+4670500+4670900+4730109+4810900),din care:	27.474.499	35.590.446
010631	Contributii sociale (ct.4310100+4310200+4310300+4310400+4310500+4310600+4310700+4370100+4370200+4370300)	9.133.166	14.522.279
01065	3.Datorii din operatiuni cu Fonduri externe nerambursabile si fonduri de la buget,alte datorii catre alte organisme internationale (ct.4500200+4500400+4500600+4510200+4510401+4510402+4510409+4510601+4510602+4510603+4510605+4510606+4510609+4520100+4520200+4530200+4540200+4540401+4540402+4540601+4540602+4540603+4550200+4550401+4550402+4550403+4550404+4550409+4560400+4580401+4580402+4580501+4580502+4590000+4620103+4730103+4760000)	646.129	703.652
01066	din care: sume datorate Comisiei Europene (ct.4500200+4500400+4500600+4590000+4620103)	319.745	319.745
01071	5.Imprumuturi pe termen lung - sume ce urmeaza a fi platite in cursul exercitiului curent (ct.1610100+1620100+1630100+1640100+1650100+1660101+1660102+1660103+1660104+1670101+1670102+1670103+1670108+1670109+1680100+1680200+1680300+1680400+1680500+1680701+1680702+1680703+1680708+1680709-1690100)	105.563.263	176.894.369
01072	6.Salariile angajatilor (ct.4210000+4230000+4260000+4270100+4270300+4280101)	18.571.145	25.187.296
01073	7.Alte drepturi cuvenite altor categorii de persoane (pensii, indemnizatii de somaj, burse) (ct.4220100+4220200+4240000+4260000+4270200+4270300+4290000+4380000), din care:	129.224	133.572
01074	8.Venituri in avans (ct.4720000)	898.996	1.062.202
01078	10.TOTAL DATORII CURENTE (rd.60+62+65+70+71+72+73+74+75)	166.452.493	496.366.179
01079	11.TOTAL DATORII (rd.58+78)	545.928.486	868.323.815
01080	12.ACTIVE NETE = TOTAL ACTIVE - TOTAL DATORII = CAPITALURI PROPRII (rd.80=rd.46-79=rd.90)	5.961.918.374	5.922.114.510
01084	1.Rezerve, fonduri (ct.1000000+1010000+1020101+1020102+1020103+1030000+1040101+1040102+1040103+1050100+1050200+1050300+1050400+1050500+1060000+1320000+1330000)	5.143.221.619	5.279.272.398
01085	2.Rezultatul reportat (ct.1170000-sold creditor)	778.539.993	839.042.882
01087	4.Rezultatul patrimonial al exercitiului (ct.1210000-sold creditor)	40.156.762	-196.200.770
01090	6.TOTAL CAPITALURI PROPRII (rd.84+85-86+87-88)	5.961.918.374	5.922.114.510

Conducatorul institutiei


Conducatorul compartimentului
financiar- contabil


CONTUL DE REZULTAT PATRIMONIAL

31.12.2018

pag.: 1 - lei -

COD	DENUMIRE INDICATORI	An precedent	An curent
02002	1.Venituri din impozite, taxe, contributi de asigurari si alte venituri ale bugetelor (ct.7300100+7300200+7310100+7310200+7320100+7330000+7340000+7350100+7350200+7350300+7350400+7350500+7350600+7360100+7390000+7450100+7450200+7450300+7450400+7450500+7450700+7450900+7460100+7460200+7460300+7460900)	849.948.009	574.364.136
02003	2.Venituri din activitati economice (ct.7210000+7220000+7510100+7510200+/-7090000)	88.883.137	122.129.587
02004	3.Finantari, subventii, transferuri, alocatii bugetare cu destinatie speciala (ct.7510500+7710000+7720100+7720200+7740100+7740200+7750000+7760000+7780000+7790101+7790109)	23.426.258	123.003.882
02005	4.Alte venituri operationale (ct.7140000+7180000+7500000++7510300+7510400+7810200+7810300+7810401+7810402+7770000)	62.851.034	75.102.435
02005	TOTAL VENITURI OPERATIONALE (rd.02+03+04+05)	1.025.108.438	894.600.040
02008	1.Salarii si contributiile sociale aferente angajatilor (ct.6410000+6420000+6450100+6450200+6450300+6450400+6450500+6450600+6450700+6450800+6460000+6470000)	370.140.319	227.842.036
02009	2.Subventii si transferuri (ct.6700000+6710000+6720000+6730000+6740000+6750000+6760000+6770000+6780000+6790000)	205.638.961	192.792.117
02010	3.Stocuri, consumabile, lucrari si servicii executate de terti (ct.6010000+6020100+6020200+6020300+6020400+6020500+6020600+6020700+6020800+6020900+6030000+6060000+6070000+6080000+6090000+6100000+6110000+6120000+6130000+6140000+6220000+6230000+6240100+6240200+6260000+6270000+6280000+6290100)	277.580.490	290.482.346
02011	4.Cheltuieli de capital, amortizari si provizioane (ct.6290200+6810100+6810200+6810300+6810401+6810402+6820101+6820109+6820200+6890100+6890200)	113.173.377	111.064.026
02012	5. Alte cheltuieli operationale (ct.6350100+6540000+6580101+6580109)	2.861.118	6.181.695
02013	TOTAL CHELTUIELI OPERATIONALE (rd.08+09+10+11+12)	969.394.265	828.362.220
02014	- EXCEDENT (rd.06-rd.13)	55.714.173	66.341.486
02016	- DEFICIT (rd.13-rd.06)		103.666
02017	IV.VENITURI FINANCIARE (ct.7630000+7640000+7650100+7650200+7660000+7670000+7680000+7690000+7860300+7860400)	565	
02018	V. CHELTUIELI FINANCIARE (ct.6630000+6640000+6650100+6650200+6660000+6670000+6680000+6690000+6860300+6860400+6860800)	10.359.007	14.762.827
02021	- DEFICIT (rd.18-rd.17)	10.358.442	14.762.827
02023	- EXCEDENT (rd.15+20-16-21)	45.355.731	51.578.659
02024	- DEFICIT (rd.16+21-15-20)		103.666
02025	VIII. VENITURI EXTRA ORDINARE (ct.7910000)	1.056.750	952.399
02026	IX. CHELTUIELI EXTRA ORDINARE (ct.6900000+6910000)	1.427.083	505.421
02028	- EXCEDENT (rd.25-rd.26)		448.529
02029	- DEFICIT (rd.26-rd.25)	370.333	1.551
020292	- EXCEDENT (rd.23+28-24-29)	44.985.398	51.921.971
02031	- EXCEDENT (rd.29.2-29.4)	44.985.398	51.921.971

Conducatorul institutiei



Conducatorul compartimentului
financiar- contabil

SITUATIA FLUXURILOR DE TREZORERIE

31.12.2018


pag.: 1 - lei -

COD	DENUMIRE INDICATORI	Total	Casa in valuta	Alte disponibilitati
04002	1. Incasari	72.779.446		72.779.446
04003	2. Plati	72.674.508		72.674.508
04004	3. Numerar net din activitatea operationala (rd.02-rd.03)	104.938		104.938
04010	1. Incasari	2.673		2.673
04012	3. Numerar net din activitatea de finantare (rd.10-rd.11)	2.673		2.673
04013	IV CRESTEREA (DESCRESTEREA) NETA DE NUMERAR SI ECHIVALENT DE NUMERAR (rd.04+rd.08+rd.12)	107.611		107.611
04014	V NUMERAR SI ECHIVALENT DE NUMERAR LA INCEPUTUL PERIOADEI	4.463.661		4.463.661
04015	VI NUMERAR SI ECHIVALENT DE NUMERAR LA FINELE PERIOADEI (rd.13+14+15-16)	4.571.272		4.571.272

Conducatorul institutiei




Conducatorul compartimentului
financiar-contabil



SITUAȚIA FL. ...URILOR DE TREZORERIE


pag. 1

COD	DENUMIRE INDICATORI	Total	Casa c. 5310101	Buget de stat c. 5200100/7700000	Buget local c. 5210100/7700000	Buget sociale de stat c. 5250101+5250102/7700000	Buget asigurari pentru somaj c. 5740101+5740102/7700000	Buget Fond national unite de asigurari sociale de sanatate c. 5710100/7700000	Buget Fond pentru mediu c. 5730100/7700000	Buget trezoreria statului c. 5240100/7700000	Buget institutii publice finantate din venituri proprii c. 5500101/7700000	Buget institutii publice finantate din venituri proprii si activitati de serv. c. 5510101/7700000	Buget activitati finantate din venituri proprii si activitati de serv. c. 5520101/7700000	Buget imprumuturi interne si externe c. 5130101+5140101+5160101+5170101/7700000	Buget fonduri externe nerambursabile (surse D) c. 5150100/7700000	Alte disponibilitati (c. 500)
03002	1. Incasari	964.903.248	98.271.431		702.691.651						34.686.147	11.796.229	11.796.229	279.551	18.062.201	
03003	2. Plati	824.446.772	98.271.431	243.308.961	580.724.539					94.883.600	20.076.478	11.443.230	11.443.230	142.305	18.391.109	
03004	3. Numerar net din activitatea operationala (rd.02-rd.03)	140.457.076		-243.308.961	121.967.112					4.852.958	13.409.669	352.999	352.999	137.246	-258.008	
03006	1. Incasari	1.756.965			1.756.965											
03007	2. Plati	182.429.824			174.204.040					4.829.493	3.366.938	29.303	29.303			
03008	3. Numerar net din activitatea de investitii (rd.06-07)	-180.672.859			-172.447.665					-4.829.493	-3.366.938	-29.303	-29.303			
03011	2. Plati	32.703.379			32.703.379											
03012	3. Numerar net din activitatea de finantare (rd.10-rd.11)	-32.703.379			-32.703.379											
03013	IV.CREȘTEREA (DESCREȘTEREA) NETA DE NUMERAR SI ECHIVALENTE DE NUMERAR (rd.04+rd.08+rd.12)	-72.919.152		-243.308.961	-81.167.322					23.468	10.042.731	332.036	332.036	137.246	-258.008	
03014	V. NUMERAR SI ECHIVALENTE DE NUMERAR LA INCEPUTUL ANULUI	368.231.623			334.633.652					4.270.328	24.793.994	1.950.882	1.950.882		2.612.794	
030141	-sume recuperate din excedentul anului precedent/sume virate din fondul spitalului in excedent**															
030142	-sume utilizate din excedentul anului precedent/sume transferate din excedent la bugetul local/sume transferate din excedent pentru constituirea de depozite in trezorerie***	205.138.146		-243.308.961	198.200.000					4.270.328						
03015	VI.NUMERAR SI ECHIVALENTE DE NUMERAR LA SFARSITUL PERIOADEI (rd.13+rd.14+rd.14.1-rd.14.2-rd.14.3)	205.312.771			251.446.603						34.886.752	2.274.518	2.274.518	137.246	2.353.898	

Viza trezorerici

Conducatorul compartimentului financiar-contabil

Conducatorul institutiei



[Handwritten signature]

Situatia modificarilor in structura
activelor nete/capitalurilor

Anexa 34

31.12.2018

pag.: 1 -lei-

Denumirea elementului de capital	Cod	Sold la inceputul anului	Cresteri	Reduceri	Sold la sfarsitul anului
A	B	1	2	3	4
Fondul bunurilor care alcatuiesc domeniul public al statului (ct.1010000)	25002	7.502.566		1	7.502.565
Fondul bunurilor care alcatuiesc domeniul privat al statului (ct.1020101)	25003	4.491.960	11.098.142	1.540.075	14.050.027
Fondul bunurilor care alcatuiesc proprietatea publica a institutiei publice (ct.1020102)	250031	11.098.142	-11.098.142		
Fondul bunurilor care alcatuiesc domeniul public al unitatilor administrativ-teritoriale (ct.1030000)	25004	4.341.352.111	183.433.130	27.033.268	4.497.751.973
Fondul bunurilor care alcatuiesc domeniul privat al unitatilor administrativ-teritoriale (ct.1040101)	25005	209.230			209.230
Fondul bunurilor care alcatuiesc proprietatea privata a institutiei publice din administratia locala(ct.1040102)	250051	646.558.237	12.817.458	11.670.846	647.704.849
Rezerve din reevaluare (ct.1050100,1050200,1050300,1050400,1050500)	25006	132.009.373	16.761.840	36.717.459	112.053.754
Rezultatul reportat (ct.1170000 - sold creditor)	25017	778.539.993	885.966.935	825.464.046	839.042.882
Rezultatul patrimonial al exercitiului (ct.1210000 - sold creditor)	25019	40.156.762	1.290.919.776	1.527.277.308	-196.200.770
Total capitaluri proprii(rd.01 la 17 - rd.18 +rd.19-rd.20)	25021	5.961.918.374			5.922.114.510

SITUATIA ACTIVELOR FIXE AMORTIZABILE

Anexa 35a - lei -


31.12.2018

DENUMIREA ACTIVELOR FIXE	Cod	Existent la		SOLD LA INCEPUTUL ANULUI	TOTAL din care:	CRESTERI				alte cai									
		31.12.2018				1	2	3	4-5+6+7+8+9		5	6	7	8	9				
A	B																		
Concesii, brevete, licente, marci comerciale, drepturi si active similare (ct.2050000)	003			4.211.461	218.184					218.184									
Alte active fixe necorporale(ct.2080100,2080200)	004			14.925.260	735.610					735.610									
TOTAL	005			19.136.721	953.794					953.794									
ACTIVE FIXE CORPORALE	007																		
Amenajari la terenuri (ct.2110200)	008			143.909	8.366.855					8.366.855									
Constructii (ct.212) din care:	016			439.340.548	8.366.855					8.366.855									
-alte active fixe incadrate in grupa constructii (ct.2120901),din care:	017			439.340.548	8.366.855					8.366.855									
Instalati tehnice, mijloace de transport, animale si plantatii (ct.2130100,2130200, 2130300,2130400)	018			111.388.450	46.626.039					46.626.039					24.390				514.034
Mobilier,aparatura birou,echipamente de protectie a valorilor umane si mate- riale si alte active fixe corporale (ct.2140000)	019			50.531.105	10.579.197					10.579.197									514.034
TOTAL	020			601.404.012	65.572.091					65.572.091					24.390				514.034
TOTAL ACTIVE FIXE				620.540.793	66.525.885					66.525.885					24.390				514.034

DENUMIREA ACTIVELOR FIXE	Cod	REDUCERI										AJUSTARI DE VALOARE (AMORTIZARI SI AJUSTARI PENTRU DEPRECIERE)				VALOAREA CONTABILITA NETA, DIN CARE:	
		TOTAL din care:	Diferente din reevaluare*)	Eliminare amortizare**)	dezmembrari si casari	transferuri cu titlu gratuit	vanzari	alte cai	SOLD LA SFARSITUL ANULUI	Sold la inceputul anului	Cresteri	Reduceri	Sold la sfarsitul anului	Domeniul privat al statului	Domeniul privat al UAT	Proprietatea institutiilor publice	
		10=11+12+13+14+15+16	11	12	13	14	15	16	17=3+4-10	18	19	20	21=18+19-20	22=17-21-23-24	23=17-21-22-24	24=17-21-22-23	
A	B																
Concesiuni, brevete, licente, marci comerciale, drepturi si active similare (ct.2050000)	003	120.882			111.078		9.804	4.308.763	822.882	3.000.997	55.631	3.847.998			460.765		
Alte active fixe necorporale(ct.2080100,2080200)	004	2.321.414	400.803		511.891		1.920.811	13.339.456	13.279.222	1.245.134	3.382.078	11.142.278			2.197.178		
TOTAL	005	2.442.298	511.891				1.930.415	17.648.218	14.101.884	4.328.101	3.437.709	14.990.278			2.657.943		
ACTIVE FIXE CORPORALE	007							143.908							143.908		
Amplasari la terenuri (ct.2110200)	008	74.885.020			74.885.020			372.822.383	430.141.717	431.860.225	496.742.930	365.279.012			7.543.371		
Constructii (ct.212) din care: alte active fixe incadrate in grupa constructiilor (ct.2120901), din care:	016	74.885.020			74.885.020			372.822.383	430.141.717	431.860.225	496.742.930	365.279.012			7.543.371		
instalatii tehnice, mijloace de transport, animale si plante (ct.2130100,2130200,2130300,2130400)	017																
Mobilier aparatura birou, echipamente de protectie a valvelor umane si materiale si alte active fixe corporale (ct.2140000)	018	2.743.777			2.145.258		598.519	155.270.712	53.477.280	39.925.179	27.992.879	85.409.500			89.788.791		
TOTAL	019	646.552	646.469		77.878.747		3.083	80.460.750	29.826.500	4.548.379	504.724	33.870.155			26.790.595		
TOTAL ACTIVE FIXE	020	78.278.349	78.188.628				2.532.017	588.897.754	513.245.497	478.353.783	525.240.533	484.558.747			124.298.886		
		80.720.845						608.945.973	527.347.381	480.879.884	528.878.242	479.948.023			126.924.609		

Conducatorul institutiei

Conducatorul financiar- contabil



SITUATIA ACTIVELOR FIXE NEAMORTIZABILE

31-12-2018 Arcxa 35b - lei -

DENUMIREA ACTIVELOR FIXE	Cod	Existent la 31.12.2018			SOLD LA INCEPUTUL ANULUI	CRESTERI					alte cai			
		UM	UM	UM		TOTAL din care: 5=6+7+8+9+10	diferente din reevaluare	achizitii	transferuri/ primite cu titlu gratuit	donatii, sponsorizari				
												1	2	3
A	B													
Active fixe necorporale in curs de ex-	003				221.531									
cutie (ct.2330000)					221.531									
TOTAL														
Terenuri (ct.2110100)	004				2.335.961.126									15.998.176
Constructii (ct.212) din care:	007				2.627.894.325					16.796.801		2.295.960		57.561.689
- drumuri publice, exclusiv poduri, podete, pasarele	008										84.080.211			
si viaducte si tunele (ct.2120101)	009										15.544.441			4.863.907
- poduri, podete, pasarele si viaducte pentru	012				1.070.879.954									
transporturi feroviare si rutiere; viaducte														
alte active fixe incadrate in grupa constructii	016				71.011.108									21.983.621
(ct.2120901)														
Instalatii tehnice, mijloace de transport,	017				1.486.003.263									30.714.161
animale si plantatii (ct.2130100+2130200+														
2130300+2130400)														
Mobilier, aparatura birou, echipamente	018				45.319.331									10.980.614
de protectie a valorilor umane si mate-														
riale si alte active fixe corporale														
(ct.2140000)														
Active fixe corporale in curs de exe-	019				2.037.464									115.240
cutie (ct.2310000)														
TOTAL	021				185.217.497									84.595.719
TOTAL ACTIVE FIXE	022				5.196.429.743					16.796.801		2.295.960		84.595.719
					5.196.651.274					16.796.801		2.295.960		84.595.719

DENUMIREA ACTIVELOR FIXE	Cod	REDUCERI						SOLD LA SFARSITUL ANULUI	Valoarea aferenta activelor fixe neamortizabile						
		TOTAL din care:	Reevaluare	dezmembrari	transferuri	vanzari	alte cai		Fondul activelor fixe necorporale ct.1000000	Domeniul public al statului ct.1010000	Domeniul privat al statului ct.1020101	Proprietatea privata a institutiei publice ct.1020102	Domeniul public al U.A.T. ct.1030000	Domeniul privat al U.A.T. ct.1040101	Proprietatea privata a institutiei publice din administratia locala ct.1040102
A	B	11e+2+3+4+15+16	12	13	14	15	16	17-4-5-11	18	19	20	21	22	23	24
Active fixe necorporale in curs de executie (ct.2330000)	003							163.220							
TOTAL		58.311	58.311	58.311				163.220							
Terenuri (ct.2110100)	004	58.311	58.311	58.311				163.220							
Construcții (ct.212) din care:	007	9.422.160	7.488.798	7.488.798	1.346.443	576.919	3.087.472	2.381.569.903					1.713.865.054		847.704.849
- drumuri publice, exclusiv poduri, podete, pasarele si viaducte si tunele (ct.2120101)	008	12.454.428	7.826.879	7.826.879		1.540.075		2.757.081.799		7.502.565	14.050.027		2.735.529.207		
- poduri, podete, pasarele si viaducte pentru transportul feroviar si rutier; viaducte (ct.2120301)	012														
- drumuri publice, exclusiv poduri, podete, pasarele si viaducte in grupa constructiilor (ct.2120901)	016														
Instalatii tehnice, mijloace de transport, animale si plante (ct.2130100-2130200+2130300-2130400)	017	9.366.954	7.826.879	7.826.879		1.540.075	3.087.472	1.088.200.830		7.502.565	14.050.027		1.088.200.830		
Mobilier, aparatura birou, echipamente de protectie a valurilor umane si materiale si alte active fixe corporale (ct.2140000)	018	10.080.078	480.877	480.877				92.994.729					92.994.729		
Active fixe corporale in curs de executie (ct.2310000)	019	85.769.852	88.211.151	88.211.151	1.346.443	2.116.984	1.558.701	164.751.427					46.529.478	209.230	
TOTAL	021	121.726.517	103.997.505	103.997.505	1.346.443	2.116.984	14.265.575	5.331.970.071		7.502.565	14.050.027		4.497.751.873	209.230	647.704.849
TOTAL ACTIVE FIXE	022	121.794.829	104.055.816	104.055.816	1.346.443	2.116.984	14.265.575	5.332.133.291		7.502.565	14.050.027		4.497.751.873	209.230	847.704.849

Conducatorul institutiei

Conducatorul compartimentului financiar-contabil

Situatia actiunilor/partilor sociale detinute direct/indirect de catre UAT, la operatorii economici

12-02-2019

Nr. Crt.	Operatorul Economic la care Unitatea administrativ teritoriala este actionar direct sau indirect			Unitatea Administrativ teritoriala este actionara		Valoarea actiunilor/partilor sociale din capitalul social al operatorului economic, detinute de catre unitatea administrativ teritoriala (lei)		Pondere in Capitalul social al operatorului economic		
	Cod unic de identificare	Cod CAEN al activitatii principale a operatorului economic	Denumirea operatorului Economic	Tip operator (SRL, SA, ASO, RA, RAS)	Capitalul social al operatorului economic (lei)	Indirect				
						Direct	Indirect			
1	2	3	4	5	6	7	8	9	10	11 = 9/6*100 11 = 10/6*100
1	38530675	9900	ASOCIATIA CLUJUL INCLUZIV	NUL	50.000,00	Direct		50.000,00		100,000
2	36816710	7011	ASOCIATIA CLUSTERUL DE INDUSTRII CREATIVE	NUL	7.800,00	Direct		200,00		2,564
3	4288110	7011	ASOCIATIA DEZVOLTARE INFRASTRUCTURA LOCALA	NUL	17.300,00	Direct		500,00		2,890
4	25964150	9499	ASOCIATIA DEZVOLTARE INTERCOMUNITARA	NUL	61.500,00	Direct		5.000,00		8,130
5	36391341	9312	ASOCIATIA SPORT FOTBAL ALB NEGRU	NUL	67.341,00	Direct		44.911,00		66,692
6	33168451	6832	CLUJ INNOVATION PARK	SA	8.168.580,00	Direct		8.168.580,00		100,000
7	201195	4931	COMPANIA DE TRANSPORT PUBLIC	SA	152.212.000,00	Direct		152.212.000,00		100,000
8	4305857	7011	FUNDATIA CLUJ INNOVATION CITY	NUL	80.000,00	Direct		11.200,00		14,000
9	33602967	6832	SALA POLIVALENTA	SA	3.500.000,00	Direct		3.465.000,00		99,000
10	17288308	7011	SC CARTIERUL TINERETULUI	SRL	56.286.000,00	Direct		28.705.860,00		51,000
11	16641400	9312	SCS FCM UNIVERSITATEA	SA	5.209.455,00	Direct		26.572,00		0,510
12	14331896	9312	SCS FOTBAL CFR ECOMAX	SA	94.692.700,00	Direct		750.000,00		0,792
13	13884936	7020	SOCIETATEA PARCAJE AVRAM IANCU	SRL	1.000,00	Direct		900,00		90,000
14	14343629	6832	TETAROM	SA	15.505.510,00	Direct		1.370.900,00		8,841
14 Operator(i) economic(i) la care UAT detine actiuni/parti sociale					Total valoare actiuni raportate la data: 31-12-2018:		194.811.623,00			



PRIMAR

EMIL BOZ

DIRECTOR EXECUTIV
OLIMPIA MOI GRĂDINI

I. PLATI RESTANTE

31.12.2008

pag. 1 - lei -

DENUMIRE INDICATORI	COD	Sold la inceputul anului	Sold la finele perioadei	
			TOTAL	Din care: aferent sumelor angajate cu prevederi bugetare
PLATI RESTANTE-TOTAL (rd.150+300) din care:	40001	76.041	4.011	4.011
-sub 30 de zile(rd.151+301)	40002	72.885	4.011	4.011
- peste 30 de zile (rd.152+302)	40003	3.156		
PLATI RESTANTE - TOTAL SECTIUNEA DE FUNCTIONARE (rd.160+170+240+250+270+280+290) din care:	40150	76.041	4.011	4.011
-sub 30 de zile(rd.161+171+241+251+271+281+291)	40151	72.885	4.011	4.011
- peste 30 de zile (rd.162+172+242+252+272+282+292)	40152	3.156		
Plati restante catre furnizori,creditori din operatii comerciale (ct.4010100,ct.4030100,ct.4620101,ct.4620109)	40160			
(rd.161+162+163+165+166) din care:		76.041	4.011	4.011
-sub 30 de zile	40161	72.885	4.011	4.011
- peste 30 de zile	40162	3.156		

Conducatorul institutiei

Conducatorul compartimentului
financiar contabil

TOTAL JUDET CLUJ

I. PLATI RESTANTE
-bugete locale-

31.12.2018

pag. 2 - lei -

DENUMIRE INDICATORI	COD	Sold la inceputul anului	Sold la finele perioadei	
			TOTAL	Din care: afereent sumelor angajate cu prevederi bugetare
PLATI RESTANTE-TOTAL (rd.150+300) din care:	42001	76.041	4.011	4.011
-sub 30 de zile(rd.151+301)	42002	72.885	4.011	4.011
- peste 30 de zile (rd.152+302)	42003	3.156		
PLATI RESTANTE - TOTAL SECTIUNEA DE FUNCTIONARE (rd.160+170+240+250+270+280+290) din care:	42150	76.041	4.011	4.011
-sub 30 de zile(rd.161+171+241+251+271+281+291)	42151	72.885	4.011	4.011
- peste 30 de zile (rd.162+172+242+252+272+282+292)	42152	3.156		
Plati restante catre furnizori,creditori din operatii comerciale (ct.4010100,ct.4030100,ct.4620101,ct.4620109)	42160			
(rd.161+162+163+165+166) din care:		76.041	4.011	4.011
-sub 30 de zile	42161	72.885	4.011	4.011
- peste 30 de zile	42162	3.156		

Conducatorul institutiei

Conducatorul compartimentului
financiar contabil

Official stamp: ROMANIA, MUNICIPIUL CLUJ-NAPOCA

II. Sintza platilor restante si aricarilor


31.12.2018

Pag: 1

Nr rd	Explicatie	Plati restante		Plati restante aferente programelor nationale		Plati restante aferente fondurilor externe nerambursabile postaderare****)		Plati restante aferente fondurilor externe nerambursabile preaderare (sursa08/D)	
		total**)	din care arierate***)	total	din care arierate	total	din care arierate	total	din care arierate
0		1	1.1	2	2.1	3	3.1	4	4.1
		4011							

Conducatorul institutiei

Conducatorul compartimentului
financiar contabil



[Handwritten signature]

[Handwritten signature]

II. Sinteza platilor restante si arieratilor
-bugde locale-

Nr rd	Explicatie	Plati restante		Plati restante aferente programelor nationale		Plati restante aferente fondurilor externe nerambursabile postaderare****)		Plati restante aferente fondurilor externe nerambursabile preaderare (sursa08/D)	
		total**)	din care arierate**)	total	din care arierate	total	din care arierate	total	din care arierate
0		I	1.1	2	2.1	3	3.1	4	4.1
		4.011							

Conducatorul institutiei

Conducatorul compartimentului
financiar contabil



DISPONIBIL DIN MIJLOACE CU DESTINATIE SPECIALA


31.12.2018


- lei -

DENUMRE INDICATORI	COD	DISPONIBIL LA INCEPUTUL ANULUI	INCASARI	PLATI	DISPONIBIL LA SFARSITUL PERIOADEI
TOTAL (rd.02 la 15)	05001	4.978.897	64.378.679	64.211.964	5.145.612
- Sume primite ca donatii si sponsorizari (ct.5500101,ct.5500102/analitice distincte)	05002	592.221	490.519	509.263	573.477
- Garantii materiale retinute gestionarilor conform Legii nr.22/1969 (ct.5500101,ct.5500102/analitice distincte)	05003	449.649	275.889	153.282	572.256
- Alte disponibilitati cu destinatie speciala (ct.5500101,ct.5500102/analitice distincte)	05011	3.937.027	63.612.271	63.549.419	3.999.879

Conducatorul institutiei,

Conducatorul compartimentului
financiar-contabil





Situatia activelor si datoriilor institutiilor publice
din administratia locala

31.12.2018

pag.: 1 - lei -

COD	DENUMIRE INDICATORI	Sold la inceputul anului	Sold la sfarsitul perioadei
18005	Disponibilitati in lei ale institutiilor publice locale si ale institutiilor publice de subordonare locala, la trezorerii (ct.5100000+5120101+5120501+5150101+5150103+5150500+5150600+5160101+5160301+5160302+5170101+5170301+5170302+5210100+5210300+5280000+5290201+5290301+5290400+5290901+5410101+5500101+ 5520000+5550101+5570101+5580101+5580201+5600101+5600300+5610101+5610300+5620101+5620300-7700000), din care:	368.231.923	295.312.771
18008	Total (in baze cash) (rd.04+05)	368.231.923	295.312.771
18010	Total (in baze accrual)(rd.08+09)	368.231.923	295.312.771
18022	Avansuri de trezorerie, acordate in lei (ct.5420100)	162	
18023	Alte valori (ct.5320100+5320200+5320300+5320400+5320500+5320600+5320800)	108.422	343.831
18030	Disponibilitati ale institutiilor publice locale si ale institutiilor de subordonare locala la institutiile de credit rezidente (ct.5110101+5110102+5120102+5120402+5120502+5150102+5150202+5160102+5160202+5170102+5170202+5290202+5290302+5290902+5500102+5550102+5550202+5570202+5580102+5580302+5600102+5600103+5610102+5610103+5620102+5620103), din care:	4.463.661	4.571.272
18036	Total (in baze cash) (rd.32+35)	4.463.661	4.571.272
18038	Total (in baze accrual) (rd.36+37)	4.463.661	4.571.272
18051	Disponibilitati ale institutiilor publice aflate la alti rezidenti (terti) (ct.4610109+4610209+2670108+2670208)	4.194.681	17.484.797
18052	Total (in baze cash) (rd.51)	4.194.681	17.484.797
18131	Actiuni necotate detinute de autoritatile locale la societati nefinanciare (ct.2600200-2960102)(S11)	164.420.762	165.993.052
18134	Total (la valoarea contabila neta (la valoarea de intrare mai putin ajustarile cumulate pentru pierderea de valoare) (rd.131+132+133)	164.420.762	165.993.052
18141	Participatiile autoritatilor locale la alte societati care nu sunt organizate pe actiuni (regii autonome,srl,comandita, etc.) (ct.2600300-2960103)	28.818.571	28.818.571
18142	Total (la valoarea de intrare mai putin ajustarile cumulate pentru pierderea de valoare) (rd.141)	28.818.571	28.818.571
18157	Creante comerciale necurente legale de livrari de bunuri si servicii de catre autoritatile locale sau de institutii subordonate acestora (ct.4110201+4110208+4130200+4610201-4910200-4960200) Total (rd.158+159+160+164) din care:	698.108	607.895
18159	- de la societati nefinanciare (S11),	698.108	607.895
18165	Creante comerciale curente legate de livrari de bunuri si servicii de catre autoritatile locale sau de institutii subordonate acestora(ct.2320000+2340000+4090101+4090102+4110101+4110108+4130100+4180000+4610101-4910100-4960100) Total(rd.166+167+168+172)din care de la:	9.469.990	75.238.832
18167	-de la societati nefinanciare (S11)	9.469.990	75.238.832
18176	I.Creante ale bugetului local (ct.4640000-4970000). Total (rd.177+178+179+183), din care:	374.477.010	389.284.699
18177	- de la gospodariile populatie (S14)	374.477.010	389.284.699
18185	Total creante (rd.176+184)	374.477.010	389.284.699
18191	Sume de primit de la Autoritatea de Certificare / Autoritatile de Management / Agentiile de Plati - FONDURI EXTERNE NERAMBURSA BILE POSTADERARE (ct.4580301)	555.944	27.523.584
18203	I.Sume datorate tertilor reprezentand garantii si cautiuni aflate in conturile institutiilor publice (ct.4280101+4280201+4620101+4620109).Total (rd.204+205+206), din care:	2.587.907	2.499.317
18204	- salariatilor (gospodariile populatiei)(S143)	2.587.907	2.499.317

COD	DENUMIRE INDICATORI	Sold la inceputul anului	Sold la sfarsitul perioadei
18262	Credite pe termen scurt contractate de autoritatile locale si institutii din subordinea acestora (ct.1620100+1630100+1670101+1670103+ 1670109+5190101+5190102+5190106+5190180). Total (rd.263+264+265+265.1), din care acordate de:		
		105.563.263	176.894.369
18263	- Societati care accepta depozite, exclusiv banca centrala (S122)	105.563.263	176.894.369
18268	Total (in baze cash)(rd.262+266+267+267.1)	105.563.263	176.894.369
18275	Total (in baze accrual) (cash+dobanzi) (rd.268+274)	105.563.263	176.894.369
18286	Credite pe termen lung primite (contractate, garantate, asimilate, etc) de institutiile publice locale (ct.1620200+1630200+1670201+1670202+1670203+1670209). Total (rd.287+288+289+289.1) din care acordate de:		
		353.653.242	335.676.452
18287	- Societati care accepta depozite, exclusiv banca centrala (S122)	353.653.242	335.676.452
18290	Total (in baze cash)(rd.286)	353.653.242	335.676.452
18312	Datorii comerciale necurente legale de livrari de bunuri si servicii (ct.4010200+4030200+4040200+4050200+4620201). Total (rd.313+314+318+319), din care catre:		
		250	4.080
18313	- Societati nefinanciare(S11)	250	4.080
18320	Datorii comerciale curente legate de livrari de bunuri si servicii (ct.4010100+4030100+ 4040100+4050100+4080000+4190000+4620101). Total (rd.321+322+326+327) din care catre:		
		7.279.034	11.710.735
18321	-Societati nefinanciare (S11)	7.279.034	11.710.735
18331	Datoriile institutiilor publice din administratia locala catre bugete (ct.4310100+4310200+4310300+4310400+4310500+4310600+4310700+4370100+4370200+4370300+4420300+4420801+4440000+4460100+4460200+4480100)	23.334.692	31.697.658
18332	Salariile angajatilor (ct.4210000+4230000+4260000+4270100+4270300+4280101)	18.571.145	25.187.296
18333	Alte drepturi cuvenite altor categorii de persoane (ct.4260000+4270200+4270300+4290000+4380000)	129.224	133.572
18335	Total (rd.331+332+333+334)	42.035.061	57.018.526
18341	Avansuri primite de la Autoritatile de Certificare / Autoritatile de Management / Agentiile de Plati - FORNDURI EXTERNE NERAMBURSABILE POSTADERARE SI FONDURI DE LA BUGET(ct.4580501+4580502)	168.589	226.762
183421	Provizioane necurente (ct.1510201+1510202+1510203+1510204+1510208), din care:	25.815.573	36.272.946
183423	Provizioane necurente reprezentand drepturi de natura salariala stabilite in favoarea personalului din sectorul bugetar prin titluri devenite executorii (din soldul ct.1510203)	12.193.180	10.374.553

Conducatorul institutiei



Conducatorul compartimentului
financiar- contabil


Situatia platilor efectuate si a sumelor declarate pentru cota-parte aferenta cheltuielilor finantate din FEN postaderare

Cod indicator	Denumirea programului cu finantare UE	din care:										Pag: 1 - lei -				
		01	02	03	04	05	06	07	08	09	10	11	12	13	14	15
		Plati efectuate de la titlul 56 si 58	Plati efectuate pentru cota-parte FEN (alinea 02)	Sume in curs de rambursare aferente cheltuielilor efectuate in anul anterior	Sume in curs de solictare la rambursare in anul curent	Sume solicitate la rambursare in anul curent	Sume solicitate la rambursare in anul anterior	Sume rambursate in anul curent	Sume rambursate in anul anterior	Sume neautorizate de autoritate de management aferente cheltuielilor efectuate in anul curent	Sume neautorizate de autoritate de management aferente cheltuielilor efectuate in anii anteriori	Prefinantare dedusa din sumele rambursate aferente cheltuielilor efectuate in anul curent	Prefinantare dedusa din sumele rambursate aferente cheltuielilor efectuate in anii anteriori	Sume rezultate din nereguli deduse din sumele rambursate aferente cheltuielilor efectuate in anii anteriori	Sume rezultate din nereguli deduse din sumele rambursate aferente cheltuielilor efectuate in anii anteriori	Sume rezultate din nereguli deduse din sumele rambursate aferente cheltuielilor efectuate in anul curent
10001	Programa din Fondul European de Dezvoltare Regionala (FEDR) (5601)	6.579,064														
10021	Programul de cooperare elvetiano-roman vizand reducerea disparitatilor economice si sociale in cadrul Unitatii Europene estine (5225)	36.979,639	31.432,719	4.238,857		27.193,862	27.193,862									
10030	Alte programe comunitare in perioada 2014-2020 (5815)	142,000	142,000	44,728		97,272	97,272	97,272								
10032	Programa de Fondul European de Dezvoltare Regionala (FEDR) (5801)	63.330,697	53.672,279	11.844,692		41.827,587	41.818,932	41.818,932								
10033	Programa din Fondul Social European (FSE) (5802)	1,012	860	-152		1,012	1,012	1,012								
10040	Total (cod01 la 39, 6)	107.032,412	85.247,858	16.128,255		69.119,733	27.202,517	41.917,216								

Conducatorul institutiei *

Conducatorul compartimentului financiar- contabil



Situatia platilor efectuate

Anexa 27

din fonduri externe nerambursabile (FEN) postaderare (titlul 56 si titlul 58) la data de

31.12.2018

Denumirea sursei de finantare	Pag.: 1 - lei -										
	01	02	03	04	05	06	07	08	09	10	11
	Buget de stat (§ 01- stat)	Buget local (§ 02- local)	Bugetul asigurarilor sociale de stat (§ 03- bass)	Bugetul asigurarilor pentru somaj (§ 04- somaj)	Bugetul fondului national unic de asigurari sociale de sanatate (§05- sanatate)	Bugetul institutiilor publice si activitatilor finantate integral sau partial din venituri proprii (§10-local)	Bugetul fondurilor externe nerambur- sabile (§08-stat+ asigurari+ local)	Bugetul creditelor externe (§06- stat+ local)	Bugetul creditelor interne (§07- stat+ local)	Bugetul institutiilor publice si activitatilor finantate integral sau partial din venituri proprii (§20- stat+ asigurari+ autonome)	Bugetul institutiilor publice si activitatilor finantate integral din venituri proprii (§10- stat+ autonome)
A											
Total plati (titlul VIII cod56+ titlul X cod58) (rd.2+rd.11)		107.032.412									
Total plati (titlul VIII cod56)		43.558.703									
Active nefinanciare (titlul XIII)		43.558.703									
Total plati (titlul X cod58)		63.473.709									
Cheltuieli de personal (titlul I)		123.116									
Bunuri si servicii (titlul II)		34.011									
Active nefinanciare (titlul XIII)		63.316.582									

Conducatorul institutiei

Conducatorul compartimentului
financiar-contabil

VENITURILE SI CHELTUIELILE BUGETELOR
LO CALE PE UNITATI ADMINISTRATIV TERITORIALE

31.12.2018

- lei -

Denumire Indicatori	Cod Indicator	Nr. rand	Prevederi Anuale	Realizat
A	B	C	1	2
III.MUNICIPII	000102	24057		
VENITURI TOTAL			742.542.189	704.448.637
Venituri proprii	4990	24058	613.798.545	567.373.753
1.Venituri curente, din care:	000202	24059	688.538.988	640.983.294
a) Cote si sume defalcate din impozitul pe venit	0402	24060	353.256.716	353.256.716
-cote defalcate din impozitul pe venit	040201	24061	353.256.716	353.256.716
b) Sume defalcate din taxa pe valoarea adaugata	1102	24063	75.711.000	74.605.007
-sume defalcate din taxa pe valoarea adaugata pentru finantarea cheltuielilor descentralizate la nivelul comunelor, oraselor, municipiilor si sectoarelor Municipiului Bucuresti	110202	24065		
-Sume defalcate din taxa pe valoarea adaugata pentru finantarea invatamantului particular sau confesional acreditat	110209	240691	59.839.000	59.033.698
c) Transferuri voluntare, altele decat subventiile	3702	24070	15.872.000	15.571.309
-donatii si sponsorizari	370201	24071	733.736	761.519
2. Venituri din capital	390002	24073	733.736	761.519
4. Subventii de la alte nivele ale administratiei publice	420002	24078	1.704.293	1.756.985
-subventii de la bugetul de stat	4202	24079	14.859.078	10.702.915
5.Sume primite de la UE/alti donatori in contul platilor efectuate si prefinantari	4502	240801	14.859.078	10.702.915
Sume primite de la UE/alti donatori in contul platilor efectuate si prefinantari aferente cadrului financiar 2014-2020	4802	240802	76.298	76.298
CHELTUIELI TOTAL	5002	24081	29.807.882	41.928.403
Deficit	9902	24083	1.077.176.189	787.635.956
EXCEDENT TOTAL CUMULAT (an curent si anii precedenti) din care:		24084	-334.634.000	-83.187.319
Sume destinate implementarii proiectelor ce beneficiaza de finantare din fonduri externe nerambursabile		240841	334.634.000	251.446.603
CORELATII	000102	24112	160.000	251.446.603
VENITURI TOTAL			742.542.189	704.448.637
Venituri proprii	4990	24113	613.798.545	567.373.753
1.Venituri curente, din care:	000202	24114	688.538.988	640.983.294
a) Cote si sume defalcate din impozitul pe venit	0402	24115	353.256.716	353.256.716
-cote defalcate din impozitul pe venit	040201	24116	353.256.716	353.256.716
b) Sume defalcate din taxa pe valoarea adaugata	1102	24118	75.711.000	74.605.007

**VENITURILE SI CHELTUIELILE BUGETELOR
LOCALE PE UNITATI ADMINISTRATIV TERITORIALE**

31.12.2018

- lei -

Denumire Indicatori	Cod Indicator	Nr. rand	Prevederi Anuale	Realizat
A	B	C	1	2
-sume defalcate din taxa pe valoarea adaugata pentru finantarea cheltuielilor descentralizate la nivelul comunelor, oraselor, municipiilor si sectoarelor Municipiului Bucuresti	110202	24120	59.839.000	59.033.698
-Sume defalcate din taxa pe valoarea adaugata pentru finantarea invatamantului particular sau confesional acreditat	110209	241241	15.872.000	15.571.309
c) Transferuri voluntare, altele decat subventiile	3702	24125	733.736	761.519
-donatii si sponsorizari	370201	24126	733.736	761.519
2. Venituri din capital	390002	24128	1.704.293	1.756.985
4. Subventii de la alte nivele ale administratiei publice	420002	24133	14.859.078	10.702.915
-subventii de la bugetul de stat	4202	24134	14.859.078	10.702.915
5.Sume primite de la UE/alti donatori in contul platilor efectuate si prefinantari	4502	241351	76.298	76.298
Sume primite de la UE/alti donatori in contul platilor efectuate si prefinantari aferente cadrului financiar 2014-2020	4802	241352	29.807.882	41.928.403
CHELTUIELI TOTAL	5002	24136	1.077.176.189	787.635.956
Deficit	9902	24138	-334.634.000	-83.187.319
EXCEDENT TOTAL CUMULAT (an curent si anii precedenti) din care:		24139	334.634.000	251.446.603
Sume destinate implementarii proiectelor ce beneficiaza de finantare din fonduri externe nerambursabile		241391	160.000	

Conducatorul institutiei

Conducatorul compartimentului
financiar-contabil

