

1-71 p.

368 / 8.05.2019

HOTĂRÂRE

privind aprobarea situațiilor financiare pe anul 2018 ale
Regiei Autonome a Domeniului Public Cluj-Napoca

Consiliul local al municipiului Cluj-Napoca întrunit în ședință ordinară,
Examinând proiectul de hotărâre privind aprobarea situațiilor financiare pe anul 2018 ale
Regiei Autonome a Domeniului Public Cluj-Napoca - proiect din inițiativa primarului;

Analizând Referatul nr. 236990 din data de 06.05.2019 al Direcției Economice prin care se
propune aprobarea situațiilor financiare pe anul 2018 ale Regiei Autonome a Domeniului Public
Cluj-Napoca;

Reținând prevederile Legii contabilității nr. 82/1991 republicată, cu modificările și
completările ulterioare și ale O.M.F.P. nr. 10/2019 privind întocmirea și depunerea situațiilor
financiare anuale și a raportărilor contabile anuale ale operatorilor economici, precum și ale
O.M.F.P. nr. 1802/2014 pentru aprobarea Reglementărilor contabile privind întocmirea situațiilor
financiare individuale și consolidate;

Având în vedere avizul comisiei de specialitate;

Potrivit dispozițiilor art. 36 al. 4 lit. a, 39 al. 1 și 45 din Legea nr. 215/2001 a
administrației publice locale, republicată, cu modificările și completările ulterioare,

HOTĂRĂȘTE:

Art.1. Se aprobă situațiile financiare pe anul 2018 ale Regiei Autonome a Domeniului
Public Cluj-Napoca, conform Anexei care face parte din prezenta hotărâre.

Art.2. Cu îndeplinirea prevederilor hotărârii se încredințează Regia Autonomă a
Domeniului Public Cluj-Napoca.

PREȘEDINTE DE ȘEDINȚĂ,

Nr. _____ din _____

ROMÂNIA
JUDEȚUL CLUJ
CONSILIUL LOCAL AL MUNICIPIULUI
DIRECȚIA ECONOMICĂ
Nr. 236990/414/06.05.2019

APROBAT
PRIMAR,
EMIL BOC



REFERAT


privind aprobarea situațiilor financiare pe anul 2018
ale Regiei Autonome a Domeniului Public Cluj-Napoca

În baza Legii contabilității nr. 82/1991 republicată, cu modificările și completările ulterioare, supunem spre analiză și aprobare Consiliului local al municipiului Cluj-Napoca situațiile financiare pe anul 2018 ale Regiei Autonome a Domeniului Public Cluj-Napoca, întocmite în conformitate cu prevederile O.M.F.P. nr.10/2019 privind întocmirea și depunerea situațiilor financiare anuale și a raportărilor contabile anuale ale operatorilor economici și cu prevederile O.M.F.P. nr. 1802/2014 pentru aprobarea Reglementărilor contabile privind întocmirea situațiilor financiare individuale și consolidate.

Situațiile financiare pe anul 2018 ale Regiei Autonome a Domeniului Public Cluj-Napoca au fost aprobate de Consiliul de administrație cu Hotărârea nr. 13 din data de 24 aprilie 2019 și sunt însoțite de : Raportul de activitate, Declarația pe proprie răspundere a Directorului general al regiei , Raportul auditorilor independenți și Declarația nefinanciară .

DIRECTOR EXECUTIV,

OLIMPIA MOIGRĂDAN



ȘEF SERVICIU BUGET
ȘI EXECUȚIE BUGETARĂ,
ȘTEFANIA MĂDĂRAȘ



VIZAT
DIRECȚIA JURIDICĂ

Data 06. MAI. 2019

Semnătura:



Anexă la Hotărârea nr. /2019

1. Bilanț
2. Contul de profit și pierdere
3. Date informative
4. Situația activelor imobilizate. Situația amortizării activelor imobilizate. Situația ajustărilor pentru depreciere
5. Situația modificărilor capitalului propriu
6. Flux numerar (Cash Flow)
7. Nota 1 - Active imobilizate
8. Nota 2 - Provizioane pentru riscuri și cheltuieli
9. Nota 3 - Repartizarea profitului
10. Nota 4 - Analiza rezultatului din exploatare
11. Nota 5 - Situația creanțelor și datoriilor. Ajustări pentru deprecierea creanțelor-clienți
12. Nota 6 - Principii, politici și metode contabile
13. Nota 7 - Participații și surse de finanțare
14. Nota 8 - Informații privind salariații și membrii organelor de administrație și conducere
15. Nota 9 - Principalii indicatori economico- financiari
16. Nota 10 - Alte informații

Bifați numai
dacă
este cazul :

- Mari Contribuabili care depun bilanțul la București
- Sucursala
- GIE - grupuri de interes economic
- Activ net mai mic de 1/2 din valoarea capitalului subscris

 An Semestru Anul 2018

Suma de control 95.305.840

Entitatea REGIA AUTONOMA A DOMENIULUI PUBLIC

Adresa

Județ Cluj Sector Localitate CLUJ-NAPOCA

Strada CALEA SOMESENI Nr. 2 Bloc Scara Ap. Telefon

Număr din registrul comerțului J12/117/1991

Cod unic de înregistrare 2 0 1 2 3 3

Forma de proprietate

11--Regii autonome

Activitatea preponderentă (cod și denumire clasa CAEN)

4211 Lucrări de construcții a drumurilor și autostrăzilor

Activitatea preponderentă efectiv desfășurată (cod și denumire clasa CAEN)

4211 Lucrări de construcții a drumurilor și autostrăzilor

 Situații financiare anuale

(entități al căror exercițiu financiar coincide cu anul calendaristic)

 Raportări anuale
 Entități mijlocii, mari și entități de interes public
 Entități mici
 Microentități
 Entități de interes public

?

1. entitățile care au optat pentru un **exercițiu financiar diferit de anul calendaristic**, cf.art. 27 din *Legea contabilității nr. 82/1991*
2. persoanele juridice aflate în **lichidare**, potrivit legii
3. subunitățile deschise în România de **societăți rezidente** în state aparținând Spațiului Economic European

Situațiile financiare anuale încheiate la 31.12.2018 de către entitățile de interes public și de entitățile prevăzute la pct.9 alin.(4) din Reglementările contabile, aprobate prin OMFP nr. 1.802/2014, cu modificările și completările ulterioare, al caror exercițiu financiar corespunde cu anul calendaristic

F10 - BILANT

F20 - CONTUL DE PROFIT ȘI PIERDERE

F30 - DATE INFORMATIVE

F40 - SITUAȚIA ACTIVELOR IMOBILIZATE

APROBAT
CONSILIUL DE ADMINISTRAȚIE AL R.A.D.P.
CLUJ-NAPOCA

H.C.A. NR. 13 / 24.04.2019

PREȘEDINTE C.A.
ING. IOAN MOROCĂZAN

Indicatori :

Capitaluri - total

98.545.911

Capital subscris

2 0

Profit/ pierdere



1.358.672

ADMINISTRATOR,

Numele și prenumele

PANTELIMON ION

Semnătura



INTOCMIT,

Numele și prenumele

BUMB OLIMPIA ZOITA

Calitatea

11--DIRECTOR ECONOMIC

Semnătura

Nr.de înregistrare în organismul profesional

Entitatea are obligația legală de auditare a situațiilor financiare anuale? DA NUEntitatea a optat voluntar pentru auditarea situațiilor financiare anuale? DA NUSituațiile financiare anuale au fost aprobate potrivit legii

Minodora
Rognean

Semnat digital de
Minodora Rognean
Data: 2019.04.15
13:03:51 +03'00'

Semnătura electronică

Formular VALIDAT

AUDITOR

Nume și prenume auditor persoană fizică/ Denumire firma de audit

CRISTEA CALIN-STEFAN

Nr.de înregistrare în Registrul CAFR

4544

582 / 02.04.2019

CIF/ CUI

2 2 6 6 5 5 7 9

APROBAT

COMITETUL DE ADMINISTRATIE AL R.A.D.P.

CLUJ-NAPOCA

H.C.A. NR.

13 / 24.01.2019

BILANT

PRESEDINTE C.A.
ING. IOAN MOROCĂZAN

la data de 31.12.2018

F10 - pag. 1


Cod 10

- lei -


Denumirea elementului	Nr.rd. OMFP nr.10/ 03.01.19	Nr. rd.	Sold la:	
			01.01.2018	31.12.2018
A		B	1	2
A. ACTIVE IMOBILIZATE				
I. IMOBILIZĂRI NECORPORALE				
1.Cheltuieli de constituire (ct.201-2801)	01	01		
2.Cheltuielile de dezvoltare (ct.203-2803-2903)	02	02		
3. Concesiuni, brevete, licențe, mărci comerciale, drepturi și active similare și alte imobilizări necorporale (ct. 205 + 208 - 2805 - 2808 - 2905 - 2908)	03	03	65.915	605.783
4. Fond comercial (ct.2071-2807)	04	04		
5.Active necorporale de explorare si evaluare a resurselor minerale (ct. 206-2806-2906)	05	05		
6. Avansuri (ct.4094)	06	06		
TOTAL (rd.01 la 06)	07	07	65.915	605.783
II. IMOBILIZĂRI CORPORALE				
1. Terenuri și construcții (ct. 211 + 212 - 2811 - 2812 - 2911 - 2912)	08	08	27.186.135	27.291.236
2. Instalații tehnice și mașini (ct. 213 + 223 - 2813 - 2913)	09	09	30.710.945	38.949.463
3. Alte instalații, utilaje și mobilier (ct. 214 + 224 - 2814 - 2914)	10	10	29.546	22.780
4. Investitii imobiliare (ct. 215 - 2815 - 2915)	11	11		
5. Imobilizari corporale in curs de executie (ct. 231-2931)	12	12	10.921.265	22.487.518
6.Investitii imobiliare in curs de executie (ct. 235-2935)	13	13		
7.Active corporale de explorare si evaluare a resurselor minerale (ct. 216-2816-2916)	14	14		
8.Active biologice productive (ct.217+227-2817-2917)	15	15		
9. Avansuri (ct. 4093)	16	16		
TOTAL (rd. 08 la 16)	17	17	68.847.891	88.750.997
III. IMOBILIZĂRI FINANCIARE				
1. Acțiuni deținute la filiale (ct. 261 - 2961)	18	18	34.950	34.950
2. Împrumuturi acordate entităților din grup (ct. 2671 + 2672 - 2964)	19	19		
3. Acțiunile deținute la entitățile asociate și la entitățile controlate în comun (ct. 262+263 - 2962)	20	20		
4. Împrumuturi acordate entităților asociate și entităților controlate în comun (ct. 2673 + 2674 - 2965)	21	21		
5. Alte titluri imobilizate (ct. 265 + 266 - 2963)	22	22		
6. Alte împrumuturi (ct. 2675* + 2676* + 2677 + 2678* + 2679* - 2966* - 2968*)	23	23		
TOTAL (rd. 18 la 23)	24	24	34.950	34.950
ACTIVE IMOBILIZATE - TOTAL (rd. 07 + 17 + 24)	25	25	68.948.756	89.391.730
B. ACTIVE CIRCULANTE				
I. STOCURI				

5

1. Materii prime și materiale consumabile (ct. 301 + 302 + 303 +/- 308 + 321 + 322 + 323 + 328 + 351 + 358 + 381 +/- 388 - 391 - 392 - 3951 - 3958 - 398)	26	26	1.362.131	1.923.149
2. Producția în curs de execuție (ct. 331 + 332 + 341 +/- 348* - 393 - 3941 - 3952)	27	27	221.096	181.113
3. Produse finite și mărfuri (ct. 345 + 346 + 347 +/- 348* + 354 + 356 + 357 + 361 + 326 +/- 368 + 371 + 327 +/- 378 - 3945 - 3946 - 3947 - 3953 - 3954 - 3955 - 3956 - 3957 - 396 - 397 - din ct. 4428)	28	28	43.711	54.354
4. Avansuri (ct. 4091)	29	29		
TOTAL (rd. 26 la 29)	30	30	1.626.938	2.158.616
II. CREANȚE (Sumele care urmează să fie încasate după o perioadă mai mare de un an trebuie prezentate separat pentru fiecare element.)				
1. Creanțe comerciale 1) (ct. 2675* + 2676* + 2678* + 2679* - 2966* - 2968* + 4092 + 411 + 413 + 418 - 491)	31	31	11.635.663	5.107.790
2. Sume de încasat de la entitățile afiliate (ct. 451** - 495*)	32	32		
3. Sume de încasat de la entitățile asociate și entitățile controlate în comun (ct. 453** - 495*)	33	33		
4. Alte creanțe (ct. 425+428+431**+436** + 437**+ 4382+ 441**+4424+ din ct.4428**+ 444**+445+446**+447**+4482+4582+4662+ 461 + 473** - 496 + 5187)	34	34	420.971	368.326
5. Capital subscris și nevărsat (ct. 456 - 495*)	35	35		
6. Creanțe reprezentând dividende repartizate în cursul exercițiului financiar (ct. 463)	36	35a (301)		
TOTAL (rd. 31 la 35 +35a)	37	36	12.056.634	5.476.116
III. INVESTIȚII PE TERMEN SCURT				
1. Acțiuni deținute la entitățile afiliate (ct. 501 - 591)	38	37		
2. Alte investiții pe termen scurt (ct. 505 + 506 + 507 + din ct. 508 - 595 - 596 - 598 + 5113 + 5114)	39	38		
TOTAL (rd. 37 + 38)	40	39		
IV. CASA ȘI CONTURI LA BĂNCI				
(din ct. 508+ct. 5112 + 512 + 531 + 532 + 541 + 542)	41	40	18.240.713	9.782.939
ACTIVE CIRCULANTE - TOTAL (rd. 30 + 36 + 39 + 40)	42	41	31.924.285	17.417.671
C. CHELTUIELI ÎN AVANS (ct. 471) (rd.43+44)				
Sume de reluat într-o perioadă de până la un an (din ct. 471*)	44	43	3.287.820	3.287.534
Sume de reluat într-o perioadă mai mare de un an (din ct. 471*)	45	44		
D. DATORII: SUMELE CARE TREBUIE PLĂTITE ÎNTR-O PERIOADĂ DE PÂNĂ LA 1 AN				
1. Împrumuturi din emisiunea de obligațiuni, prezentându-se separat împrumuturile din emisiunea de obligațiuni convertibile (ct. 161 + 1681 - 169)	46	45		
2. Sume datorate instituțiilor de credit (ct. 1621 + 1622 + 1624 + 1625 + 1627 + 1682 + 5191 + 5192 + 5198)	47	46		
3. Avansuri încasate în contul comenzilor (ct. 419)	48	47		
4. Datorii comerciale - furnizori (ct. 401 + 404 + 408)	49	48	17.605.639	6.323.829
5. Efecte de comerț de plătit (ct. 403 + 405)	50	49		
6. Sume datorate entităților din grup (ct. 1661 + 1685 + 2691 + 451***)	51	50		
7. Sume datorate entităților asociate și entităților controlate în comun (ct. 1663+1686+2692+2693+ 453***)	52	51		



8. Alte datorii, inclusiv datoriile fiscale și datoriile privind asigurările sociale (ct. 1623 + 1626 + 167 + 1687 + 2695 + 421 + 423 + 424 + 426 + 427 + 4281 + 431*** + 436*** + 437*** + 4381 + 441*** + 4423 + 4428*** + 444*** + 446*** + 447*** + 4481 + 455 + 456*** + 457 + 4581 + 462 + 4661 + 473*** + 509 + 5186 + 5193 + 5194 + 5195 + 5196 + 5197)	53	52	13.338.104	4.936.118
TOTAL (rd. 45 la 52)	54	53	30.943.743	11.259.947
E. ACTIVE CIRCULANTE NETE/DATORII CURENTE NETE (rd. 41+43-53-70-73-76)	55	54	4.142.723	9.304.161
F. TOTAL ACTIVE MINUS DATORII CURENTE (rd. 25+44+54)	56	55	73.091.479	98.695.891
G. DATORII: SUMELE CARE TREBUIE PLĂTITE ÎNTR-O PERIOADA MAI MARE DE 1 AN				
1. Împrumuturi din emisiunea de obligațiuni, prezentându-se separat împrumuturile din emisiunea de obligațiuni convertibile (ct. 161 + 1681 - 169)	57	56		
2. Sume datorate instituțiilor de credit (ct. 1621 + 1622 + 1624 + 1625 + 1627 + 1682 + 5191 + 5192 + 5198)	58	57		
3. Avansuri încasate în contul comenzilor (ct. 419)	59	58		
4. Datorii comerciale - furnizori (ct. 401 + 404 + 408)	60	59		
5. Efecte de comerț de plătit (ct. 403 + 405)	61	60		
6. Sume datorate entităților din grup (ct. 1661 + 1685 + 2691 + 451***)	62	61		
7. Sume datorate entităților asociate și entităților controlate în comun (ct. 1663 + 1686 + 2692 + 2693 + 453***)	63	62		
8. Alte datorii, inclusiv datoriile fiscale și datoriile privind asigurările sociale (ct. 1623 + 1626 + 167 + 1687 + 2695 + 421 + 423 + 424 + 426 + 427 + 4281 + 431*** + 436*** + 437*** + 4381 + 441*** + 4423 + 4428*** + 444*** + 446*** + 447*** + 4481 + 455 + 456*** + 4581 + 462 + 4661 + 473*** + 509 + 5186 + 5193 + 5194 + 5195 + 5196 + 5197)	64	63		
TOTAL (rd.56 la 63)	65	64		
H. PROVIZIOANE				
1. Provizioane pentru beneficiile angajaților (ct. 1515+1517)	66	65		
2. Provizioane pentru impozite (ct. 1516)	67	66		
3. Alte provizioane (ct. 1511 + 1512 + 1513 + 1514 + 1518)	68	67	117.600	149.980
TOTAL (rd. 65 la 67)	69	68	117.600	149.980
I. VENITURI ÎN AVANS				
1. Subvenții pentru investiții (ct. 475)(rd. 70+71)	70	69		
Sume de reluat într-o perioadă de până la un an (ct. 475*)	71	70		
Sume de reluat într-o perioadă mai mare de un an (ct. 475*)	72	71		
2. Venituri înregistrate în avans (ct. 472) (rd.73 + 74)	73	72	125.639	141.097
Sume de reluat într-o perioadă de până la un an (ct. 472*)	74	73	125.639	141.097
Sume de reluat într-o perioadă mai mare de un an (ct. 472*)	75	74		
3. Venituri în avans aferente activelor primite prin transfer de la clienți (ct. 478)(rd.76+77)	76	75		
Sume de reluat într-o perioadă de până la un an (ct. 478*)	77	76		
Sume de reluat într-o perioadă mai mare de un an (ct. 478*)	78	77		
Fond comercial negativ (ct.2075)	79	78		
TOTAL (rd. 69 + 72 + 75 + 78)	80	79	125.639	141.097
J. CAPITAL ȘI REZERVE				
I. CAPITAL				
1. Capital subscris vărsat (ct. 1012)	81	80		



2. Capital subscris nevărsat (ct. 1011)	82	81		
3. Patrimoniul regiei (ct. 1015)	83	82	71.425.673	95.305.840
4. Patrimoniul institutelor naționale de cercetare-dezvoltare (ct. 1018)	84	83		
5. Alte elemente de capitaluri proprii (1031)	85	84		
TOTAL (rd. 80 la 84)	86	85	71.425.673	95.305.840
II. PRIME DE CAPITAL (ct. 104)	87	86		
III. REZERVE DIN REEVALUARE (ct. 105)	88	87	1.567.776	1.567.776
IV. REZERVE				
1. Rezerve legale (ct. 1061)	89	88	400.180	468.114
2. Rezerve statutare sau contractuale (ct. 1063)	90	89		
3. Alte rezerve (ct. 1068)	91	90	4.863.870	6.487.801
TOTAL (rd. 88 la 90)	92	91	5.264.050	6.955.915
Acțiuni proprii (ct. 109)	93	92		
Căștiguri legate de instrumentele de capitaluri proprii (ct. 141)	94	93		
Pierderi legate de instrumentele de capitaluri proprii (ct. 149)	95	94		
V. PROFITUL SAU PIERDEREA REPORTAT(Ă) SOLD C (ct. 117)	96	95	0	
SOLD D (ct. 117)	97	96	5.283.620	5.283.620
VI. PROFITUL SAU PIERDEREA EXERCIȚIULUI FINANCIAR				
SOLD C (ct. 121)	98	97	1.537.432	1.358.672
SOLD D (ct. 121)	99	98	0	
Repartizarea profitului (ct. 129)	100	99	1.537.432	1.358.672
CAPITALURI PROPRII - TOTAL (rd. 85+86+87+91-92+93-94+95-96+97-98-99)	101	100	72.973.879	98.545.911
Patrimoniul public (ct. 1016)	102	101		
Patrimoniul privat (ct. 1017) 2)	103	102		
CAPITALURI - TOTAL (rd.100+101+102) (rd.25+41+42-53-64-68-79)	104	103	72.973.879	98.545.911

Suma de control F10 : 1599588920 / 4170419055

*) Conturi de repartizat după natura elementelor respective.

**) Solduri debitoare ale conturilor respective.

***) Solduri creditoare ale conturilor respective.

1) Sumele înscrise la acest rând și preluate din contul 2675 la 2679 reprezintă creanțele aferente contractelor de leasing financiar și altor contracte asimilate, precum și alte creanțe imobilizate, scadente într-o perioadă mai mică de 12 luni.

2) Se va completa de către entitățile cărora le sunt incidente prevederile Ordinului ministrului finanțelor publice și al ministrului delegat pentru buget nr. 668/2014 pentru aprobarea Precizărilor privind întocmirea și actualizarea inventarului centralizat al bunurilor imobile proprietate privată a statului și a drepturilor reale supuse inventarierii, cu modificările și completările ulterioare

ADMINISTRATOR,

INTOCMIT,

Numele și prenumele

PANTELIMON ION

Semnătura



Numele și prenumele

BUMB OLIMPIA ZOITA

Calitatea

11--DIRECTOR ECONOMIC


Semnătura

Nr. de înregistrare în organismul profesional:

Formular
VALIDAT

CONTUL DE PROFIT ȘI PIERDERE

la data de 31.12.2018



Cod 20

- lei -

Denumirea indicatorilor	Nr. rd.	Exercițiul financiar	
		2017	2018
A	B	1	2
1. Cifra de afaceri netă (rd. 02+03-04+05+06)	01	89.462.724	77.361.097
Producția vândută (ct.701+702+703+704+705+706+708)	02	88.629.388	76.735.374
Venituri din vânzarea mărfurilor (ct. 707)	03	833.336	625.723
Reduceri comerciale acordate (ct. 709)	04		
Venituri din dobânzi înregistrate de entitățile radiate din Registrul general si care mai au in derulare contracte de leasing (ct.766*)	05		
Venituri din subvenții de exploatare aferente cifrei de afaceri nete (ct.7411)	06		
2. Venituri aferente costului producției în curs de execuție (ct.711+712)			
Sold C	07	0	
Sold D	08	155.852	28.107
3. Venituri din producția de imobilizari necorporale si corporale (ct.721+ 722)	09	6.471.539	10.256.214
4. Venituri din reevaluarea imobilizărilor corporale (ct. 755)	10		
5. Venituri din producția de investiții imobiliare (ct. 725)	11		
6. Venituri din subvenții de exploatare (ct. 7412 + 7413 + 7414 + 7415 + 7416 + 7417 + 7419)	12		
Alte venituri din exploatare (ct.751+758+7815)	13	4.094.228	11.610.901
-din care, venituri din fondul comercial negativ (ct.7815)	14		
-din care, venituri din subvenții pentru investiții (ct.7584)	15		95.614
VENITURI DIN EXPLOATARE – TOTAL (rd. 01+ 07 - 08 + 09 + 10 + 11 + 12 + 13)	16	99.872.639	99.200.105
8. a) Cheltuieli cu materiile prime și materialele consumabile (ct.601+602)	17	13.624.792	18.906.388
Alte cheltuieli materiale (ct.603+604+606+608)	18	703.887	400.079
b) Alte cheltuieli externe (cu energie și apă)(ct.605)	19	1.386.155	1.814.430
c) Cheltuieli privind mărfurile (ct.607)	20	612.188	429.544
Reduceri comerciale primite (ct. 609)	21		
9. Cheltuieli cu personalul (rd. 23+24)	22	30.043.748	33.250.812
a) Salarii și indemnizații (ct.641+642+643+644)	23	24.928.657	32.470.222
b) Cheltuieli cu asigurările și protecția socială (ct.645+646)	24	5.115.091	780.590
10.a) Ajustări de valoare privind imobilizările corporale și necorporale (rd. 26 - 27)	25	2.942.113	3.200.222
a.1) Cheltuieli (ct.6811+6813+6817)	26	2.942.113	3.200.222
a.2) Venituri (ct.7813)	27		
b) Ajustări de valoare privind activele circulante (rd. 29 - 30)	28	194.040	8.719

b.1) Cheltuieli (ct.654+6814)	29	194.040	8.719
b.2) Venituri (ct.754+7814)	30		
11. Alte cheltuieli de exploatare (rd. 32 la 38)	31	48.812.229	39.433.927
11.1. Cheltuieli privind prestațiile externe (ct.611+612+613+614+615+621+622+623+624+625+626+627+628)	32	46.996.192	36.947.640
11.2. Cheltuieli cu alte impozite, taxe și vărsăminte asimilate; cheltuieli reprezentând transferuri și contribuții datorate în baza unor acte normative speciale(ct. 635 + 6586*)	33	1.261.284	2.232.545
11.3. Cheltuieli cu protecția mediului înconjurător (ct. 652)	34		1.410
11.4 Cheltuieli din reevaluarea imobilizărilor corporale (ct. 655)	35		
11.5. Cheltuieli privind calamitățile și alte evenimente similare (ct. 6587)	36		
11.6. Alte cheltuieli (ct.651+ 6581+ 6582 + 6583 + 6584 + 6588)	37	554.753	252.332
Cheltuieli cu dobânzile de refinanțare înregistrate de entitățile radiate din Registrul General și care mai au în derulare contracte de leasing (ct.666*)	38		
Ajustări privind provizioanele (rd. 40 - 41)	39	-165.520	32.379
- Cheltuieli (ct.6812)	40	76.335	32.379
- Venituri (ct.7812)	41	241.855	
CHELTUIELI DE EXPLOATARE – TOTAL (rd. 17 la 20 - 21 +22 + 25 + 28 + 31 + 39)	42	98.153.632	97.476.500
PROFITUL SAU PIERDEREA DIN EXPLOATARE:			
- Profit (rd. 16 - 42)	43	1.719.007	1.723.605
- Pierdere (rd. 42 - 16)	44	0	0
12. Venituri din interese de participare (ct.7611+7612+7613)	45		
- din care, veniturile obținute de la entitățile afiliate	46		
13. Venituri din dobânzi (ct. 766*)	47	3.834	7.145
- din care, veniturile obținute de la entitățile afiliate	48		
14. Venituri din subvenții de exploatare pentru dobânda datorată (ct. 7418)	49		
15. Alte venituri financiare (ct.762+764+765+767+768+7615)	50	3.314	2.544
- din care, venituri din alte imobilizări financiare (ct. 7615)	51		
VENITURI FINANCIARE – TOTAL (rd. 45+47+49+50)	52	7.148	9.689
16. Ajustări de valoare privind imobilizările financiare și investițiile financiare deținute ca active circulante (rd. 54 - 55)	53		
- Cheltuieli (ct.686)	54		
- Venituri (ct.786)	55		
17. Cheltuieli privind dobânzile (ct.666*)	56	154.217	372.747
- din care, cheltuielile în relația cu entitățile afiliate	57		
Alte cheltuieli financiare (ct.663+664+665+667+668)	58	34.506	1.875
CHELTUIELI FINANCIARE – TOTAL (rd. 53+56+58)	59	188.723	374.622
PROFITUL SAU PIERDEREA FINANCIAR(Ă):			
- Profit (rd. 52 - 59)	60		
- Pierdere (rd. 59 - 52)	61	181.575	364.933



VENITURI TOTALE (rd. 16 + 52)	62	99.879.787	99.209.794
CHELTUIELI TOTALE (rd. 42 + 59)	63	98.342.355	97.851.122
18. PROFITUL SAU PIERDEREA BRUT(Ă):			
- Profit (rd. 62 - 63)	64	1.537.432	1.358.672
- Pierdere (rd. 63 - 62)	65	0	0
19. Impozitul pe profit (ct.691)	66		
20. Impozitul specific unor activități (ct. 695)	67		
21. Alte impozite neprezentate la elementele de mai sus (ct.698)	68		
22. PROFITUL SAU PIERDEREA NET(Ă) A EXERCIȚIULUI FINANCIAR:			
- Profit (rd. 64 - 65 - 66 - 67 - 68)	69	1.537.432	1.358.672
- Pierdere (rd. 65 + 66 + 67 + 68 - 64)	70	0	0

Suma de control F20 : 1521154234 / 4170419055

*) Conturi de repartizat după natura elementelor respective.

La rândul 23 - se cuprind și drepturile colaboratorilor, stabilite potrivit legislației muncii, care se preiau din rulajul debitor al contului 621 „Cheltuieli cu colaboratorii”, analitic „Colaboratori persoane fizice”.

ADMINISTRATOR,

Numele si prenumele

PANTELIMON ION

Semnătura



INTOCMIT,

Numele si prenumele

BUMB OLIMPIA ZOITA

Calitatea

11--DIRECTOR ECONOMIC

Semnătura

Nr.de inregistrare in organismul profesional:

Formular
VALIDAT

[Handwritten signature]

DATE INFORMATIVE

la data de 31.12.2018

Cod 30

APROBAT
 CONSILIUL DE ADMINISTRATIE AL R.A.D.P.
 CLUJ-NAPOCA
 H.C.A. NR. 13 / 14.04.2019
 PRESEDINTE C.A.
 ING. IOAN MOROCANZAN - lei -

I. Date privind rezultatul inregistrat	Nr.rd. OMFP nr.10/ 03.01.19	Nr. rd.	Nr.unitati	Sume	
A		B	1	2	
Unitați care au inregistrat profit	01	01	1	1.358.672	
Unitați care au inregistrat pierdere	02	02			
Unitați care nu au inregistrat nici profit nici pierdere	03	03			
II Date privind platile restante		Nr. rd.	Total, din care:	Pentru activitatea curenta	Pentru activitatea de investitii
A		B	1=2+3	2	3
Plati restante – total (rd.05 + 09 + 15 la 17 + 18)	04	04			
Furnizori restanți – total (rd. 06 la 08)	05	05			
- peste 30 de zile	06	06			
- peste 90 de zile	07	07			
- peste 1 an	08	08			
Obligatii restante fata de bugetul asigurarilor sociale – total(rd.10 la 14)	09	09			
- contributi pentru asigurari sociale de stat datorate de angajatori, salariati si alte persoane asimilate	10	10			
- contributi pentru fondul asigurarilor sociale de sanatate	11	11			
- contribuția pentru pensia suplimentară	12	12			
- contributi pentru bugetul asigurarilor pentru somaj	13	13			
- alte datorii sociale	14	14			
Obligatii restante fata de bugetele fondurilor speciale si alte fonduri	15	15			
Obligatii restante fata de alti creditori	16	16			
Impozite, contributi si taxe neplatite la termenul stabilit la bugetul de stat, din care:	17	17			
- contributia asiguratorie pentru munca	18	17a (301)			
Impozite si taxe neplatite la termenul stabilit la bugetele locale	19	18			
III. Numar mediu de salariati		Nr. rd.	31.12.2017		31.12.2018
A		B	1	2	
Numar mediu de salariati	20	19	672	600	
Numarul efectiv de salariati existenti la sfarsitul perioadei, respectiv la data de 31 decembrie	21	20	672	639	
IV. Redevențe plătite în cursul perioadei de raportare, subvenții încasate și creanțe restante			Nr. rd.	Sume (lei)	
A			B	1	
Redevențe plătite în cursul perioadei de raportare pentru bunurile din domeniul public, primite în concesiune, din care:			22	21	
- redevențe pentru bunurile din domeniul public plătite la bugetul de stat			23	22	
Redevență minieră plătită la bugetul de stat			24	23	

12


Redevență petrolieră plătită la bugetul de stat	25	24		
Chirii plătite în cursul perioadei de raportare pentru terenuri 1)	26	25		
Venituri brute din servicii plătite către persoane nerezidente , din care:	27	26		
- impozitul datorat la bugetul de stat	28	27		
Venituri brute din servicii plătite către persoane nerezidente din statele membre ale Uniunii Europene, din care:	29	28		
- impozitul datorat la bugetul de stat	30	29		
Subvenții încasate în cursul perioadei de raportare, din care:	31	30	24.442.179	
- subvenții încasate în cursul perioadei de raportare aferente activelor	32	31	24.442.179	
- subvenții aferente veniturilor, din care:	33	32		
- subvenții pentru stimularea ocupării forței de muncă *)	34	33		
Creanțe restante , care nu au fost încasate la termenele prevăzute în contractele comerciale și/sau în actele normative în vigoare, din care:	35	34	189.951	
- creanțe restante de la entități din sectorul majoritar sau integral de stat	36	35		
- creanțe restante de la entități din sectorul privat	37	36	189.951	
V. Tichete acordate salariaților		Nr. rd.	Sume (lei)	
A		B	1	
Contravaloarea tichetelor acordate salariaților	38	37		
Contravaloarea tichetelor acordate altor categorii de beneficiari, alții decât salariații	39	^{37a} (302)		
VI. Cheltuieli efectuate pentru activitatea de cercetare - dezvoltare **)		Nr. rd.	31.12.2017	31.12.2018
A		B	1	2
Cheltuieli de cercetare - dezvoltare :	40	38		
- după surse de finanțare (rd. 40+41)	41	39	0	0
- din fonduri publice	42	40		
- din fonduri private	43	41		
- după natura cheltuielilor (rd. 43+44)	44	42	0	0
- cheltuieli curente	45	43		
- cheltuieli de capital	46	44		
VII. Cheltuieli de inovare ***)		Nr. rd.	31.12.2017	31.12.2018
A		B	1	2
Cheltuieli de inovare	47	45		
VIII. Alte informații		Nr. rd.	31.12.2017	31.12.2018
A		B	1	2
Avansuri acordate pentru imobilizări necorporale (ct. 4094), din care:	48	46		
- avansuri acordate entităților neafiliate nerezidente pentru imobilizări necorporale (din ct. 4094)	49	46a (303)		
- avansuri acordate entităților afiliate nerezidente pentru imobilizări necorporale (din ct. 4094)	50	46b (304)		
Avansuri acordate pentru imobilizări corporale (ct. 4093), din care:	51	47		
- avansuri acordate entităților neafiliate nerezidente pentru imobilizări corporale (din ct. 4093)	52	47a (305)		
- avansuri acordate entităților afiliate nerezidente pentru imobilizări corporale (din ct. 4093)	53	47b (306)		
Imobilizări financiare, în sume brute (rd. 49+54)	54	48		



Acțiuni deținute la entitățile afiliate, interese de participare, alte titluri imobilizate și obligațiuni, în sume brute (rd. 50 + 51 + 52 + 53)	55	49		
- acțiuni necotate emise de rezidenți	56	50		
- părți sociale emise de rezidenți	57	51		
- acțiuni și părți sociale emise de nerezidenți, din care:	58	52		
- detineri de cel puțin 10%	59	52a (307)		
- obligațiuni emise de nerezidenți	60	53		
Creanțe imobilizate, în sume brute (rd. 55+56)	61	54		
- creanțe imobilizate în lei și exprimate în lei, a caror decontare se face în funcție de cursul unei valute (din ct. 267)	62	55		
- creanțe imobilizate în valută (din ct. 267)	63	56		
Creanțe comerciale, avansuri pentru cumpărări de bunuri de natura stocurilor și pentru prestări de servicii acordate furnizorilor și alte conturi asimilate, în sume brute (ct. 4091 + 4092 + 411 + 413 + 418), din care:	64	57	11.635.663	5.107.789
- creanțe comerciale în relația cu entitățile neafiliate nerezidente, avansuri pentru cumpărări de bunuri de natura stocurilor și pentru prestări de servicii acordate furnizorilor neafiliați nerezidenți și alte conturi asimilate, în sume brute în relație cu neafiliații nerezidenți (din ct. 4091 + din ct. 4092 + din ct. 411 + din ct. 413 + din ct. 418)	65	58		
- creanțe comerciale în relația cu entitățile afiliate nerezidente, avansuri pentru cumpărări de bunuri de natura stocurilor și pentru prestări de servicii acordate furnizorilor afiliați nerezidenți și alte conturi asimilate, în sume brute în relație cu afiliații nerezidenți (din ct. 4091 + din ct. 4092 + din ct. 411 + din ct. 413 + din ct. 418)	66	58a (308)		
Creanțe neîncasate la termenul stabilit (din ct. 4091 + din ct. 4092 + din ct. 411 + din ct. 413)	67	59	166.290	189.951
Creanțe în legătură cu personalul și conturi asimilate (ct. 425 + 4282)	68	60	2.000	2.000
Creanțe în legătură cu bugetul asigurărilor sociale și bugetul statului (din ct. 431+436+437+4382+ 441 + 4424 + 4428 + 444 + 445 + 446 + 447 + 4482) , (rd.62 la 66)	69	61	127.749	146.244
- creanțe în legătura cu bugetul asigurarilor sociale (ct.431+437+4382)	70	62		
- creanțe fiscale în legătura cu bugetul statului (ct.436+441+4424+4428+444+446)	71	63	127.749	146.244
- subvenții de încasat(ct.445)	72	64		
- fonduri speciale - taxe și varsăminte asimilate (ct.447)	73	65		
- alte creanțe în legătura cu bugetul statului(ct.4482)	74	66		
Creanțele entității în relațiile cu entitățile afiliate (ct. 451), din care:	75	67		
- creanțe cu entități afiliate nerezidente (din ct. 451), din care:	76	68		
- creanțe comerciale cu entități afiliate nerezidente (din ct. 451)	77	69		
Creanțe în legătură cu bugetul asigurărilor sociale și bugetul statului neîncasate la termenul stabilit (din ct. 431+ din ct. 436 + din ct. 437 + din ct. 4382 + din ct. 441 + din ct. 4424 + din ct. 4428 + din ct. 444 + din ct. 445 + din ct. 446 + din ct. 447 + din ct. 4482)	78	70		




Alte creanțe (ct. 453 + 456 + 4582 + 461 + 4662 + 471 + 473), (rd.72 la 74)	79	71	3.579.042	3.507.618
- decontari privind interesele de participare ,decontari cu actionarii/ asociatii privind capitalul ,decontari din operatiuni in participatie (ct.453+456+4582)	80	72	79.610	79.610
- alte creante in legatura cu persoanele fizice si persoanele juridice, altele decat creantele in legatura cu institutiile publice (institutiile statului) (din ct. 461 + din ct. 471 + din ct.473+4662)	81	73	3.499.432	3.428.008
- sumele preluate din contul 542 'Avansuri de trezorerie' reprezentând avansurile de trezorerie, acordate potrivit legii și nedecontate până la data de raportare (din ct. 461)	82	74		
Dobânzi de încasat (ct. 5187) , din care:	83	75		
- de la nerezidenti	84	76		
Valoarea împrumuturilor acordate operatorilor economici ****)	85	77		
Investiții pe termen scurt, în sume brute (ct. 501 + 505 + 506 + 507 + din ct.508), (rd.79 la 82)	86	78		
- acțiuni necotate emise de rezidenti	87	79		
- părți sociale emise de rezidenti	88	80		
- actiuni emise de nerezidenti	89	81		
- obligatiuni emise de nerezidenti	90	82		
Alte valori de încasat (ct. 5113 + 5114)	91	83		
Casa în lei și în valută (rd.85+86)	92	84	98.691	75.916
- în lei (ct. 5311)	93	85	77.788	61.441
- în valută (ct. 5314)	94	86	20.903	14.475
Conturi curente la bănci în lei și în valută (rd.88+90)	95	87	18.016.383	9.565.925
- în lei (ct. 5121), din care:	96	88	17.995.826	9.547.543
- conturi curente în lei deschise la bănci nerezidente	97	89		
- în valută (ct. 5124), din care:	98	90	20.557	18.382
- conturi curente în valută deschise la bănci nerezidente	99	91		
Alte conturi curente la bănci și acreditive, (rd.93+94)	100	92		
- sume în curs de decontare, acreditive și alte valori de încasat, în lei (ct. 5112 + din ct. 5125 + 5411)	101	93		
- sume în curs de decontare și acreditive în valută (din ct. 5125 + 5414)	102	94		
Datorii (rd. 96 + 99 + 102 + 103 + 106 + 108 + 110 + 111 + 116 + 119 + 122 + 128)	103	95	30.943.743	11.259.946
Credite bancare externe pe termen lung (credite primite de la instituții financiare pentru care durata contractului de credit este mai mare sau egală cu 1 an) (din ct. 162), (rd .97+98)	104	96		
- în lei	105	97		
- în valută	106	98		
Credite bancare externe pe termen lung (ct. 1623 + 1624 + 1625) (rd.100+101)	107	99		
- în lei	108	100		
- în valută	109	101		
Credite de la trezoreria statului si dobanzile aferente (ct. 1626 + din ct. 1682)	110	102		

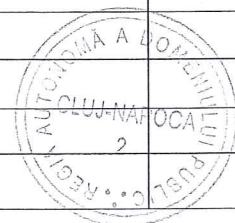


15


Alte împrumuturi și dobânzile aferente (ct. 166 + 1685 + 1686 + 1687) (rd. 104+105)	111	103		
- în lei și exprimate în lei, a caror decontare se face în funcție de cursul unei valute	112	104		
- în valută	113	105		
Alte împrumuturi și datorii asimilate (ct. 167), din care:	114	106	1.125.427	214.394
- valoarea concesiunilor primite (din ct. 167)	115	107		
Datorii comerciale, avansuri primite de la clienți și alte conturi asimilate, în sume brute (ct. 401 + 403 + 404 + 405 + 408 + 419), din care:	116	108	17.605.639	6.323.828
- datorii comerciale în relația cu entitățile neafiliate nerezidente, avansuri primite de la clienți neafiliați nerezidenți și alte conturi asimilate, în sume brute în relație cu neafiliații nerezidenți (din ct. 401 + din ct. 403 + din ct. 404 + din ct. 405 + din ct. 408 + din ct. 419)	117	109		
- datorii comerciale în relația cu entitățile afiliate nerezidente, avansuri primite de la clienți afiliați nerezidenți și alte conturi asimilate, în sume brute în relație cu afiliații nerezidenți (din ct. 401 + din ct. 403 + din ct. 404 + din ct. 405 + din ct. 408 + din ct. 419)	118	109a (309)		
Datorii în legătură cu personalul și conturi asimilate (ct. 421 + 423 + 424 + 426 + 427 + 4281)	119	110	1.407.329	1.523.353
Datorii în legătură cu bugetul asigurărilor sociale și bugetul statului (ct. 431+436 + 437 + 4381 + 441 + 4423 + 4428 + 444 + 446 + 447 + 4481) (rd.112 la 115)	120	111	2.693.628	1.726.816
- datorii în legatură cu bugetul asigurarilor sociale (ct.431+437+4381)	121	112	948.784	863.357
- datorii fiscale în legatură cu bugetul statului(ct.436 +441+4423+4428+444+446)	122	113	1.705.868	817.840
- fonduri speciale - taxe și varsăminte asimilate (ct.447)	123	114	38.976	45.619
- alte datorii în legatură cu bugetul statului (ct.4481)	124	115		
Datoriile entității în relațiile cu entitățile afiliate (ct. 451), din care:	125	116		
- datorii cu entități afiliate nerezidente 2) (din ct. 451), din care:	126	117		
- cu scadența inițială mai mare de un an	127	118		
- datorii comerciale cu entitățile afiliate nerezidente indiferent de scadență (din ct. 451)	128	118a (310)		
Sume datorate acționarilor / asociaților (ct.455), din care:	129	119		
- sume datorate acționarilor / asociaților pers.fizice	130	120		
- sume datorate acționarilor / asociaților pers.juridice	131	121		
Alte datorii (ct. 269 + 453 + 456 + 457 + 4581 + 4661 + 462 + 472 + 473 + 478 + 509) (rd.123 la 127)	132	122	8.111.720	1.471.555
-decontări privind interesele de participare , decontări cu acționarii /asociații privind capitalul, decontări din operații în participatie (ct.453+456+457+4581)	133	123		
-alte datorii în legatură cu persoanele fizice și persoanele juridice, altele decât datoriile în legatură cu instituțiile publice (instituțiile statului) 3) (din ct.462+4661+din ct.472+din ct.473)	134	124	8.111.720	1.471.555
- subvenții nereluate la venituri (din ct. 472)	135	125		
- varsăminte de efectuat pentru imobilizări financiare și investiții pe termen scurt (ct.269+509)	136	126		



- venituri în avans aferente activelor primite prin transfer de la clienți (ct. 478)	137	127		
Dobânzi de plătit (ct. 5186), din care:	138	128		
- către nerezidenți	139	128a (311)		
Valoarea împrumuturilor primite de la operatorii economici *****)	140	129		
Capital subscris vărsat (ct. 1012), din care:	141	130		
- acțiuni cotate 4)	142	131		
- acțiuni necotate 5)	143	132		
- părți sociale	144	133		
- capital subscris varsat de nerezidenti (din ct. 1012)	145	134		
Brevete si licente (din ct.205)	146	135		
IX. Informații privind cheltuielile cu colaboratorii		Nr. rd.	31.12.2017	31.12.2018
A		B	1	2
Cheltuieli cu colaboratorii (ct. 621)	147	136		
X. Informații privind bunurile din domeniul public al statului		Nr. rd.	31.12.2017	31.12.2018
A		B	1	2
Valoarea bunurilor din domeniul public al statului aflate în administrare	148	137	51.805.197	52.171.746
Valoarea bunurilor din domeniul public al statului aflate în concesiune	149	138		
Valoarea bunurilor din domeniul public al statului închiriate	150	139		
XI. Informații privind bunurile din proprietatea privată a statului supuse inventarierii cf. OMFP nr. 668/2014		Nr. rd.	31.12.2017	31.12.2018
A		B	1	2
Valoarea contabilă netă a bunurilor 6)	151	140		
II. Capital social vărsat		Nr. rd.	31.12.2017	31.12.2018
			Suma (lei)	% 7)
A		B	Col.1	Col.2
Capital social vărsat (ct. 1012) 7), (rd. 142 + 145 + 149 + 150 + 151 + 152)	152	141		X
- deținut de instituții publice, (rd. 143+144)	153	142		
- deținut de instituții publice de subord. centrală	154	143		
- deținut de instituții publice de subord. locală	155	144		
- deținut de societățile cu capital de stat, din care:	156	145		
- cu capital integral de stat	157	146		
- cu capital majoritar de stat	158	147		
- cu capital minoritar de stat	159	148		
- deținut de regii autonome	160	149		
- deținut de societăți cu capital privat	161	150		
- deținut de persoane fizice	162	151		
- deținut de alte entități	163	152		



		Nr. rd.	Sume		
A		B	2017	2018	
XIII. Dividende/vărsăminte convenite bugetului de stat sau local, de repartizat din profitul exercițiului financiar de către companiile naționale, societățile naționale, societățile și regiile autonome, din care:		164	153		
- către instituții publice centrale;		165	154		
- către instituții publice locale;		166	155		
- către alți acționari la care statul/unitățile administrativ teritoriale/instituțiile publice dețin direct/indirect acțiuni sau participații indiferent de ponderea acestora.		167	156		
		Nr. rd.	Sume		
A		B	2017	2018	
XIV. Dividende/vărsăminte convenite bugetului de stat sau local, virate în perioada de raportare din profitul companiilor naționale, societăților naționale, societăților și al regiilor autonome, din care:		168	157		
- dividende/vărsăminte din profitul exercițiului financiar al anului precedent, din care virate:		169	158		
- către instituții publice centrale		170	159		
- către instituții publice locale		171	160		
- către alți acționari la care statul/ unitățile administrativ teritoriale /instituțiile publice dețin direct/indirect acțiuni sau participații indiferent de ponderea acestora.		172	161		
- dividende/vărsăminte din profitul exercițiilor financiare anterioare anului precedent, din care virate:		173	162		
- către instituții publice centrale		174	163		
- către instituții publice locale		175	164		
- către alți acționari la care statul/ unitățile administrativ teritoriale /instituțiile publice dețin direct/indirect acțiuni sau participații indiferent de ponderea acestora		176	165		
XV. Repartizări interimare de dividende potrivit Legii nr. 163/2018			Nr. rd.	Sume (lei)	
A			B	2017	2018
- dividendele interimare repartizate 8)		177	165a (312)		
XVI. Creanțe preluate prin cesionare de la persoane juridice *****)			Nr. rd.	Sume (lei)	
A			B	2017	2018
Creanțe preluate prin cesionare de la persoane juridice (la valoarea nominală), din care:		178	166		
- creanțe preluate prin cesionare de la persoane juridice afiliate		179	167		
Creanțe preluate prin cesionare de la persoane juridice (la cost de achiziție), din care:		180	168		
- creanțe preluate prin cesionare de la persoane juridice afiliate		181	169		
XVII. Venituri obținute din activități agricole *****)			Nr. rd.	Sume (lei)	
A			B	2017	2018
Venituri obținute din activități agricole		182	170		




18

ADMINISTRATOR,

Numele si prenumele

PANTELIMON ION

Semnatura


**Formular
VALIDAT**
INTOCMIT,

Numele si prenumele

BUMB OLIMPIA ZOITA

Calitatea

11--DIRECTOR ECONOMIC

Semnatura

Nr.de inregistrare in organismul profesional:



*) Subvenții pentru stimularea ocupării forței de muncă (transferuri de la bugetul statului către angajator) – reprezintă sumele acordate angajatorilor pentru plata absolvenților instituțiilor de învățământ, stimularea șomerilor care se încadrează în muncă înainte de expirarea perioadei de șomaj, stimularea angajatorilor care dăruiesc în muncă pe perioadă nedeterminată șomerii în vârstă de peste 45 ani, șomerii întreținători unici de familie sau șomerii care în termen de 3 ani de la data angajării îndeplinesc condițiile pentru a solicita pensia anticipată parțială sau de acordare a pensiei pentru limita de vârstă, ori pentru alte situații prevăzute prin legislația în vigoare privind sistemul asigurărilor pentru șomaj și stimularea ocupării forței de muncă.

**) Se va completa cu cheltuielile efectuate pentru activitatea de cercetare-dezvoltare, respectiv cercetarea fundamentală, cercetarea aplicativă, dezvoltarea tehnologică și inovarea, stabilite potrivit prevederilor Ordonanței Guvernului nr. 57/2002 privind cercetarea științifică și dezvoltarea tehnologică, aprobată cu modificări și completări prin Legea nr. 324/2003, cu modificările și completările ulterioare. Cheltuielile se vor completa conform Regulamentului de punere în aplicare (UE) nr. 995/2012 al Comisiei din 26 octombrie 2012 de stabilire a normelor de punere în aplicare a Deciziei nr. 1.608/2003/CE a Parlamentului European și a Consiliului privind producția și dezvoltarea statisticilor comunitare în domeniul științei și al tehnologiei, publicat în Jurnalul Oficial al Uniunii Europene, seria L, nr. 299/27.10.2012.

***) Se va completa cu cheltuielile efectuate pentru activitatea de inovare conform Regulamentului de punere în aplicare (UE) nr. 995/2012 al Comisiei din 26 octombrie 2012 de stabilire a normelor de punere în aplicare a Deciziei nr. 1.608/2003/CE a Parlamentului European și a Consiliului privind producția și dezvoltarea statisticilor comunitare în domeniul științei și al tehnologiei, publicat în Jurnalul Oficial al Uniunii Europene, seria L, nr. 299/27.10.2012.

****) În categoria operatorilor economici nu se cuprind entitățile reglementate și supravegheate de Banca Națională a României, respectiv Autoritatea de Supraveghere Financiară, societățile reclassificate în sectorul administrației publice și instituțiile fără scop lucrativ în serviciul gospodăriilor populației.

*****) Pentru creanțele preluate prin cesionare de la persoane juridice se vor completa atât valoarea nominală a acestora, cât și costul lor de achiziție.

Pentru statutul de 'persoane juridice afiliate' se vor avea în vedere prevederile art. 7 pct. 26 lit. c) și d) din Legea nr.227/2015 privind Codul fiscal, cu modificările și completările ulterioare.

*****) Conform art. 11 din Regulamentul Delegat (UE) nr. 639/2014 al Comisiei din 11 martie 2014 de completare a Regulamentului (UE) nr. 1307/2013 al Parlamentului European și al Consiliului de stabilire a unor norme privind plățile directe acordate fermierilor prin scheme de sprijin în cadrul politicii agricole comune și de modificare a anexei X la regulamentul menționat, '(1) ... veniturile obținute din activitățile agricole sunt veniturile care au fost obținute de un fermier din activitatea sa agricolă în sensul articolului 4 alineatul (1) litera (c) din regulamentul menționat (R (UE) 1307/2013), în cadrul exploatației sale, inclusiv sprijinul din partea Uniunii din Fondul european de garantare agricolă (FEGA) și din Fondul european agricol pentru dezvoltare rurală (FEADR), precum și orice ajutor național acordat pentru activități agricole, cu excepția plăților directe naționale complementare în temeiul articolelor 18 și 19 din Regulamentul (UE) nr. 1307/2013.

Veniturile obținute din prelucrarea produselor agricole în sensul articolului 4 alineatul (1) litera (d) din Regulamentul (UE) nr. 1307/2013 ale exploatației sunt considerate venituri din activități agricole cu condiția ca produsele prelucrate să rămână proprietatea fermierului și ca o astfel de prelucrare să aibă ca rezultat un alt produs agricol în sensul articolului 4 alineatul (1) litera (d) din Regulamentul (UE) nr. 1307/2013.

Orice alte venituri sunt considerate venituri din activități neagricole.

(2) În sensul alineatului (1), 'venituri' înseamnă veniturile brute, înainte de deduceri și impozitelor aferente. ...'.

1) Se vor include chirii plătite pentru terenuri ocupate (culturi agricole, pășuni, fânețe etc.) și aferente spațiilor comerciale (terase etc.) aparținând proprietarilor privați sau unor unități ale administrației publice, inclusiv chirii pentru folosirea luciului de apă în scop recreativ sau în alte scopuri (pescuit etc.).

2) Valoarea înscrisă la rândul 'datorii cu entități afiliate nerezidente (din ct.451), din care: NU se calculează prin însumarea valorilor de la rândurile „cu scadența inițială mai mare de un an” și 'datorii comerciale cu entități afiliate nerezidente indiferent de scadență (din ct.451)'.

3) În categoria 'Alte datorii în legătură cu persoanele fizice și persoanele juridice, altele decât datoriile în legătură cu instituțiile publice (instituțiile statului)' nu se vor înscrie subvențiile aferente veniturilor existente în soldul contului 472.

4) Titluri de valoare care conferă drepturi de proprietate asupra societăților, care sunt negociabile și tranzacționate, potrivit legii.

5) Titluri de valoare care conferă drepturi de proprietate asupra societăților, care nu sunt tranzacționate.

6) Se va completa de către operatorii economici cărora le sunt incidente prevederile Ordinului ministrului finanțelor publice și al ministrului delegat pentru buget nr. 668/2014 pentru aprobarea Precizărilor privind întocmirea și actualizarea inventarului centralizat al bunurilor imobile proprietate privată a statului și a drepturilor reale supuse inventarierii, cu modificările și completările ulterioare.

7) La secțiunea 'XII Capital social vărsat' la rd. 153 - 163 în col. 2 și col. 4 entitățile vor înscrie procentul corespunzător capitalului social deținut în totalul capitalului social vărsat înscris la rd. 152.

8) La acest rând se cuprind dividendele repartizate potrivit Legii nr. 163/2018 pentru modificarea și completarea Legii contabilității nr. 82/1991, modificarea și completarea Legii societăților nr. 31/1990, precum și modificarea Legii nr. 1/2005 privind organizarea și funcționarea cooperăției. Nu se raportează dividendele prezentate la rd. 164.

SITUATIA ACTIVEI IMOBILIZATE

la data de 31.12.2018

APROBAT
CONSILIUL DE ADMINISTRATIE AL R.A.D.P.CLUJ-NAPOCA
H.C.A. NR. 13 / 24.04.2019PRESEDINTE C.A.
ING. IOAN MOROCCAZAN - lei -

Cod 40

Elemente de imobilizari	Nr. rd.	Valori brute				
		Sold initial	Cresteri	Reduceri		Sold final (col.5=1+2-3)
				Total	Din care: dezmembrari si casari	
A	B	1	2	3	4	5
I.Imobilizari necorporale						
Cheltuieli de constituire si cheltuieli de dezvoltare	01				X	
Alte imobilizari	02	127.029	593.087		X	720.116
Avansuri acordate pentru imobilizari necorporale	03				X	
Active necorporale de explorare si evaluare a resurselor minerale	04				X	
TOTAL (rd. 01 la 04)	05	127.029	593.087		X	720.116
II.Imobilizari corporale						
Terenuri	06	22.322.607			X	22.322.607
Constructii	07	5.849.433	261.779	2.339	2.339	6.108.873
Instalatii tehnice si masini	08	40.387.961	11.354.733	1.509.747	1.509.747	50.232.947
Alte instalatii , utilaje si mobilier	09	64.589				64.589
Investitii imobiliare	10					
Active corporale de explorare si evaluare a resurselor minerale	11					
Active biologice productive	12					
Imobilizari corporale in curs de executie	13	10.921.265	11.599.460	33.207		22.487.518
Investitii imobiliare in curs de executie	14					
Avansuri acordate pentru imobilizari corporale	15					
TOTAL (rd. 06 la 15)	16	79.545.855	23.215.972	1.545.293	1.512.086	101.216.534
III.Imobilizari financiare	17	34.950			X	34.950
ACTIVE IMOBILIZATE - TOTAL (rd.05+16+17)	18	79.707.834	23.809.059	1.545.293	1.512.086	101.971.600

SITUATIA AMORTIZARII ACTIVELOR IMOBILIZATE

- lei -

Elemente de imobilizari	Nr. rd.	Sold initial	Amortizare in cursul anului	Amortizare aferenta imobilizarilor scoase din evidenta	Amortizare la sfarsitul anului (col.9=6+7-8)
A	B	6	7	8	9
I.Imobilizari necorporale					
Cheltuieli de constituire si cheltuieli de dezvoltare	19				
Alte imobilizari	20	61.114	53.219		114.333
Active necorporale de explorare si evaluare a resurselor minerale	21				
TOTAL (rd.19+20+21)	22	61.114	53.219		114.333
II.Imobilizari corporale					
Terenuri	23				
Constructii	24	985.905	154.638	299	1.140.244
Instalatii tehnice si masini	25	9.677.016	2.985.599	1.379.131	11.283.484
Alte instalatii ,utilaje si mobilier	26	35.043	6.766		41.809
Investitii imobiliare	27				
Active corporale de explorare si evaluare a resurselor minerale	28				
Active biologice productive	29				
TOTAL (rd.23 la 29)	30	10.697.964	3.147.003	1.379.430	12.465.537
AMORTIZARI - TOTAL (rd.22 +30)	31	10.759.078	3.200.222	1.379.430	12.579.870



SITUATIA AJUSTARILOR PENTRU DEPRECIERE

- lei -

Elemente de immobilizari	Nr. rd.	Sold initial	Ajustari constituite in cursul anului	Ajustari reluate la venituri	Sold final (col. 13=10+11-12)
A	B	10	11	12	13
I.Imobilizari necorporale					
Cheltuieli de constituire si cheltuieli de dezvoltare	32				
Alte immobilizari	33				
Active necorporale de explorare si evaluare a resurselor minerale	34				
TOTAL (rd.32 la 34)	35				
II.Imobilizari corporale					
Terenuri	36				
Constructii	37				
Instalatii tehnice si masini	38				
Alte instalatii, utilaje si mobilier	39				
Investitii imobiliare	40				
Active corporale de explorare si evaluare a resurselor minerale	41				
Active biologice productive	42				
Imobilizari corporale in curs de executie	43				
Investitii imobiliare in curs de executie	44				
TOTAL (rd. 36 la 44)	45				
III.Imobilizari financiare					
JUSTARI PENTRU DEPRECIERE - TOTAL (rd.35+45+46)	47				

Suma de control F40 : 709323516 / 4170419055

ADMINISTRATOR,

INTOCMIT,

Numele si prenumele

PANTELIMON ION

Semnătura



Numele si prenumele

BUMB OLIMPIA ZOITA

Calitatea

11--DIRECTOR ECONOMIC

Semnătura

Nr.de inregistrare in organismul profesional:

Formular
VALIDAT

22



Regia Autonomă a Domeniului Public Cluj-Napoca

400397 Cluj-Napoca, Calea Someseni Nr. 2

Tel. 40-(0)264-55 26 66; 40-(0)264-44 45 76

J12/117/1991, RO 201233

E-mail: office@radpcj.ro; web: www.radpcj.ro

**Situatia modificarilor capitalului propriu
la data de 31.12.2018**

APROBAT
CONSILIUL DE ADMINISTRATIE AL R.A.D.P.
CLUJ-NAPOCA
H.O.A. NR. 18 / 24.04.2019
PRESEDINTE CA
ING. IOAN MOROCKZAN

Denumirea elementului	A	Sold la inceputul exercitiului financiar	Cresteri		Reduceri		Sold la sfarsitul exercitiului financiar
			Total din care	prin transfer	Total din care	prin transfer	
		1	2	3	4	5	
Capital subscris							
Patrimoniul regiei		71.425.673	23.885.667		5.500		95.305.840
Prime de capital							0
Rezerve de reevaluare		1.567.776					1.567.776
Rezerve legale		400.180	67.934				468.114
Rezerve-profit reinvestit		3.357.428	1.290.738				4.648.166
							0
Rezerve reprezentand surplusul realizat din rezerve							0
Alte rezerve		1.506.442	556.514		223.321		1.839.635
Actiuni proprii							0
Castiguri legate de instrumentele de capitaluri							0
Pierderi legate de instrumentele de capitaluri							0
Rezultatul raportat reprezentand profitul nerepartizat sau pierderea	Sold D	-5.561.514					-5.561.514
Rezultatul raportat provenit din adoptarea pentru prima data a IAS mai putin IAS 29 *32	Sold D	-2.019.843					-2.019.843
Rezultatul raportat provenit din corectarea erorilor contabile	Sold C	464.215					464.215
	Sold						0
Rezultatul raportat provenit din trecera la aplicarea Reglementarilor contabile	Sold C	1.833.522					1.833.522
	Sold						0
Profitul sau pierderea exercitiului financiar	Sold C	1.537.432	1.358.672		1.537.432		1.358.672
							0
Repartizarea profitului		-1.537.432	-1.358.672		-1.537.432		-1.358.672
Total capitaluri proprii		72.973.879	25.800.853		228.821		98.545.911

Numele si prenumele Ing. Ion Pantelimon
Calitatea Director general
Semnatura _____
Stampila unitatii _____



Numele si prenumele ec. Zoita Bumb
Calitatea Director fin.-contab.
Semnatura _____
Nr de inregistrare in organismul profesional _____



APROBAT
 CONSILIUL DE ADMINISTRATIE AL R.A.D.P.
 CLUJ-NAPOCA
 H.C.A. NR. 13 din 24.04.2019
 PREȘEDINTE C.A. A DOMENIULUI PUBLIC
 ING. IOAN MOROCĂZAN


FLUX NUMERAR (Cash Flow) 2018

Nr.crt.	Denumire cont	SOLD LA:		FLUX NUMERAR
		31.12.2017	31.12.2018	
1	Profit si pierdere	1 537 432	1 358 672	- 178 760
2	Repartizarea profitului	1 537 432	1 358 672	- 178 760
3	Amortizarea imobilizărilor	10 759 078	12 579 870	1 820 792
4	Stocuri	- 1 626 938	- 2 158 616	- 531 678
5	Obligații față de terți	30 943 743	11 259 947	- 19 683 796
6	Creanțe	- 12 056 634	- 5 476 116	6 580 518
7	Cheltuieli înregistrate în avans	- 3 287 820	- 3 287 534	286
8	Venituri înregistrate în avans	125 639	141 097	15 458
9	Provizioane pt.litigii	117 600	149 980	32 380
10	Flux activitatea de exploatare	28 049 532	15 925 972	- 12 123 560
11	Alte imob.necorp.	127 029	720 116	593 087
12	Imob.corp.	- 79 545 855	- 101 216 534	- 21 670 679
13	Imobilizări financiare	34 950	34 950	0
14	Flux activitatea de investitii	- 79 383 876	- 100 461 468	- 21 077 592
15	Capital social(Patrim. Regiei)	71 425 673	95 305 840	23 880 167
16	Rezerve	5 264 050	6 955 915	1 691 865
17	Rezultat reportat	5 283 620	5 283 620	0
18	Credite banc.term lung, mediu	0	0	0
19	Alte imprumuturi (leasing)			0
20	Flux activitatea de finantare	81 973 343	107 545 375	25 572 032
21	Flux de numerar total	30 638 999	23 009 879	- 7 629 120
21	Casa și conturi la bănci	18 240 713	9 782 939	- 8 457 774
22	Disponibilitati banesti	18 240 713	9 782 939	- 8 457 774

 DIRECTOR GENERAL
 ing.Pantelimon Ion


 DIRECTOR FINANȚ-CONTABILITATE
 ec.Zoita Olimpia Bumb





Regia Autonomă a Apelor Cluj-Napoca

400397 Cluj-Napoca, Calea Someșeni Nr. 2
 Tel. 40-(0)264-55 26 66; 40-(0)264-44 45 76
 J12/117/1991, RO 201233
 E-mail: office@radpcj.ro; web: www.radpcj.ro

Nota 1

RADP CLUJ
 RO201233

APPROBAT
 CONSILIUL DE ADMINISTRATIE AL RADP,
 CLUJ-NAPOCA
 H.C.A. NR. 325/04.2019
 PRESEDINTE C.A.
 ING. CĂSAN MOROCĂZAN

ACTIVE IMOBILIZATE

Elemente de active	Cont	Valoarea bruta			Deprecieri (amortizari si provizioane)			Sold la 31 dec.18	
		Sold la 01.ian.18	Cresteri	Reduceri	Sold la 31 dec.18	Deprec.inreg in exerc.	Reduceri sau reluari		
		1	2	3	4=1+2-3	5	6	7	8=5+6-7
A. IMOB. NECORPORALE	208	89.421	560.560		649.981	57.707	1.983		59.690
	205	37.608	32.527		70.135	3.407	51.235		54.642
B. IMOB. CORPORALE									
TERENURI	2111	22.322.607			22.322.607				0
CONSTRUCTII	212	5.849.433	261.779	2.339	6.108.873	985.905	154.638	299	1.140.244
INSTAL TEHNICE SI MAS	213	40.387.961	11.354.733	1.509.747	50.232.947	9.677.016	2.985.599	1.379.131	11.283.484
ALTE ACTIVE	214	64.589			64.589	35.043	6.766		41.809
IMOB. CORP. IN CURS	231	10.921.265	11.599.460	33.207	22.487.518				0
C. IMOB. FINANCIARE	261	34.950			34.950				0
TOTAL ACTIVE IMOBILIZ		79.707.834	23.809.059	1.545.293	101.971.600	10.759.078	3.200.221	1.379.430	12.579.869





Regia Autonomă a Domeniului Public Cluj-Napoca
400397 Cluj-Napoca, Calea Someșeni Nr. 2
Tel. 40-(0)264-55 26 66; 40-(0)264-44 45 76
J12/117/1991, RO 201233
E-mail: office@radpcj.ro; web: www.radpcj.ro

Nota 1

Se observa in cursul anului 2018, o **majorare cu 22.263.766 lei** a valorii brute a activelor imobilizate (crestere cu 23.809.059 lei si reducere cu 1.545.293 lei)

In grupa "**imobilizari necorporale**" s-a inregistrat achizitionarea de licente sisteme de operare (**majorare cu 593.087 lei**).

In grupa "**terenuri**" nu s-au inregistrat modificari.

In grupa "**constructii**", **majorarea cu 261.779 lei** reprezinta achizitionarea de containere, rezervoare subterane, transformator putere, etc.

In grupa "**instalatii tehnice si masini**", **majorarea este cu 11.354.733 lei**, reprezentand achizitionarea de finisor asfalt, instalatie de foraj, freza de asfalt, tocator universal granulator, statie de preparat betoane, incarcator fronta, si alte utilaje si echipamente necesare procesului de productie.

In grupa "**alte instalatii, utilaje si mobilier**" nu s-au inregistrat modificari.

In grupa "**imobilizari corporale in curs**", **din majorarea cu 11.599.460 lei**, mentionam: statie tratare levigat, amenajare baza de agrement Becas, amplasare toalete publice.

Reducerea cu 1.545.293 lei reprezinta ~~casari~~ mijloace fixe si sistarea unor imobilizari in curs.

Director general
Ing. Ion Pantelimon

Director financiar-contabilitate
Ec. Zoita Olimpia Bumb



Nota 2

RADP CLUJ

RO201233

APROBAT
CONSILIUL DE ADMINISTRAȚIE AL R.A.D.P.
CLUJ-NAPOCA
H.C.A. NR. 13 / 26.04.2019
PREȘEDINȚE C.A.
ING. IOAN MOROȘAN




PROVIZIOANE PENTRU RISCURI SI CHELTUIELI

DENUMIREA PROVIZIONULUI	SOLD LA 01.01.2018	TRANSFERURI		SOLD LA 31.12.2018
		IN CONT	DIN CONT	
	1	2	3	4=1+2-3
	117.600,27	32.379,48	0,00	149.979,75
1.PROVIZIOANE PT. LITIGII	117.600,27	32.379,48	0,00	149.979,75
SC DOMINIUM	117.600,27			117.600,27
SC LIR GROUP		32.379,48		32.379,48
2.PROVIZIOANE PT. GARANTII ACORDATE CLIENTILOR				
3.PROVIZIOANE PT. DEZAFECTARE IMOBILIZARI CORPORALE				
4.PROVIZIOANE PT. RESTRUCTURARE				
5.PROVIZIOANE PT. IMPOZITE				
6.ALTE PROVIZIOANE				

Director general
Ing. Ion Pantelimon




Director financiar-contabilitate
Ec. Zoita Bumb




Nota3
RADP CLUJ
RO201233

APROBAT
CONSILIUL DE ADMINISTRATIE AL RADP
CLUJ-NAPOCA
H.O.A. NR. 13 / 24.07.2019
PRESEDINTE C.A.
ING. IOAN MOROCĂȚAN

31.12.2018

REPARTIZAREA PROFITULUI LA

DESTINATIA	SUMA
PROFIT NET DE REPARTIZAT:	1.358.672
Rezerva legala	67.934
Alte rezerve reprezentand facilitati fiscale prevazute de lege	1.290.738
Acoperirea pierderilor contabile din anii precedenti	
Constituirea surselor proprii de finantare	
Alte repartizari prevazute de lege	
Varsaminte 50% la bugetul local	
Profit nerepartizat	-

Profitul brut realizat la 31.12.2018 a fost in suma de **1.358.738 lei**.

Cheltuielile nedeductibile la calculul impozitului pe profit au fost de 849.280 lei (majorari, Tva neutilizat investitii proprii, depasire cheltuieli protocol, perisabilitati flori, etc).

Din profitul impozabil de 2.207.952 lei (1.358.672+849.280), s-au sczut rezervele legale deductibile de 67.934 lei deci a rezultat un profit de impozitat de 2.140.018 lei.

Impozitul de 16% aferent era de 342.402 lei.

Avand in vedere ca in trim 4 al anului 2017 s-au facut investitii in echipamente tehnologice, masini utilaje, si instalatii de lucru in suma de 5.452.769 lei-impozitul aferent investitiei era de 872.443 lei, deci mai mare decat cel calculat, beneficiind de scutirea pe profitul reinvestit, nu s-a mai datorat impozit pe profit de plata.

Astfel profitul brut reprezinta si **profit net - adica 1.358.672 lei**

Repartizarea profitului net s-a facut astfel:

-rezerva legala **67.934**
-rezerva aferenta profitului reinvestit **1.290.738**

Director general
Ing. Ion Pantelimon



Director financiar-contabilitate
Ec. Zoita Olimpia Bumb



Nota4
RADP CLUJ
RO201233

APPROBAT
CONSILIUL DE ADMINISTRATIE AL R.A.D.P.
CLUJ-NAPOCA
H.C.A. NR. 13 / 24.04.2019
PRESEDINTE C.A.
ING. IOAN MOPOJAN

31.12.2018




ANALIZA REZULTATULUI DIN EXPLOATARE LA


LEI

Indicatorul	Exercitiu Precedent 0	Exercitiu Curent 1	Exercitiu Curent 2
Venituri din exploatare, din care	99.872.639	99.200.105	
Cifra de afaceri neta, din care	89.462.724	77.361.097	
prestari servicii	86.222.353	69.476.193	
Alte venituri din exploatare	10.409.915	21.839.008	
Cheltuieli de exploatare, din care	98.153.632	97.476.500	
cheltuieli materiale	14.328.679	19.306.467	
cheltuieli cu personalul	30.043.748	33.250.812	
cheltuieli privind prestatii externe	46.996.192	36.947.640	
cheltuieli cu amortizarea	2.942.113	3.200.222	
cheltuieli cu impozite si taxe	1.261.284	2.232.545	
alte cheltuieli	2.581.616	2.538.814	
Rezultatul din exploatare	1.719.007	1.723.605	

Director general
Ing. Ion Pantelimon




Director financiar-contabilitate
Ec. Zoita Olimpia Bumb




Nota5
RADP CLUJ
RO 201233



SITUATIA CREANTELOR SI DATORIILOR

31.12.2018

Creante	Cont	Sold la 31 decembrie 2018
TOTAL, din care:		5.476.116
CREANTE COMERCIALE		5.107.790
Clienti	4111	3.240.902
Clienti incerti	4118	189.951
Clienti-facturi de intocmit	418	1.665.698
Furnizori-debitori	4092	11.239
ALTE CREANTE		368.326
Debitori	461	140.472
Avans salarii	425	2.000
TVA incasare-furnizori	4428.F	146.244
Decontari participatiune	4582	79.610

Datorii	Cont	Sold la 31 decembrie 2018
TOTAL, din care:		11.259.947
DATORII COMERCIALE		6.323.829
Furnizori	401	5.364.400
Furnizori imobilizari	404	785.087
Furnizori-facturi nesosite	408	174.342
IMPOZITE SI TAXE		1.462.549
TVA de plata	4423	253.348
Asigurari sociale	431	863.357
Contributie asiguratorie de munca	436	68.601
Impozit salarii	444	228.633
Alte impozite	446	2.991
Fonduri speciale	447	45.619
PERSONAL		1.523.353
Salarii	421	1.164.928
Retineri salarii	427	30.852
Alte datorii cu personalul	4281	327.573
ALTE DATORII		1.950.216
Alte imprumuturi	167	214.394
Creditori	462	1.469.166
Tva neexigibil-clienti	4428.03	264.266
Oper. In curs de lamurire	473	2.390

Mentionam ca datoriile cu personalul si cele fiscale sunt datorii curente iar datoriile comerciale sunt cu termene scadente in anul viitor.

Director general
Ing. Ion Pantelimon

Director financiar-contabilitate
Ec. Bumb Zoita



[Handwritten signature]
30

Nota 6
RADP CLUJ



Principii, politici si metode contabile

Evaluarea posturilor din prezenta situatie financiara, s-a efectuat in conformitate cu urmatoarele principii contabile:

- **Principiul continuitatii activitatii** : s-a tinut cont de faptul ca regia isi va continua in mod normal functionarea in viitorul previzibil.
- **Principiul permanentei metodelor**: au fost aplicate aceleasi reguli, metode, norme privind evaluarea, inregistrarea si prezentarea in contabilitate a elementelor patrimoniale, asigurand comparabilitatea in timp a informatiilor contabile.
- **Principiul prudentei**: au fost luate in considerare numai profiturile recunoscute pana la data inchiderii exercitiului financiar ,s-a tinut seama de toate obligatiile previzibile si pierderile potientiale si au fost facute ajustari de valoare tinand seama de toate deprecierea posibile indiferent de modul cum acestea ar fi influentat rezultatul financiar.
- **Principiul independentei exercitiului**: la determinarea rezultatului financiar s-au luat in calcul toate veniturile si cheltuielile indiferent de data incasarii sumelor, respectiv data efectuarii platilor.
- **Principiul evaluarii separate a elementelor de activ si pasiv**: au fost inregistrate toate elementele de activ si pasiv si, eventual, ulterior s-au efectuat compensari legale.
- **Principiul intangibilitatii**: bilantul de deschidere corespunde cu cel de inchidere.
- **Principiul necompensarii**: nu s-au efectuat compensari intre venituri si cheltuieli, ori intre active si pasive , altele decat cele permise de lege.

S-a respectat obiectivul fundamental al contabilitatii, respectiv furnizarea de informatii care sa ofere o imagine fidela asupra situatiei patrimoniului si rezultatelor obtinute.

Director-general
Ing. Ion Pantelimon

Director financiar-contabilitate
Ec. Zoita Olimpia Bumb



[Handwritten signature]



Regia Autonomă a Domeniului Public Cluj-Napoca


400397 Cluj-Napoca, Calea Someșeni Nr. 2

Tel. 40-(0)264-55 26 66; 40-(0)264-44 45 76

J12/117/1991, RO 201233

E-mail: office@radpcj.ro; web: www.radpcj.ro

Nota7
RADP CLUJ
RO 201233



PARTICIPATII SI SURSE DE FINANTARE

CAPITAL

PATRIMONIUL REGIEI (1015) = 95.305.840 lei

Patrimoniul regiei s-a majorat in cursul anului 2018 de la **71.425.673 lei** la suma de **95.305.840 lei**, adica cu suma de **23.880.167 lei** formata din :

-Cresterea cu **23.885.667 lei** , reprezinta **alocatii bugetare** pentru obiective proprii de investitii

- Dotari independente 13.522.542 lei
(finisor asfalt,statie betoane, freza asfalt,excavator,instalatie foraj,tocator mobil,alte masini si utilaje pentru sectoarele de productie)

- Montare statie de tratare levigat,tratare deseuri la platforma deseuri 10.256.214 lei

- SF, PT. statie de tratare levigat si tratare deseuri 73.643 lei

- SF, PT. Retea de alimentare cu apa si instalatii stins incendiu la Oser 33.268 lei

- **Diminuarea cu 5.500 lei**, consta in scoaterea din evidenta contabila a lucrarilor in curs de executie sistate reprezentand SF intocmit in anul 2013 pentru imprejmuirea sediului din calea Someșeni nr.2

PATRIMONIUL PUBLIC (8038) = 51.805.197 lei

Patrimoniul public aflat in administrarea Radp a crescut de la **51.805.197 lei**, la **52.171.746 lei**, deci o **crestere de 366.549 lei** , reprezentand primirea in administrarea regiei a 2 apartamente pe B-dul Eroilor, unde isi desfasoara activitatea Serviciul Semafoare.

TITLURI DE PARTICIPARE (261)= 34.950 lei

Regia detinea din luna septembrie 2014 actiuni la **Sala Polivalenta Cluj**, avand un aport de 15.000 lei la capitalul social al acesteia si in cursul anului 2015 s-au mai achitat 19.950 lei. Deci la data de 31.12.2018 titlurile de participare erau in valoare de **34.950 lei**.

Director-general
Ing. Ion Pantelimon

Director financiar-contabilitate
Ec. Zoita Olimpia Bumb



Handwritten signature and the number 32.



Regia Autonomă a Domeniului Public Cluj-Napoca


400397 Cluj-Napoca, Calea Someseni Nr. 2

Tel. 40-(0)264-55 26 66; 40-(0)264-44 45 76

J12/117/1991, RO 201233

E-mail: office@radpcj.ro; web: www.radpcj.ro

Nota8
RADP CLUJ
RO201233



Informatii privind salariatii si membrii organelor de administratie si conducere

Consiliul de Administratie este format din 7 membri:

- 1 Morocazan Ioan – presedintele Cons. de Administratie
2. Popovici Septimiu-Ciprian – reprezentant al autoritatii tutelare
3. Marina Otilia-Marioara - membru
4. Vaman Daniel- membru
5. Filip Victor - membru
6. Leszai Orsolya- membru
7. Campan Nicolae- reprezentant al Ministerului Finantelor Publice.

Conducerea executiva a regiei este formata din 3 directori (contracte de mandat):

1. ing. Pantelimon Ion- director general
- 2 ec. Bumb Olimpia Zoita- director financiar-contabilitate
3. ing. Morocazan Ioan- director tehnic-productie

Salariatii regiei:

Numarul mediu de salariati pe anul 2018 a fost de 600.

Numarul efectiv de salariati la finele anului 2018 a fost de 639.

Pentru desfasurarea activitatii la Rampa de depozitare temporara a deseurilor au fost angajati zilieri.


Cheltuielile cu salariile personalului(cont 641) in anul 2018 au fost de 30.116.302 lei .

S-au inregistrat cheltuieli cu tichetele de masa de 1.983.270 lei si tichete cadou 370.650 lei.

Cheltuielile cu contributia asiguratorie de munca a fost de 643.345 lei , cheltuielile cu fondul pentru handicapati de 555.807 lei. Cheltuielile cu asigurarile si protectia sociala, inclusiv cheltuieli sociale conform contractului colectiv de munca(8martie,ajutoare de boala, de deces,etc.) a fost de 137.245 lei, transport salariat 674.657 lei.

Totalul cheltuielilor cu personalul pe anul 2018 a fost de 34.481.276 lei , cel prognozat in BVC fiind de 34.747.126 lei.

Director general
Ing. Ion Pantelimon



Director financiar-contabilitate
Ec. Zoita Olimpia Bumb





Regia Autonoma a Domeniului Public Cluj-Napoca

400397 Cluj-Napoca, Calea Someseni Nr. 2

Tel. 40-(0)264-55 26 66; 40-(0)264-44 45 76

J12/117/1991, RO 201233

E-mail: office@radpcj.ro; web: www.radpcj.ro

NOTA 9
RADP CLUJ

APROBAT
CONSILIUL DE ADMINISTRATIE AL R.A.D.P.
CLUJ-NAPOCA
H.C.A. NR. 13 / 24.04.2019
PRESEDINTE C.A.
ING. IOAN MOROZEAN



PRINCIPALII INDICATORI ECONOMICO - FINANCIARI

1. INDICATOR DE LICHIDITATE:

a. Indicatorul lichiditatii curente

Lichiditatea curenta = active curente: datorii curente
= active circulante / datorii curente
= 17.417.671 / 11.259.947 = 1,547

Active circulante:-stocuri=	2.158.616
-creante=	5.476.116
-casa si conturi=	9.782.939

T= 17.417.671

Datorii curente:-datorii comerciale(furnizori)=	6.323.829
-alte datorii	= 4.936.118

T= 11.259.947

b. Indicatorul lichiditatii imediate

Lichiditatea imediata = active curente-stocuri/datorii curente
= 17.417.671 - 2.158.616 / 11.259.947
= 15.259.055 / 11.259.947 = 1.355

2. INDICATORI DE RISC:

a. Indicatorul gradului de indatorare = (capital imprumutat/capital propriuX100)

-capital imprumutat =credite peste 1 an
=(0 / 98.545.911)*100=0

b. Indicatorul privind acoperirea dobanzilor=(profitul inaintea platii dobanzii si impozitului pe profit/cheltuieli cu dobanda) = nr. de ori

=(1.358.672 + 372.747) / 372.747 =
= 1.731.419 / 372.747 = 4,645 ori

3. INDICATORI DE ACTIVITATE (de gestiune):

a. Viteza de rotatie a stocurilor (rulajul stocurilor)

$$\begin{aligned} &= \text{costul vanzarilor/cheltuieli cu dobanzile} \\ &= \text{costul de exploatare} - \text{salarii} - \text{amortizare} / \text{cheltuieli cu} \\ &\quad \text{dobanzile} \\ &= (97.476.500 - 32.470.222 - 3.200.222) / 372.747 = \\ &= 61.806.056 / 372.747 = 165,812 \end{aligned}$$

b. Viteza de rotatie a debitelor-clienti

$$\begin{aligned} &= \text{soldul mediu clienti/cifra de afaceri} \times 365 \\ &= (4.397.738 + 3.240.901) / 2 / 77.361.097 * 365 \\ &= 7.638.639 / 2 / 77.361.097 * 365 = 17 \text{ zile de debitare} \end{aligned}$$

c. Viteza de rotatie a creditelor-furnizori

$$\begin{aligned} &= \text{soldul mediu furnizori/cifra de afaceri} \times 365 \\ &= (14.974.451 + 5.364.399) / 2 / 77.361.097 * 365 \\ &= 20.338.850 / 2 / 77.361.097 * 365 = 47 \text{ zile creditare} \end{aligned}$$

d. Viteza de rotatie a activelor imobilizate

$$\begin{aligned} &= \text{cifra de afaceri} / \text{active imobilizate} \\ &= 77.361.097 / 89.391.731 = 0,865 \end{aligned}$$

e. Viteza de rotatie a activelor totale

$$\begin{aligned} &= \text{cifra de afaceri} / \text{total active} \\ &= 77.361.097 / (89.391.730 + 17.417.671 + 3.287.534) \\ &= 77.361.097 / 110.096.935 = 0,703 \end{aligned}$$

4. INDICATORI DE PROFITABILITATE

a. Rentabilitatea capitalului angajat =(profitul inaintea platii dobanzii si a impozitului pe profit)/capital angajat(capital imprumutat +capital propriu)

$$= 1.358.672 + 372.747 / 0 + 98.545.911 = 1.731.419 / 98.545.911 = 0,018$$

b. Marja bruta din vanzari=profitul brut din exploatare/cifra de afaceri X100

$$= (1.723.605 / 77.361.097) * 100 = 2,20 \%$$

Director general
Ing. Ion Pantelimon



Director financiar-contabilitate
Ec. Zoita Olimpia Bumb




[Handwritten signature]



Regia Autonomă a Domeniului Public Cluj-Napoca

400397 Cluj-Napoca, Calea Someseni Nr. 2
Tel. 40-(0)264-55 26 66; 40-(0)264-44 45 76
J12/117/1991, RO 201233
E-mail: office@radpcj.ro; web: www.radpcj.ro

Nota 10
RADP CLUJ
RO201233



Alte informatii

Regia nu detine filiale.

Activitatea regiei se desfasoara in mai multe puncte de lucru, dintre acestea mentionam

- Sediul Sectia strazi si ateliere - Calea Someseni nr.2
- Baza de productie mixturi asfaltice si betoane - str. Cantonului, FN
- Pepiniera Becas - str. Tineretului FN
- BAS Grigorescu - B-dul 21 Decembrie 1918 FN
- Pepiniera Bobalna - Str. Bobalnei nr. 65
- Magazin Florex - B-dul Eroilor, nr.38
- Cimitirul Central - Str. Avram Iancu nr.28
- Lacul artificial din Parcul Central (Simion Barnutiu)
- Lacul artificial din Parcul de est (Gheorgheni)
- Rampa de depozitare temporara a deseurilor - str. Platanilor FN
- Wc-public (str. Cosbuc, P-ta Flora, Parcul Simion Barnutiu, Str. Maresal I. Antonescu, P-ta Stefan cel Mare, P-ta Unirii, Hala Agroalimentara,
- P-ta de vechituri (Oser) - str. Bobalnei nr. 65
- Centrul de tratare si intretinere caini - str. Bobalna , nr.65
- Sectia de ridicare, transport si depozitare sauto- Calea someseni nr.2

In anul 2018 s-au platit cheltuieli de judecata de 1000 lei si expertize contabile de 14.800 lei.

Regia a incheiat contractul de prestari servicii nr. 47/27.11.2018 cu d-l **Cristea Calin-Stefan- auditor financiar**- cod unic de inregistrare 22665579, membru al CAFR cu nr . de certificat 4544, pentru auditarea situatiilor financiare .Onorariul stabilit a fost de 30 .000 lei fara TVA.

Director general
Ing. Ion Pantelimon



Director financiar-contabilitate
Ec. Zoita Olimpia Bumb



CONSILIUL DE ADMINISTRATIE

RADP CLUJ NAPOCA

HOTARARE

Consiliul de Administratie al RADP Cluj Napoca intrunit in sedinta ordinara din data de 24.04.2019

In temeiul prevederilor HCL nr. 506/14.05.2018

Examinand situatiile financiare ale RADP Cluj Napoca la data de 31.12.2018

HOTARASTE:

Art. 1 Se aproba situatiile financiare ale RADP Cluj Napoca la 31.12.2018, conform Anexei la prezenta hotarare si care face parte integranta din aceasta.

Art.2 Cu ducerea la indeplinire a prezentei hotarari se insarcineaza conducerea RADP Cluj Napoca.

Art.3 Prezenta hotarare se comunica, in termenul prevazut de lege Consiliului Local al Municipiului Cluj Napoca si se va aduce la cunostinta publica prin postarea pe pagina de internet www.radpcj.ro

Presedinte

Consiliul de Administratie al RADP Cluj Napoca

ing. Ioan Morocazan



APROBAT
CONSILIUL DE ADMINISTRAȚIE AL R.A.D.P.
CLUJ-NAPOCA
H.C.A. NR. 13 / 24.04.2019
PREȘEDINTE C.A.
ING. IOAN MOROCĂZAN

DECLARAȚIE

in conformitate cu prevederile art.30 din Legea contabilitatii nr.82/1991



S-au intocmit situatiile financiare anuale la **31/12/2018** pentru

Entitate: RADP

Judetul: 12—CLUJ

Adresa: localitatea CLUJ NAPOCA, str.Calea Someșeni,nr.2

Numar din registrul comertului: J 12/117/1991

Forma de proprietate: 11-REGII AUTONOME

Activitatea preponderanta (cod si denumire clasa CAEN) : 4211 :Lucrari de constructii a drumurilor si autostrazilor

Cod unic de inregistrare: 201233

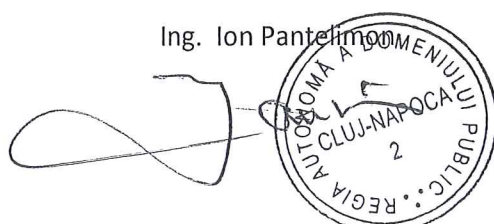
Subsemnatul **Pantelimon Ion**, in calitate de director general al R.A.D.P. Cluj

imi asum raspunderea pentru intocmirea situatiilor financiare anuale la 31/12/2018 si confirm ca:

- a) Politicile contabile utilizate la intocmirea situatiilor financiare anuale sunt in conformitate cu reglementarile contabile aplicabile;
- b) Situatiile financiare anuale ofera o imagine fidela a pozitiei financiare, performantei financiare si a celorlalte informat referitoare la activitatea desfasurata;
- c) Persoana juridica isi desfasoara activitatea in conditii de continuitate.

Semnatura,

Ing. Ion Pantelimon




APROBAT
CONSILIUL DE ADMINISTRAȚIE AL R.A.D.P.
CLUJ-NAPOCA
H.C.A. NR. 5 / 27.02.2019
PREȘEDINTE C.A.
ING. IOAN MOȘOCĂȘAN

Entitatea publică : Regia Autonomă a Domeniului Public
Nr. 1994 / data 07.02.2019



Conducătorul entității publice

Director general
ing. ION PANTELIMON



RAPORT

asupra sistemului de control intern managerial la data de 31 decembrie 2018

În temeiul prevederilor art. 4 alin. (3) din Ordonanța Guvernului nr. 119/1999 privind controlul intern managerial și control financiar preventiv, republicată, cu modificările și completările ulterioare, subsemnatul **ION PANTELIMON**, în calitate de *director general*, declar că **R.A.D.P. Cluj-Napoca**, dispune de un sistem de control intern managerial ale cărui concepere și aplicare *permite* conducerii (și, după caz, consiliului de administrație) să furnizeze o asigurare rezonabilă că fondurile publice gestionate în scopul îndeplinirii obiectivelor generale și specifice au fost utilizate în condiții de legalitate, regularitate, eficacitate, eficiență și economicitate.

Această declarație se întemeiază pe o apreciere realistă, corectă, completă și demnă de încredere asupra sistemului de control intern managerial al entității, formulată în baza autoevaluării acestuia.

Sistemul de control intern managerial *cuprinde parțial* mecanisme de autocontrol, iar aplicarea măsurilor privind creșterea eficacității acestuia *are* la bază evaluarea riscurilor.

În acest caz, menționez următoarele:

- Comisia de monitorizare *este* funcțională;
- Programul de dezvoltare a sistemului de control intern managerial *este* implementat și actualizat anual;
- Procesul de management al riscurilor *este parțial* organizat și monitorizat;
- Procedurile documentate sunt elaborate în proporție de 90 % din totalul activităților procedurale inventariate;
- Sistemul de monitorizare a performanțelor *este* stabilit și evaluat pentru obiectivele și activitățile entității, prin intermediul unor indicatori de performanță;

Pe baza rezultatelor autoevaluării, apreciez că la data de 31 decembrie 2018, sistemul de control intern managerial al **R.A.D.P. Cluj-Napoca** este *parțial conform* cu standardele cuprinse în Codul controlului intern managerial.

Precizez că declarațiile cuprinse în prezentul raport sunt formulate prin asumarea responsabilității manageriale și au drept temei datele, informațiile și constatările consemnate în documentația aferentă autoevaluării sistemului de control intern managerial.




41

RADP Cluj-Napoca
Comisia de monitorizare privind
Sistemul de Control Intern Managerial


REGIA AUTONOMĂ A DOMENIULUI PUBLIC CLUJ - NAPOCA	
INTRAT Nr.	2959 / 30.12.2018
IEȘIT	

APROBAT
CONSILIUL DE ADMINISTRAȚIE AL R.A.D.P.
CLUJ-NAPOCA
H.C.A. NR. 5 / 29.02.2019
PREȘEDINTE C.A.
ING. IOAN MORDEAZAN



Vizat

Director general
Ing. Ion Pantelimon



Către

Consiliul de Administrație al RADP Cluj-Napoca

Referitor la Raportul asupra sistemului de control intern/managerial
la data de 31.12.2018

Vă înaintăm spre informare Raportul asupra sistemului de control intern/managerial la data de 31.12.2018, întocmit în temeiul prevederilor anexei nr. 4.3 din OG 600/2018 privind sistemul de control intern managerial, sistem care în urma autoevaluării se apreciază a fi parțial conform cu standardele cuprinse în Codul controlului intern/managerial.

De asemenea vă informăm asupra Situației centralizatoare anuale privind stadiul implementării și dezvoltării sistemului de control intern/managerial la data de 31.12.2018, precum și asupra Situației sintetice a rezultatelor autoevaluării.

Față de cele de mai sus vă rugăm să dispuneți.

Secretar comisie,
Ing. Mihaela Roșca



42



Regia Autonomă a Domeniului Public Cluj-Napoca

400397 Cluj-Napoca, Calea Someșeni Nr. 2

Tel. 40-(0)264-55 26 66; 40-(0)264-44 45 76

J12/117/1991, RO 201233

E-mail: office@radpcj.ro; web: www.radpcj.ro

APPROBAT
CONSILIUL DE ADMINISTRAȚIE AL R.A.D.P.
CLUJ-NAPOCA

Anexa 1 la HCA nr. 9./28.03.2019

H.C.A. NR. 9/28.03.2019

PREȘEDINTE ȘI
MEMBRU MOROCAZAN

Raport

Asupra activității de administrare
a Regiei Autonome a Domeniului Public Cluj Napoca

la data de 31.12.2018

Consiliul de administrație al Regiei Autonome a Domeniului Public Cluj Napoca constituit prin Hotărârea Consiliului Local al Municipiului Cluj Napoca nr. 506/14.05.2018, completata cu HCL nr. 815/2018 având următoarea componență :

MOROCAZAN IOAN - Președinte

POPOVICI SEPTIMIU CIPRIAN- Reprezentant al autorității tutelare

NICOLAE CAMPAN- Reprezentantul Ministerului Finanțelor Publice pana la 12.12.2018

FILIP VICTOR- membru

VAMAN DANIEL- membru

OTILIA MARINA MARIOARA- – membru

MILASAN FLAVIU LUCIAN VALENTIN GHEORGHE- membru pana la 29.08.2018

LESZAI ORSOLYA- membru de la 29.08.2018

Formulează, în concordanță cu prevederile Contractelor de mandat și ale Ordonanței de Urgență a Guvernului nr. 109/2011, aprobată prin Legea 111/2016 prezentul RAPORT asupra activității de administrare a Regiei Autonome a Domeniului Public Cluj Napoca

Avand in vedere prevederile Planului de Administrare al Domeniului Public Cluj-Napoca aprobat prin HCL nr. 604/2018



I. CONSIDERENTE GENERALE

În înțelesul prevederilor art. 2 pct. 2 din OUG nr. 109/2011, Regia Autonomă a Domeniului Public Cluj-Napoca este o întreprindere publică aflată sub autoritatea și coordonarea autorității publice locale, și anume Consiliul Local al municipiului Cluj-Napoca.

Regia Autonomă a Domeniului Public Cluj-Napoca este persoană juridică română de interes local care se organizează și funcționează sub autoritatea Consiliului Local Cluj Napoca, pe bază de gestiune economică și autonomie financiară, conform legilor și Regulamentului de organizare și funcționare propriu, având în administrare bunuri din domeniul public al Consiliului Local Cluj-Napoca, a hotararilor Consiliului Local, potrivit obiectivelor stabilite prin Regulamentul de organizare și funcționare.

Cheltuielile de administrare și de întreținere ale Regiei Autonome a Domeniului Public Cluj-Napoca se asigură din venituri proprii și pe bază de contracte de servicii.

Cheltuielile de capital ale Regiei Autonome ale Domeniului Public Cluj-Napoca se asigură din surse proprii și în completare din alocații pentru investiții de la bugetul Consiliului Local Cluj-Napoca, în limita sumelor aprobate cu această destinație, precum și din credite bancare(CEC Bank)

Salarizarea personalului din cadrul Regiei Autonome a Domeniului Public Cluj-Napoca se face prin negociere directă potrivit grilei de salarizare din Contractul Colectiv de Munca aplicabil în limita bugetului aprobat și în conformitate cu legislația în vigoare.

Consiliul Local al municipiului Cluj-Napoca, ca autoritate contractantă, a atribuit regiei, pe parcursul perioadei anterioare anului 2018 precum și în anul 2018, diverse activități pe domeniul public, în baza Hotararilor de Consiliu Local, pe bază de tarife/ preturi pentru următoarele domenii:

1. activitatea de reparatii și întreținere a strazilor, trotuarelor și aleilor, a sistemului rutier de pe poduri și strazilor nemodernizate de pe raza municipiului Cluj Napoca;
2. activitatea de întreținere, reparare, mentenanță, dezvoltare și modernizare a dispozitivului de semnalizare rutiera în municipiul Cluj Napoca precum și întreținere parcare și marcaje rutiere ;
3. activități de pompe funebre în cimitirele municipiului Cluj Napoca;
- 4.; activitatea de ridicare a autovehiculelor parcate neregulamentară în Municipiul Cluj-Napoca;



5. activitatea de gestionare a cainilor fara stapan si a animalelor abandonate pe domeniul public;
6. servicii privind intretinerea si administrarea pietei de vechituri;
7. servicii de agrement (barci si hidrobiciclete pe Lacul Chios si Gheorgheni, strand, bazin olimpic);
8. servicii de afisaj stradal;
9. servicii privind administrarea si intretinerea wc-urilor publice din Municipiul Cluj-Napoca ;
10. servicii de paza si protectie a Cimitirelor de pe raza municipiului Cluj Napoca;
11. activitati de intretinere spatii verzi din municipiul Cluj Napoca.
12. activitatea de gestionare a Platformei de stocare temporara deseuri municipale.
13. activitatea de desfiintare pe cale administrativa a constructiilor provizorii si a celor executate fara autorizatie de constructie amplasate pe domeniul public sau privat al municipiului Cluj Napoca inclusiv transportul si depozitarea materialelor de catre RADP Cluj Napoca

I.1 Factori de influență asupra activității regiei

Administrarea domeniului public in municipiul Cluj Napoca de catre o entitate specifica isi are originile la inceputul anilor '70, cand prin hotararea Sfatului Popular s-a decis infiintarea Administratiei Parcurilor si Strazilor, organizatie care avea ca sarcina principala gestionarea tuturor aspectelor legate de intretinerea si administrarea domeniului public din municipiu. Incepand cu anul 1991 s-a infiintat, prin Decizia nr. 510 a Prefecturii Cluj, Regia Autonoma a Domeniului Public Cluj Napoca, cu sediul actual in Cluj Napoca, str. Calea Someseni nr. 2.

In prezent RADP Cluj Napoca are in administrare o serie de activitati pe domeniul public pentru a putea raspunde noilor realitati generate de contextul evolutiei cerintelor pietei. In acelasi timp se constata in ultimii ani necesitatea tot mai pregnanta a existentei unei entitati de tipul RADP Cluj Napoca, in vederea abordarii si gestionarii intr-un mod unitar a provocarilor care apar in procesul de administrare a domeniului public din municipiul Cluj Napoca. Aceste aspecte se traduc in regandirea rolului pe care RADP Cluj Napoca, ca entitate in subordinea Consiliului Local, si-l-a consolidat odata cu aprobarea gestiunii directe catre RADP Cluj Napoca a serviciului public de



administrare a drumurilor, strazilor, respectiv a activitatii de reparatii si intretinere a strazilor, aleilor, trotuarelor, sistemului rutier de poduri si strazilor nemodernizate de pe raza municipiului Cluj Napoca conform Hotararii Consiliului Local nr. 470/3.12.2014. Aceasta viziune privind rolul RADP Cluj Napoca s-a consolidat in anul 2017 prin aprobarea de catre Consiliul Local prin HCL nr. 202/2017 a atribuirii contractelor pentru activitatea de modernizare, reparatii si intretinere strazi, alei, trotuare, sistemul rutier de pe poduri de pe raza municipiului Cluj Napoca, iar prin HCL nr. 203/2017 s-au aprobat tarifele practicate de catre RADP Cluj Napoca pentru activitatile mentionate anterior. De asemenea prin HCL nr. 827/2017 s-a atribuit catre RADP Cluj Napoca contractul de intretinere, reparare, mentenanta, dezvoltare si modernizare a dispozitivului de semnalizare rutiera. Tot in anul 2017 prin HCL nr. 72/ 2017 s-a reglementat gestionarea de catre RADP Cluj Napoca a activitatii de ridicare, transport si depozitare a vehiculelor stationate neregulamantar sau abandonate pe domeniul public. Prin HCL nr. 181/2017, respectiv HCL nr. 182/ 2017 completate si modificate de catre HCL nr. 992/207, regiei i-au fost incredintate activitati de „ Intretinere si amenajare a spatiilor verzi din municipiul Cluj Napoca”. In cursul anului 2018 s-au adoptat de catre Consiliul Local Hotararea nr. 465/2018, respectiv HCL nr. 657/2018 si HCL nr. 658/2018 privind completarea HCL nr. 203/2017 privind tarifele practicate de catre RADP Cluj Napoca pentru activitatea de modernizare, reparatii si intretinere strazi, alei, trotuare, sistemul rutier de pe poduri de pe raza municipiului Cluj Napoca, respectiv HCL nr. 820/01.08.2018 privind aprobarea preturilor unitare la activitatile de intretinere, reparare, mentenanta, dezvoltare si modernizare a dispozitivului de semnalizare rutiera de pe raza municipiului Cluj Napoca. De asemenea a mai fost adoptata HCL nr. 654/2018 pentru atribuirea contractului de desfiintare pe cale administrativa a constructiilor provizorii si a celor executate fara autorizatie de constructie amplasate pe domeniul public sau privat al municipiului Cluj Napoca, inclusiv transportul si depozitarea materialelor de catre RADP Cluj Napoca. A mai fost adoptata in anul 2018 si HCL nr. 104/2018 privind actualizarea tarifului orar la activitatea de paza cimitire

In acest context de reglementare si completare a domeniului de activitate a regiei putem sa afirmam ca RADP Cluj Napoca se pozitioneaza ca principalul actor cu atributii de administrare a activitatilor de pe domeniul public din municipiul Cluj Napoca



I.2 Activitatea Consiliului de administrație

În principal activitatea Consiliului de administrație se desfășoară în cadrul ședințelor de lucru, ordinare sau extraordinare și, de asemenea, prin consultări, în vederea analizării și luării deciziilor.

În perioada de referință au fost organizate ședințe lunare cu o tematică cuprinzând întregul spectru de activități ale regiei. Realizarea indicatorilor economico-financiari, pentru anul 2018 au reprezentat o preocupare permanentă a Consiliului de Administrație. În acest sens principalele hotărâri și decizii ale Consiliului de Administrație în anul 2018 au vizat:

- aprobarea Bugetului de Venituri și Cheltuieli al regiei;
- aprobarea situațiilor financiare ale regiei și ale Rapoartelor de Activitate ale directorilor;
- aprobarea inventarului patrimoniului privat al RADP Cluj Napoca ;
- aprobarea Codului de Etică al RADP Cluj Napoca;
- aprobarea Programului anual al Achizițiilor Publice al RADP Cluj Napoca;
- aprobarea Planului de Administrare al RADP Cluj Napoca;
- aprobarea și derularea procedurii de selecție și numire a Directorilor RADP Cluj Napoca
- aprobarea Planului de Management al Directorilor RADP Cluj Napoca
- aprobarea programului anual în domeniul sănătății și securității în muncă
- alte măsuri referitoare la buna desfășurare a activității regiei

A existat o preocupare permanentă a Consiliului de Administrație pentru crearea premiselor necesare desfășurării activității regiei într-un ritm constant și la standardele de calitate solicitate de către municipalitate și cetățeni, astfel încât obiectivele și indicatorii de performanță stabiliți prin Contractele de mandat să fie îndeplinite în integralitate.

I. ANALIZA SITUAȚIEI FINANCIARE

I.1. Execuția Bugetului de Venituri și Cheltuieli la data de 31.12.2018

În Bugetul de Venituri și Cheltuieli rectificat, aprobat prin Hotărârea nr. 1014 /19.12.2018 a Consiliului Local al Municipiului Cluj –Napoca, au fost prognozate pentru **anul 2018** venituri totale de 98.647.000 lei , cheltuieli totale în suma de 97.481.000 lei și un profit de 1.166.000 lei.

Execuția Bugetului de Venituri și Cheltuieli la data de **31.12.2018** este prezentată în tabelul de mai jos:



INDICATORI	PROGNOZAT la data de 31.12.2018	REALIZAT la data de 31.12.2018	%
VENITURI DIN EXPLOATARE	98.640.000	99.200.105	
CHELTUIELI DE EXPLOATARE	97.042.000	97.476.500	
PROFIT DIN EXPLOATARE	1.598.000	1.723.605	
VENITURI FINANCIARE	7.000	9.689	
CHELTUIELI FINANCIARE	439.000	374.622	
PIERDERE FINANCIARA	-432.000	-364.933	
VENITURI TOTALE	98.647.000	99.209.794	100,57
CHELTUIELI TOTALE	97.481.000	97.851.122	100,38
PROFIT BRUT	1.166.000	1.358.672	116,52

Din analiza rezulta ca la data de 31.12.2018, regia a inregistrat un profit de 1.358.672 lei, fata de profitul prognozat de 1.166.000 lei .

Structura veniturilor la 31.12.2018 se prezinta astfel :

VENITURI TOTALE din care:	99.209.794 lei
<i>a)- Venituri din exploatare din care:</i>	99.200.105 lei
a1)- Venituri din prestari servicii (ponderea cea mai mare):	69.476.193 lei
In cadrul veniturilor din prestari servicii au fost veniturile obtinute din :	
• activitatea de intretinere si refaceri strazi (din care lucrari Primarie = 48.071.577 lei)	50.670.039 lei
• prestari servicii platforma depozitare	3.234.246 lei
• prestari servicii agrement (Piata de vechituri, canotaj, afisaj, strand)	2.001.373 lei
• servicii semaforizare indicatoare rutiere	3.688.302 lei
• servicii paza cimitir	2.774.697 lei
• servicii tratare si intretinere caini	1.162.048 lei
• prestari servicii WC-uri publice	849.625 lei
• prestari servicii funerare	1.633.873 lei
• spatii verzi	713.081 lei
• ridicari auto	2.725.445 lei
• alte prestari servicii)	23.464 lei
 a2)- Alte venituri:	29.723.912 lei
• chirii (chirii spatii)	645.809 lei
• vanzarea marfurilor (magazin strand si bazin si florarie)	625.723 lei
• venituri din vanzari produse reziduale	11.292.583 lei
• venituri din activitati diverse (bonificatii din deseuri reciclabile)	1.243.079 lei
• venituri din productia de imobilizari(lucrari in regie pentru investitii)	10.256.214 lei



- vanzari produse finite(asfalt turnat, beton,uzura,mixtura,etc) 5.212.943 lei
- alte venituri(vanz mijloace fixe, penalit. la clienti neincasati) 447.561 lei

b) *Venituri financiare* : 9.689 lei

Structura cheltuielilor la 31.12.2018 se prezinta astfel:

CHELTUIELI TOTALE din care : 97.851.122 lei

a) - *Cheltuieli din exploatare din care:* 97.476.500 lei

- cheltuieli cu materii prime si materiale 19.306.467 lei
- cheltuieli cu utilitati (gaz, energie , apa) 1.814.430 lei
- cheltuieli privind marfurile 429.544 lei
- cheltuieli cu personalul (salarii,tichete,asig. sociale si bonusuri) 34.481.276 lei
- cheltuieli cu amortizarea 3.200.222 lei
- cheltuieli cu impozite si taxe 1.676.738 lei
- cheltuieli postale,telecomunicatii 232.782 lei
- cheltuieli cu serviciile executate de terti 27.016.882 lei
- cheltuieli cu inchirieri utilaje 7.298.601 lei
- cheltuieli cu alte prestatii externe (reparatii, asigurari, transport, etc) 1.524.192 lei
- alte cheltuieli (comisioane bancare, deplasari, despagubiri, etc.) 495.366 lei

b) - *Cheltuieli financiare* 374.622 lei

reprezentand dobanzi la linia de credit si diferente de curs valutar.

I.2. Situatia creantelor si datoriilor la 31.12.2018

a) La 31.12.2018, RADP Cluj Napoca inregistreaza **datorii** in suma de **11.259.947 lei**, din care :

- 6.323.829 lei - datorii comerciale, (furnizori)
- 1.523.353 lei- datorii cu personalul
- 1.462.549 lei- datorii fiscale
- 1.950.216 lei- alte datorii

Mentionam ca toate datoriile mai sus mentionate sunt datorii curente.

b) La 31.12.2018, RADP Cluj Napoca inregistreaza **creante** in suma de **5.476.116 lei**, din care :

- 5.107.790 lei- creante comerciale (clienti)
- 368.326 lei- alte creante (debitori, asocieri,etc.)



II. RAPORT DE ACTIVITATE –DEPARTAMENTUL RESURSE UMANE, PRESTARI SERVICII, PAZA

Structura organizatorica a RADP Cluj Napoca a fost aprobată prin HCL nr.571/2017 având prevăzut un număr de 1250 persoane. La data de 31 decembrie 2018 în evidențele de personal ale regiilor erau un număr de 639 persoane angajate.

Departamentul Resurse Umane, Prestari Servicii, Paza Proprie și Paza Cimitire și-a desfășurat activitatea în cursul anului 2018 pe sectoarele de servicii din portofoliul de prestari servicii funerare, bazin olimpic Grigorescu, piața de vechituri, grupuri sanitare publice, afișaj stradal, magazin de desfacere-Florarie, paza proprie și paza cimitire, canotaj- Lac Chios, Lac Gheorgheni. De asemenea în cadrul departamentului s-au gestionat și activitățile de resurse umane (recrutare, angajare de personal, formare profesională, secretariat- registratura, arhiva și protocol).

Piața de vechituri de pe strada Bobalnei nr. 65 a înregistrat în anul 2018 o creștere cu cca 50% a încasărilor față de perioada similară a anului 2017, printr-o gestionare judicioasă și eficiență a spațiilor destinate comerțului. S-au executat lucrări de mentenanță a infrastructurii halelor, lucrări de amenajare și întreținere spații verzi din cadrul zonelor limitrofe pieței. Au fost făcute în primul trimestru al anului 2018 studii de piață în vederea modernizării halei alimentare astfel încât în luna mai s-a achiziționat studiul de fezabilitate pentru amenajare punct alimentar Piața de vechituri. S-au continuat pe parcursul celui de al treilea trimestru demersurile în vederea finalizării și înaintării acestuia înspre aprobarea Consiliului Local Cluj Napoca. De asemenea a fost demarat, începând cu finele lunii iulie un proiect pilot privind desfășurarea de activități de piață și în zilele de duminică. În vederea exploatării eficiente a spațiului existent în zona pieței s-au încheiat contracte pentru închirierea parcarilor din incintă în zilele în care nu este utilizată pentru clienții pieței. A fost lansat începând cu luna octombrie 2018 proiectul „**Adopt un câine**”. Acesta presupune organizarea în zilele de sâmbătă în intervalul orar 7.00-13.00 pe strada Bobalnei nr. 65 la intrarea în incintă pieței dinspre Centrul de Tratare și Întreținere Câini a unei interfețe cu cetățenii municipiului Cluj Napoca care vizitează piața de vechituri în vederea promovării adopției de câini din cadrul Centrului. Se distribuie pliante către cei interesați cu actele necesare adopției, au loc discuții cu cetățenii purtate de către un medic din cadrul Centrului. De asemenea clujenii pot vedea și exemplare de câini care pot fi adoptați și care sunt expuse în zona expusă publicului.

În ceea ce privește activitatea de agrement de pe Lacul Chios în perioada de referință aceasta s-a desfășurat în parametrii optimi. Întreaga flotă de ambarcațiuni a fost modernizată, fiind înlocuite în integralitate vechile ambarcațiuni. Au fost pastrate tarifele existente, astfel încât încasarile au fost la un nivel echivalent celui din perioada similară anului 2017. De asemenea a fost montată pe lacul



Gheorgheni pontonul plutitor precum si un chiosc modern in zona malului lacului destinat casieriei si vestiarului personalului. De asemenea s-au mai achizitionat inca 10 ambarcatiuni moderne pe langa cele 10 déjà existente(inclusiv o salupa destinata interventiei). Incepand cu luna octombrie lacul Gheorgheni a fost redat circuitului de agrement dupa o pauza de peste 8 ani.

La Bazinul Olimpic Grigorescu s-a inregistrat in primul semestru al anului 2018 o crestere a veniturilor cu cca 50% fata de perioada similara a anului 2017. In urma investitiilor si a managementului din anul 2018, exista un feed – back pozitiv din partea clientilor in ceea ce privesc conditiile oferite in cadrul bazinului. Conducerea departamentului a avut in prima parte anului discutii tehnice cu reprezentanti a diverse societati de profil in vederea extinderii vestiarelor la Bazinului Olimpic. S-a optat pentru extinderea vestiarelor prin module tip container care au fost achizitionate pana la finele anului, urmand ca la inceputul anului 2019 sa fie amplasate prin conectare cu cele existente. In acest sens s-au facut pregatirile necesare(construirea unei schelet metalic de sustinere, achizitionarea de mobilier pentru vestiare). In lunile iulie si august in cadrul Bazinului Grigorescu a fost lansat proiectul „ Distractie cu Dichis ” un program complex destinat petrecerii timpului liber intr-un mod agreabil de catre copii cu varste intre 5 si 14 ani printr-o serie de activitati sportive recreative si de socializare.Scopul proiectului este dezvoltarea armonioasa a corpului prin exercitii de inviorare si cursuri de inot, dezvoltarea abilitatilor educationale si artistice(scris, citit, povestit, desenat, dans freestyle), insusirea unor comportamente sanatoase(bune maniere, valori si principii de viata). La proiect au participat 25 de copii. In luna septembrie s-a realizat o ampla actiune de igienizare si mentenanta la Bazinul Grigorescu in vederea sporirii gradului de confort pentru clienti

RADP Cluj-Napoca a lansat incepand cu luna noiembrie 2018 proiectul pilot « *Ora de sport altfel* ». Proiectul se desfasoara in cadrul Bazinului Olimpic Grigorescu, fiind destinat promovarii in randul elevilor din ciclul gimnazial a inotului ca alternativa la orele de sport traditionale. Cursurile de inot sunt sustinute de catre instructori autorizati, cu experienta, angajati ai Regiei. In urma intalnirilor initiale de catre administratia bazinului cu conducerea mai multor scoli din municipiul Cluj Napoca, Scoala „Octavian Goga” si-a manifestat interesul de a intra in programul pilot. Proiectul a vizat in prima etapa participarea a **234 elevi** ai ciclului primar (clasele I-IV)- clase cu predare in limba romana si maghiara- de la Scoala Generala « Octavian Goga » din Cluj-Napoca. In a doua etapa, incepand cu luna decembrie, in proiect a mai fost inclusa si scoala «Ion Creanga», cu un numar de **395 de elevi** participanti (din clasele II-VIII). Incepand din luna ianuarie 2019 regia intentioneaza sa demareze a treia etapa a proiectului pilot in care sa fie inclus si Liceul Sportiv din Cluj Napoca de unde vor urma sa participe un numar de **105 copii**.




RADP Cluj Napoca s-a implicat in proiectele comunitatii locale gazduind in cadrul Bazinului Olimpic Grigorescu la inceputul lunii octombrie „Sarbatorea Inotului” eveniment destinat promovarii inotului in randul clujenilor.

S-au efectuat de asemenea lucrari de intretinere a zonei verzi din complexul de agrement Grigorescu, inclusiv lucrari de intretinere a terenurilor de tenis si fotbal din incinta in vederea exploatarii lor. Printr-o abordare integrata a complexului de agement sportiv Grigorescu s-a urmarit crearea unui cadru placut pe tot parcursul anului pentru cetatenii municipiului Cluj Napoca, ce au utilizat facilitatile acestuia (strand, bazin, terenuri de tenis/ fotbal, mobilierul de joaca pentru copii). De la mijlocul inceputului lunii iulie pana la mijlocul lunii septembrie a functionat Strandul Grigorescu cu cele doua bazine si cu toboganul existent, oferind clujenilor o alternativa placuta la petrecerea timpului liber.

Pe parcursul anului 2018 au fost realizate lucrari de intretinere si exploatare curenta a celor 8 grupuri sanitare publice aflate in administrarea RADP Cluj Napoca. S-au purtat de asemenea discutii tehnice si s-au facut deplasari in teren cu reprezentantii Primariei Cluj Napoca in vederea amplasarii in cursul anului 2018 a unor toalete publice ecologice automate ca prima parte a implementarii unei propuneri facute de catre conducerea departamentului in cursul anului 2017, astfel incat in prima parte a anului 2018 a fost achizitionat studiul de fezabilitate. Pana la finele anului 2018 s-au preluat de catre RADP Cluj Napoca doua toalete ecologice amplasate in cartierul Grigorescu- B-dul 1 Decembrie 2018- loc de joaca pentru copii, respectiv Baza Sportiva Gheorgheni

Sectorul de pompe funebre si-a desfasurat activitatile specifice in anul 2018 atat pe componenta de servicii prestate direct catre populatie cat si in relatia directa cu municipalitatea, realizandu-si obiectivele propuse si asigurand un cadru adecvat derularii unor momente delicate din viata cetatenilor apartinand comunitatii locale. Incasarile in relatia directa cu cetatenii pe partea de prestari servicii funerare au crescut cu peste 60 %. De asemenea s-a gestionat de catre personalul sectiei prestari servicii si activitatea de ridicare a animalelor abandonate de pe domeniul public conform prevederilor HCL care reglementeaza aceste aspecte.

In ceea ce priveste activitatea de paza din cimitirele municipiului Cluj Napoca in anul 2018 s-au intreprins si implementat diverse masuri organizatorice (s-au elaborat si implementat noile tarife pentru aceasta activitate in relatia cu municipalitatea, s-a instalat un container tip birou la intrarea in cimitirul Central care deserveste activitatea de paza si prestari servicii funerare si care asigura conditii moderne atat pentru personalul propriu cat si pentru cetatenii care vin in contact cu regia pentru prestarea serviciilor funerare, s-a amenajat in incinta spatiilor administrative de la Cimitirul Manastur un spatiu destinat desfasurarii activitatii de catre personalul propriu), la momentul actual activitatea desfasurandu-se la parametrii optimi, avand tot efectivul de personal necesar.



Referitor la activitatea de resurse umane in anul 2018 a existat o preocupare constanta in ceea ce priveste recrutarea si angajarea de personal competent in special fiind vizate activitatile de intretinere strazi, precum si cele de exploatare a dispozitivelor de semnalizare rutiera, intretinere parcuri etc. Aici trebuie mentionat si faptul ca in primul semestru a fost negociat noul Contract Colectiv de Munca pentru anii 2018-2020. De asemenea un alt palier al preocuparilor a vizat perfectionarea personalului existent in cadrul regiei, sens in care personalul regiei a participat la diverse cursuri de formare si perfectionare profesionala, conform prevederilor Planului anual de Formare Profesionala stabilit la nivel de regie. Activitatea de secretariat –registratura/ protocol s-a desfasurat in anul 2018 in parametrii de functionare optimi, cu obiectivul declarat de asigurare a unei interfete cu cetatenii si partenerii comerciali ai regiei la standardele actuale de relatii si comunicare publica.

Managementul Departamentului Resurse Umane, Prestari Servicii, Paza a manifestat o preocupare constanta pe parcursul anului 2018 pentru imbunatatirea serviciilor prestate catre populatie, iar pe de alta parte pentru cresterea calitatii si eficientei angajatilor proprii. Toate aceste eforturi sunt parte a unei strategii menita sa dezvolte si sa sustina pe termen mediu si lung un standard european in materie de servicii in administratia publica din municipiul Cluj Napoca.

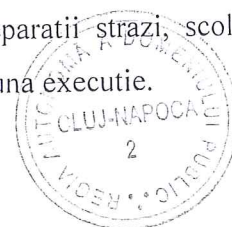
III. RAPORT DE ACTIVITATE - DEPARTAMENTUL STRAZI

In anul 2018 Departamentul Strazi din cadrul Regiei Autonome a Domeniului Public a executat lucrari de modernizare, reparatii si intretinere a strazilor modernizate si nemodernizate pe raza municipiului Cluj Napoca conform HCL 202/2017, HCL 203/2017, HCL 465/2018, HCL 657/2018 si HCL 658/2018.

Datorita identificarii unor noi categorii de lucrari care au fost necesare pentru executia/decontarea lucrarilor pe unele obiective cuprinse in programul de reparatii si modernizare, s-au purtat negocierile de preturi pentru noi articole, acestea fiind aprobate in Consiliul Local prin HCL 465/18.04.2018, HCL 658/01.08.2018 si HCL 657/01.08.2018.

S-au intocmit documentatiile necesare pentru obtinerea autorizatiilor de construire pentru 42 de strazi din Municipiul Cluj Napoca conform temelor de proiectare puse la dispozitie de catre beneficiar (Primaria Municipiului Cluj Napoca). Pe langa lucrarile de modernizare care necesita autorizatii de construire, pentru lucrarile de intretinere si reparatii s-au depus devize estimative in vederea incheierii contractelor de executie. Au fost incheiate 27 contracte, din care 14 pentru lucrari de intretinere periodica, 6 pentru lucrari de intretinere curenta si 7 pentru lucrari de modernizare.

Au fost receptionate lucrarile aferente a 36 de contracte de intretinere si reparatii strazi, scoli si gradinite incheiate in 2017, in vederea deblocarii procentului de 70% din garantia de buna executie.



Au fost executate lucrari de modernizare pe strazile Arany Janos, Nuferilor, Cismigiu, Rodnei, Piata Mihai Viteazu, strada Campului (zona nemodernizata), strada Traian, strada Porumbului si strada L.V. Beethoven.

La solicitarea Primariei Municipiului Cluj Napoca s-au refacut cu pavaje accesele la bloc pe strada Aurel Vlaicu la numerele 11, 13, 15, 19, 36, Aleea de legatura intre B-dul 1 Decembrie 1918 si strada Brates, strada Dambovitei nr.22, Aleea Muscel nr.9, strada Grigore Alexandrescu, strada Almasului si altele, fiind intr-o stare avansata de degradare si puneau in pericol siguranta cetatenilor. Au continuat lucrarile incepute in 2017 pe parcursul anului 2018, respectiv refacerea bordurilor la trecerile de pietoni si la capetele trotuarelor pentru a asigura mai usor accesul persoanelor cu carucioare.

Alte obiective pe care s-a intervenit cu lucrari de reparatii si intretinere sunt : Strada Ady Endre, strada Venus, strada Meziad, B-dul Nicolae Titulescu, strada Pasteur nr.24, strada Jupiter, strada Meteor, strada Cojocnei, strada Turturicii, strada Aurel Vlaicu, strada Observator, strada Theodor Mihaly, strada Magnoliei, strada Ciresilor, strada Dambovitei nr.27-52 , strada Bocalnei, strada Frunzisului, strada Cuza Voda, strada Nirajului, strada Puietilor, strada Ialomitei si altele.

Fata de anii precedenti s-au executat lucrari de modernizare a strazilor cu piatra cubica pe carosabil si parcari si cu dale din piatra fiamate pe trotuare : strazile Arany Janos, Nuferilor, si Cismigiu.

- pavele tip mare pentru trotuare 20x40x8 fiamata-2.239,52 mp
- lucrari de pavaj din piatra naturala calupuri-1.363,38 mp
- montat pavaje cu calupuri de garnit recuperate (18*18*18) -1.070,40 mp

Departamentul Strazi din cadrul Regiei Autonome a Domeniului Public, pe langa lucrarile prevazute in contractele de intretinere si reparatii a strazilor modernizate si nemodernizate incheiate cu Municipiul Cluj Napoca a executat si lucrari de refacere a carosabilului, trotuarelor si spatiilor verzi in urma interventiilor accidentale la retelele edilitare de pe raza Municipiului Cluj Napoca in baza contractelor incheiate cu Electrica, Compania de Apa Somes SA, Regia Autonoma de Termoficare Cluj Napoca, Telekom, Electroplus si alte persoane fizice si juridice. Astfel s-au preluat si receptionat :

- Compania de Apa Somes S.A- 1028 amplasamente
- Electrica- 147 amplasamente
- Regia Autonoma de Termoficare- 297 amplasamente
- Telekom- 5 amplasamente
- Electroplus- 35 amplasamente
- Terti (persoane fizice si juridice)- 23 amplasamente

In cadrul lucrarilor de modernizare, reparatii si intretinere executate in anul 2018, au fost decontate catre Primaria Municipiului Cluj Napoca 40.710,35 to asfalt astfel :

- BA8 -3.540,83 to



- BA16 -1.013,24 to
- BAD 22.4 – 8.157,00 to
- MAS16 – 20.569,23 to
- AB 2 – 1.038,26 to
- Mortar antifisura -5.837,38 to
- Plombari cu asfalt turnat si cilindrat -554,41 to

In cadrul lucrarilor de intretinere a strazilor nemodernizate au fost executate lucrari pe strazile Veseliei, Remenyk Sandor, Bicaș, Mentenantei, Drum acces zona Lomb, Cimitirul Crisan, Valea Fanatelor, Drumul Soporului, strada Voineasa si altele, fiind executate urmatoarele categorii de lucrari:

- reprofilarea partii carosabile – 124.549,89 mp
- intretinere cu materialul obtinut din frezare – 26.985,09 mp
- scarificarea și reprofilarea cu adaos de material pietros-6.835,74 mp
- trotuare cu dale din beton vibropresat -13.253,72 mp

In baza de productie, in anul 2018, s-au produs 54.948,21 to de asfalt :


- BA8 -7.829,40 to
- BA16-8.859,42 to
- BAD 22.4 – 10.795,98 to
- MAS16 – 19.987,13 to
- AB 2 – 1.812,98 to
- Asfalt turnat – 535,86 to
- Mortar antifisura -5.127,44 to

Pentru anul 2018 Regia Autonoma a Domeniului Public a avut in vedere realizarea mai multor investitii necesare creșterii productivitatii prin achizitionarea de utilaje noi si angajarea de personal muncitor calificat astfel incat calitatea lucrarilor executate si incadrarea in termenele stabilite sa fie jaloanele de baza in desfasurarea activitatii.

IV. RAPORT DE ACTIVITATE - PLATFORMA DE STOCARE TEMPORARA DESEURI MUNICIPALE

Activitatea de stocare a deseurilor municipale a fost atribuita R.A.D.P. Cluj-Napoca in baza **HCL 263/09.07.2015**.

Platforma de stocare temporara a deseurilor functioneaza in baza autorizatie de mediu nr. 115/14.09.2015, revizuita la 10.05.2017. In baza autorizatiei, in platforma sunt acceptate deseurile



nepericuloase, precum si deseurile din constructii si demolari. Capacitatea maxima de stocare temporara autorizata in prezent conform autorizatiei de mediu este de 358.000 tone.

In cadrul platformei de depozitare temporara a deseurilor se desfasoara urmatoarele activitati:

- 1. Stocarea temporara a deseurilor receptionate de la companiile de salubritate
- 2. Sortarea deseurilor municipale in vederea reciclarii deseurilor de ambalaje cu scopul valorificarii acestora
- 3. Concasarea deseurilor din constructii si demolari

In primul trimestru al anului 2018, pentru o buna organizare si desfasurare a activitatilor din cadrul Platformei de stocare temporara a deseurilor, regia a inceput demersurile pentru a autoriza activitatile specifice a se desfasura pe terenurile achizitionate in cursul anului 2017.

Pentru respectarea prevederilor din autorizatia de mediu, respectiv incadrarea in capacitatea de stocare autorizata, in anul 2018 s-au achizitionat conform procedurilor legale prestarea de servicii de transport cu operatori agrementati conform legii, avand ca obiectiv relocarea unei cantitati de deseuri municipale, precum si relocarea deseurilor pentru pre-procesarea in vederea co-procesarii a deseurilor nepericuloase.

Pentru sustinerea activitatii de sortare a deseurilor, in vederea cresterii cantitatilor de deseuri reciclabile, regia a avut in evidenta pe parcursul anului 2018 un numar mediu zilnic de 70 zilieri.

In cadrul platformei de stocare temporara au avut loc pe parcursul anului 2018 mai multe incendii care au afectat in total o suprafata de aproximativ 4700 mp. In urma acestora, pentru indeplinirea masurilor stabilite de Garda de Mediu, s-au efectuat operatiuni de relocare a deseurilor dislocate de utilaje in urma stingerii incendiilor. Pentru evitarea riscului de autoaprindere a deseurilor, s-au efectuat lucrari de foraj pentru degajarea gazelor din deseurile depozitate pe platforma de stocare temporara a deseurilor.

De asemenea in cursul anului 2018 s-a întocmit proiectul „Extindere retea electrica si spor putere la Platforma de stocare temporara a deseurilor” care în urma analizarii documentatiei de catre Agentia de Mediu , proiectul a fost clasat si nu se supune procedurilor de evaluare de mediu.

De asemenea s-au demarat procedurile pentru intocmirea proiectului „ Montare statie de tratare levigat si statie de tratare deseuri la platforma de stocare temporara a deseurilor”, care presupune amenajarea, betonarea, consolidarea platformelor, alimentarea cu apa si hidranti, marire de putere a instalatii electrice, dotarea cu camere de supraveghere si internet, proiect pentru care in luna septembrie s-a eliberat autorizatia de construire.

La sfarsitul lunii septembrie 2018 a fost pozitionata pe platforma 4 din cadrul Platformei de stocare temporara a deseurilor instalatia de tratare termica a deseurilor, instalatie care urmeaza sa fie pusa in functiune de catre producator.



Avand in vedere situatia creata de catre operatorul de la care s-a achizitionat in luna februarie 2018 echipamente cu capacitate de tratare mecanica de 120.000 tone/an si anume nelivrarea statiei de tratare mecanica a deseurilor la termenul solicitat in contract si dupa prelungirile termenelor de livraare din partea regiei, contractul de furnizare a fost reziliat, intrucat provoca imposibilitatea prelucrării deseului. In aceste conditii, in luna octombrie regia a inchiriat o statie de sortare, in vederea obtinerii cat mai mare de ambalaje reciclabile conform angajamentelor fata de autoritatile de mediu. Incepand cu luna noiembrie regia a inceput livrarea de RDF(deseuri obtinute in urma sortarii deseurilor reciclabile din deseuri municipale) catre SC ANSA SMART ENERGY SRL pentru efectuarea probelor de functionare. In acelasi timp regia a facut toate demersurile necesare in vederea intensificării relocării deseurilor si procesării unei cantitati cat mai mare pentru a nu se atinge procentul de 75%, specificat in cadrul autorizatiei. Astfel in lunile noiembrie si decembrie 2018, regia a relocat deseuri municipale catre operatori acreditati in cantitate de 1.038,10 tone. De asemenea deseurile rezultate de la tratarea mecanica a deseurilor(RDF-ul) au fost transportate catre operatori cu care regia are incheiate contracte (o cantitate de 652,64 tone)

La sfarsitul anului, regia a initiat primele discutii privind transportul RDF-ului si catre fabrica de ciment S.C. CRH CIMENT (ROMANIA) S.A. Hoghiz , urmand ca in anul 2019 sa se finalizeze discutiile si conditiile contractuale.

Bilantul activitatii pentru perioada ianuarie-decembrie 2018 este urmatorul:

- a) Cantitatea de deseuri intrate in cadrul Platformei este de *118.917,40 to*
- b) Cantitatea de deseuri valorificate **18.000 to** (reprezentand un procent de 15,14 % din totalul deseurilor intrate pe Platforma)

V. RAPORT DE ACTIVITATE – DEPARTAMENT SPAȚII VERZI

Activitățile desfășurate de Departamentul Spații Verzi sunt cele specificate în Hotărârea Consiliului Local al Municipiului Cluj Napoca nr. 181/2017, respectiv 182/2017 completate si modificate prin HCL .nr 992/2017 privind *Întreținerea și amenajarea spațiilor verzi din Municipiul Cluj Napoca* și contractul nr. 14749 din 01.03.2017.

În perioada ianuarie – decembrie 2018, conform Actului Adițional nr. 2 la contractul nr. 104749/01.03.2017 au fost executate lucrări după cum urmează:

- măturat / curățat și îndepărtat zăpada manual din cimitire
- măturat / curățat și îndepărtat zăpada mecanizat din cimitire
- combaterea poleiului din cimitire
- măturat și spălat platformele de înmormântare din cimitire



- tratamente fitosanitare la arborii ornamentali de pe raza Municipiului Cluj Napoca

Tot în această perioadă a fost executate lucrări de încărcat, transportat și așternut pământ în urma lucrărilor efectuate de către personalul din cadrul Departamentului Străzi, precum și refacere și întreținere zone verzi la asociațiile de proprietari cu care regia are încheiate contracte.

Alte lucrări de refacere spații verzi în urma intervențiilor accidentale la rețelele edilitare deținute de Regia Autonomă de Termoficare, Compania de Apă Someș, S.C. Electroplus, Electrica cu care R.A.D.P. Cluj Napoca are contracte de prestări servicii.

VI. RAPORT ACTIVITATE – SECTIA RIDICARI AUTO

Sectia Ridicari Auto efectueaza activitatea de ridicare a autovehiculelor stationate neregulamentar, in baza H.G. nr. 965/2016, privind modificarea si completarea Regulamentului de aplicare a O.U.G. Nr. 195/2002 privind circulatia pe drumurile publice aprobat prin H.G. Nr. 1391/2006 si a Legii nr. 421/2002 privind regimul juridic al vehiculelor fara stapan sau abandonate pe terenurile apartinand domeniului public sau privat al statului ori a unitatilor administrativ teritoriale actualizat 2017 si H.C.L. Nr. 72/31.01.2017.

Activitatea principala a Serviciului Ridicari Auto este: ridicarea, transportul si depozitarea autovehiculelor stationate neregulamentar, abandonate sau fara stapan.

In paralel cu aceasta activitate, personalul Sectiei Ridicari Auto s-a ocupat si de dezafectarea retelelor aeriene in baza H.C.L. Nr. 294/2013, conform Contract nr. 461756/02.10.2018 incheiat cu Primaria Cluj Napoca, precum si mutari de autovehicule pentru terti (Compania de Apa Somes, DELGAZ, Termoficare, Electrica).

In perioada 01.01.2018 – 31.12.2018, au fost ridicate un numar de 6306 autovehicule stationate neregulamentar, abandonate sau fara stapan, contribuind astfel la fluidizarea traficului rutier din municipiu si evitand astfel blocajul accesului la diverse institutii.

VII. RAPORT DE ACTIVITATE- SECTIA SIGURANTA CIRCULATIEI

In perioada 01.01.2018-31.12.2018, Sectia Siguranta Circulatiei, a desfasurat pe baza contractuala urmatoarele 5 categorii de activitati:

1.”*Intretinerea, repararea, mentenanta, dezvoltarea si modernizarea dispozitivului de semnalizare rutiera de semnalizare rutiera semafoare-indicatoare si mobilier urban, in Municipiul Cluj-Napoca*”, conform HCL 747/2016 si HCL 748/2016 respectiv contractele subsecvente:



Aceasta este activitatea principala a serviciului avand ca scop identificarea si remedierea tuturor neregulilor din teren ale dispozitivului de semnalizare rutiera, semafoare , indicatoare rutiere.

In desfasurarea acestei activitati au fost angrenate echipe, structurate pe formatii de lucru specializate, care de asemenea au mentinut functional intregul sistem de semaforizare si semnalizare prin indicatoare al Municipiului Cluj-Napoca. Regia a operat prin echipele sale specializate in cursul anului 2018 in cele peste 90 de intersectii semaforizate de pe raza municipiului, asigurand buna functionare a acestora. A fost finalizata proiectarea pentru 19 intersectii si treceri de pietoni noi din care 6 au fost realizate si date in functiune.

In cursul anului 2018 s-au efectuat lucrari de intretinere si reparatii curente la dispozitivele de semnalizare verticala(indicatoare rutiere) de pe raza municipiului Cluj Napoca. De asemenea s-au montat 1500 indicatoare noi, precum si 50 separatoare de sensuri si 200 praguri de sol.

2. Lucrari de aplicare marcaje rutiere diverse In perioada martie 2018- decembrie 2018 formatia de marcaje rutiere, a derulat lucrari de aplicare marcaje rutiere longitudinale, marcaje rutiere transversale, marcaje rutiere cu produse speciale si diverse pe raza municipiului Cluj-Napoca, In derularea acestei activitati s-au aplicat in perioada de referinta marcaje rutiere specifice(marcaje noi pe stazile reabilitate, respectiv de reimprospatare) pe o suprafata totala de peste 20.000 mp

Activitatea de aplicare a marcajelor rutiere in parcarile si parkingurile din Municipiul Cluj-Napoca, s-a efectuat la solicitarea Serviciului Public de Interes Local si Administrarea Parcarilor din Cluj-Napoca. In cursul anului 2018 au fost aplicate marcaje pe o suprafata de peste 10.000 mp(parcari de resedinta, respectiv parcari publice)

3. "Servicii de reparare, service si intretinere pentru sistemele automate de plata a parcarii"

Activitatea desfasurata pe acest contract este realizata periodic de catre un electronist impreuna cu seful de serviciu si consta in curatare/reglare sisteme electromecanice ,alimentare tichete, validatoare si dispenser banknote pentru parcometre si parcari inchise cu bariera. De asemenea se executa si operatii de programare pentru aceleasi echipamente. S-au efectuat lucrari de revizie la peste 90 de parcometre si 6 echipamente de plata ale unor parkinguri inchise cu bariera.

4."Lucrari de montaj, intretinere si reparatii indicatoare rutiere aferente automatelor de plata a parcarii stradale de pe raza Municipiului Cluj-Napoca".

Activitatea desfasurata consta in reparatii mecanice curente la indicatoarele si echipamentele de plata aferente parcarilor, precum: reparat fundatii; montat / demontat indicatoare; vopsitorii. De asemenea s-au executat si operatii de montaj sau relocare a unor echipamente de parcare.

5. Servicii de reparatii si intretinere curenta la instalatiile electrice la toate sectoarele R.A.D.P. Cluj-Napoca. Aceasta activitate se realizeaza la solicitarea altor departamente din cadrul Regiei si



constau in reparatii electrice curente ale instalatiilor de alimentare cu energie electrica a unor echipamente sau ale instalatiilor de iluminat.

VIII. RAPORT DE ACTIVITATE- CENTRUL DE GESTIONARE CAINI FARA STAPAN

Activitatea de Gestionare Cainilor Fara Stapan in municipiul Cluj Napoca isi desfasoara activitatea in conformitate cu principiile si reglementariile legale in vigoare.

Astfel prin **HCL nr.185 / 10.06.1998** s-a infintat un punct de ecarisaj in cadrul R.A.D.P. Cluj Napoca pe o perioada de 5 ani. Prin **HCL nr.189 / 10.06.2002** si **HCL nr.437 / 13.06.2006** se aproba reorganizarea activitatii de ecarisaj, ca serviciu specializat si se incredinteaza aceasta activitate R.A.D.P. Cluj Napoca sub forma gestiunii delegate. In prezent C.G.C.F.S. Cluj Napoca functioneaza in cadrul Regulamentului de organizare si functionarea a serviciul public de ecarisaj aprobat prin HCL nr.68 / 28.02.2006.

Scopul Centrului de Gestionare a Cainilor Fara Stapan consta in reducerea numarului de caini fara stapan, stoparea inmultirii necontrolate a cainilor de rasa comuna, prevenirea abandonului si pierderii cainilor, recuperarea cainilor pierduti, promovarea detinerii responsabile a cainilor, reducerea zoonozelor si pentru a oferi siguranta cetatenilor si conditii de bunastare a animalelor.

Activitatea Centrului de Gestionare a Cainilor Fara Stapan consta in :

- Capturarea cainilor
- Transportul cainilor
- Inregistrarea cainilor si identificarea lor (tatuare, microcipare si inregistrare in R.E.C.S.)
- Adapostire, ingrijire, hranire
- Asistenta sanitar-veterinara (deparazitare interna si externa, orhidectomie, ovariohisterectomie, vaccinarea antirabica, vaccinare monovalenta si polivalenta, diferite tratamente medicale)
- Revendicarea si adoptia
- Eutanasierea
- Neutralizarea cadavrelor si deseurilor rezultate in urma manoperelor chirurgicale conform legislatiei in vigoare.



In cadrul adapostului se tin urmatoarele registre: registru de evidenta a cainilor capturati, registru vaccinari, registru tratamente, registru toxice (eutanasi), registru anestezice, registru mortalitati si registru Dezinfectie/ Dezinsectie/ Deratizare..

In perioada **01.01.2018 – 31.12.2018** in cadrul C.G.C.F.S. Cluj Napoca s-au efectuat urmatoarele actiuni si operatii medical-veterinare :

- Caini capturati de pe domeniul public – 474 caini
- Sterilizari(female +masculi) – 197 caini
- Adoptii persoane fizice si ONG-uri – 417 caini
- Caini revendicati de proprietari – 32 caini
- Vaccinari antirabice – 377 caini
- Vaccinari polivalente – 362 caini
- Deparazitati intern – 352 caini
- Deparazitati extern – 304 caini
- Microcipati – 402 caini
- Nr. caini existenti in adapost 31.12.2018 – 269 caini

Conform planului de actiune pe anul 2018 s-a estimat un numar de aproximativ 800 de caini fara stapan pe raza Municipiului Cluj Napoca, la momentul actual in urma actiunilor din teren din anul 2018 estimam ca mai sunt in libertate cca 400, in special in zona Pata Rat, aceasta fiind o prioritate de rezolvat in anul 2019. Estimările de mai sus sunt influentate in practica curenta de catre fenomenul de abandon al cainilor si de aducerea lor in oras din satele limitrofe.

Pe tot parcursul anului 2018 au fost intreprinse zilnic actiuni de capturare a cainilor de pe domeniul public conform sesizarilor primite atat din partea serviciului de profil din cadrul Primariei Cluj Napoca cat si din partea populatiei cu prioritate cainii agresivi, cei din jurul scolilor, gradinitelor si spitalelor.

IX. RAPORT DE ACTIVITATE - INVESTITII

Prin BVC pe anul 2018, in urma rectificarii, pentru investitii a fost aprobata suma de 26.512.000 lei, compusa din

I. Investitii de la bugetul local in suma de 25.635.000 lei

II. Investitii din bugetul propriu in suma de 877.000 lei

I.. Prin HCL 1108/19.12.2018, suma aprobată după rectificare pentru investiții de la bugetul local este 25.635.000 lei după cum urmează:



1. Lucrări noi (Cap.70/B) - 10.519.000 lei

2. Achiziții de bunuri (Cap.70/C) - 15.116.000 lei (din care dotări independente 13.680.000 lei).

Până la 31.12.2018, a fost decontată de la bugetul local suma de **24.442.179,61 lei**, după cum urmează:

1. Lucrări noi (Cap.70/B)-10.434.714,16 lei (valoare neutilizată 84.285,84 lei)

a) Lucrări amenajare toalete ecologice în municipiul Cluj-Napoca-din suma aprobată de 179.000 lei s-a decontat de către primăria municipiului Cluj-Napoca suma de 178.500 lei, rămânând o valoare neutilizată de 500 lei (reprezentând diferența din rotunjirea de la mii lei).


b) Lucrări montare stație de tratare levigat, stație tratare deșeurilor la platforma deșeurilor-din suma aprobată de 10.340.000 lei s-a decontat de către primăria municipiului Cluj-Napoca suma de 10.256.214,16 lei, rămânând o valoare neutilizată de 83.785,84 lei (reprezentând diferența lucrărilor care se vor executa în etapa 2 în 2019).

2. Achiziții de bunuri (Cap.70/C)-14.007.465,45 lei (valoare neutilizată 1.108.534,55 lei)

a) Dotări independente: Din suma aprobată de 13.680.000 lei s-a decontat de către primăria municipiului Cluj-Napoca suma de 13.679.527,19 lei, rămânând o valoare neutilizată de 472,81 lei (reprezentând diferența din rotunjirea de la mii lei) și s-au achiziționat: finisor asfalt-1 buc, cilindri compactori-2 buc, mașina de ridicat containere gunoi-1 buc, încărcătoare frontale-2 buc, stație de betoane-1 buc, stație de emulsie bituminoasă-1 buc, automacarane-2 buc, platforma transport utilaje-1 buc, freza asfalt-1 buc, pachet software semaforizare-1 buc, mașina de frezat marcaj rutier-1 buc, cilindri lisi-2 buc, excavator cu braț lung-1 buc, hidrobiciclete-9 buc, instalație foraj -1 buc, barca cu motor-1 buc, tocat mobil-1 buc, cabine vestiar-2 buc, cabina casierie lac-1 buc.

b) Achiziții de bunuri SF, PT-uri:

-SPF, SF, PT construire baza de agrement în municipiul Cluj-Napoca- din suma aprobată de 1.148.000 lei s-a decontat de către primăria municipiului Cluj-Napoca suma de 154.804,44 lei reprezentând Masterplan (SPF) zone de agrement zona este Cluj-Napoca, rămânând o valoare neutilizată de 993.195,56 lei (reprezintă contravaloarea SF-ului care deși a fost predat în decembrie 2018 la primărie nu a



fost introdus spre aprobare in CL, decontarea neputandu-se face decat dupa aprobarea acestuia in CL).

- SF, PT amenajare toalete ecologice in municipiul Cluj-Napoca- din suma aprobata de 67.000 lei s-a decontat de catre primaria municipiului Cluj-Napoca suma de 66.222,26 lei, ramanand o valoare neutilizata de 777,74 lei (reprezentand diferenta din rotunjirea de la mii lei).
- SF, PT montare statie de tratare levigat si statie tratare deseuri- din suma aprobata de 179.000 lei s-a decontat de catre primaria municipiului Cluj-Napoca suma de 73.642,89 lei reprezentand SF, ramanand o valoare neutilizata de 105.357,11 lei (reprezinta contravaloarea PT si a studiului geotehnic care se reporteaza pentru etapa 2 din 2019).
- SF, PT retea de alimentare cu apa si instalatii stins incendiu la Oser-din suma aprobata de 42.000 lei s-a decontat de catre primaria municipiului Cluj-Napoca suma de 33.268,67 lei reprezentand SF, ramanand o valoare neutilizata de 8.731,33 lei (reprezinta contravaloarea PT care se reporteaza pentru 2019).

2. Prin BVC 2018, dupa rectificare, a fost aprobată suma de 877.000 lei, pentru investiții din buget propriu.

- Până la 31.12.2018, s-a cheltuit suma de **876.105,74 lei** achizitionandu-se produse necesare in principal sustinerii activitatilor de productie ale regiei(Transformator de putere 400 KVA, motopompa apa etc)

De asemenea in cursul anului 2018 s-au organizat proceduri de achizitie si s-au incheiat contracte pentru furnizare de: vopsea marcaj, produse beton, geocompozit si material geotextil, aditivi mixturi asfaltice si fibre celulozice, produse de balastiera si cariera, piatra sparta, indicatoare rutiere strazi, produse intretinere apa strand, furnizare beton, produse piatra, beton, inchiriere autocamioane si utilaje, tuburi beton si PVC, hrana caini, indicatoare rutiere pt. siguranta circulatiei, ciment si filer, echipamente de semaforizare si piese de schimb, otel beton, teava si table, inchiriere autocamioane si autobuze, bitum, echipament de protectie si lucru, piese auto, servicii RCA.

Mentionam faptul ca in conformitate cu art.26 din OUG 34/2009 la finele anului 2018, RADP Cluj Napoca a avut de virat catre Primaria Municipiului Cluj Napoca suma de 2.176.131,12 lei reprezentand taxa pe valoarea adaugata dedusa potrivit legii pentru realizarea obiectivelor proprii de investitii finantate de la bugetul local.



X. RAPORT DE ACTIVITATE - COMPARTIMENT AUDIT PUBLIC INTERN

Conform Planului de Audit Public Intern aprobat pentru anul 2018, au fost efectuate 9 misiuni de audit de regularitate / conformitate, gradul de realizare fiind 100 %.

Documentele auditate si misiunile efectuate au fost :

- financiar – contabilitate, 1 misiune
- achizitii publice, investitii, 1 misiune
- functii specifice regiei, 6 misiuni si anume :
 - paza cimitire municipale
 - ridicari auto
 - centrul de intretinere si adapost caini fara stapan
 - strazi
 - baza de agrement Somes
 - semaforizare – indicatoare rutiere
- sistem de control intern / managerial, 1 misiune

Selectarea misiunilor de audit s-a efectuat in urma analizei interne a domeniilor diverse de activitate care se desfasoara in cadrul regiei, prin identificarea si evaluarea riscurilor, astfel incat acestea sa fie auditate cel putin o data la 3 ani, conform Planului Multianual de Audit Public Intern, aprobat pentru perioada 2018 – 2020.

Scopul misiunilor de audit il reprezinta verificarea respectarii prevederilor legale, evaluarea controlului intern instituit la nivelul domeniilor de activitate, stabilirea responsabilitatilor asumate de structurile auditate cu privire la organizarea si realizarea activitatilor, indeplinirea obligatiilor in mod eficient in vederea realizarii obiectivelor stabilite pentru fiecare misiune.

Conform Rapoartelor de audit public intern ale misiunilor efectuate, analizand dovezile colectate prin verificarile efectuate si raspunsurile la interviurile adresate responsabililor structurilor auditate au fost efectuate constatari in baza carora au fost propuse recomandari.

In cursul anului 2018 nu au fost constatate iregularitati si nu au existat recomandari neinsusite. Recomandarile propuse au fost insusite de structurile auditate care au intocmit planuri de actiune in vederea implementarii recomandarilor propuse, cu termene stabilite. Compartimentul de audit a urmarit periodic stadiul de implementare a acestora si a stabilit ca recomandarile au fost in majoritate partial implementate.

In anul 2018 au fost realizate consilieri cu caracter informal auditorii acordand consultanta in intelegerea importantei efectuării controlului intern la nivelul fiecarui sector de activitate, importanta



implementarii sistemului de control intern / managerial, identificarea riscurilor si desfasurarea activitatilor regiei in baza procedurilor de lucru in vederea minimizarii riscurilor.

In ce priveste Controlul Financiar de Gestiune, conform Planului anual aprobat pentru anul 2018, au fost realizate 9 controale, iar in baza constatarilor efectuate au fost propuse masuri cu scopul imbunatatirii activitatii domeniilor controlate.

XI. SITUATIA REALIZARII CRITERIILOR DE PERFORMANTA LA CONTRACTELE DE MANDAT


Nr. crt.	Obiectiv/Criteriu de performanta	UM	Prevazut anul 2018	Realizat la 31.12.2018	Pondere
1	Cifra de afaceri	mii lei	60.000	77.361	5
2	Rata profitului brut	%	1,69	1,76	5
3	Productivitatea muncii pe salariat	mii lei	82	165,35	5
4	Productia de asfalt	to	30.000	54.948	15
5	Valoare lucrari de siguranta traficului rutier	mii lei	3.500	9.010	25
6	Valoare lucrari de prest. serv. catre populatie	mii lei	50.000	60.441	30
7	Grad realizare investitii planificate	%	100	95,50	5
8	Restante la plata obligatiilor fata de buget	zile	0	0	5
9	Durata medie de recuperare a creantelor	zile	30	18	3
10	Durata medie de rambursare a datoriilor	zile	45	45	2
	TOTAL				100%

PRESEDINTE CA,

Ing. IOAN MOROCAN



Declaratie nefinanciara



În înțelesul prevederilor art. 2 pct. 2 din OUG nr. 109/2011, Regia Autonomă a Domeniului Public Cluj-Napoca este o întreprindere publică aflată sub autoritatea și coordonarea autorității publice locale, și anume Consiliul Local al municipiului Cluj-Napoca.

Regia Autonomă a Domeniului Public Cluj-Napoca este persoană juridică română de interes local care se organizează și funcționează sub autoritatea Consiliului Local Cluj Napoca, pe bază de gestiune economică și autonomie financiară, conform legilor și Regulamentului de organizare și funcționare propriu, având în administrare bunuri din domeniul public al Consiliului Local Cluj-Napoca, a hotararilor Consiliului Local, potrivit obiectivelor stabilite prin Regulamentul de organizare și funcționare.

Cheltuielile de administrare și de întreținere ale Regiei Autonome a Domeniului Public Cluj-Napoca se asigură din venituri proprii și pe bază de contracte de servicii.

Cheltuielile de capital ale Regiei Autonome ale Domeniului Public Cluj-Napoca se asigură din surse proprii și în completare din alocații pentru investitii de la bugetul Consiliului Local Cluj-Napoca, în limita sumelor aprobate cu această destinație, precum și din credite bancare(CEC Bank)

Salarizarea personalului din cadrul Regiei Autonome a Domeniului Public Cluj-Napoca se face prin negociere directă potrivit grilei de salarizare din Contractul Colectiv de Munca aplicabil în limita bugetului aprobat și în conformitate cu legislația în vigoare.

Referitor la activitatea de resurse umane in anul 2018 a existat o preocupare constanta in ceea ce priveste recrutarea și angajarea de personal competent pentru activitatile regiei. De asemenea un alt palier al preocuparilor a vizat perfectionarea personalului existent in cadrul regiei, sens in care s-au urmarit atingerea obiectivelor propuse prin Planul de Formare Profesionala. Odata cu negocierea Contractului Colectiv de Munca pentru anii 2018- 2019 s-a elaborat și aprobat Planul de Formare Profesionala pentru anul 2018.

În cadrul Regiei Autonome a Domeniului Public Cluj-Napoca a existat pe parcursul anului 2018 o preocupare constantă a managementului pentru îmbunătățirea condițiilor privind sănătatea și securitatea în muncă, egalitatea de gen, transpunerea și implementarea principiilor fundamentale ale Organizației Internaționale a Muncii în Contractul Colectiv de Muncă. De asemenea dialogul social a fost una dintre prioritățile managementului regiei, sindicatul reprezentativ constituit la nivelul salariaților RADP Cluj Napoca fiind un partener de discuție în principalele decizii referitoare la acordarea drepturilor lucrătorilor și la dreptul lor de a fi informați și consultați. Toate aceste eforturi sunt parte a unei strategii menite să dezvolte și să susțină pe termen mediu și lung un standard european în materie de servicii în administrația publică din municipiul Cluj Napoca.

În ceea ce privește standardele impuse de legislația de mediu RADP Cluj Napoca a avut ca prioritate declarată implementarea unor politici sustenabile de mediu, atât prin investițiile realizate cât și atitudinea pro activă a managementului pe acest segment.

La nivelul RADP Cluj Napoca managementul și-a definit proceduri pentru exercitarea controlului intern managerial, sens în care activează un comisie de gestionare a riscurilor, formată din șefii compartimentelor funcționale, care analizează periodic riscurile identificate la nivelul activităților regiei și care sunt revizuite periodic.

Managementul RADP Cluj are ca preocupare declarată respectarea drepturilor omului și prevenirea abuzurilor în sensul definit de Convenția Europeană a drepturilor omului. De asemenea, combaterea corupției și a dărilor de mită sunt între obiectivele prioritare ale managementului RADP Cluj Napoca.

**Director General,
Ing. Ion Pantelimon**



**Director Financiar,
Ec. Zoita Bumb**



Intocmit,

Dr. Doru Todorescu



RAPORTUL AUDITORULUI INDEPENDENT

Catre,

Consiliul de administratie al
REGIEI AUTONOME A DOMENIULUI PUBLIC
CLUJ NAPOCA

1. Am auditat situatiile financiare anuale anexate ale Regiei Autonome a Domeniului Public Cluj Napoca („Regia”), situatii compuse din: bilant la data de 31.12.2018, contul de profit si pierdere, situatia modificarilor capitalului propriu, situatia fluxurilor de trezorerie aferente exercitiului financiar incheiat la aceasta data, un sumar al politicilor contabile semnificative si alte informatii explicative, intocmite conform Ordinul Ministrului Finantelor Publice nr. 1802/2014 pentru aprobarea Reglementărilor contabile privind situațiile financiare anuale individuale și situațiile financiare anuale consolidate („OMFP 1802”) cu modificarile si completarile ulterioare. Deasemenea auditorii au avut in vedere si prevederile Legii 500/2002 privind finantele publice, Legii contabilitatii nr.82/1991, Legii 31/1990 privind societatile comerciale si a Legii 26/1990 privind registrul comertului, cu modificarile si completarile ulterioare. Situatiile financiare auditate prezinta informatii privitoare la:

- Capitaluri proprii: 98.545.911 lei
- Cifra de afaceri neta: 77.361.097 lei
- Rezultatul net al exercitiului financiar: 1.358.672 lei

Responsabilitatile conducerii si ale persoanelor responsabile cu guvernanta pentru situatiile financiare

2. Conducerea Regiei este responsabila pentru intocmirea situatiilor financiare care sa ofere o imagine fidela in conformitate cu OMFP nr.1802/2014 si pentru acel control intern pe care conducerea il considera necesar pentru a permite intocmirea de situatii financiare lipsite de denaturari semnificative, cauzate fie de fraudă, fie de eroare.

3. In intocmirea situatiilor financiare, conducerea este responsabila pentru evaluarea capacitatii Regiei de a-si continua activitatea, pentru prezentarea, daca este cazul, a aspectelor referitoare la continuitatea activitatii si pentru utilizarea contabilitatii pe baza continuitatii activitatii, cu exceptia cazului in care conducerea fie intentioneaza sa lichideze Regia sau sa opreasca operatiunile, fie nu are nicio alta alternativa realista in afara acestora.

4. Persoanele responsabile cu guvernanta sunt responsabile pentru supravegherea procesului de raportare financiara al Regiei.

Responsabilitatile auditorului intr-un audit al situatiilor financiare

4. Obiectivele noastre constau in obtinerea unei asigurari rezonabile privind masura in care situatiile financiare, in ansamblu, sunt lipsite de denaturari semnificative, cauzate fie de fraudă, fie de eroare, precum si in emiterea unui raport al auditorului care include opinia noastra. Asigurarea rezonabila reprezinta un nivel ridicat de asigurare, dar nu este o garantie a faptului ca un audit desfasurat in conformitate cu ISA va detecta intotdeauna o denaturare semnificativa, daca aceasta exista. Denaturarile pot fi cauzate fie de fraudă, fie de eroare si sunt considerate semnificative daca se poate preconiza, in mod rezonabil, ca acestea, individual sau cumulat, vor influenta deciziile economice ale utilizatorilor, luate in baza acestor situatii financiare.

5. Ca parte a unui audit in conformitate cu ISA, exercitam rationamentul profesional si mentinem scepticismul profesional pe parcursul auditului. De asemenea:

- Identificam si evaluam riscurile de denaturare semnificativa a situatiilor financiare, cauzata fie de fraudă, fie de eroare, proiectam si executam proceduri de audit ca raspuns la respectivele riscuri si obtinem probe de audit suficiente si adecvate pentru a furniza o baza pentru opinia noastra. Riscul de nedetectare a unei denaturari semnificative cauzate de fraudă este mai ridicat decat cel de nedetectare a unei denaturari semnificative cauzate de eroare, deoarece fraudă poate presupune intelegeri secrete, fals, omisiuni intentionate, declaratii false si evitarea controlului intern.
- Intelegem controlul intern relevant pentru audit, in vederea proiectarii de proceduri de audit adecvate circumstantelor, dar fara a avea scopul de a exprima o opinie asupra eficacitatii controlului intern al Societatii.
- Evaluam gradul de adecvare a politicilor contabile utilizate si caracterul rezonabil al estimarilor contabile si al prezentarilor aferente de informatii realizate de catre conducere.
- Formulam o concluzie cu privire la gradul de adecvare a utilizarii de catre conducere a contabilitatii pe baza continuitatii activitatii si determinam, pe baza probelor de audit obtinute, daca exista o incertitudine semnificativa cu privire la evenimente sau conditii care ar putea genera indoieli semnificative privind capacitatea Regiei de a-si continua activitatea. In cazul in care concluzionam ca exista o incertitudine semnificativa, trebuie sa atragem atentia in raportul auditorului asupra prezentarilor aferente din situatiile financiare sau, in cazul în care aceste prezentari sunt neadecvate, sa ne modificam opinia. Concluziile noastre se bazeaza pe probele de audit obtinute pana la data raportului auditorului. Cu toate acestea, evenimente sau conditii viitoare pot determina Regia sa nu isi mai desfasoare activitatea in baza principiului continuitatii activitatii.
- Evaluam in ansamblu prezentarea, structura si continutul situatiilor financiare, inclusiv al prezentarilor de informatii, si masura in care situatiile financiare reflecta tranzactiile si evenimentele care stau la baza acestora intr-o maniera care sa rezulte intr-o prezentare fidela.



6. Comunicam persoanelor responsabile cu guvernanta, printre alte aspecte, aria planificata si programarea in timp a auditului, precum si principalele constatari ale auditului, inclusiv orice deficiente semnificative ale controlului intern, pe care le identificam pe parcursul auditului.

Baza pentru opinia cu rezerve

7. Activele imobilizate sunt prezentate in situatiile financiare atat la costul de achizitie cat si la valoare reevaluată. Ultima reevaluare a fost efectuata la 31.12.2014 fiind efectuata de catre un evaluator. Datorita perioadei semnificative scurse de la ultima reevaluare, precum si datorita lipsei unei informatii adecvate si suficiente cu privire la valoarea justa, respectiv valoarea realizabila a imobilizarilor corporale raportate, noi nu suntem in masura sa identificam daca sunt necesare ajustari de valoare pentru a prezenta aceste imobilizari la valoare justa sau realizabila la 31.12.2018. Orice ajustare de valoare, in cazul in care ar fi fost necesara, ar afecta pozitia financiara "Imobilizari corporale", cu efecte in capitalurile proprii la 31.12.2018.

Opinia cu rezerve

8. In opinia noastra, cu exceptia efectelor posibile ale aspectului descris la paragraful Baza pentru opinia cu rezerve, situatiile financiare anexate prezinta fidel, sub toate aspectele semnificative, pozitia financiara a Regiei Autonome a Domeniului Public Cluj Napoca pentru exercitiul incheiat a 31 Decembrie 2018, performanta sa financiara si fluxurile sale de trezorerie aferente exercitiului financiar incheiat la aceasta data, in conformitate cu, Ordinul Ministrului Finantelor Publice nr. 1802/2014 pentru aprobarea Reglementărilor contabile privind situatiile financiare anuale individuale și situatiile financiare anuale consolidate („OMFP 1802”) cu modificarile si completarile ulterioare.

Alte informatii – Raportul administratorilor

9. Administratorii sunt responsabili pentru intocmirea si prezentarea Raportului administratorilor in conformitate cu OMFP nr. 1802/2014, punctele 489-492⁴ din Reglementarile contabile privind situatiile financiare anuale individuale si situatiile financiare anuale consolidate si pentru acel control intern pe care administratorii il considera necesar pentru a permite intocmirea si prezentarea Raportului administratorilor care sa nu contina denaturari semnificative, datorate fraudei sau erorii.

10. Raportul administratorilor este prezentat contine 23 pagini si nu face parte din situatiile financiare.

11. Opinia noastra cu privire la situatiile financiare nu acopera Raportul administratorilor.

12. In legatura cu auditul situatiilor financiare pentru exercitiul financiar incheiat la 31 Decembrie 2018, responsabilitatea noastra este sa citim Raportul



administratorilor si, in acest demers, sa apreciem daca exista neconcordante semnificative intre Raportul administratorilor si situatiile financiare, daca Raportul administratorilor include, in toate aspectele semnificative, informatiile cerute de OMFP nr. 1802/2014, punctele 489-492⁴ din Reglementarile contabile privind situatiile financiare anuale individuale si situatiile financiare anuale consolidate, si daca in baza cunostintelor si intelegerii noastre dobandite in cursul auditului situatiilor financiare cu privire la Societate si la mediul acesteia, informatiile incluse in Raportul administratorilor sunt eronate semnificativ. Ni se solicita sa raportam cu privire la aceste aspecte. In baza activitatii desfasurate, raportam ca:

- a) in Raportul administratorilor nu am identificat informatii care sa nu fie in concordanta, in toate aspectele semnificative, cu informatiile prezentate in situatiile financiare anexate;
- b) Raportul administratorilor identificat mai sus include, in toate aspectele semnificative, informatiile cerute de OMFP nr. 1802/2014, punctele 489-492⁴ din Reglementarile contabile privind situatiile financiare anuale individuale si situatiile financiare anuale consolidate .

13. In plus, in baza cunostintelor si intelegerii noastre dobandite in cursul auditului situatiilor financiare pentru exercitiul financiar incheiat la data de 31 Decembrie 2018 cu privire la Regie si la mediul acesteia, nu am identificat informatii incluse in Raportul administratorilor care sa fie eronate semnificativ.

Auditor financiar Calin-Stefan Cristea

Inregistrat la Camera Auditorilor

Financiari din Romania cu nr. 4544 din 19.09.2013

Autorizatie provizorie ASPAAS

Seria AF19 nr. 582/02.04.2019



Cluj Napoca, Romania, 23 Aprilie 2019

