

1-103P

1/12.05.2020

HOTĂRÂRE
privind aprobarea situațiilor financiare ale Municipiului Cluj-Napoca
pe anul 2019

Consiliul local al Municipiului Cluj-Napoca întrunit în ședință ordinară,
Examinând proiectul de hotărâre privind aprobarea situațiilor financiare ale Municipiului
Cluj-Napoca pe anul 2019 – proiect din inițiativa primarului;

Reținând Referatul de aprobare nr.219460/1/05.05.2020 al primarului Municipiului Cluj-
Napoca, în calitate de inițiator;

Analizând Raportul de specialitate nr. 219593 din 05.05.2020 al Direcției Economice și al
Direcției Juridice, prin care se propune aprobarea situațiilor financiare ale Municipiului Cluj-Napoca
pe anul 2019;

Văzând avizul comisiei de specialitate;

Potrivit prevederilor art. 57 alin. 1 și alin. 4 din Legea nr. 273/2006 privind finanțele publice
locale, cu modificările și completările ulterioare;

Potrivit dispozițiilor art. 129, 133 alin. 1, 139 și 196 din Ordonanța de Urgență a
Guvernului nr. 57/2019 privind Codul administrativ,

HOTĂRĂȘTE:

Art. 1. Se aprobă situațiile financiare ale Municipiului Cluj-Napoca pe anul 2019, conform
Anexei care face parte integrantă din prezenta hotărâre.

Art. 2. Cu îndeplinirea prevederilor hotărârii se încredințează Direcția economică.

Președinte de ședință,
.....

Contrasemnează:
Secretarul general al municipiului,
Jr. Aurora ROȘCA

Nr. din 2020
(Hotărârea a fost adoptată cu voturi)

1

Anexă la Hotărârea nr. /2020

1. Contul de execuția la bugetului local – Venituri la 31.12.2019
2. Contul de execuția la bugetului local – Cheltuieli la 31.12.2019
3. Contul de execuție al fondurilor externe nerambursabile - Venituri la 31.12.2019
4. Contul de execuție al fondurilor externe nerambursabile - Cheltuieli la 31.12.2019
5. Contul de execuție al instituțiilor finanțate din venituri proprii și subvenții din bugetul local- Venituri la 31.12.2019
6. Contul de execuție al instituțiilor finanțate din venituri proprii și subvenții din bugetul local- Cheltuieli la 31.12.2019
7. Bilanț
8. Contul de rezultat patrimonial
9. Situația fluxurilor de Trezorerie
10. Situația fluxurilor de Trezorerie – Detaliată
11. Situația modificărilor în structura activelor nete/ capitalurilor
12. Situația activelor fixe amortizabile
13. Situația activelor fixe neamortizabile
14. Situația acțiunilor /părților sociale de către UAT, la operatorii economici
15. Plăți restante – Total
16. Plăți restante – Buget local
17. Disponibil din mijloace cu destinație specială
18. Situația activelor și datoriilor instituțiilor publice din administrația locală
19. Situația plăților efectuate și a sumelor declarate pentru cota-parte aferentă cheltuielilor finanțate din FEN postaderare
20. Situația plăților efectuate din fonduri externe nerambursabile (FEN) postaderare (titlul 56 și titlul 58)
21. Veniturile și cheltuielile bugetelor locale Total pe unitate administrativ teritorială

CONTUL DE EXECUTIE AL BUGETULUI LOCAL - VENITURI

Capi- tol	Sub- capi- tol	Pa- ra- gra- ful graf	Gr- pa / Ti- du col	Alti- ne- at	Denumire indicator	Prevederi bugetare initiale	Prevederi bugetare definitive	Drepturi constatate		Incasari realizate	Singeri pe alte caz decat incasari	Drepturi constatate de incasat	
								Total, din care:	din anii precedenti				
A						1	2	3=4+5	4	5	6	7	8=3-6-7
B													
0001	02	TOTAL VENITURI-BUGET LOCAL				1.112.443.397	1.130.680.801	1.312.704.670	389.284.699	923.419.971	924.762.400	4.264.924	383.677.346
0002		I. VENITURI CURENTE				748.839.000	770.447.401	1.146.067.403	387.780.680	758.286.723	772.809.708	4.264.924	368.992.771
0003		A. VENITURI FISCALE				675.088.000	712.400.810	817.965.744	107.137.204	710.828.540	713.066.796	2.555.333	102.343.615
0004		A.1. IMPOZIT PE VENIT, PROFIT SI CASTIGURI DIN CAPITAL				478.849.000	483.939.884	483.939.884		483.939.884	483.939.884		
0300	02	A.1.2 IMPOZIT PE VENIT, PROFIT SI CASTIGURI DIN CAPITAL DE LA PERSOANE FIZICE				478.849.000	483.939.884	483.939.884		483.939.884	483.939.884		
0302		IMPOZIT PE VENIT				6.475.000	7.605.384	7.605.384		7.605.384	7.605.384		
	18	Impozitul pe veniturile din transferul proprietatilor imobiliare din patrimoniul personal				6.475.000	7.605.384	7.605.384		7.605.384	7.605.384		
0402		COTE SI SUME DEFALCATE DIN IMPOZITUL PE VENIT				472.374.000	476.334.500	476.334.500		476.334.500	476.334.500		
0402	01	Cote defalcate din impozitul pe venit				472.374.000	476.334.500	476.334.500		476.334.500	476.334.500		
0700	02	A3 IMPOZITE SI TAXE PE PROPRIETATE				111.683.000	116.994.227	198.128.236	84.591.710	113.536.526	117.573.914	1.905.551	78.648.771
0702		IMPOZITE SI TAXE PE PROPRIETATE				111.683.000	116.994.227	198.128.236	84.591.710	113.536.526	117.573.914	1.905.551	78.648.771
	01	Impozit si taxa pe cladiri				87.935.000	91.286.520	162.352.926	76.067.944	86.284.982	91.710.985	1.531.180	69.110.761
	01	Impozit pe cladiri de la persoane fizice				27.608.000	28.537.374	35.585.987	6.500.587	29.085.400	28.706.227	535.549	6.344.211
0702	01	Impozit si taxa pe cladiri de la persoane juridice				60.327.000	62.749.146	126.766.939	69.567.357	57.199.582	63.004.758	995.631	62.766.550
0702	02	Impozit si taxa pe teren				14.133.000	16.085.775	25.974.527	8.523.526	17.451.001	16.062.227	374.360	9.537.940
	01	Impozit pe terenuri de la persoane fizice				7.465.000	8.849.931	11.098.650	1.785.935	9.312.715	8.897.018	212.513	1.989.119
0702	02	Impozit si taxa pe teren de la persoane juridice				6.211.000	6.780.522	14.179.243	6.214.652	7.964.591	6.707.488	125.254	7.346.501

Capi- tol	Sub- pa- ra- gra- ful	Pa- ra- gra- ful	Al- ti- ne- at	Denumire indicator	Prevederi bugetare initiale	Prevederi bugetare definitive	Drepturi constatate		Incasari realizate	Sfingeri pe alte cai decat incasari	Drepturi constatate de incasat	
							Total, din care:	din anii precedenti				
A					I	2	3=4+5	4	5	6	7	8=3-6-7
SAU PE DESFASURAREA DE ACTIVITATI												
1602	02			Impozit pe mijloace de transport	36.523.000	38.919.352	62.667.211	21.821.993	40.845.218	39.312.571	590.656	22.763.984
	01			Impozit pe mijloace de transport	29.084.000	30.277.950	53.819.781	21.743.606	32.076.175	30.570.272	588.564	22.660.945
1602	02			detinute de persoane fizice*)	16.831.000	17.968.268	33.829.263	14.640.819	19.188.444	18.170.709	331.931	15.326.623
1602	02			Impozit pe mijloace de transport	12.253.000	12.309.682	19.990.518	7.102.787	12.887.731	12.399.563	256.633	7.334.322
1602	03			detinute persoane de juridice*)	7.439.000	8.641.402	8.845.527	76.521	8.769.006	8.742.296	2.067	101.164
1602	05			Taxe si tarife pentru eliberarea de licente si autorizatii de functionare								
1602	50			Alte taxe pe utilizarea bunurilor, autorizarea utilizarii bunurilor sau pe desfasurare de activitati								
1800	02			A6. ALTE IMPOZITE SI TAXE FISCALE	2.312.000	2.217.796	1.903	1.866	37	3	25	1.875
1802				ALTE IMPOZITE SI TAXE FISCALE	2.312.000	2.217.796	2.249.661	2.249.661	2.249.661	2.249.661		
2900	50			Alte impozite si taxe	2.312.000	2.217.796	2.249.661	2.249.661	2.249.661	2.249.661		
2900	02			C. VENITURI NEFISCALE	73.751.000	58.046.591	328.101.659	280.643.476	47.458.183	59.742.912	1.709.591	266.649.156
3000				C1. VENITURI DIN PROPRIETATE	29.563.000	14.299.896	215.192.284	216.014.016	-821.732	14.608.786	1.613.642	198.969.856
3002				VENITURI DIN PROPRIETATE	29.563.000	14.299.896	215.192.284	216.014.016	-821.732	14.608.786	1.613.642	198.969.856
	01			Varsaminte din profitul net al regiilor autonome	210.000	218.237	218.237	218.237	218.237	218.237		
3002	05			Venituri din concesiuni si inchiriri	29.108.000	14.010.465	214.902.853	216.014.016	-1.111.163	14.319.355	1.613.642	198.969.856
	30			Alte venituri din concesiuni si inchiriri de catre institutiile publice	29.108.000	14.010.465	214.902.853	216.014.016	-1.111.163	14.319.355	1.613.642	198.969.856
3002	08			Venituri din dividende	45.000	71.194	71.194	71.194	71.194	71.194		
	02			Venituri din dividende de la alti platitori	45.000	71.194	71.194	71.194	71.194	71.194		
3300	02			C2. VANZARI DE BUNURI SI SERVICII	44.388.000	43.746.695	112.909.375	64.629.460	48.279.915	45.134.126	95.949	67.679.300

Capi- tol	Sub- pa- ra- gra- ful graf	Cru- pa- ti- col	Ali- ne- at	Denumire indicator	Prevederi bugetare initiale	Prevederi bugetare definitive	Drepturi constatate		Incasari realizate	Stingeri pe alte cai decat incasari	Drepturi constatate de incasat	
							Total, din care:	din anii precedenti				
A					1	2	3=4+5	4	5	6	7	8=3-6-7
3302				VENITURI DIN PRESTARI DE SERVICII SI ALTE ACTIVITATI								
3302	08			Venituri din prestari de servicii	19.203.000	21.017.957	20.802.696	41.113	20.761.583	20.765.022	1	37.673
	10			Contributia parintilor sau sustinatorilor legali pentru intretinerea copiilor in cresc	18.370.000	20.182.388	19.928.402		19.928.402	19.928.402		
3302	12			Contributia persoanelor beneficiare ale cantinelor de ajutor social	638.000	669.269	669.448		669.448	669.448		
				Asistenta tehnica pentru mecanismele financiare SEE	134.000	109.991	110.782		110.782	110.782		
3302	28			Venituri din recuperarea cheltuielilor de judecata, imputatii si despagubiri	10.000	13.971	51.726	41.113	10.613	14.052	1	37.673
3302	50			Alte venituri din prestari de servicii si alte activitati	51.000	42.338	42.338		42.338	42.338		
3402				VENITURI DIN TAXE ADMINISTRATIVE, ELIBERARI PERMISE								
3402	02			Taxe extrajudiciare de timbru	9.000	76.369	76.369		76.369	76.369		
	50			Alte venituri din taxe administrative, eliberari permise	9.000	68.121	68.121		68.121	68.121		
3502	01			AMENZI, PENALITATI SI CONFISCARI	19.250.000	18.857.040	74.299.723	53.696.939	20.602.784	20.525.678	74.365	53.699.180
	01			Venituri din amenzi si alte sanctiuni aplicate potrivit dispozitiilor legale	19.102.000	18.398.966	72.021.427	52.481.476	19.539.951	19.973.706	74.227	51.973.494
3502	01	02		Venituri din amenzi si alte sanctiuni aplicate de catre alte institutii de specialitate	19.102.000	18.398.966	72.021.427	52.481.476	19.539.951	19.973.706	74.227	51.973.494
3502	50			Alte amenzi, penalitati si confiscari	148.000	458.074	2.278.296	1.215.463	1.062.833	551.972	638	1.725.686

Capi- tol	Sub- pa- ra- gra- ful graf	Pa- ru- pa / ti- col	Ali- ne- at	Denumire indicator	Prevederi bugetare initiale		Prevederi bugetare definitive		Drepturi constatate			Incasari realizate	Stingeri pe alte cai decat incasari	Drepturi constatate de incasat
					I	2	3=4+5	4	5	6	7			
3602	01			B DIVERSE VENITURI	5.821.000	2.684.514	16.857.708	10.884.736	5.972.972	2.950.989	20.362	13.886.357		
				Venituri din aplicarea prescriptiei extinctive	92.000	4.524	4.524		4.524			4.524		
3602	01	01		Venituri din aplicarea prescriptiei extinctive	92.000	4.524	4.524		4.524			4.524		
3602	06			Taxe speciale	5.155.000	1.657.183	1.728.554	2.849	1.725.705	1.663.758	17.874	46.922		
				Venituri din recuperarea cheltuielilor efectuate in cursul procesului de executare silita			40		40			40		
3602	23			Taxa de reabilitare termica		436.342	1.461.657	1.445.533	16.124	437.579	1.198	1.022.880		
				Alte venituri	574.000	586.465	13.662.933	9.436.354	4.226.579	845.088	1.290	12.816.555		
3702				TRANSFERURI VOLUNTARE, ALTELE DECAT SUBVENTIILE										
3702	01			Donatii si sponsorizari	105.000	1.110.815	872.879	6.672	866.207	816.068	721	56.090		
				Varsaminte din sectiunea de functionare pentru finantarea sectiunii de dezvoltare a bugetului local(cu semnul minus)	-511.000	-3.212.039	-3.212.039		-3.212.039			-3.212.039		
3702	04			Varsaminte din sectiunea de functionare	511.000	3.212.039	3.212.039		3.212.039			3.212.039		
				Alte transferuri voluntare			700		700			700		
3900	02			II. VENITURI DIN CAPITAL	184.000	2.212.656	3.289.967	1.504.019	1.785.948	2.227.336		1.062.631		
3902	01			VENITURI DIN VALORIFICAREA UNOR BUNURI	184.000	2.212.656	3.289.967	1.504.019	1.785.948	2.227.336		1.062.631		
				Venituri din valorificarea unor bunuri ale institutiilor publice		52.914	52.914		52.914			52.914		
				Venituri din vanzarea locuintelor construite din fondurile statului			58.233		1.314			1.763		
				Venituri din vanzarea unor bunuri	121.000	17.708		56.919						56.470

Capi- tol	Sub- pa- ra- graf	Gr- pa/ Titlu col	Ali- ne- at	Denumire indicator	Prevederi bugetare initiale	Prevederi bugetare definitive	Drepturi constatate			Incasari realizate	Singeri pe alte cai decat incasari	Drepturi constatate de incasat
							Total, din care:	din anii precedenti	din anul curent			
A				B	1	2	3=4+5	4	5	6	7	8=3-6-7
4502				bugetele locale necesare sustinerii derularii proiectelor finantate din fonduri externe nerambursabile (FEN) postaderare, aferente perioadei de programare 2014-2020 SUME PRIMITE DE LA UE/ALTI DONATORI IN CONTUL PLATILOR EFECTUATE SI PREFINANTARI	42.349.567	40.649.121	31.768.743		31.768.743	31.270.216		498.527
4502 01				Fondul european de Dezvoltare Regionala	38.287.810	38.287.810	38.456.179		38.456.179	28.366.181		10.089.998
4502 01 02				Sume primite in contul platilor efectuate in anul curent			-940.764		-940.764	-940.764		
4502 19				Sume primite in contul platilor efectuate in anii anteriori			-374.717		-374.717	-374.717		
				Programul de cooperare civetiano-roman vizand reducerea disparitatilor economice si sociale in cadrul Unitatii Europene extinse	38.287.810	38.287.810	39.396.943		39.396.943	29.306.945		10.089.998
4502 19 01				Sume primite in contul platilor efectuate in anul curent	9.688.274	9.688.274	9.007.434		9.007.434	1.531.655		7.475.779
4502 19 02				Sume primite in contul platilor efectuate in anii anteriori	28.599.536	28.599.536	30.389.509		30.389.509	27.775.290		2.614.219
4802				SUME PRIMITE DE LA UE/ALTI DONATORI IN CONTUL PLATILOR EFECTUATE SI AFERENTE CADRULUI FINANCIAR 2014-2020	274.843.020	270.461.403	89.899.094		89.899.094	86.865.675		3.033.419
4802 01				Fondul European de Dezvoltare Regionala(FEDR)	271.001.291	265.077.369	87.911.780		87.911.780	84.878.361		3.033.419
				Sume primite in contul platilor efectuate in anul curent	271.001.291	260.104.511	82.459.160		82.459.160	79.905.504		2.553.656

CONTUL DE EXECUȚIE AL BUGETULUI LOCAL - CHELTUIELI

Capi- tol	Sub- expi- tol	Pa- ra- graf	Gr- pa / Titlu col	Ali- ne- at	Denumire indicator	Credite de angajament				Credite bugetare			Angajamente legale de platit	Plati efectuate	Angajamente legale de platit	Cheltuieli efective			
						initiale		definitive		initiale		definitive					5	6	7
						1	2	3	4	3	4								
B																			
5002					TOTAL CHELTUIELI	1.619.370.000	1.624.774.905	1.363.890.000	1.382.127.404	1.249.319.586	1.225.184.831	978.102.272	247.082.559	771.527.943					
5100	02				Partea I-a SERVICII PUBLICE GENERALE	182.086.000	153.325.706	250.552.000	241.843.404	205.413.224	189.983.629	177.032.770	12.950.859	172.834.347					
5102					AUTORITATI PUBLICE SI ACTIVITATI EXTERNE	182.086.000	153.325.706	217.939.000	217.330.404	181.407.849	165.978.254	153.155.223	12.823.031	144.697.108					
	01				Autoritati executive si legislative	182.086.000	153.325.706	217.939.000	217.330.404	181.407.849	165.978.254	153.155.223	12.823.031	144.697.108					
	03				Autoritati executive	182.086.000	153.325.706	217.939.000	217.330.404	181.407.849	165.978.254	153.155.223	12.823.031	144.697.108					
5402					ALTE SERVICII PUBLICE GENERALE														
	05				Fond de rezerva bugetara la dispozitia autoritatilor locale			8.013.000	6.813.000	6.305.375	6.305.375	6.217.951	87.424	6.325.837					
5402	10				Servicii publice comunitare de evidenta a persoanelor			1.000.000											
5402	50				Alte servicii publice generale			6.293.000	6.093.000	5.783.652	5.783.652	5.705.752	77.900	5.813.638					
5502					TRANZACTII PRIVIND DATORIA PUBLICA SI IMPRUMUTURI			720.000	720.000	521.723	521.723	512.199	9.524	512.199					
6000	02				Partea II-a APARARE, ORDINE PUBLICA SI SIGURANTA NATIONALA	40.620.000	42.103.000	36.555.000	36.428.960	34.500.080	33.812.471	32.693.749	1.118.722	31.659.303					
6102					ORDINE PUBLICA SI SIGURANTA NATIONALA	40.620.000	42.103.000	36.555.000	36.428.960	34.500.080	33.812.471	32.693.749	1.118.722	31.659.303					
	03				Ordine publica	320.000	953.000	34.885.000	34.888.960	33.751.947	33.229.865	32.473.576	756.289	31.561.550					
	04				Politie comunitara	320.000	953.000	34.885.000	34.888.960	33.751.947	33.229.865	32.473.576	756.289	31.561.550					
	05				Protecție civilă și protecția contra incendiilor (protecție civilă nonmilitara)	40.300.000	41.150.000	1.670.000	1.540.000	748.133	582.606	220.173	362.433	97.753					
6500	02				Partea III-a CHELTUIELI SOCIAL-CULTURALE	289.663.000	347.709.199	369.319.000	395.932.239	367.514.811	361.963.371	324.570.793	37.392.578	293.044.354					
6502					INVATAMANT	142.777.000	163.564.199	114.328.000	132.688.076	126.518.301	123.885.155	116.535.510	7.349.645	110.007.888					
	03				Invatamant prescolar si primar	76.852.000	65.644.334	11.759.000	11.903.138	11.026.522	11.026.522	10.248.903	777.619	9.831.686					
	01				Invatamant prescolar	31.711.000	25.752.667	10.240.000	10.907.804	10.075.209	10.075.209	9.906.728	1.68.481	9.819.006					
	02				Invatamant primar	45.141.000	39.891.667	1.519.000	995.334	951.313	951.313	342.175	609.138	12.680					
	04				Invatamant secundar	23.810.000	20.651.666	69.194.000	79.277.039	76.248.999	76.165.911	74.223.935	1.941.976	68.814.635					
	01				Invatamant secundar inferior			13.901.000	15.471.200	14.850.519	14.850.519	14.545.295	305.224	13.826.828					

Capi- tol	Sub- capi- tol	Pr- gra- pa / titlu col	Ar- di- col	Al- ne- at	Denumire indicator	Credite de angajament				Credite bugetare		Angajamente legale	Plati efectuate	Angajamente legale de platit	Cheltuieli efective
						1	2	3	4	5	6				
6502	02				B										
	11				Invatamant secundar superior	23.810.000	20.651.666	55.293.000	63.805.839	61.398.480	61.315.592	59.678.640	1.636.752	54.987.807	
	03				Servicii auxiliare pentru educatie			3.130.000	3.092.700	2.714.682	2.714.682	2.640.252	74.430	2.583.441	
	30				Internate si cantine pentru elevi			2.266.000	2.188.700	1.810.682	1.810.682	1.810.682		1.753.871	
	50				Alte servicii auxiliare			864.000	904.000	904.000	904.000	829.570	74.430	829.570	
					Alte cheltuieli in domeniul invatamantului										
6602	06				SANATATE	42.115.000	77.268.199	30.245.000	38.415.199	36.528.098	33.978.040	29.422.420	4.555.620	28.778.126	
	06				Servicii medicale in unitati sanitare cu paturi	24.385.000	16.385.000	31.600.000	33.620.000	32.629.598	32.629.598	30.043.558	2.586.040	23.860.966	
6602	06	01			Spitale generale	24.385.000	16.385.000	31.600.000	33.620.000	32.629.598	32.629.598	30.043.558	2.586.040	23.860.966	
	08				Servicii de sanatate publica	100.000	100.000	18.137.000	19.927.787	19.741.051	19.741.051	19.480.634	260.417	19.401.300	
6702	05				CULTURA, RECREERE SI RELIGIE	110.733.000	155.667.000	73.677.000	81.247.000	73.636.205	70.780.601	44.033.179	26.747.422	25.168.767	
	03				Servicii recreative si sportive	109.810.000	154.305.000	67.688.000	75.488.000	70.251.763	67.396.159	40.648.737	26.747.422	19.742.856	
					Intretinere gradini publice, parcuri										
6702	50				zone verzi, baze sportive si de agrement	109.810.000	154.305.000	67.688.000	75.488.000	70.251.763	67.396.159	40.648.737	26.747.422	19.742.856	
					Alte servicii in domeniile culturii, recreerii si religiei	923.000	1.362.000	5.989.000	5.759.000	3.384.442	3.384.442	3.384.442		5.425.911	
6802	05				ASIGURARI SI ASISTENTA SOCIALA	11.668.000	11.993.000	131.577.000	128.449.376	114.989.656	114.926.966	114.477.912	449.054	114.605.433	
	05				Asistenta sociala in caz de boli si invaliditati										
6802	05	02			Asistenta sociala in caz de invaliditate			52.604.000	59.966.809	59.754.327	59.754.327	59.566.283	188.044	60.091.259	
	11				Crese	10.740.000	10.740.000	38.990.000	35.428.000	33.025.231	33.025.231	33.025.231		60.091.259	
	15				Prevenirea excluderii sociale	647.000	502.000	12.917.000	9.270.547	541.495	541.495	541.495		32.756.112	
					Ajutor social			270.000	218.547	170.469	170.469	170.469		541.885	
	01				Cantine de ajutor social	647.000	502.000	12.647.000	9.052.000	371.026	371.026	371.026		170.859	
	02				Alte cheltuieli in domeniul asigurarilor si asistentei sociale									371.026	
6802	50	50			Alte cheltuieli in domeniul asistentei	281.000	751.000	27.066.000	23.784.020	21.668.603	21.605.913	21.344.903	261.010	21.216.177	

12

Capi- tol	Sub- capi- tol	Pa- ra- gra- ful graf	Ar- ti- col	Al- ne- at	Denumire indicator	Credite de angajament		Credite bugetare		Angajamente bugetare	Angajamente legale	Plati efectuate	Angajamente legale de platit	Cheltuieli efective
						initiale	definitive	initiale	definitive					
A						1	2	3	4	5	6	7	8=6-7	9
7000	02				sociala	281.000	751.000	27.066.000	23.784.020	21.668.603	21.605.913	21.344.903	261.010	21.216.177
7002					Partea IV-a SERVICII SI DEZVOLTARE PUBLICA, LOCUINTE, MEDIU SI APE LOCUINTE, SERVICII SI DEZVOLTARE PUBLICA Locuinte	409.834.000	429.051.000	183.798.000	202.788.464	171.429.953	168.903.842	118.723.446	50.240.396	130.081.149
	03				Dezvoltarea sistemului de locuinte	401.249.000	421.196.000	137.868.000	152.192.464	122.263.439	119.797.328	80.257.239	39.540.089	79.533.988
	06				Iluminat public si electrificari	135.513.000	133.497.000	26.565.000	25.419.000	24.535.500	23.384.315	8.986.528	14.397.787	2.248.166
	50				Alte servicii in domeniile locuintelor, serviciilor si dezvoltarii comunale	13.250.000	17.370.000	22.666.000	29.907.554	25.514.924	24.785.671	19.581.219	5.204.452	13.370.115
7402					PROTECTIA MEDIULUI	252.486.000	270.329.000	88.637.000	96.865.910	72.213.015	71.627.342	51.689.492	19.937.850	63.915.707
	05				Salubritate si gestiunea deseurilor	8.585.000	7.855.000	45.930.000	50.596.000	49.166.514	49.166.514	38.466.207	10.700.307	50.547.161
	01				Salubritate	8.585.000	7.855.000	45.930.000	50.596.000	49.166.514	49.166.514	38.466.207	10.700.307	50.547.161
8000	02				Partea V-a ACTIUNI ECONOMICE	697.167.000	652.586.000	523.666.000	505.134.337	470.461.518	470.461.518	325.081.514	145.380.004	143.908.790
8102					COMBUSTIBILI SI ENERGIE	1.000.000	1.499.000	27.500.000	27.177.934	25.917.934	25.917.934	25.917.854	80	28.790.937
	06				Energie termica	1.000.000	1.499.000	27.500.000	27.177.934	25.917.934	25.917.934	25.917.854	80	28.790.937
8302					AGRICULTURA, SILVICULTURA, SI VANATOARE									
	03				Agricultura									
					Alte cheltuieli in domeniul agriculturii									
8402					TRANSPORTURI	696.167.000	651.087.000	322.000	322.000	195.129	195.129	193.024	2.105	193.024
	03				Transport rutier	696.167.000	651.087.000	322.000	322.000	195.129	195.129	193.024	2.105	193.024
	02				Transport in comun	335.383.000	268.758.000	495.844.000	477.634.403	444.348.455	444.348.455	298.970.636	145.377.819	114.924.829
	03				Strazi	360.784.000	382.329.000	495.844.000	477.634.403	444.348.455	444.348.455	298.970.636	145.377.819	114.924.829
9900	02				EXCEDENT/DEFICIT			266.095.000	281.105.317	274.218.779	274.218.779	215.304.772	58.914.007	52.563.557
								229.749.000	196.529.086	170.129.676	170.129.676	83.665.864	86.463.812	62.361.272
								-251.446.603	-251.446.603			-53.339.872		

13

TOTAL JUDET CLUJ

DETALIEREA CHELTUIELILOR
- buget local -

Capi- tol	Sub- capi- tol	Pa- ra- graf	Gr- pu / Titlu	Ar- ti- col	Ab- re- at	Denumire indicator	Credite de angajament		Credite bugetare		Angajamente bugetare	Angajamente legale	Plati efectuate	Angajamente legale de platit	Cheltuieli efective
							initiale	definitive	initiale	definitive					
			A			B	I	2	3	4	5	6	7	8=6-7	9
5002						TOTAL CHELTUIELI	1.619.370.000	1.624.774.905	1.363.890.000	1.382.127.404	1.249.319.586	1.225.184.831	978.102.272	247.082.559	771.527.943
						CHELTUIELI CURENTE	879.546.000	877.800.706	1.117.464.000	1.147.161.763	1.042.517.394	1.035.182.438	858.596.707	176.585.731	654.390.746
						TITLUL I CHELTUIELI DE PERSONAL			188.706.000	186.248.319	184.626.840	184.626.840	184.122.644	504.196	185.158.839
						Cheltuieli salariale in bani			177.627.000	175.828.784	174.450.049	174.450.049	173.960.312	489.737	174.596.204
						Salarii de baza			144.551.000	149.505.824	148.746.317	148.746.317	148.404.459	341.858	148.405.754
						Sporuri pentru conditii de munca			12.368.000	9.553.000	9.351.389	9.351.389	9.293.107	58.282	10.197.105
						Alte sporuri			5.472.000	4.405.002	4.337.991	4.337.991	4.335.396	2.595	4.318.945
						Indemnizatii platite unor persoane din afara unitatii			545.000	550.000	529.578	529.578	529.578		536.640
5002						Drepturi de delegare			150.000	150.000	68.550	68.550	44.143	24.407	45.000
						Indemnizatii de hrana			7.135.000	6.734.000	6.651.383	6.651.383	6.615.929	35.454	6.661.025
						Alte drepturi salariale in bani			7.406.000	4.930.958	4.764.841	4.764.841	4.737.700	27.141	4.431.735
						Cheltuieli salariale in natura			6.588.000	6.397.000	6.202.214	6.202.214	6.201.514	700	6.207.233
						Norme de hrana			4.000.000	3.800.000	3.771.514	3.771.514	3.771.514		3.776.683
						Vouchere de vacanta			2.588.000	2.597.000	2.430.700	2.430.700	2.430.000	700	2.430.550
						Contributii			4.491.000	4.022.535	3.974.577	3.974.577	3.960.818	13.759	4.355.402
						Contributii de asigurari sociale de stat			1.020	1.020	1.020	1.020	1.020		1.020
5002						Contributii de asigurari de somaj			32	32	32	32	32		32
						Contributii de asigurari sociale de sanatate			336	336	336	336	336		336
5002						Contributii de asigurari pentru accidente de munca si boli profesionale			10	10	10	10	10		10
5002						Contributia asiguratorie pentru munca			4.491.000	4.021.137	3.973.179	3.973.179	3.959.420	13.759	4.018.827
						Contributii platite de angajator in numele angajatului									
5002						TITLUL II BUNURI SI SERVICII			340.124.000	359.938.275	329.451.774	329.110.406	260.839.417	68.270.989	251.864.639
						Bunuri si servicii			134.005.000	153.412.210	145.391.623	145.242.125	115.342.303	29.899.822	114.121.300

Capi- tol	Sub- capi- tol	Pa- ra- graf	Ar- ti- col	Ali- ne- at	Denumire indicator	Credite de angajament		Credite bugetare		Angajamente legale	Plati efectuate	Angajamente legale de platit	Cheltuieli efective	
						initiale	definitive	initiale	definitive					
A						1	2	3	4	5	6	7	8-6-7	9
5002					B									
	20	01	01		Furnituri de birou			2.390.000	2.507.247	2.301.405	1.811.856	489.549	1.773.466	
	20	01	02		Materiale pentru curatenie			2.486.000	2.791.027	2.590.376	2.503.246	87.130	2.471.211	
	20	01	03		Incalzit, iluminat si forta motrica			29.899.000	33.834.399	31.293.133	28.407.607	2.851.659	28.972.650	
	20	01	04		Apa, canal si salubritate			36.542.000	36.812.518	36.204.699	30.630.451	5.574.248	29.053.801	
	20	01	05		Carburanti si lubrifianti			685.000	812.456	785.634	194.393	591.241	163.535	
	20	01	06		Piese de schimb			695.000	720.346	533.313	492.502	38.427	470.056	
	20	01	07		Transport			599.000	584.136	526.666	526.666		529.363	
	20	01	08		Posta, telecomunicatii, radio, tv, internet			3.797.000	3.552.019	3.312.146	1.812.676	1.497.775	1.772.381	
5002	20	01	09		Materiale si prestari de servicii cu caracter functional			28.586.000	41.871.878	39.054.392	38.991.163	15.143.268	23.816.056	
5002	20	01	30		Alte bunuri si servicii pentru intretinere si functionare			28.336.000	29.926.184	28.789.859	25.115.011	3.626.525	25.148.781	
5002	20	02			Reparatii curente			86.528.000	83.516.527	78.229.540	51.869.159	26.355.724	52.012.793	
	20	03			Hrana			2.600.000	2.113.000	1.877.469	1.877.469		1.873.898	
	20	03	01		Hrana pentru oameni			2.600.000	2.113.000	1.877.469	1.877.469		1.873.898	
	20	04			Medicamente si materiale sanitare			546.000	587.000	442.840	442.840		363.375	
	20	04	01		Medicamente			187.000	200.000	167.804	167.804		140.500	
	20	04	02		Materiale sanitare			244.000	313.000	238.276	238.276		187.066	
	20	04	03		Reactivi			35.000					2.114	
	20	04	04		Dezinfectanti			80.000	74.000	36.760	36.760		33.695	
	20	05			Bunuri de natura obiectelor de inventar			13.839.000	13.198.006	11.878.025	10.584.142	1.222.012	5.204.821	
	20	05	01		Uniforme si echipament			2.119.000	1.924.904	1.694.281	1.675.217	138.920	789.059	
	20	05	03		Lenjerie si accesorii de pat			125.000	78.800	52.962	52.962		10.387	
	20	05	30		Alte obiecte de inventar			11.595.000	11.194.302	10.130.782	10.077.975	1.083.092	4.405.375	
	20	06			Deplasari, deplasari, transferari			1.905.000	1.861.883	1.147.959	1.146.462	3.666	1.139.167	
	20	06	01		Deplasari interne, deplasari, transferari			1.339.000	1.303.360	971.469	969.972		968.788	
	20	06	02		Deplasari in strainatate			566.000	558.523	176.490	172.824	3.666	170.379	

Capi- tol	Sub- capi- tol	Pa- ra- graf	Gru- pa / Titlu	Ar- ti- col	Al- ne- at	Denumire indicator	Credite de angajament		Credite bugetare		Angajamente legale	Plati efectuate	Angajamente legale de platit	Cheltuieli efective	
							initiale	definitive	initiale	definitive					
A							I	2	3	4	5	6	7	8=6-7	9
5002	20	11				B									
						Curti, publicatii si materiale documentare			543.000	647.442	543.341	413.098	130.243	158.459	
5002	20	12				Consultanta si expertiza			237.000	198.330	169.214	169.214		169.214	
						Pregatire profesionala			1.402.000	1.250.057	912.660	841.668		841.668	
						Protectia muncii			528.000	466.869	393.613	390.190		390.190	
						Studii si cercetari				30.000				387.368	
						Comisioane si alte costuri aferente imprumuturilor									
5002	20	24	02			Comisioane si alte costuri aferente imprumuturilor interne			600.000	400.000	400.000	382.198	17.802	382.198	
5002	20	25				Cheltuieli judiciare si extrajudiciare derivate din actiuni in reprezentarea intereselor statului, potrivit dispozitiilor legale			600.000	400.000	400.000	382.198	17.802	382.198	
5002	20	30				Alte cheltuieli			7.471.000	8.222.628	6.656.159	6.568.519	52.175	4.408.715	
						Reclama si publicitate			89.920.000	94.034.303	81.409.331	70.815.821	10.589.545	70.799.086	
						Protocol si reprezentare			690.000	957.126	831.488	740.266	91.222	692.999	
						Chirii			1.150.000	830.000	668.068	663.422	4.646	643.971	
						Alte cheltuieli cu bunuri si servicii			1.617.000	1.604.271	1.560.742	1.522.941	37.801	1.514.866	
						TITLUL III DOBANZI			86.463.000	90.642.906	78.349.033	67.889.192	10.455.876	67.947.250	
						Dobanzi aferente datorici publice interne			24.000.000	17.300.000	17.300.000	17.277.398	22.602	21.429.204	
						Dobanzi aferente datorici publice interne directe			24.000.000	17.300.000	17.300.000	17.277.398	22.602	21.429.204	
5002	40					TITLUL IV SUBVENTII			24.000.000	17.300.000	17.300.000	17.277.398	22.602	21.429.204	
						Subventii pentru acoperirea diferentelor de pret si tarifi			25.500.000	28.493.332	28.493.332	28.493.332		28.552.016	
5002	50					TITLUL V FONDURI DE REZERVA			25.500.000	28.493.332	28.493.332	28.493.332		28.552.016	
						Fond de rezerva bugetara la dispozitia			1.000.000	28.493.332	28.493.332	28.493.332		28.552.016	

Capi- tol	Sub- capit- ol	Pa- ra- graf	Gru- pa / Titlu	Al- ne- at	Denumire indicator	Credite de angajament		Credite bugetare		Angajamente legale de platit	Plati efectuate	Angajamente legale	Cheltuieli efective	
						initiale	definitive	initiale	definitive					
A					B	1	2	3	4	5	6	7	8-6-7	9
5002	51				autoritatilor locale			1.000.000						
					TITLUL VI TRANSFERURI INTRE UNITATI ALE									
					ADMINISTRATIEI PUBLICE	6.883.000	20.147.000	48.049.000	58.635.000	28.762.311	28.762.311	28.762.311	28.762.311	
5002	51	01			Transferuri curente			34.670.000	32.439.000	22.617.073	22.617.073	22.617.073	22.617.073	
5002	51	01	01		Transferuri catre institutii publice			19.670.000	14.939.000	5.117.073	5.117.073	5.117.073	5.117.073	
5002	51	01	46		Transferuri din bugetele locale pentru finantarea cheltuielilor curente din domeniul sanatatii	6.883.000	20.147.000	15.000.000	17.500.000	17.500.000	17.500.000	17.500.000	17.500.000	
5002	51	02			Transferuri de capital	6.883.000	20.147.000	13.379.000	26.196.000	6.145.238	6.145.238	6.145.238	6.145.238	
5002	51	02	28		Transferuri din bugetele locale pentru finantarea cheltuielilor de capital din domeniul sanatatii			6.600.000	6.120.000	5.155.556	5.155.556	5.155.556	5.155.556	
5002	51	02	29		Alte transferuri de capital catre institutii publice	6.883.000	20.147.000	6.779.000	20.076.000	989.682	989.682	989.682	989.682	
5002	55				TITLUL VII ALTE TRANSFERURI	239.000	6.140.000	22.289.000	28.338.000	27.680.445	27.679.415	27.679.415	27.679.415	
5002	55	01			A. Transferuri interne	239.000	6.140.000	22.289.000	27.766.000	27.328.810	27.327.780	27.327.780	27.327.780	
5002	55	01	12		Investitii ale agentilor economici cu capital de stat	239.000	6.140.000	6.030.000	6.140.000	6.030.000	6.028.970	6.028.970	6.028.970	
5002	55	01	63		Finantarea invatamantului particular sau confesional acreditat			16.259.000	21.626.000	21.298.810	21.298.810	21.298.810	21.298.810	
5002	55	02			B. Transferuri curente in strainatate (cuente organizatii internationale)				572.000	351.635	351.635	351.635	351.635	
5002	55	02	04		Alte transferuri curente in strainatate				572.000	351.635	351.635	351.635	351.635	
5002	56				TITLUL VIII PROIECTE CU FINANTARE DIN FONDURI EXTERNE NERAMBURSABILE (FEN)	2.850.000	7.736.000	13.466.000	14.652.000	12.769.651	12.040.398	12.040.398	12.040.398	
5002	56	01			POSTADERARE Programe din Fondul European de Dezvoltare									2.202.871

Capi- tol	Sub- cupi- tol	Pa- ra- graf	Ar- pa / Titlu col	Ali- ne- at	Denumire indicator	Credite de angajament			Credite bugetare		Angajamente legale	Plati efectuate	Angajamente legale de platit	Cheltuieli efective
						initiale	definitive	2	initiale	definitive				
					B	1	2	3	4	5	6	7	8-6-7	9
5002	56	01	03		Regionala (FEDR)	1.000.000	1.286.000	1.965.000	2.251.000	1.251.000	1.251.000	784.400	466.600	3.332
	56	25	01		Cheltuieli neeligibile	1.000.000	1.286.000	1.965.000	2.251.000	1.251.000	1.251.000	784.400	466.600	3.332
	56	25	02		Programul de cooperare elvetiano-roman vizand reducerea disparitatilor economice si sociale in cadrul Uniunii Europene extinse	1.850.000	6.450.000	11.501.000	12.401.000	11.518.651	10.789.398	8.830.221	1.959.177	2.199.539
5002	56	25	01		Finantarea nationala	278.000	968.000	1.726.000	1.861.000	1.731.548	1.616.897	1.329.858	287.039	329.918
	56	25	02		Finantarea externa nerambursabila	1.572.000	5.482.000	9.775.000	10.540.000	9.787.103	9.172.501	7.500.363	1.672.138	1.869.621
	57				TITLUL VIII ASISTENTA SOCIALA									
	57	02			Ajutoare sociale	86.051.000	86.051.000	86.051.000	91.896.179	91.204.611	91.204.611	90.020.893	1.183.718	93.160.777
	57	02	01		Ajutoare sociale in numerar	86.051.000	86.051.000	86.051.000	91.896.179	91.204.611	91.204.611	90.020.893	1.183.718	93.160.777
	57	02	02		Ajutoare sociale in natura	29.107.000	29.107.000	29.107.000	32.898.126	32.329.168	32.329.168	32.074.889	254.279	32.073.693
	57	02	03		Tichete de cresa si tichete sociale pentru gradinita	56.059.000	56.059.000	56.059.000	58.083.053	57.965.443	57.965.443	57.110.434	855.009	60.252.814
5002	57	02	05		Supert alimentar			21.000	11.000	6.000	6.000	6.000		4.700
	58				TITLUL X PROIECTE CU FINANTARE DIN FONDURI EXTERNE NERAMBURSABILE			864.000	904.000	904.000	904.000	829.570	74.430	829.570
5002	58	01			CADRULUI FINANCIAR 2014-2020	869.574.000	843.777.706	354.185.000	346.493.706	307.117.664	300.853.329	196.967.459	103.885.870	731.637
	58	01			Programa din Fondul European de Dezvoltare Regionala (FEDR)	865.054.000	839.257.706	348.401.000	341.964.706	306.273.598	300.009.263	196.447.520	103.561.743	300.022
	58	01	01		Finantarea nationala	148.936.000	145.407.781	50.592.000	49.966.781	47.679.262	46.860.291	27.878.847	18.981.444	49.699
	58	01	02		Finantarea externa nerambursabila	668.839.000	646.570.925	250.530.000	244.718.925	221.406.945	216.517.729	143.463.944	73.053.785	250.248
	58	01	03		Cheltuieli neeligibile	47.279.000	47.279.000	47.279.000	47.279.000	37.187.391	36.631.243	25.104.729	11.526.514	75
	58	02			Programa din Fondul Social European (FSE)	4.520.000	4.520.000	5.540.000	4.520.000	836.962	836.962	512.835	324.127	424.511
	58	02	01		Finantarea nationala	663.000	663.000	1.483.000	663.000	108.408	108.408	66.215	42.193	52.967
	58	02	02		Finantarea externa nerambursabila	3.757.000	3.757.000	3.957.000	3.757.000	657.154	657.154	375.220	281.934	371.544
	58	02	03		Cheltuieli neeligibile	100.000	100.000	100.000	100.000	71.400	71.400	71.400		
	58	15			Alte programe comunitare finantate in									

AP

Capi- tol	Sub- capi- tol	Pa- ra- graf	Gru- pa / Titlu	Ar- ti- col	Ali- ne- at	Denumire indicator	Credite de angajament		Credite bugetare		Angajamente legale	Plati efectuate	Angajamente legale de platit	Cheltuieli efective		
							initiale	definitive	initiale	definitive						
A							1	2	3	4	5	6	7	8-6-7	9	
B																
5002	58	15	01			perioada 2014-2020			100.000	9.000	7.104	7.104			7.104	
	58	32				Finantarea nationala			100.000	9.000	7.104	7.104				7.104
						Fondul pentru relatii bilaterale aferent										
						Mecanismelor financiare Spatiul Economic										
						European si Norvegian 2014-2021										
5002	58	32	01			Finantare nationala			144.000							
	59					TITLUL XI ALTE CHELTUIELI			144.000							
	59	01				Burse			14.094.000	15.166.932	15.110.766	14.819.217	291.549		14.849.036	
	59	40				Sume aferente persoanelor cu handicap			12.135.000	13.560.932	13.561.240	13.279.529	281.711		13.277.198	
						neincadrate			1.959.000	1.606.000	1.549.526	1.539.688	9.838		1.571.838	
5002	70					CHELTUIELI DE CAPITAL	739.824.000	746.974.199	228.447.000	224.838.596	196.695.147	109.400.730	70.494.618		117.137.197	
	71					TITLUL XIII ACTIVE NEFINANCIARE	739.824.000	746.954.199	228.447.000	224.838.596	196.695.147	109.400.730	70.494.618		117.137.197	
	71	01				Active fixe	739.824.000	746.954.199	228.447.000	224.838.596	196.695.147	109.400.730	70.494.618		117.137.197	
	71	01	01			Constructii	67.753.000	64.737.000	15.350.000	13.249.000	11.465.886	7.122.631	3.465.070		7.361.602	
	71	01	02			Masini, echipamente si mijloace de transport										
5002	71	01	03			Mobilier, aparatura birouca si alte active corporale	664.000	12.663.701	643.000	12.663.701	12.062.505	9.687.976	850.017		12.429.893	
5002	71	01	30			Alte active fixe (inclusiv reparatii capitale)	3.832.525	5.031.359	3.791.000	5.031.359	2.002.633	2.002.633			2.814.591	
5002	72					TITLUL XIV ACTIVE FINANCIARE	667.574.475	664.522.139	208.663.000	193.894.536	171.164.123	90.587.490	66.179.531		94.531.111	
	72	01				Active financiare		20.000	20.000	20.000						
	72	01	01			Participare la capitalul social al societatiilor comerciale		20.000	20.000	20.000						
5002	79					OPERATIUNI FINANCIARE		20.000		20.000						
	81					TITLUL XVII RAMBURSARI DE CREDITE			17.979.000	17.979.000	17.979.000	17.976.790	2.210		17.976.790	
	81	02				Rambursari de credite interne			17.979.000	17.979.000	17.979.000	17.976.790	2.210		17.976.790	
	81	02	05			Rambursari de credite aferente datoriei			17.979.000	17.979.000	17.979.000	17.976.790	2.210		17.976.790	

Capi- tol	Sub- capi- tol	Pa- ra- graf	Gr- pa / Titlu	Ar- ti- col	Ali- ne- at	Denumire indicator	Credite de angajament		Credite bugetare		Angajamente legale	Plati efectuate	Angajamente legale de platit	Cheltuieli efective	
							initiale	definitive	initiale	definitive					
A						B	1	2	3	4	5	6	7	8-6-7	9
5002	84					publice interne locale			17.979.000	17.979.000	17.979.000	17.976.790	17.979.000	2.210	
5002	85					PLATI EFECTUATE IN ANII PRECEDENTI SI RECUPERATE IN ANUL CURENT				-7.871.955	-7.871.955	-7.871.955	-7.871.955		
5002	85	01				Titlul XIX PLATI EFECTUATE IN ANII PRECEDENTI SI RECUPERATE IN ANUL CURENT				-7.871.955	-7.871.955	-7.871.955	-7.871.955		
5002	85	01	01			Plati efectuate in anii precedenti si recuperate in anul curent				-7.871.955	-7.871.955	-7.871.955	-7.871.955		
5002	85	01	02			Plati efectuate in anii precedenti si recuperate in anul curent (SD)				-4.803.265	-4.803.265	-4.803.265	-4.803.265		
5100	02					Partea I-a SERVICII PUBLICE GENERALE	182.086.000	153.325.706	250.552.000	241.843.404	205.413.224	177.032.770	189.983.629	12.950.859	172.834.347
5102	01					AUTORITATI PUBLICE SI ACTIUNI EXTERNE CHELTUIELI CURENTE	182.086.000	153.325.706	217.939.000	217.330.404	181.407.849	153.155.223	165.978.254	12.823.031	144.697.108
	10					TITLUL I CHELTUIELI DE PERSONAL	24.702.000	18.551.706	184.715.000	181.277.727	149.293.956	138.512.537	149.256.229	10.743.692	138.895.726
	10	01				Cheltuieli salariale in bani			72.600.000	70.620.000	69.725.214	69.725.214	69.725.214		70.576.812
	10	01	01			Salarii de baza			69.975.000	68.048.000	67.297.590	67.297.590	67.297.590		68.115.383
	10	01	05			Sporuri pentru conditii de munca			61.400.000	61.960.000	61.475.544	61.475.544	61.475.544		61.642.192
	10	01	06			Alte sporuri			4.200.000	2.400.000	2.280.787	2.280.787	2.280.787		2.907.905
	10	01	12			Indemnizatii platite unor persoane din afara unitatii			170.000	123.000	106.438	106.438	106.438		102.979
5102	10	01	13			Drepturi de delegare			545.000	550.000	529.578	529.578	529.578		536.640
	10	01	17			Indemnizatii de hrana			110.000	110.000	42.510	42.510	42.510		43.367
	10	01	30			Alte drepturi salariale in bani			2.350.000	2.130.000	2.118.727	2.118.727	2.118.727		2.135.494
	10	02				Cheltuieli salariale in natura			1.200.000	775.000	744.006	744.006	744.006		746.806
	10	02	06			Vouchere de vacanta			1.050.000	1.050.000	917.000	917.000	917.000		917.000
	10	05				Contributii			1.050.000	1.050.000	917.000	917.000	917.000		917.000
	10	05							1.575.000	1.522.000	1.510.624	1.510.624	1.510.624		1.544.429

Capi- tol	Sub- capi- tol	Pa- ra- gra- ful	Ar- ti- col	Al- ne- at	Denumire indicator	Credite de angajament			Credite bugetare			Angajamente legale de platit	Plati efectuate	Cheltuieli efective	
						1	2	definitive	3	4	definitive				5
		A													
					B										
5102	10	03	07		Contributia asiguratorie pentru munca										
	20				TITLUL II BUNURI SI SERVICII										
	20	01			Bunuri si servicii	1.575.000			1.522.000	1.510.624	1.510.624	1.510.624	1.510.624	1.544.429	1.544.429
	20	01	01		Furnituri de birou	86.863.000			91.049.021	77.708.982	77.671.255	77.671.255	77.671.255	66.884.018	66.884.018
	20	01	01		Furnituri de birou	7.715.000			8.545.257	8.145.314	8.145.352	8.145.352	8.145.352	4.950.503	4.950.503
	20	01	02		Materiale pentru curatenie	1.400.000			1.520.000	1.429.461	1.429.461	1.429.461	1.429.461	927.328	927.328
	20	01	03		Incalzit, iluminat si forta motrica	400.000			550.000	452.740	452.740	452.740	452.740	386.437	386.437
	20	01	04		Apa, canal si salubritate	950.000			1.140.000	1.140.000	1.140.000	1.140.000	1.140.000	920.935	920.935
	20	01	05		Carburanti si lubrifianti	150.000			200.000	162.187	162.187	162.187	162.187	152.062	152.062
	20	01	06		Piese de schimb	60.000			80.000	77.048	77.048	77.048	77.048	63.977	63.977
	20	01	08		Posta, telecomunicatii, radio, tv, internet	95.000			95.000	57.618	57.618	57.618	57.618	42.848	42.848
5102	20	01	09		Materiale si prestari de servicii cu caracter functional	2.500.000			2.400.000	2.400.000	2.400.000	2.400.000	2.400.000	825.045	825.045
5102	20	01	30		Alte bunuri si servicii pentru intretinere si functionare	1.600.000			2.150.257	2.027.430	2.027.430	2.027.430	2.027.430	1.315.406	1.315.406
5102	20	02			Reparatii curente	560.000			410.000	399.830	399.830	399.830	399.830	367.371	367.371
	20	05			Bunuri de natura obiectelor de inventar	2.800.000			1.700.000	1.370.414	1.370.414	1.370.414	1.370.414	838.766	838.766
	20	05	30		Alte obiecte de inventar	650.000			750.000	451.027	451.027	451.027	451.027	1.243.617	1.243.617
	20	06			Deplasari, deplasari, transferari	650.000			750.000	451.027	451.027	451.027	451.027	1.243.617	1.243.617
	20	06	01		Deplasari interne, deplasari, transferari	1.003.000			1.203.000	809.513	809.513	809.513	809.513	802.729	802.729
	20	06	02		Deplasari in strainatate	500.000			700.000	637.500	637.500	637.500	637.500	636.827	636.827
	20	11			Carti, publicatii si materiale documentare	503.000			503.000	172.013	172.013	172.013	172.013	165.902	165.902
5102	20	13			Pregatire profesionala	150.000			250.000	232.214	232.214	232.214	232.214	98.716	98.716
	20	25			Cheltuieli judiciare si extrajudiciare derivate din actiuni in reprezentarea intereselor statului, potrivit dispozitiilor legale	400.000			430.000	328.859	328.859	328.859	328.859	330.973	330.973
						400.000			650.000	487.875	487.875	487.875	487.875	394.498	394.498

Capi- tol	Sub- capi- tol	Pa- ra- graf	Gr- pa / Titlu	Ar- ti- col	Al- ne- at	Denumire indicator	Credite de angajament		Credite bugetare		Angajamente legale	Plati efectuate	Angajamente legale de platit	Cheltuieli efective	
							initiale	definitive	initiale	definitive					
A							1	2	3	4	5	6	7	8=6-7	9
B															
5102	20	30				Alte cheltuieli			73.745.000	77.520.764	65.882.766	59.223.001	6.658.265	58.224.216	
	20	30	01			Reclama si publicitate			645.000	910.825	799.945	708.723	91.222	663.312	
	20	30	02			Protocol si reprezentare			1.100.000	800.000	662.493	657.847	4.646	641.249	
	20	30	30			Alte cheltuieli cu bunuri si servicii			72.000.000	75.809.939	64.420.328	57.856.431	6.562.397	56.919.655	
	55					TITLUL VII ALTE TRANSFERURI				572.000	351.635	351.635		351.635	
	55	02				B. Transferuri curente in strainatate (contre organizatii internationale)				572.000	351.635	351.635		351.635	
5102	55	02	04			Alte transferuri curente in strainatate				572.000	351.635	351.635		351.635	
5102	58					TITLUL X PROIECTE CU FINANTARE DIN FONDURI EXTERNE NERAMBURSABILE									
5102	58	01				CADRULUI FINANCIAR 2014-2020	24.702.000	18.551.706	24.702.000	18.551.706	1.023.125	678.875	344.250	594.799	
						Programe din Fondul European de Dezvoltare Regionala (FEDR)			20.182.000	14.031.706	186.163	166.040	20.123	170.288	
	58	01	01			Finantarea nationala	3.027.000	2.103.781	3.027.000	2.103.781	32.605	28.389	4.216	30.250	
	58	01	02			Finantarea externa nerambursabila	17.155.000	11.927.925	17.155.000	11.927.925	153.558	137.651	15.907	140.038	
	58	02				Programe din Fondul Social European (FSE)	4.520.000	4.520.000	4.520.000	4.520.000	836.962	512.835	324.127	424.511	
	58	02	01			Finantarea nationala	663.000	663.000	663.000	663.000	108.408	66.215	42.193	52.967	
	58	02	02			Finantarea externa nerambursabila	3.757.000	3.757.000	3.757.000	3.757.000	657.154	375.220	281.934	371.544	
	58	02	03			Cheltuieli neeligibile	100.000	100.000	100.000	100.000	71.400	71.400			
	59					TITLUL XI ALTE CHELTUIELI			550.000	485.000	485.000	478.651	6.349	488.462	
	59	40				Sume aferente persoanelor cu handicap neincadrate			550.000	485.000	485.000	478.651	6.349	488.462	
5102	70					CHELTUIELI DE CAPITAL	157.384.000	134.774.000	33.224.000	37.445.000	33.506.216	16.035.009	2.079.339	5.801.382	
	71					TITLUL XIII ACTIVE NEFINANCIARE	157.384.000	134.754.000	33.224.000	37.425.000	33.506.216	16.035.009	2.079.339	5.801.382	
	71	01				Active fixe	157.384.000	134.754.000	33.224.000	37.425.000	33.506.216	16.035.009	2.079.339	5.801.382	
	71	01	01			Constructii									
	71	01	02			Masini, echipamente si mijloace de								1.228.792	

Capi- tol	Sub- capi- tol	Pa- ra- graf	Ar- ti- col	Ali- ne- at	Denumire indicator	Credite de angajament			Credite bugetare		Angajamente legale	Plati efectuate	Angajamente legale de platit	Cheltuieli efective
						inițiale	definitive	2	inițiale	definitive				
A						1	2	3	4	5	6	7	8=6-7	9
5102		71	01	03	transport		10.674.000		10.674.000	10.674.000	9.451.017	8.601.000	850.017	1.216.190
5102		71	01	30	Mobilier, aparatura birouca si alte active corporale	3.000.000	3.000.000	3.000.000	3.000.000					321.337
5102		72	01	01	Alte active fixe (inclusiv reparatii capitale)	154.384.000	121.080.000	30.224.000	23.751.000	22.832.216	8.663.331	7.434.009	1.229.322	3.035.063
5102		72	01		TITLUL XIV ACTIVE FINANCIARE		20.000		20.000					
5102		72	01	01	Active financiare		20.000		20.000					
5102		72	01	01	Participare la capitalul social al societatilor comerciale		20.000		20.000					
5102		84			PLATI EFECTUATE IN ANII PRECEDENTI SI RECUPERATE IN ANUL CURENT				-1.392.323	-1.392.323	-1.392.323	-1.392.323		
5102		85			TITLUL XDX PLATI EFECTUATE IN ANII PRECEDENTI SI RECUPERATE IN ANUL CURENT				-1.392.323	-1.392.323	-1.392.323	-1.392.323		
5102		85	01		Plati efectuate in anii precedenti si recuperate in anul curent				-1.392.323	-1.392.323	-1.392.323	-1.392.323		
5102		85	01	01	Plati efectuate in anii precedenti si recuperate in anul curent (SF)				-1.392.323	-1.392.323	-1.392.323	-1.392.323		
5402		01			ACTE SERVICII PUBLICE GENERALE			8.013.000	6.813.000	6.305.375	6.305.375	6.217.951	87.424	6.325.837
5402		10			CHELTUIELI CURENTE			8.013.000	6.813.000	6.305.375	6.305.375	6.217.951	87.424	6.325.837
5402		10	01		TITLUL I CHELTUIELI DE PERSONAL			5.400.000	5.298.000	5.089.628	5.089.628	5.089.628		5.148.436
5402		10	01	01	Cheptuicii salariale in bani			5.208.000	5.106.000	4.909.996	4.909.996	4.909.996		4.966.452
5402		10	01	01	Salarii de baza			4.640.000	4.640.000	4.561.846	4.561.846	4.561.846		4.569.453
5402		10	01	05	Sporuri pentru conditii de munca			340.000	238.000	176.091	176.091	176.091		226.018
5402		10	01	06	Alte sporuri			2.000	2.000	948	948	948		624
5402		10	01	13	Drepturi de delegare			5.000	5.000					
5402		10	01	17	Indemnizatii de hrana			170.000	170.000	132.034	132.034	132.034		133.347
5402		10	01	30	Alte drepturi salariale in bani			51.000	51.000	39.077	39.077	39.077		37.010

Capi- tol	Sub- capi- tol	Pa- ra- gra- ful	Ar- ti- col	Al- ne- at	Denumire indicator	Credite de angajament			Credite bugetare		Angajamente legale	Plati efectuate	Angajamente legale de platit	Cheltuieli efective
						1	2	3	4	5				
		A												
					B									
5402	10	02			Cheltuieli salariale in natura			76.000	76.000	70.300	70.300	70.300	70.300	70.300
	10	02	06		Vouchere de vacanta			76.000	76.000	70.300	70.300	70.300	70.300	70.300
	10	03			Contributii			116.000	116.000	109.332	109.332	109.332	109.332	111.684
	10	03	07		Contributia asiguratorie pentru munca			116.000	116.000	109.332	109.332	109.332	109.332	111.684
	20				TITLUL II BUNURI SI SERVICII			1.467.000	1.467.000	1.167.747	1.167.747	1.082.061	85.686	1.130.585
	20	01			Bunuri si servicii			25.000	25.000	11.477	11.477	7.069	4.408	7.069
	20	01	03		Incalzit, iluminat si forta motrica			20.000	20.000	8.301	8.301	3.893	4.408	3.893
	20	01	30		Alte bunuri si servicii pentru intretinere si functionare			5.000	5.000	3.176	3.176	3.176	3.176	3.176
5402	20	05			Bunuri de natura obiectelor de inventar			47.000	47.000	4.034	4.034	4.034	4.034	4.034
	20	05	30		Alte obiecte de inventar			47.000	47.000	4.034	4.034	4.034	4.034	4.034
	20	06			Deplasari, detasari, transferari			60.000	60.000	45.811	45.811	45.811	45.811	45.811
	20	06	01		Deplasari interne, detasari, transferari			60.000	60.000	45.811	45.811	45.811	45.811	45.811
	20	13			Pregatire profesionala			50.000	50.000	12.037	12.037	12.037	12.037	12.037
	20	30			Alte cheltuieli			1.385.000	1.280.000	1.094.388	1.094.388	1.013.110	81.278	1.061.634
	20	30	30		Alte cheltuieli cu bunuri si servicii			1.385.000	1.280.000	1.094.388	1.094.388	1.013.110	81.278	1.061.634
	50				TITLUL V FONDURI DE REZERVA			1.000.000						
	50	04			Fond de rezerva bugetara la dispozitia autoritatilor locale			1.000.000						
5402	59				TITLUL XI ALTE CHELTUIELI			46.000	48.000	48.000	48.000	46.262	1.738	46.816
	59	40			Sume aferente persoanelor cu handicap neincadrate			46.000	48.000	48.000	48.000	46.262	1.738	46.816
5502					TRANZACTII PRIVIND DATORIA PUBLICA SI IMPRUMUTURI			24.600.000	17.700.000	17.700.000	17.700.000	17.659.596	40.404	21.811.402
5502	01				CHELTUIELI CURENTE			24.600.000	17.700.000	17.700.000	17.700.000	17.659.596	40.404	21.811.402
	20				TITLUL II BUNURI SI SERVICII			600.000	400.000	400.000	400.000	382.198	17.802	382.198
	20	24			Comisioane si alte costuri aferente imprumutatilor			600.000	400.000	400.000	400.000	382.198	17.802	382.198

24

Capi- tol	Sub- capi- tol	Pa- ra- graf	Gr- pa / Titlu	Ar- ti- col	Ali- ne- at	Denumire indicator	Credite de angajament		Credite bugetare		Angajamente bugetare	Angajamente legale	Plati efectuate	Angajamente legale de platit	Cheltuieli efective
							initiale	definitive	initiale	definitive					
A						1	2	3	4	5	6	7	8=6-7	9	
5502	20	24	02			B									
						Comisioane si alte costuri aferente imprumuturilor interne			600.000	400.000	400.000	400.000	382.198	17.802	382.198
5502	30	01				TITLUL III DOBANZI			24.000.000	17.300.000	17.300.000	17.300.000	17.277.398	22.602	21.429.204
						Dobanzi aferente datoriei publice interne			24.000.000	17.300.000	17.300.000	17.300.000	17.277.398	22.602	21.429.204
						Dobanzi aferente datoriei publice interne directe			24.000.000	17.300.000	17.300.000	17.300.000	17.277.398	22.602	21.429.204
6000	02					Partea II-a APARARE, ORDINE PUBLICA SI SIGURANTA NATIONALA	40.620.000		36.555.000	36.428.960	34.500.080	33.812.471	32.693.749	1.118.722	31.659.303
6102	01					ORDINE PUBLICA SI SIGURANTA NATIONALA	40.620.000	42.103.000	36.555.000	36.428.960	34.500.080	33.812.471	32.693.749	1.118.722	31.659.303
						CHELTUIELI CURENTE			35.235.000	34.315.960	32.897.080	32.676.527	31.882.818	793.709	30.988.886
						TITLUL I CHELTUIELI DE PERSONAL			30.200.000	29.489.960	29.166.148	29.166.148	29.166.148		29.351.011
						Cheltuieli salariale in bani			25.210.000	24.589.960	24.341.360	24.341.360	24.341.360		24.511.167
						Salarii de baza			22.735.000	22.885.000	22.696.617	22.696.617	22.696.617		22.630.819
						Sporuri pentru conditii de munca			1.655.000	855.000	834.511	834.511	834.511		1.055.806
						Alte sporuri			570.000	510.002	500.464	500.464	500.464		492.563
						Alte drepturi salariale in bani			10.000	10.000	1.040	1.040	1.040		1.040
						Cheltuieli salariale in natura			240.000	329.958	308.728	308.728	308.728		330.939
						Norme de hrana			4.470.000	4.270.000	4.215.414	4.215.414	4.215.414		4.220.583
						Vouchere de vacanta			4.000.000	3.800.000	3.771.514	3.771.514	3.771.514		3.776.683
						Contributii			470.000	470.000	443.900	443.900	443.900		443.900
						Contributia asiguratorie pentru munca			520.000	630.000	609.374	609.374	609.374		619.261
						TITLUL II BUNURI SI SERVICII			520.000	630.000	609.374	609.374	609.374		619.261
						Bunuri si servicii			4.865.000	4.676.000	3.580.932	3.560.379	2.568.421	791.958	1.490.644
						Incalzit, iluminat si forta motrica			2.155.000	1.805.000	1.290.135	1.205.323	575.530	629.793	574.736
						Carburanti si lubrifianti			100.000	50.000	13.683	13.572	13.572		13.573
						Piese de schimb			500.000	600.000	582.248	582.248	54.984	527.264	54.984
						Posta, telecomunicatii, radio, tv,			300.000	300.000	214.526	212.142	187.915	24.227	187.915

Capi- tol	Sub- capi- tol	Pa- ra- graf	Ar- di- col	Al- ne- af	Denumire indicator	Credite de angajament		Credite bugetare		Angejamente bugetare	Angejamente legale	Plati efectuate	Angejamente legale de platit	Cheltuieli efective
						initiale	definitive	initiale	definitive					
A					B									
					1	2	3	4	5	6	7	8=6-7	9	
6102	20	01	09		internet			130.000	80.000	10.867	10.867	5.192	5.675	6.046
6102	20	01	30		Materiale si prestari de servicii cu caracter functional			375.000	375.000	269.272	206.599	165.717	40.882	164.367
6102	20	05	01		Alte bunuri si servicii pentru intretinere si functionare			750.000	400.000	199.539	179.895	148.150	31.745	147.851
	20	05	01		Bunuri de natura obiectelor de inventar			2.250.000	2.486.000	2.113.140	2.041.531	1.879.366	162.165	802.863
	20	05	30		Uniforme si echipament			1.950.000	1.716.000	1.538.885	1.519.821	1.380.901	138.920	786.905
	20	06	01		Alte obiecte de inventar			300.000	770.000	574.255	521.710	498.465	23.245	15.958
	20	06	01		Deplasari, detasari, transferari			205.000	105.000	13.619	13.487	13.487		13.007
	20	11			Deplasari interne, detasari, transferari			205.000	105.000	13.619	13.487	13.487		13.007
					Carti, publicatii si materiale									
					documentare			50.000	50.000					
6102	20	13			Pregatire profesionala			205.000	205.000	142.672	78.672	78.672		78.672
	20	30			Alte cheltuieli				25.000	21.366	21.366	21.366		21.366
	20	30	30		Alte cheltuieli cu bunuri si servicii				25.000	21.366	21.366	21.366		21.366
	59				TITLUL XI ALTE CHELTUIELI			170.000	150.000	150.000	150.000	148.249	1.751	147.231
	59	40			Sume aferente persoanelor cu handicap									
					neincadrate			170.000	150.000	150.000	150.000	148.249	1.751	147.231
6102	70				CHELTUIELI DE CAPITAL	40.620.000	42.103.000	1.320.000	2.113.000	1.603.000	1.135.944	810.931	325.013	670.417
	71				TITLUL XIII ACTIVE NEFINANCIARE	40.620.000	42.103.000	1.320.000	2.113.000	1.603.000	1.135.944	810.931	325.013	670.417
	71	01			Active fixe	40.620.000	42.103.000	1.320.000	2.113.000	1.603.000	1.135.944	810.931	325.013	670.417
	71	01	01		Constructii									793
	71	01	02		Masini, echipamente si mijloace de transport			320.000	1.463.000	953.000	651.471	651.471		172.917
6102	71	01	03		Mobilier, aparatura birouca si alte active corporale									93.238
6102	71	01	30		Alte active fixe (inclusiv reparatii capitale)	40.300.000	40.640.000	1.000.000	650.000	650.000	484.473	159.460	325.013	403.469

Capi- tol	Sub- capit- ol	Pa- ra- graf	Gr- pa / Titlu	Ali- ne- at	Denumire indicator	Credite de angajament			Credite bugetare		Angajamente legale	Plati efectuate	Angajamente legale de platit	Cheltuii efective
						initiale	definitive	2	initiale	definitive				
						1								
					B									
6500	02				Partea III-a CHELTUIELI SOCIAL-CULTURALE	289.663.000	347.709.199		309.319.000	395.932.239	367.514.811	324.570.793	37.392.578	293.044.354
6502					INVATAMANT	142.777.000	163.564.199		114.328.000	132.688.076	126.518.301	116.535.510	7.349.645	110.007.888
	01				CHELTUIELI CURENTE	39.410.000	72.360.000		107.378.000	122.221.085	116.599.553	108.796.778	5.169.629	101.914.209
	20				TITLUL II BUNURI SI SERVICII				53.063.000	58.721.080	54.963.550	54.842.661	37.801	50.179.877
	20	01			Bunuri si servicii				34.091.000	36.001.869	33.874.194	33.810.270		33.623.043
	20	01	01		Furnituri de birou				771.000	764.247	714.145	714.145		706.053
	20	01	02		Materiale pentru curatenie				1.648.000	1.743.027	1.702.367	1.702.367		1.650.746
	20	01	03		Incalziti, iluminati si forta motrica				14.007.000	14.054.058	13.103.772	13.070.016		12.996.325
	20	01	04		Apa, canal si subbitrate				3.061.000	3.181.518	2.804.271	2.804.271		2.775.981
	20	01	05		Carburanti si lubrifianti				56.000	65.456	61.618	61.618		53.903
	20	01	06		Piese de schimb				219.000	205.346	183.067	183.067		165.492
	20	01	07		Transport				599.000	584.136	526.666	526.666		529.363
	20	01	08		Posta, telecomunicatii, radio, tv, internet				907.000	807.019	730.749	729.054		729.219
6502	01	09			Materiale si prestari de servicii cu caracter functional				1.604.000	1.769.621	1.704.312	1.703.756		1.755.395
6502	01	30			Alte bunuri si servicii pentru intretinere si functionare				11.219.000	12.827.441	12.343.227	12.315.310		12.260.566
6502	02				Reparatii curente				10.413.000	12.236.527	11.092.154	11.087.497		11.087.237
	20	04			Medicamente si materiale sanitare				28.000	25.000	24.365	24.365		22.493
	20	04	01		Medicamente				23.000	18.000	17.415	17.415		17.414
	20	04	02		Materiale sanitare				4.000	4.000	4.000	4.000		4.498
	20	04	04		Dezinfectanti				1.000	3.000	2.950	2.950		581
	20	05			Bunuri de natura obiectelor de inventar				4.465.000	6.539.402	6.423.749	6.423.487		2.212.955
	20	05	01		Uniforme si echipament				19.000	20.300	20.109	20.109		1.022
	20	05	03		Lenjerie si accesorii de pat				40.000	48.800	43.115	43.115		10.387
	20	05	30		Alte obiecte de inventar				4.406.000	6.470.302	6.360.525	6.360.263		2.201.546
	20	06			Deplasari, deplasari, transferari				139.000	100.883	74.681	73.316		73.285

Capi- tol	Sub- capitol	Pa- ra- graf	Ar- ti- col	Al- ne- at	Denumire indicator	Credite de angajament		Credite bugetare		Angajamente legale	Plati efectuate	Angajamente legale de platit	Cheltuieli efective	
						initiale	definitive	initiale	definitive					
A						1	2	3	4	5	6	7	8=6-7	9
B														
6502	20	06	01		Deplasari interne, detasari, transferari			131.000	100.360	74.156	72.793		72.762	
	20	06	02		Deplasari in strainatate			8.000	523	523	523		523	
	20	11			Carti, publicatii si materiale documentare			268.000	267.442	254.556	254.556		10.390	
6502	20	12			Consultanta si expertiza			237.000	198.350	169.214	169.214		169.214	
	20	13			Pregatire profesionala			457.000	405.057	320.267	313.275		313.275	
	20	14			Protectia muncii			494.000	427.869	371.375	367.952		313.738	
	20	25			Cheltuieli judiciare si extrajudiciare derivate din actiuni in reprezentarea intereselor statului, potrivit dispozitiilor legale			59.000	61.200	8.964	8.964		8.964	
6502	20	30			Alte cheltuieli			2.412.000	2.457.481	2.350.031	2.347.566	37.801	2.298.428	
	20	30	01		Reclama si publicitate			25.000	26.301	26.259	26.259		26.259	
	20	30	04		Chirii			1.429.000	1.446.271	1.443.980	1.443.980	37.801	1.406.180	
	20	30	30		Alte cheltuieli cu bunuri si servicii			958.000	984.909	879.792	877.327		860.989	
	55				TITLUL VII ALTE TRANSFERURI			16.259.000	21.626.000	21.298.810	21.298.810		21.298.810	
	55	01			A. Transferuri interne			16.259.000	21.626.000	21.298.810	21.298.810		21.298.810	
	55	01	63		Finantarea invatamantului particular sau profesional acreditat			16.259.000	21.626.000	21.298.810	21.298.810		21.298.810	
6502	56				TITLUL VIII PROIECTE CU FINANTARE DIN FONDURI EXTERNE NERAMBURSABILE (FEN)									
	56				POSTADERARE			2.801.000	3.701.000	3.701.000	3.701.000	913.508	1.694.377	
6502	56	25			Programul de cooperare elvetiano-roman vizand reducerea disparitatilor economice si sociale in cadrul Uniunii Europene extinse		950.000							
	56	25	01		Finantarea nationala		950.000	2.801.000	3.701.000	3.701.000	2.787.492	913.508	1.694.377	
	56	25	02		Finantarea externa nerambursabila		143.000	421.000	556.000	556.000	418.124	137.876	254.144	
	56	25	02		Finantarea externa nerambursabila		807.000	2.380.000	3.145.000	3.145.000	2.369.368	775.632	1.440.233	

28

Capi- tol	Sub- capi- tol	Pa- ra- graf	Ar- di- col	Ali- ne- at	Denumire indicator	Credite de angajament		Credite bugetare		Angajamente legale	Plafă efectuată	Angajamente legale de plată	Cheltuieli efective
						initiale	definitive	initiale	definitive				
A					I		4		5	6	7	8=6-7	9
B													
6502	57		02		TITLUL VIII ASISTENȚA SOCIALĂ				16.384.953	16.384.953	15.518.715	866.238	15.463.947
	57		02		Ajutoare sociale			16.732.053	16.732.053	16.384.953	15.518.715	866.238	15.463.947
	57		02	01	Ajutoare sociale în numerar			2.610.000	2.403.000	2.055.900	1.801.621	254.279	1.800.425
	57		02	02	Ajutoare sociale în natură			12.066.000	13.425.053	13.425.053	12.887.524	537.529	12.833.952
	57		02	05	Support alimentar			864.000	904.000	904.000	829.570	74.430	829.570
	58				TITLUL X PROIECTE CU FINANȚARE DIN FONDURI EXTERNE NERAMBURSABILE								
6502	58		01		CADRULUI FINANCIAR 2014-2020	39.410.000	71.410.000	7.880.000	7.880.000	6.690.000	1.069.571	3.070.371	3.070.371
					Programa din Fondul European de Dezvoltare Regională (FEDR)	39.410.000	71.410.000	7.880.000	7.880.000	6.690.000	1.069.571	3.070.371	3.070.371
6502	58		01	01	Finanțarea națională	5.695.000	10.495.000	921.000	966.000	946.752	180.238	458.307	458.307
	58		01	02	Finanțarea externă nerambursabilă	32.272.000	59.475.000	5.216.000	5.471.000	5.364.926	842.121	2.564.102	2.564.102
	58		01	03	Cheltuieli neeligibile	1.443.000	1.443.000	1.443.000	1.443.000	378.322	47.212	47.962	47.962
	59				TITLUL XI ALTE CHELTUIELI								
	59		01		Burse	103.567.000	91.204.199	6.950.000	10.491.199	9.942.956	7.762.940	2.180.016	8.093.679
	70				CHELTUIELI DE CAPITAL	103.567.000	91.204.199	6.950.000	10.491.199	9.942.956	7.762.940	2.180.016	8.093.679
	71				TITLUL XIII ACTIVE NEFINANCIARE	103.567.000	91.204.199	6.950.000	10.491.199	9.942.956	7.762.940	2.180.016	8.093.679
	71		01		Active fixe	103.567.000	91.204.199	6.950.000	10.491.199	9.942.956	7.762.940	2.180.016	8.093.679
	71		01	01	Construcții								
	71		01	02	Masini, echipamente și mijloace de transport	108.000	290.701	108.000	290.701	272.644	272.644		3.390
6502	71		01	03	Mobilier, aparatură birotică și alte active corporale	576.000	1.774.834	576.000	1.774.834	1.778.543	1.778.543		2.547.241
6502	71		01	30	Alte active fixe (inclusiv reparatii capitale)	102.683.000	89.138.664	6.266.000	8.425.664	7.891.769	5.711.753	2.180.016	1.508.777
6502	84				PLATI EFECTUATE IN ANII PRECEDENTI SI RECUPERATE IN ANUL CURENT								4.034.271
6502	85				Titlul XIX PLATI EFECTUATE IN ANII								-24.208

Capi- tol	Sub- capit- ol	Pa- ra- graf	Gr- pa / Titlu	Ar- bi- col	Ali- ne- af	Denumire indicator	Credite de angajament		Credite bugetare		Angajamente legale	Plati efectuate	Angajamente legale de platit	Cheltuieli efective		
							initiale	definitive	initiale	definitive						
A							1	2	3	4	5	6	7	8=6-7	9	
B																
PRECEDENTI SI RECUPERATE																
IN ANUL CURENT																
6502	85	01				Plati efectuate in anii precedenti si recuperate in anul curent				-24.208	-24.208	-24.208				
6502	85	01	01			Plati efectuate in anii precedenti si recuperate in anul curent (SF)				-24.208	-24.208	-24.208				
6602						SANATATE	24.485.000	16.485.000	49.757.000	53.547.787	52.370.649	49.524.192	2.846.457	43.262.266		
	01					CHELTUIELI CURENTE	24.385.000	16.385.000	49.637.000	53.469.391	52.319.935	49.473.478	2.846.457	41.937.272		
	10					TITLUL I CHELTUIELI DE PERSONAL			17.150.000	18.934.359	18.934.359	18.673.942	260.417	18.475.234		
	10	01				Cheltuieli salariale in bani			16.458.000	18.271.824	18.271.824	18.019.559	252.265	17.819.804		
	10	01	01			Salarii de baza			13.478.000	15.400.824	15.400.824	15.206.358	194.466	15.020.602		
	10	01	05			Sporuri pentru conditii de munca			1.965.000	2.002.000	2.002.000	1.971.510	30.490	1.961.603		
	10	01	17			Indemnizatii de hrana			600.000	573.000	573.000	566.567	6.433	567.518		
	10	01	30			Alte drepturi salariale in bani			415.000	296.000	296.000	275.124	20.876	270.081		
	10	02				Cheltuieli salariale in natura			257.000	254.000	254.000	253.450	550	253.450		
	10	02	06			Vouchere de vacanta			257.000	254.000	254.000	253.450	550	253.450		
	10	03				Contributii			435.000	408.535	408.535	400.933	7.602	401.980		
	10	03	01			Contributii de asigurari sociale de stat			1.020	1.020	1.020	1.020		1.020		
6602	10	03	02			Contributii de asigurari de somaj			32	32	32	32		32		
	10	03	03			Contributii de asigurari sociale de sanatate			336	336	336	336		336		
6602	10	03	04			Contributii de asigurari pentru accidente de munca si boli profesionale			10	10	10	10		10		
6602	10	03	07			Contributia asiguratorie pentru munca			435.000	407.137	407.137	399.535	7.602	400.582		
	20					TITLUL II BUNURI SI SERVICII			727.000	840.032	667.232	667.232		740.362		
	20	01				Bunuri si servicii			147.000	201.000	148.515	148.515		148.481		
	20	01	01			Furnituri de birou			25.000	24.000	12.505	12.505		10.471		

Capi- tol	Sub- capi- tol	Pa- ra- gra- ful	Ar- ti- col	Ali- ne- at	Denumire indicator	Credite de angajament		Credite bugetare		Angajamente bugetare	Angajamente legale	Plati efectuate	Angajamente legale de platit	Cheltuieli efective
						initiale	definitive	initiale	definitive					
A					1	2	3	4	5	6	7	8=6-7	9	
B														
6602	20 01 02				Materiale pentru curatenie			2.000	2.000	45.876	45.876	45.876		45.876
	20 01 06				Piese de schimb			30.000	70.000					
	20 01 09				Materiale si prestari de servicii cu caracter functional			40.000	40.000	25.559	25.559	25.559		25.559
6602	20 01 30				Alte bunuri si servicii pentru intretinere si functionare			50.000	65.000	64.575	64.575	64.575		64.575
6602	20 04				Medicamente si materiale sanitare			395.000	428.000	353.191	353.191	353.191		271.472
	20 04 01				Medicamente			140.000	148.000	140.204	140.204	140.204		105.101
	20 04 02				Materiale sanitare			200.000	260.000	212.987	212.987	212.987		163.067
	20 04 03				Reactivi			35.000						2.114
	20 04 04				Dezinfectanti			20.000	20.000					1.190
	20 05				Bunuri de natura obiectelor de inventar			100.000	168.604	128.407	128.407	128.407		54.104
	20 05 01				Uniforme si echipament			20.000	58.604	57.406	57.406	57.406		220
	20 05 30				Alte obiecte de inventar			80.000	110.000	71.001	71.001	71.001		53.884
	20 06				Deplasari, detasari, transferari			8.000	8.000	4.289	4.289	4.289		4.289
	20 06 01				Deplasari interne, detasari, transferari			8.000	8.000	4.289	4.289	4.289		4.289
	20 13				Pregatire profesionala			65.000	30.000	29.660	29.660	29.660		29.660
	20 25				Cheltuieli judiciare si extrajudiciare derivate din actiuni in reprezentarea intereselor statului, potrivit dispozitiilor legale			2.000	1.428	1.428	1.428	1.428		232.614
6602	20 30				Alte cheltuieli			10.000	3.000	1.742	1.742	1.742		1.742
	20 30 30				Alte cheltuieli cu bunuri si servicii			10.000	3.000	1.742	1.742	1.742		1.742
TITLUL VI TRANSFERURI INTRE UNITATI ALE ADMINISTRATIEI PUBLICE							21.600.000	23.620.000	22.655.556	22.655.556	22.655.556	22.655.556		22.655.556
6602	51 01				Transferuri curente			15.000.000	17.500.000	17.500.000	17.500.000	17.500.000		17.500.000
	51 01 46				Transferuri din bugetele locale pentru finantarea cheltuielilor curente din									

Capi- tol	Sub- capi- tol	Pa- ra- graf	Ar- ti- col	Ali- ne- at	Denumire indicator	Credite de angajament		Credite bugetare		Angajamente legale	Plati efectuate	Angajamente legale de platit	Cheltuieli efective	
						initiale	definitive	initiale	definitive					
A					B	1	2	3	4	5	6	7	8=6-7	9
6602	51	02	02	28	domeniul sanatatii			15.000.000	17.500.000	17.500.000	17.500.000		17.500.000	
					Transferuri de capital			6.600.000	6.120.000	5.155.556	5.155.556		5.155.556	5.155.556
					Transferuri din bugetele locale pentru finantarea cheltuielilor de capital din domeniul sanatatii			6.600.000	6.120.000	5.155.556	5.155.556		5.155.556	5.155.556
6602	56				TITLUL VIII PROIECTE CU FINANTARE DIN FONDURI EXTERNE NERAMBURSABILE (FEN) POSTADERARE									3.332
6602	56	01			Programe din Fondul European de Dezvoltare Regionala (FEDR)									3.332
6602	56	01	03		Cheltuieli necuizibile									3.332
					TITLUL X PROIECTE CU FINANTARE DIN FONDURI EXTERNE NERAMBURSABILE									
6602	58	01			CADRULUI FINANCIAR 2014-2020	24.385.000	16.385.000	10.000.000	10.000.000	10.000.000	10.000.000	2.586.040	7.413.960	2.586.040
					Programe din Fondul European de Dezvoltare Regionala (FEDR)	24.385.000	16.385.000	10.000.000	10.000.000	10.000.000	10.000.000	2.586.040	7.413.960	2.586.040
6602	58	01	01		Finantarea nationala	3.658.000	2.458.000	1.500.000	1.500.000	1.500.000	1.500.000	387.906	1.112.094	387.906
					Finantarea externa nerambursabila	20.727.000	13.927.000	8.500.000	8.500.000	8.500.000	8.500.000	2.198.134	6.301.866	2.198.134
					TITLUL XI ALTE CHELTUIELI			1.600.000	75.000	62.788	62.788		62.788	62.788
					Sume aferente persoanelor cu handicap neincadrate			1.600.000	75.000	62.788	62.788		62.788	62.788
6602	70				CHELTUIELI DE CAPITAL	100.000	100.000	100.000	125.958	98.276	98.276		98.276	1.324.994
					TITLUL XIII ACTIVE NEFINANCIARE	100.000	100.000	100.000	125.958	98.276	98.276		98.276	1.324.994
					Active fixe	100.000	100.000	100.000	125.958	98.276	98.276		98.276	1.324.994
					Masini, echipamente si mijloace de transport									623.782
6602	71	01	02		Alte active fixe (inclusiv reparatii capitale)	100.000	100.000	100.000	125.958	98.276	98.276		98.276	701.212

32

Capi- tol	Sub- cupi- tol	Pa- ra- graf	Ar- ti- col	Ali- ne- at	Denumire indicator	Credite de angajament		Credite bugetare		Angajamente bugetare	Angajamente legale	Plati efectuate	Angajamente legale de platit	Cheltuieli efective
						initiale	definitive	initiale	definitive					
A					B	1	2	3	4	5	6	7	8=6-7	9
6602	84				PLATI EFECTUATE IN ANII PRECEDENTI SI RECUPERATE IN ANUL CURENT				-47.562	-47.562	-47.562	-47.562		
6602	85				Titlul XIX PLATI EFECTUATE IN ANII PRECEDENTI SI RECUPERATE IN ANUL CURENT				-47.562	-47.562	-47.562	-47.562		
6602	85	01			Plati efectuate in anii precedenti si recuperate in anul curent				-47.562	-47.562	-47.562	-47.562		
6602	85	01	01		Plati efectuate in anii precedenti si recuperate in anul curent (SP)				-21.604	-21.604	-21.604	-21.604		
6602	85	01	02		Plati efectuate in anii precedenti si recuperate in anul curent (SD)				-25.958	-25.958	-25.958	-25.958		
6702	01				CULTURA, RECREERE SI RELIGIE	110.733.000	155.667.000	73.677.000	81.247.000	73.636.205	70.780.601	44.033.179	26.747.422	25.168.767
	20				CHELTUIELI CURENTE	38.443.000	51.022.000	56.190.000	64.080.000	58.297.535	55.441.931	31.259.004	24.182.927	21.816.749
	20	01			TITLUL II BUNURI SI SERVICII			26.867.000	34.817.000	32.222.325	32.222.325	18.625.351	13.596.974	18.432.675
	20	01			Bunuri si servicii			21.797.000	32.677.000	30.311.007	30.311.007	17.653.109	12.657.898	17.623.748
	20	01	03		Incalziti, iluminati si forta motrica			157.000	257.000	144.813	144.813	135.921	8.892	134.218
	20	01	04		Apa, canal si salubritate			285.000	495.000	396.348	396.348	292.756	103.592	293.766
	20	01	09		Materiale si prestari de servicii cu caracter functional			19.930.000	31.180.000	29.146.392	29.146.392	16.756.273	12.390.119	16.711.362
6702	20	01	30		Alte bunuri si servicii pentru intretinere si functionare				745.000	623.454	623.454	468.159	155.295	484.402
6702	20	05			Bunuri de natura obiectelor de inventar			5.070.000	2.070.000	1.910.950	1.910.950	971.874	939.076	808.539
	20	05	30		Alte obiecte de inventar			5.070.000	2.070.000	1.910.950	1.910.950	971.874	939.076	808.539
	20	16			Studii si cercetari				30.000					
	20	30			Alte cheltuieli				40.000	368	368	368		368
	20	30	30		Alte cheltuieli cu bunuri si servicii				40.000	368	368	368		368
	51				TITLUL VI TRANSFERURI INTRE UNITATI ALE ADMINISTRATIEI PUBLICE	923.000	1.362.000	5.989.000	5.689.000	3.384.074	3.384.074	3.384.074		3.384.074

Capi- tol	Sub- capi- tol	Pa- ra- graf	Ar- ti- col	Ali- ne- at	Denumire indicator	Credite de angajament		Credite bugetare		Angajamente bugetare	Angajamente legale	Plati efectuate	Angajamente legale de platit	Cheltuieli efective
						initiale	definitive	initiale	definitive					
A						1	2	3	4	5	6	7	8=6-7	9
6702	51 01				Transferuri curente			5.170.000	4.398.000	3.178.137	3.178.137	3.178.137		3.178.137
	51 01 01				Transferuri catre institutiile publice			5.170.000	4.398.000	3.178.137	3.178.137	3.178.137		3.178.137
	51 02				Transferuri de capital	923.000	1.362.000	819.000	1.291.000	205.937	205.937	205.937		205.937
	51 02 29				Alte transferuri de capital catre institutii publice	923.000	1.362.000	819.000	1.291.000	205.937	205.937	205.937		205.937
6702	58				TITLUL X PROIECTE CU FINANTARE DIN FONDURI EXTERNE NERAMBURSABILE									
	58 01				CADRULUI FINANCIAR 2014-2020	37.520.000	49.660.000	23.334.000	23.574.000	22.691.136	19.835.532	9.249.579	10.585.953	
					Programa din Fondul European de Dezvoltare Regionala (FEDR)	37.520.000	49.660.000	23.334.000	23.574.000	22.691.136	19.835.532	9.249.579	10.585.953	
	58 01 01				Finantarea nationala	5.493.000	7.314.000	3.365.000	3.402.000	3.402.000	2.979.332	1.439.056	1.540.276	
	58 01 02				Finantarea externa nerambursabila	31.127.000	41.446.000	19.069.000	19.272.000	19.272.000	16.839.064	7.808.619	9.030.445	
	58 01 03				Cheltuieli neglijabile	900.000	900.000	900.000	900.000	17.136	17.136	1.904	15.232	
	70				CHELTUIELI DE CAPITAL	72.290.000	104.645.000	6.328.000	6.009.439	4.181.109	4.181.109	1.617.008	2.564.101	3.352.018
	71				TITLUL XIII ACTIVE NEFINANCIARE	72.290.000	104.645.000	6.328.000	6.009.439	4.181.109	4.181.109	1.617.008	2.564.101	3.352.018
	71 01				Active fixe	72.290.000	104.645.000	6.328.000	6.009.439	4.181.109	4.181.109	1.617.008	2.564.101	3.352.018
	71 01 01				Constructii									14.189
	71 01 02				Masini, echipamente si mijloace de transport									305.476
6702	71 01 03				Mobilier, aparatura birou si alte active corporale									470.663
6702	71 01 30				Alte active fixe (inclusiv reparatii capitale)	72.290.000	104.645.000	6.328.000	6.009.439	4.181.109	4.181.109	1.617.008	2.564.101	2.561.690
6702	79				OPERATIUNI FINANCIARE									
	81				TITLUL XVII RAMBURSARI DE CREDITE									
	81 02				Rambursari de credite interne									394
	81 02 05				Rambursari de credite aferente datorici publice interne locale									394

34

Capi- tol	Sub- capit ol	Pa- ra- graf	Gru- pa / Titlu	Ar- ti- col	Al- ne- at	Denumire indicator	Credite de angajament		Credite bugetare		Angajamente legale	Plati efectuate	Angajamente legale de platit	Cheltuieli efective	
							initiale	definitive	initiale	definitive					
A							1	2	3	4	5	6	7	8=6-7	9
6702			84			B									
						PLATI EFECTUATE IN ANII PRECEDENTI SI RECUPERATE IN ANUL CURENT	11.668.000	11.993.000	131.577.000	128.449.376	114.989.656	114.477.912	449.054	114.605.433	
6702			85			Titlul XIX PLATI EFECTUATE IN ANII PRECEDENTI SI RECUPERATE IN ANUL CURENT	647.000	502.000	125.306.000	122.241.927	110.457.238	110.213.459	243.779	109.621.643	
6702	01					Plati efectuate in anii precedenti si recuperate in anul curent			63.356.000	61.906.000	61.711.491	61.467.712	243.779	61.607.346	
6702	01	02				Plati efectuate in anii precedenti si recuperate in anul curent (SD)			60.776.000	59.813.000	59.629.279	59.391.807	237.472	59.183.398	
6802						ASIGURARI SI ASISTENTA SOCIALA CHELTUIELI CURENTE			42.298.000	44.620.000	44.611.486	44.464.094	147.392	44.542.688	
						TITLUL I CHELTUIELI DE PERSONAL			4.208.000	4.058.000	4.058.000	4.030.208	27.792	4.045.773	
						Cheltuieli salariale in bani			4.730.000	3.770.000	3.730.141	3.727.546	2.595	3.722.779	
						Salarii de baza			25.000	25.000	25.000	25.000	24.407	593	
						Sporuri pentru conditii de munca			4.015.000	3.861.000	3.827.622	3.798.601	29.021	3.824.666	
						Alte sporuri			5.500.000	3.479.000	3.377.030	3.370.765	6.265	3.046.899	
						Drepturi de delegare			735.000	747.000	745.500	745.350	150	745.900	
						Indemnizatii de hrana			735.000	747.000	745.500	745.350	150	745.900	
						Alte drepturi salariale in bani			1.845.000	1.346.000	1.336.712	1.330.555	6.157	1.678.048	
						Cheltuieli salariale in natura			1.845.000	1.346.000	1.336.712	1.330.555	6.157	1.678.048	
						Vouchere de vacanta									
						Contributii									
						Contributia asiguratorie pentru munca									
						Contributii platite de angajator in numele angajatului									
6802	20					TITLUL II BUNURI SI SERVICII			11.795.000	11.071.801	8.753.249	8.753.249		335.177	
						Bunuri si servicii			3.313.000	3.336.000	2.708.452	2.708.452		8.000.296	
						Furnituri de birou			194.000	199.000	145.294	145.294		2.645.315	
														129.614	

Capi- tol	Sub- capi- tol	Pa- ra- gra- ful	Ar- ti- col	Ali- ne- at	Denumire indicator	Credite de angajament				Credite bugetare	Angajamente bugetare	Angajamente legale	Plati efectuate	Angajamente legale de platit	Cheltuieli efective
						1	2	3	4						
		A													
					B										
6802		20 01 02			Materiale pentru curatenie			436.000	496.000	435.269	435.269	435.269	435.269		434.028
		20 01 03			Incalziti, iluminati si forta motrica			1.068.000	964.000	861.426	861.426	861.426	861.426		865.785
		20 01 04			Apa, canal si salubritate			295.000	285.000	260.107	260.107	260.107	260.107		257.687
		20 01 05			Carburanti si lubrifianti			69.000	67.000	64.720	64.720	64.720	64.720		41.577
		20 01 06			Piese de schimb			51.000	50.000	32.226	32.226	32.226	32.226		27.925
		20 01 08			Posta, telecomunicatii, radio, tv, internet			260.000	265.000	170.530	170.530	170.530	170.530		212.071
6802		20 01 09			Materiale si prestari de servicii cu caracter functional			370.000	390.000	309.694	309.694	309.694	309.694		265.391
6802		20 01 30			Alte bunuri si servicii pentru intretinere si functionare			570.000	620.000	429.186	429.186	429.186	429.186		411.227
		20 02			Reparatii curente			810.000	1.175.000	827.700	827.700	827.700	827.700		827.700
		20 03			Hrana			2.600.000	2.113.000	1.877.469	1.877.469	1.877.469	1.877.469		1.873.898
		20 03 01			Hrana pentru oameni			2.600.000	2.113.000	1.877.469	1.877.469	1.877.469	1.877.469		1.873.898
		20 04			Medicamente si materiale sanitare			123.000	134.000	65.284	65.284	65.284	65.284		69.410
		20 04 01			Medicamente			24.000	34.000	10.185	10.185	10.185	10.185		17.985
		20 04 02			Materiale sanitare			40.000	49.000	21.289	21.289	21.289	21.289		19.501
		20 04 04			Dezinfectanti			59.000	51.000	33.810	33.810	33.810	33.810		31.924
		20 05			Bunuri de natura obiectelor de inventar			747.000	842.000	581.038	581.038	581.038	581.038		952
		20 05 01			Uniforme si echipament			130.000	130.000	77.881	77.881	77.881	77.881		912
		20 05 03			Lenjerie si accesorii de pat			85.000	30.000	9.847	9.847	9.847	9.847		
		20 05 30			Alte obiecte de inventar			532.000	682.000	493.310	493.310	493.310	493.310		40
		20 06			Deplasari, detasari, transferari			490.000	365.000	200.046	200.046	200.046	200.046		200.046
		20 06 01			Deplasari interne, detasari, transferari			435.000	310.000	196.092	196.092	196.092	196.092		196.092
		20 06 02			Deplasari in strainatate			55.000	55.000	3.954	3.954	3.954	3.954		3.954
		20 11			Carti, publicatii si materiale documentare			75.000	80.000	56.571	56.571	56.571	56.571		49.353
6802		20 13			Pregatire profesionala			225.000	150.000	79.165	79.165	79.165	79.165		79.165

Capi- tol	Sub- capi- tol	Pa- ra- graf	Ar- ti- col	Ali- ne- at	Denumire indicator	Credite de angajament		Credite bugetare		Angajamente bugetare	Angajamente legale	Plati efectuate	Angajamente legale de platit	Cheltuieli efective
						initiale	definitive	initiale	definitive					
A						I	2	3	4	5	6	7	8=6-7	9
6802	20	14			Protecția muncii			34.000	39.000	22.238	22.238	22.238		22.238
	20	25			Cheltuieli judiciare și extrajudiciare derivate din acțiuni în reprezentarea intereselor statului, potrivit dispozițiilor legale			10.000	10.000	420	420	420		360
6802	20	30			Alte cheltuieli			3.363.000	2.827.801	2.334.866	2.334.866	2.334.866		2.231.859
	20	30	01		Reclama și publicitate			20.000	20.000	5.284	5.284	5.284		3.428
	20	30	02		Protocol și reprezentare			50.000	30.000	5.575	5.575	5.575		2.722
	20	30	04		Chirii			188.000	158.000	116.762	116.762	116.762		108.686
	20	30	30		Alte cheltuieli cu bunuri și servicii			3.110.000	2.619.801	2.207.245	2.207.245	2.207.245		2.117.023
	51				TITLUL VI TRANSFERURI ÎNTRU UNITĂȚI ALE ADMINISTRAȚIEI PUBLICE	647.000	502.000	15.147.000	11.043.000	2.309.962	2.309.962	2.309.962		2.309.962
6802	51	01			Transferuri curente			14.500.000	10.541.000	1.938.936	1.938.936	1.938.936		1.938.936
	51	01	01		Transferuri către instituțiile publice			14.500.000	10.541.000	1.938.936	1.938.936	1.938.936		1.938.936
	51	02			Transferuri de capital			647.000	502.000	371.026	371.026	371.026		371.026
	51	02	29		Alte transferuri de capital către instituții publice	647.000	502.000	647.000	502.000	371.026	371.026	371.026		371.026
6802	57				TITLUL VIII ASISTENȚA SOCIALĂ			32.511.000	37.164.126	36.871.694	36.871.694	36.871.694		36.870.394
	57	02			Ajutoare sociale			32.511.000	37.164.126	36.871.694	36.871.694	36.871.694		36.870.394
	57	02	01		Ajutoare sociale în numerar			26.497.000	30.495.126	30.273.268	30.273.268	30.273.268		30.273.268
	57	02	02		Ajutoare sociale în natură			5.993.000	6.658.000	6.592.426	6.592.426	6.592.426		6.592.426
	57	02	03		Tichete de creșă și tichete sociale pentru gradinița			21.000	11.000	6.000	6.000	6.000		4.700
6802	58				TITLUL X PROIECTE CU FINANȚARE DIN FONDURI EXTERNE NERAMBURSABILE			1.464.000	209.000	7.104	7.104	7.104		7.104
	58	01			CADRULUI FINANCIAR 2014-2020			200.000	200.000	209.000	209.000	209.000		209.000
	58	01			Programe din Fondul European de Dezvoltare Regională (FEDR)			200.000	200.000	209.000	209.000	209.000		209.000

34

Capi- tol	Sub- cupi- tol	Pa- ra- graf	Gr- pa / Tifu	Ar- ti- col	Ali- ne- at	Denumire indicator	Credite de angajament		Credite bugetare		Angajamente bugetare	Angajamente legale	Plati efectuate	Angajamente legale de platit	Cheltuieli efective
							initiale	definitive	initiale	definitive					
A							1	2	3	4	5	6	7	8=6-7	9
B															
6802	58	01	01			Finantarea nationala			39.000	39.000					
	58	01	02			Finantarea externa nerambursabila			161.000	161.000					
	58	02				Programe din Fondul Social European (FSE)			1.020.000						
	58	02	01			Finantarea nationala			820.000						
	58	02	02			Finantarea externa nerambursabila			200.000						
	58	15				Alte programe comunitare finantate in perioada 2014-2020			100.000	9.000	7.104	7.104	7.104		7.104
6802	58	15	01			Finantarea nationala			100.000	9.000	7.104	7.104	7.104		7.104
	58	32				Fondul pentru relatii bilaterale aferent Mecanismelor financiare Spatiul Economic European si Norvegian 2014-2021			144.000						
6802	58	32	01			Finantarea nationala			144.000						
	59					TITLUL XI ALTE CHELTUIELI			1.033.000						
	59	40				Sume aferente persoanelor cu handicap neincadrate			848.000						826.541
6802	70					CHELTUIELI DE CAPITAL			1.033.000						826.541
	71					TITLUL XIII ACTIVE NEFINANCIARE			11.021.000	11.491.000	5.065.969	5.003.279	4.798.004	205.275	4.983.790
	71	01				Active fixe			11.021.000	11.491.000	5.065.969	5.003.279	4.798.004	205.275	4.983.790
	71	01	01			Constructii			11.021.000	11.491.000	5.065.969	5.003.279	4.798.004	205.275	4.983.790
	71	01	02			Masini, echipamente si mijloace de transport			10.240.000	10.240.000	4.164.886	4.164.886	4.164.886		4.124.543
6802	71	01	03			Mobilier, aparatura birou si alte active corporale			236.000	236.000	162.861	162.861	162.861		563.570
6802	71	01	30			Alte active fixe			256.525	256.525	224.090	224.090	224.090		168.415
6802	84					(inclusiv reparatii capitale) PLATI EFECTUATE IN ANII PRECEDENTI SI RECUPERATE IN ANUL CURENT			288.475	758.475	514.152	451.442	246.167	205.275	127.262
6802	85					Titlul XIX PLATI EFECTUATE IN ANII									

Capi- tol	Sub- capitol	Pa- ra- graf	Gru- pa / Titlu	Ar- ti- col	Ali- ne- at	Denumire indicator	Credite de angajament		Credite bugetare		Angajamente bugetare	Angajamente legale	Plati efectuate	Angajamente legale de platit	Cheltuieli efective
							initiale	definitive	initiale	definitive					
A						B		C		D		E		F	
						1	2	3	4	5	6	7	8=6-7	9	
PRECEDENTI SI RECUPERATE															
IN ANUL CURENT															
6802	85	01				Plati efectuate in anii precedenti si recuperate in anul curent			-533.551	-533.551	-533.551	-533.551			
6802	85	01				Plati efectuate in anii precedenti si recuperate in anul curent (SF)			-533.551	-533.551	-533.551	-533.551			
7000	02					Partea IV-a SERVICII SI DEZVOLTARE PUBLICA, LOCUINTE, MEDIU SI APE	409.834.000	429.051.000	183.798.000	202.788.464	171.429.953	168.963.842	118.723.446	50.240.396	130.081.149
7002						LOCUINTE, SERVICII SI DEZVOLTARE PUBLICA	401.249.000	421.196.000	137.868.000	152.192.464	122.263.439	119.797.328	80.257.239	39.540.089	79.533.988
	01					CHELTUIELI CURENTE	254.574.000	287.310.000	80.292.000	95.027.341	72.003.630	70.415.704	47.401.236	23.014.468	31.538.871
	20	01				TITLUL II BUNURI SI SERVICII			38.088.000	38.467.341	35.677.394	35.677.394	27.053.821	8.623.573	25.331.402
	20	01				Bunuri si servicii			18.488.000	22.937.341	21.597.688	21.597.688	16.971.334	4.626.354	17.701.409
	20	01				Incalzit, iluminat si forta motrică			12.500.000	16.172.341	14.971.440	14.971.440	12.411.537	2.559.903	13.046.411
	20	01				Apa, canal si salubritate			25.000	25.000	20.133	20.133	8.926	11.207	9.216
	20	01				Materiale si prestari de servicii cu caracter functional			1.000.000	1.500.000	1.366.115	1.366.115	297.695	1.068.420	295.575
7002	20	01				Alte bunuri si servicii pentru intretinere si functionare			4.963.000	5.240.000	5.240.000	5.240.000	4.253.176	986.824	4.350.207
7002	20	02				Reparatii curente			12.600.000	8.000.000	7.898.672	7.898.672	3.901.453	3.997.219	3.857.714
	20	05				Bunuri de natura obiectelor de inventar			30.000	30.000	23.562	23.562	23.562		
	20	05				Alte obiecte de inventar			30.000	30.000	23.562	23.562	23.562		
	20	25				Cheltuieli judiciare si extrajudiciare derivate din actiuni in reprezentarea intereselor statului, potrivit dispozitiilor legale									
7002	51					TITLUL VI TRANSFERURI INTRE UNITATI ALE ADMINISTRATIEI PUBLICE	5.313.000	18.283.000	7.000.000	7.500.000	6.157.472	6.157.472	6.157.472		3.772.279
7002	51	02				Transferuri de capital	5.313.000	18.283.000	5.313.000	18.283.000	412.719	412.719	412.719		412.719
						Transferuri de capital	5.313.000	18.283.000	5.313.000	18.283.000	412.719	412.719	412.719		412.719

Capi- toi	Sub- capi- tol	Pa- ra- graf	At- ti- cof	Denumire indicator	Credite de angajament		Credite bugetare		Angajamente legate	Plati efectuate	Angajamente legale de platit	Cheltuieli efective
					initiale	definitive	initiale	definitive				
A				B								
7002				Alte transferuri de capital catre institutii publice								
7002				TITLUL VII ALTE TRANSFERURI								
55 01				A. Transferuri interne								
55 01 12				Investitii ale regiilor autonome si societatiilor comerciale cu capital de stat								
7002				TITLUL VIII PROIECTE CU FINANTARE DIN FONDURI EXTERNE NERAMBURSABILE (FEN)								
7002				POSTADERARE								
56 01				Programa din Fondul European de Dezvoltare Regionala (FEDR)								
56 01 03				Cheltuieli necizibile								
56 25				Programul de cooperare dviciano-roman vizand reducerea disparitatilor economice si sociale in cadrul Uniunii Europene extinse								
7002				Finantarea nationala								
56 25 01				Finantarea externa nerambursabila								
56 25 02				TITLUL X PROIECTE CU FINANTARE DIN FONDURI EXTERNE NERAMBURSABILE								
58				CADRULUI FINANCIAR 2014-2020								
7002				Programa din Fondul European de Dezvoltare Regionala (FEDR)								
58 01				Finantarea nationala								
58 01 01				Finantarea externa nerambursabila								
58 01 02				Cheltuieli necizibile								
58 01 03				CHELTUIELI DE CAPITAL								
70												
				1	2	3	4	5	6	7	8=6-7	9
				5.313.000	18.283.000	5.313.000	18.283.000	412.719	412.719	412.719	412.719	412.719
				5.791.000	5.791.000	5.791.000	5.791.000	5.791.000	5.791.000	5.790.050	5.790.050	5.790.050
				5.791.000	5.791.000	5.791.000	5.791.000	5.791.000	5.791.000	5.790.050	5.790.050	5.790.050
				5.791.000	5.791.000	5.791.000	5.791.000	5.791.000	5.791.000	5.790.050	5.790.050	5.790.050
				1.850.000	5.785.000	9.665.000	9.951.000	9.068.651	8.339.398	6.827.129	1.512.269	4.700
				286.000	286.000	965.000	1.251.000	1.251.000	1.251.000	784.400	466.600	
				286.000	286.000	965.000	1.251.000	1.251.000	1.251.000	784.400	466.600	
				1.850.000	5.500.000	8.700.000	8.700.000	7.817.651	7.088.398	6.042.729	1.045.669	4.700
				278.000	825.000	1.305.000	1.305.000	1.175.548	1.060.397	911.734	149.163	705
				1.572.000	4.675.000	7.395.000	7.395.000	6.642.103	6.027.501	5.130.995	896.506	3.995
				247.411.000	257.450.000	21.435.000	22.535.000	21.053.866	20.195.193	7.317.517	12.877.676	
				247.411.000	257.450.000	21.435.000	22.535.000	21.053.866	20.195.193	7.317.517	12.877.676	
				63.271.000	65.118.000	8.519.000	9.024.000	8.865.905	8.777.809	3.190.215	5.587.594	
				183.404.000	191.596.000	12.180.000	12.775.000	11.877.461	11.379.884	4.112.302	7.267.582	
				736.000	736.000	736.000	736.000	310.500	37.500	15.000	22.500	
				146.675.000	133.886.000	54.166.000	56.784.000	49.878.656	49.000.501	32.475.788	16.524.713	47.995.117

Capi- tol	Sub- capi- tol	Pa- ra- graf	Cri- pa- Titlu	Ar- di- col	Ali- ne- at	Denumire indicator	Credite de angajament		Credite bugetare		Angajamente legale	Plati efectuate	Angajamente legale de platit	Cheltuieli efective	
							initiale	definitive	initiale	definitive					
A							1	2	3	4	5	6	7	8=6-7	9
7002			71	01		TITLUL XIII ACTIVE NEFINANCIARE	146.675.000	133.886.000	54.166.000	56.784.000	49.878.686	32.475.788	16.524.713	47.995.117	
			71	01		Active fixe	146.675.000	133.886.000	54.166.000	56.784.000	49.878.686	32.475.788	16.524.713	47.995.117	
			71	01	01	Constructii	57.513.000	54.497.000	9.905.000	7.759.000	7.301.000	2.957.745	3.465.070	1.976.363	
			71	01	02	Masini, echipamente si mijloace de transport									
7002			71	01	03	Mobilier, aparatura birouca si alte active corporale								144.236	
7002			71	01	30	Alte active fixe								221.646	
						(inclusiv reparatii capitale)	89.162.000	79.389.000	44.261.000	49.025.000	42.577.686	29.518.043	13.059.643	45.652.872	
7002			79			OPERATIUNI FINANCIARE			3.410.000	3.410.000	3.410.000	3.409.092	908		
			81			TITLUL XVII RAMBURSARI DE CREDITE			3.410.000	3.410.000	3.410.000	3.409.092	908		
			81	02		Rambursari de credite interne			3.410.000	3.410.000	3.410.000	3.409.092	908		
			81	02	05	Rambursari de credite aferente datoriei publice interne locale			3.410.000	3.410.000	3.410.000	3.409.092	908		
7002			84			PLATI EFECTUATE IN ANII PRECEDENTI SI RECUPERATE IN ANUL CURENT									
7002			85			Titlul XIX PLATI EFECTUATE IN ANII PRECEDENTI SI RECUPERATE									
						IN ANUL CURENT									
7002			85	01		Plati efectuate in anii precedenti si recuperate in anul curent									
7002			85	01	01	Plati efectuate in anii precedenti si recuperate in anul curent (SF)									
7002			85	01	02	Plati efectuate in anii precedenti si recuperate in anul curent (SD)									
7402			01			PROTECTIA MEDIULUI	8.585.000	7.855.000	45.930.000	50.596.000	49.166.514	38.466.207	10.700.307	50.547.161	
			20			CHELTUIELI CURENTE	1.000.000	1.000.000	38.100.000	44.450.000	43.020.514	35.001.480	8.019.034	34.473.875	
						TITLUL II BUNURI SI SERVICII			37.100.000	43.450.000	43.020.514	35.001.480	8.019.034	34.473.875	

51

Capi- tol	Sub- capitol	Pa- ra- graf	Ar- ti- col	Al- te	Denumire indicator	Credite de angajament		Credite bugetare		Angajamente bugetare	Angajamente legale	Plati efectuate	Angajamente legale de platit	Cheltuieli efective
						inițiale	definitive	inițiale	definitive					
A					B									
					1	2	3	4	5	6	7	8=6-7	9	
7402	20 01				Bunuri si servicii			37.090.000	37.790.000	37.376.904	37.376.904	30.876.655	6.500.249	29.389.069
	20 01 03				Incalzit, iluminat si forta motrica			697.000	697.000	609.633	609.633	521.736	87.897	540.979
	20 01 04				Apa, canal si salubritate			32.726.000	32.626.000	32.561.653	32.561.653	27.113.468	5.448.185	25.565.089
	20 01 09				Materiale si prestari de servicii cu caracter functional			3.667.000	4.467.000	4.205.618	4.205.618	3.241.451	964.167	3.283.001
7402	20 05				Bunuri de natura obiectelor de inventar			10.000	60.000	43.610	43.610	43.610		
	20 05 30				Alte obiecte de inventar			10.000	60.000	43.610	43.610	43.610		
	20 30				Alte cheltuieli			5.600.000	5.600.000	5.600.000	5.600.000	4.081.215	1.518.785	5.084.806
	20 30 30				Alte cheltuieli cu bunuri si servicii			5.600.000	5.600.000	5.600.000	5.600.000	4.081.215	1.518.785	5.084.806
	56				TITLUL VIII PROIECTE CU FINANTARE DIN FONDURI EXTERNE NERAMBURSABILE (FEN)									
					POSTADERARE	1.000.000	1.000.000		1.000.000					
7402	56 01				Programe din Fondul European de Dezvoltare									
					Regionala (FEDR)	1.000.000	1.000.000		1.000.000					
7402	56 01 03				Cheltuieli neeligibile	1.000.000	1.000.000		1.000.000					
	70				CHELTUIELI DE CAPITAL	7.585.000	6.855.000	7.830.000	6.146.000	6.146.000	6.146.000	3.464.727	2.681.273	16.073.286
	71				TITLUL XIII ACTIVE NEFINANCIARE	7.585.000	6.855.000	7.830.000	6.146.000	6.146.000	6.146.000	3.464.727	2.681.273	16.073.286
	71 01				Active fixe	7.585.000	6.855.000	7.830.000	6.146.000	6.146.000	6.146.000	3.464.727	2.681.273	16.073.286
	71 01 30				Alte active fixe									
					(inclusiv reparatii capitale)	7.585.000	6.855.000	7.830.000	6.146.000	6.146.000	6.146.000	3.464.727	2.681.273	16.073.286
8000 02					Partea V-a ACTIUNI ECONOMICE	697.167.000	652.586.000	523.666.000	505.134.337	470.461.518	470.461.518	325.081.514	145.380.004	143.908.790
8102	01				COMBUSTIBILI SI ENERGIE	1.000.000	1.499.000	27.500.000	27.177.934	25.917.934	25.917.934	25.917.854	80	28.790.937
	20				CHELTUIELI CURENTE	239.000	349.000	26.739.000	28.842.332	28.732.332	28.732.332	28.732.252	80	28.790.937
	20 30				TITLUL II BUNURI SI SERVICII			1.000.000						
	20 30 30				Alte cheltuieli			1.000.000						
	40				Alte cheltuieli cu bunuri si servicii			1.000.000						
	40 03				TITLUL IV SUBVENTII	25.500.000	28.493.332	25.500.000	28.493.332	28.493.332	28.493.332	28.493.332		28.552.016
					Subventii pentru acoperirea diferentelor									

52

Capi- tol	Sub- capi- tol	Pa- gra- fi- col	Ar- ti- col	Ali- ne- at	Denumire indicator	Credite de angajament		Credite bugetare		Angajamente legale	Plati efectuate	Angajamente legale de platit	Cheltuieli efective	
						initiale	definitive	initiale	definitive					
A						1	2	3	4	5	6	7	8=6-7	9
8102	55	55	01	12	de pret si tarif			25.500.000	28.493.332	28.493.332	28.493.332	28.493.332	28.552.016	
					TITLUL VII ALTE TRANSFERURI			239.000	349.000	239.000	239.000	239.000	238.921	
					A. Transferuri interne			239.000	349.000	239.000	239.000	239.000	238.921	
					Investitii ale regiilor autonome si societatilor comerciale cu capital de stat			239.000	349.000	239.000	239.000	239.000	238.921	
8102	70	71	01	30	CHELTUIELI DE CAPITAL			761.000	1.150.000	761.000	761.000	761.000	761.000	
					TITLUL XIII ACTIVE NEFINANCIARE			761.000	1.150.000	761.000	761.000	761.000	761.000	
					Active fixe			761.000	1.150.000	761.000	761.000	761.000	761.000	
					Alte active fixe			761.000	1.150.000	761.000	761.000	761.000	761.000	
					(inclusiv reparatii capitale)			761.000	1.150.000	761.000	761.000	761.000	761.000	
8102	84				TITLUL XV PLATI EFECTUATE IN ANII PRECEDENTI SI RECUPERATE IN ANUL CURENT									
					Titlul XIX PLATI EFECTUATE IN ANII PRECEDENTI SI RECUPERATE IN ANUL CURENT									
8102	85	85	01	01	Plati efectuate in anii precedenti si recuperate in anul curent									
					Plati efectuate in anii precedenti si recuperate in anul curent (SF)									
					Plati efectuate in anii precedenti si recuperate in anul curent (SD)									
8302					AGRICULTURA, SILVICULTURA, SI VANATOARE									
					CHELTUIELI CURENTE			322.000	322.000	322.000	322.000	322.000	322.000	
8302	20	20	01		TITLUL II BUNURI SI SERVICII			322.000	322.000	322.000	322.000	322.000	322.000	
					Bunuri si servicii			322.000	322.000	322.000	322.000	322.000	322.000	

53

Capi- toi	Sub- pa- ra- graf	Gr- pa / Titlu	Ar- ti- col	Ali- ne- at	Denumire indicator	Credite de angajament		Credite bugetare		Angajamente legale	Plati efectuate	Angajamente legale de platit	Cheltuieli efective	
						initiale	definitive	initiale	definitive					
A						1	2	3	4	5	6	7	8=6-7	9
8302	20	01	30		B									
					Alte bunuri si servicii pentru intretinere si functionare			322.000	322.000	195.129	193.024	2.105	193.024	193.024
8402	01				TRANSPORTURI	696.167.000	651.087.000	495.844.000	477.634.403	444.348.455	298.970.636	145.377.819	298.970.636	114.924.829
	20				CHELTUIELI CURENTE	496.146.000	430.321.000	380.937.000	376.401.000	354.695.117	253.253.094	101.442.023	253.253.094	86.082.315
	20	01			TITLUL II BUNURI SI SERVICII			77.267.000	74.657.000	71.094.720	44.391.757	26.702.963	44.391.757	44.625.683
					Bunuri si servicii			8.862.000	9.771.743	9.731.808	7.269.489	2.462.319	7.269.489	7.266.903
	20	01	03		Incalzit, iluminat si forta motrica			400.000	480.000	440.065	388.695	51.370	388.695	400.531
	20	01	30		Alte bunuri si servicii pentru intretinere si functionare			8.462.000	9.291.743	9.291.743	6.880.794	2.410.949	6.880.794	6.866.372
8402	20	02			Reparatii curente	59.905.000	60.405.000	59.905.000	60.405.000	57.040.600	35.214.143	21.826.457	35.214.143	35.401.376
	20	05			Bunuri de natura obiectelor de inventar			500.000	200.000	198.508	77.737	120.771	77.737	77.737
	20	05	30		Alte obiecte de inventar			500.000	200.000	198.508	77.737	120.771	77.737	77.737
	20	30			Alte cheltuieli	8.000.000	4.280.257	8.000.000	4.280.257	4.123.804	1.830.388	2.293.416	1.830.388	1.879.667
	20	30	30		Alte cheltuieli cu bunuri si servicii	8.000.000	4.280.257	8.000.000	4.280.257	4.123.804	1.830.388	2.293.416	1.830.388	1.879.667
	56				TITLUL VIII PROIECTE CU FINANTARE DIN FONDURI EXTERNE NERAMBURSABILE (FEN)									
					POSTADERARE									
8402	56	25			Programul de cooperare elvetiano-roman vizand reducerea disparitatilor economice si sociale in cadrul Uniunii Europene extinse									500.462
					Finantarea nationala									75.069
8402	56	25	01		Finantarea externa nerambursabila									425.393
					TITLUL VIII ASISTENTA SOCIALA									40.826.436
	56	25	02		Ajutoare sociale	38.000.000	38.000.000	38.000.000	38.000.000	37.947.964	37.630.484	317.480	37.630.484	40.826.436
	57	02			Ajutoare sociale in natura	38.000.000	38.000.000	38.000.000	38.000.000	37.947.964	37.630.484	317.480	37.630.484	40.826.436
	57	02	02		TITLUL X PROIECTE CU FINANTARE DIN FONDURI EXTERNE NERAMBURSABILE									40.826.436
					Ajutoare sociale in natura	38.000.000	38.000.000	38.000.000	38.000.000	37.947.964	37.630.484	317.480	37.630.484	40.826.436
	58				TITLUL X PROIECTE CU FINANTARE DIN FONDURI EXTERNE NERAMBURSABILE									40.826.436

hh

Capi- tol	Sub- capi- tol	Pa- ra- graf	Cru- pa / Titlu	Ar- ti- col	Al- ne- at	Denumire indicator	Credite de angajament				Credite bugetare		Angajamente legale de platit	Plati efectuate	Angajamente legale de platit	Cheltuieli efective			
							1	2	3	4	5	6					7	8=6-7	9
						A													
						B													
8402		58	01			CADRULUI FINANCIAR 2014-2020	496.146.000	430.321.000	265.670.000	263.744.000	245.652.433	171.230.853	74.421.580	129.734					
						Programa din Fondul European de Dezvoltare Regionala (FEDR)	496.146.000	430.321.000	265.670.000	263.744.000	245.652.433	171.230.853	74.421.580	129.734					
8402		58	01	01		Finantarea nationala	67.792.000	57.919.000	33.221.000	32.932.000	32.932.000	21.928.855	11.003.145	19.449					
						Finantarea externa nerambursabila	384.154.000	328.202.000	188.249.000	186.612.000	176.239.000	124.261.385	51.977.615	110.210					
						Cheltuieli neeligibile	44.200.000	44.200.000	44.200.000	44.200.000	36.481.433	25.040.613	11.440.820	75					
						CHELTUIELI DE CAPITAL	200.021.000	220.766.000	111.497.000	97.853.000	86.272.935	42.338.047	43.934.888	28.842.514					
						TITLUL XIII ACTIVE NEFINANCIARE	200.021.000	220.766.000	111.497.000	97.853.000	86.272.935	42.338.047	43.934.888	28.842.514					
						Active fixe	200.021.000	220.766.000	111.497.000	97.853.000	86.272.935	42.338.047	43.934.888	28.842.514					
						Construcții													
						Masini, echipamente si mijloace de transport													
8402		71	01	03		Mobilier, aparatura birou si alte active corporale								6.856.481					
8402		71	01	30		Alte active fixe								30.515					
						(inclusiv reparatii capitale)													
8402		79				OPERATIUNI FINANCIARE	200.021.000	220.766.000	111.497.000	97.853.000	86.272.935	42.338.047	43.934.888	21.941.986					
						TITLUL XVII RAMBURSARI DE CREDITE													
						Rambursari de credite interne			3.410.000	3.410.000	3.410.000	3.409.092	908						
						Rambursari de credite aferente datoriei publice interne locale			3.410.000	3.410.000	3.410.000	3.409.092	908						
						Rambursari de credite aferente datoriei publice interne locale			3.410.000	3.410.000	3.410.000	3.409.092	908						
8402		84				TITLUL XV PLATI EFECTUATE IN ANII PRECEDENTI SI RECUPERATE IN ANUL CURENT			3.410.000	3.410.000	3.410.000	3.409.092	908						
8402		85				Titlul XIX PLATI EFECTUATE IN ANII PRECEDENTI SI RECUPERATE IN ANUL CURENT													
						Plati efectuate in anii precedenti si													
8402		85	01																

75

Capi- tol	Sub- cap- tol	Pa- ra- graf	Gru- pa / Titlu	Ar- ti- col	Alit- ne- at	Denumire indicator	Credite de angajament		Credite bugetare		Angajamente legale	Plati efectuate	Angajamente legale de platit	Cheltuieli efective	
							initiale	definitive	initiale	definitive					
						B	1	2	3	4	5	6	7	8=6-7	9
						recuperate in anul curent									
8402			85	01	01	Plati efectuate in anii precedenti si recuperate in anul curent (SF)				-29.597	-29.597	-29.597	-29.597		
8402			85	01	02	Plati efectuate in anii precedenti si recuperate in anul curent (SD)				-10.960	-10.960	-10.960	-10.960		
9900	02					EXCEDENT/DEFICIT			-251.446.603	-18.637	-18.637	-18.637	-53.339.872		

Conducatorul institutiei
* 450344/A *



Conducatorul compartimentului
financiar-contabil

hg

CONTUL DE EXECUTIE AL FONDURILOR EXTERNE NERAMBURSABILE-VENTURI

Capi- tol	Sub- capi- tol	Pa- ra- graf	Gru- pa / Titlu	Ali- ne- at	Denumire indicator	Prevederi bugetare initiale	Prevederi bugetare definitive	Drepturi constatate			Incasari realizate	Singeri pe alte cai decat incasari	Pag- 1 -lei-
								Total, din care:	din ani precedenti	din anul curent			
					B	1	2	3=4+5	4	5	6	7	8=3-6-7
0001	08				TOTAL VENITURI-NERAMBURSABILE	919.000	519.000	329.129	329.129	329.129	329.129		
4808					SUME PRIMITE DE LA UE/ALTI DONATORI IN CONTUL PLATILOR EFECTUATE SI AFERENTE CADRULUI FINANCIAR 2014-2020	919.000	519.000	329.129		329.129	329.129		
4808	15				Alte programe comunitare finantate in perioada 2014-2020 (APC)	919.000	519.000	329.129		329.129	329.129		
4808	15	03			Prefinantare	919.000	519.000	329.129		329.129	329.129		

CONTUL DE EXECUȚIE AL FONDURILOR EXTERNE NERAMBURSABILE-CHELTUIELI

Capi- tol	Sub- capi- tol	Pa- ra- graf	Gra- pa / Titlu	Ar- ti- col	Al- ne- at	Denumire indicator	Credite de angajament		Credite bugetare		Angajamente legale	Plati efectuate	Angajamente legale de platit	Cheltuieli efective
							1	2	3	4				
						B								
						A								
5008						FONDURI EXTERNE NERAMBURSABILE	40.000	40.000	1.056.246	656.246	332.010	332.010	332.010	348.708
6508						INVATAMANT								6.939
	04					Invatamant secundar								6.939
						Invatamant secundar superior								6.939
6808						ASIGURARI SI ASISTENTA SOCIALA	40.000	40.000	1.056.246	656.246	332.010	332.010	332.010	341.769
	50					Alte cheltuieli in domeniul asigurarilor si asistentei sociale	40.000	40.000	1.056.246	656.246	332.010	332.010	332.010	341.769
6808	50	50				Alte cheltuieli in domeniul asistentei sociale	40.000	40.000	1.056.246	656.246	332.010	332.010	332.010	341.769
9900	08					EXCEDENT/DEFICIT			-137.246	-137.246		-2.881		341.769

TOTAL JUDET CLUJ

DETALIEREA CHELTUIELIILOR
- fonduri externe nerambursabile -


Pag. 2 - lei-


Capi- tol	Sub- cap- itol	Pa- ra- graf	Ar- ti- col	Ali- ne- at	Denumire indicator	Credite de angajament		Credite bugetare		Angajamente bugetare	Angajamente legale	Plati efectuate	Angajamente legale de platit	Cheltuieli efective
						initiate	definitive	initiale	definitive					
A					B									
5008					FONDURI EXTERNE NERAMBURSABILE									
	01				CHELTUIELI CURENTE	40.000	40.000	1.056.246	656.246	332.010	332.010	332.010	332.010	348.708
	20				TITLUL II BUNURI SI SERVICII	40.000	40.000	1.056.246	656.246	332.010	332.010	332.010	332.010	348.708
	20	30			Alte cheltuieli									6.939
	20	30	30		Alte cheltuieli cu bunuri si servicii									6.939
	58				TITLUL X PROIECTE CU FINANTARE DIN									6.939
					FONDURI EXTERNE NERAMBURSABILE									
	58	15			CADRULUI FINANCIAR 2014-2020	40.000	40.000	1.056.246	656.246	332.010	332.010	332.010	332.010	341.769
					Alte programe comunitare finantate in perioada 2014-2020									
	58	15	02		Finantare externa nerambursabila			656.246	616.246	332.010	332.010	332.010	332.010	341.769
	58	31			Mecanismele financiare Spatiul Economic			656.246	616.246	332.010	332.010	332.010	332.010	341.769
					European si Norvegian 2014-2021	20.000	20.000	330.000	20.000					
	58	31	02		Finantare externa nerambursabila	20.000	20.000	330.000	20.000					
	58	32			Fondul pentru relati bilaterale aferent									
					Mecanismelor financiare Spatiul Economic									
					European si Norvegian 2014-2021	20.000	20.000	70.000	20.000					
	58	32	02		Finantare externa nerambursabila	20.000	20.000	70.000	20.000					
	6508				INVATAMANT									
	01				CHELTUIELI CURENTE									6.939
	20				TITLUL II BUNURI SI SERVICII									6.939
	20	30			Alte cheltuieli									6.939
	20	30	30		Alte cheltuieli cu bunuri si servicii									6.939
					ASIGURARI SI ASISTENTA SOCIALA	40.000	40.000	1.056.246	656.246	332.010	332.010	332.010	332.010	341.769
	01				CHELTUIELI CURENTE	40.000	40.000	1.056.246	656.246	332.010	332.010	332.010	332.010	341.769
	58				TITLUL X PROIECTE CU FINANTARE DIN									
					FONDURI EXTERNE NERAMBURSABILE									
					CADRULUI FINANCIAR 2014-2020	40.000	40.000	1.056.246	656.246	332.010	332.010	332.010	332.010	341.769

59

Pag. 3 - lei-

Capi- tol	Sub- capi- tol	Pa- ra- graf	Gru- pa / Titlu	Ar- bi- col	Al- ne- at	Denumire indicator	Credite de angajament		Credite bugetare		Angajamente bugetare	Angajamente legate	Plati efectuate	Angajamente legate de platit	Cheltuieli efective
							initiale	definitive	initiale	definitive					
A						1	2	3	4	5	6	7	8=6-7	9	
6808	58	15				B Alte programe comunitare finantate in perioada 2014-2020									
6808	58	15	02			Finantare externa nerambursabila			616.246	332.010	332.010	332.010	332.010	341.769	
6808	58	31				Mecanismele financiare Spatiul Economic European si Norvegian 2014-2021			616.246	332.010	332.010	332.010	332.010	341.769	
6808	58	31	02			Finantare externa nerambursabila	20.000	20.000	20.000	20.000					
6808	58	32				Fondul pentru relatii bilaterale aferent Mecanismelor financiare Spatiul Economic European si Norvegian 2014-2021	20.000	20.000	20.000	20.000					
6808	58	32	02			Finantare externa nerambursabila	20.000	20.000	20.000	20.000					
9900	08					EXCEDENT/DEFICIT			-137.246	-137.246			-2.881		

Conducatorul institutiei

 MUNICIPIUL
 CLUJ-NAPOCA
 JUDE. CLUJ

Conducatorul compartimentului
 financiar-contabil


CONTUL DE EXECUTIE AL INSTITUTIILOR PUBLICE FINANTATE
DIN VENITURI PROPRII SI SUBVENTII DIN BUGETUL LOCAL - VENITURI

Pag. 1 - lei-

Capi- tol	Sub- capi- tol	Pa- ra- gra- ful	Ar- ti- col	Ali- ne- at	Denumire indicator	Prevederi bugetare initiale	Prevederi bugetare definitive	Drepturi constatate			Incasari realizate	Stingeri pe alte cai decat incasari	Drepturi constatate de incasat
								Total, din care:	din anii precedenti	din anul curent			
A					B	1	2	3=4+5	4	5	6	7	8=3-6-7
0001	10				TOTAL VENITURI-VENITURI	186.262.940	204.612.242	174.867.315	3.714.211	171.153.104	167.189.699	42.119	7.635.497
0002					I. VENITURI CURENTE	92.713.845	99.968.147	100.954.840	3.714.211	97.240.629	93.277.224	42.119	7.635.497
2900					C. VENITURI NEFISCALE	92.713.845	99.968.147	100.954.840	3.714.211	97.240.629	93.277.224	42.119	7.635.497
3000					CI. VENITURI DIN PROPRIETATE	22.686.340	22.959.695	24.250.284	389.122	23.861.162	24.059.578		190.706
3010					VENITURI DIN PROPRIETATE	22.686.340	22.959.695	24.250.284	389.122	23.861.162	24.059.578		190.706
05					Venituri din concesiuni si inchirieri	22.485.921	22.759.276	24.250.284	389.122	23.861.162	24.059.578		190.706
30					Alte venituri din concesiuni si inchirieri de catre institutiile publice	22.485.921	22.759.276	24.250.284	389.122	23.861.162	24.059.578		190.706
3010	50				Alte venituri din proprietate	200.419	200.419						
3300	10				CZ. VANZARI DE BUNURI SI SERVICII	70.027.505	77.008.452	76.704.556	3.323.089	73.379.467	69.217.646	42.119	7.444.791
3310					VENITURI DIN PRESTARI DE SERVICII SI ALTE ACTIVITATI	69.962.492	76.887.961	76.482.514	3.323.402	73.159.112	69.123.727		7.358.787
3310	05				Taxe si alte venituri in invataman	267.964	290.504	257.690	8.774	248.916	249.142		8.548
08					Venituri din prestari de servicii	1.864.000	1.614.000	240.503	480	240.023	240.503		
14					Contributia elevilor si studentilor pentru internate, camine si cantine								
3310	16				Venituri din valorificarea produselor obtinute din activitatea proprie sau anexa	10.058.181	12.201.181	11.699.957	254.077	11.445.880	11.423.373		276.584
3310	17				Venituri din organizarea de cursuri de calificare si conversie profesionala, specializare si perfectionare		3.884.065	5.816.962		5.816.962	5.816.962		
3310	20				Venituri din cercetare	436.444	436.444	431.930		431.930	431.930		
21					Venituri din contractele incheiate cu casele de asigurari sociale de sanatate	38.314.211	250.000	235.171		235.171	235.171		
						41.742.299	40.176.971	41.742.299	3.034.925	38.707.374	34.673.520		7.068.779

Capi-Sub- tol	Pa- ra- gra- ful grafic	Cru- pa / ti- col	Ali- ne- at	Denumire indicator	Prevederi bugetare initiale	Prevederi bugetare definitive	Drepturi constatate			Incasari realizate	Stingeri pe alte cai decat incasari	Drepturi constatate de incasat
							Total, din care:	din anii precedenti	din anul curent			
A				B	1	2	3=4+5	4	5	6	7	8=3-6-7
3310	30			Venituri din contractele incheiate cu directiile de sanatate publica din sume alocate de la bugetul de stat	15.400.000	15.400.000	14.217.056	14.217.056	14.217.056	14.217.056		
3310	31			Venituri din contractele incheiate cu directiile de sanatate publica din sume alocate din venituri proprii ale Ministerului Sanatatii	1.500.000	1.471.000	459.932	459.932	459.932	459.932		
3310	32			Venituri din contractele incheiate cu institutiile de medicina legala	5.000							
3310	50			Alte venituri din prestari de servicii si alte activitati	2.116.692	1.163.796	1.381.014	25.146	1.355.868	1.376.138		4.876
3510	50			AMENZI, PENALITATI SI CONFISCARI	30.000	30.000	30.000		30.000	30.000		
3610	50			Alte amenzi, penalitati si confiscari	30.000	30.000	30.000		30.000	30.000		
3710	01			DIVERSE VENITURI	19.013	29.013	35.920	1.687	34.233	35.555		365
				Alte venituri	19.013	29.013	35.920	1.687	34.233	35.555		365
				TRANSFERURI VOLUNTARE, ALTELE DECAT SUBVENTIILE	16.000	61.478	156.122		156.122	28.364		85.639
3710	01			Donatii si sponsorizari	16.000	61.478	156.122		156.122	28.364		85.639
				Varsaminte din sectiunea de functionare pentru finantarea sectiunii de dezvoltare a bugetului local	-6.500.073	-17.958.138	-17.935.057		-17.935.057	-17.935.057		
3710	04			Varsaminte din sectiunea de functionare	6.500.073	17.958.138	17.935.057		17.935.057	17.935.057		
3900	10			II. VENITURI DIN CAPITAL	95	95						
3910	01			VENITURI DIN VALORIFICAREA UNOR BUNURI	95	95						
				Venituri din valorificarea unor bunuri ale institutiilor publice	95	95						

Capi- tol	Sub- cap- tol	Pa- ra- graf	Ar- ti- col	Al- ne- at	Denumire indicator	Prevederi bugetare		Prevederi bugetare definitive	Drepturi constatate			Incasari realizate	Stingeri ps alte cai decat incasari	Drepturi constatate de incasat
						initiale	1		2	Total, din care:	din anii precedenti			
B														
A														
4100	10				IV. SUBVENTII	93.549.000	104.644.000		3=4+5	4	5	6	7	8=3-6-7
4310	09				SUBVENTII DE LA ALTE ADMINISTRATII	93.549.000	104.644.000		73.912.475		73.912.475	73.912.475		
	10				Subventii pentru institutii publice	17.170.000	12.948.000		73.912.475		73.912.475	73.912.475		
					Subventii din bugetele locale pentru finantarea cheltuielilor curente din domeniul sanatatii				3.334.812		3.334.812	3.334.812		
4310	14				Subventii din bugetele locale pentru finantarea cheltuielilor de capital din domeniul sanatatii	15.000.000	17.500.000		17.500.000		17.500.000	17.500.000		
4310	19				Subventii pentru institutii publice	6.600.000	6.120.000		5.155.556		5.155.556	5.155.556		
	33				Subventii din bugetul Fondului national unic de asigurari sociale de sanatate pentru acoperirea cresterilor salariale	6.779.000	20.076.000		989.682		989.682	989.682		
						48.000.000	48.000.000		46.932.425		46.932.425	46.932.425		

TOTAL JUDEȚUL CLUJ

CONTUL DE EXECUȚIE AL INSTITUȚIILOR PUBLICE FINANȚATE
DIN VENITURI PROPRII ȘI SUBVENȚII DIN BUGETUL LOCAL - CHELTUIELI

Capi- tol	Sub- capi- tol	Pa- ra- graf	Gr- pa / Titlu col	Ali- ne- at	Denumire indicator	Credite de angajament		Credite bugetare		Angejamente bugetare	Angejamente legale	Plati efectuate	Angejamente legale de platit	Cheltuieli efective
						initiale	definitive	initiale	definitive					
A						1	2	3	4	5	6	7	8=6-7	9
TOTAL CHELTUIELI DIN VENITURI PROPRII						219.282.000	222.980.000	227.638.000	245.987.302	212.357.505	212.357.505	203.952.851	8.404.654	156.605.120
SI SUBVENȚII						219.282.000	222.980.000	227.638.000	245.987.302	212.357.505	212.357.505	203.952.851	8.404.654	156.605.120
ALTE SERVICII PUBLICE GENERALE						219.282.000	222.980.000	227.638.000	245.987.302	212.357.505	212.357.505	203.952.851	8.404.654	156.605.120
5410	50				Alte servicii publice generale	8.119.000	8.119.000	8.119.000	11.045.169	6.785.888	6.785.888	5.308.726	1.477.162	4.741.777
6510	03				INVATAMANT	293.000	323.000	13.549.000	16.014.373	12.844.185	12.844.185	12.557.554	1.477.162	4.741.777
					Invatamant prescolar si primar			7.669.000	9.229.000	8.485.420	8.485.420	8.485.420	286.631	13.230.449
					Invatamant secundar	293.000	323.000	7.669.000	9.229.000	8.485.420	8.485.420	8.485.420		8.617.090
	01				Invatamant secundar inferior	293.000	323.000	2.633.000	2.878.373	1.260.125	1.260.125	1.209.781	50.344	1.772.889
	01				Invatamant secundar superior	293.000	323.000	2.200.000	2.240.000	40.823	40.823	38.199	2.624	79.333
	02				Invatamant postliceal	293.000	323.000	2.413.000	2.654.373	1.219.302	1.219.302	1.171.582	47.720	1.693.566
	05	11			Servicii auxiliare pentru educatie	615.000	615.000	615.000	615.000	602.000	602.000	365.713	236.287	368.408
	03				Internate si cantine pentru elevi	2.632.000	2.632.000	2.632.000	3.292.000	2.496.640	2.496.640	2.496.640		2.472.062
6610	06				SANATATE	7.100.000	6.120.000	131.294.000	135.176.760	128.052.426	128.052.426	122.088.131	5.964.295	121.822.667
					Servicii medicale in unitati sanitare cu paturi	7.100.000	6.120.000	131.294.000	135.176.760	128.052.426	128.052.426	122.088.131	5.964.295	121.822.667
6610	06	01			Spatiale generale	7.100.000	6.120.000	131.294.000	135.176.760	128.052.426	128.052.426	122.088.131	5.964.295	121.822.667
6710	50				CULTURA, RECREERE SI RELIGIE	923.000	1.362.000	6.149.000	5.849.000	3.537.918	3.537.918	3.537.918		3.699.090
					Alte servicii in domeniile culturii, recreerii si religiei	923.000	1.362.000	6.149.000	5.849.000	3.537.918	3.537.918	3.537.918		3.699.090
6810	50				ASIGURARI SI ASISTENTA SOCIALA	647.000	502.000	12.647.000	9.052.000	8.795.355	8.795.355	8.118.789	676.566	8.045.747
					Alte cheltuieli in domeniul asigurari- lor si asistentei sociale	647.000	502.000	12.647.000	9.052.000	8.795.355	8.795.355	8.118.789	676.566	8.045.747
6810	50	50			Alte cheltuieli in domeniul asistentei sociale	647.000	502.000	12.647.000	9.052.000	8.795.355	8.795.355	8.118.789	676.566	8.045.747
7010	50				LOCUINTE, SERVICII SI DEZVOLTARE PUBLICA	210.319.000	214.673.000	55.880.000	68.850.000	52.341.733	52.341.733	52.341.733		5.065.390
					Alte servicii in domeniile locuintelor, serviciilor si dezvoltarii comunale	210.319.000	214.673.000	55.880.000	68.850.000	52.341.733	52.341.733	52.341.733		5.065.390

54

Pag. 2 - lei-

Capi- tol	Sub- cupi- tol	Pa- ra- graf	Gru- pa / Titlu	Ar- ti- col	Ali- ne- at	Denumire indicator	Credite de angajament		Credite bugetare		Angajamente bugetare	Angajamente legale	Plati efectuate	Angajamente legale de platit	Cheltuieli efective
							initiale	definitive	initiale	definitive					
							1	2	3	4	5	6	7	8=6-7	9
			A			B			-41.375.060	-41.375.060					
9900	10					EXCEDENT/DEFICIT									

DETALIEREA CHELTUIELILOR
INSTITUTIIL PUBLICE FINANȚATE DIN VENITURI PROPRII
SI SUBVENȚII DIN BUGETUL LOCAL

Capi- tol	Sub- cupi- tol	Pa- ra- graf	Ar- ti- col	Ali- ne- at	Denumire indicator	Credite de angajament			Credite bugetare		Angajamente legale	Plati efectuate	Angajamente legale de platit	Cheltuieli efective
						initiale	definitive	3	initiale	definitive				
A						I	2	3	4	5	6	7	8=6-7	9
5010					B									
					TOTAL CHELTUIELI DIN VENITURI PROPRII									
5010	01				SI SUBVENȚII	219.282.000	222.980.000	227.638.000	245.987.302	212.357.505	212.357.505	203.952.851	8.404.654	156.602.120
	10				CHELTUIELI CURENTE			178.995.000	184.857.652	160.068.239	160.068.239	151.690.364	8.377.875	149.833.589
	10	01			TITLUL I CHELTUIELI DE PERSONAL			107.372.000	105.135.786	101.784.096	101.784.096	101.195.233	588.863	101.445.248
	10	01	01		Cheltuieli salariale in bani			102.735.000	101.512.786	98.324.791	98.324.791	97.830.031	494.760	98.059.808
	10	01	01	01	Salarii de baza			67.570.000	74.711.786	73.326.617	73.326.617	72.938.782	387.835	72.884.475
	10	01	01	05	Sporuri pentru conditii de munca			13.901.000	15.126.000	14.510.620	14.510.620	14.463.450	47.170	14.668.844
	10	01	01	06	Alte sporuri			14.074.000	7.059.000	6.505.063	6.505.063	6.500.951	4.112	6.496.484
	10	01	01	07	Ore suplimentare			50.000						
	10	01	01	08	Fond de premii			175.000	175.000				4.000	
	10	01	01	10	Fond pentru posturi ocupate prin cumut				4.000	4.000				
	10	01	01	11	Fond aferent platii cu ora			63.000	68.000	68.000		60.146	7.854	99.053
	10	01	01	13	Drepturi de delegare			51.000	41.000	12.334		2.333	10.001	2.333
	10	01	01	17	Indemnizatii de hrana			3.950.000	3.602.000	3.274.317		3.256.163	18.154	3.287.442
	10	01	01	30	Alte drepturi salariale in bani			2.901.000	726.000	623.840		608.206	15.634	621.177
	10	02	02	06	Cheltuieli salariale in natura			2.172.000	1.289.000	1.194.250		1.180.300	13.950	1.180.300
	10	02	02	06	Vouchere de vacanta			2.172.000	1.289.000	1.194.250		1.180.300	13.950	1.180.300
	10	03	03	06	Contributii			2.465.000	2.334.000	2.265.055		2.184.902	80.153	2.205.140
	10	03	03	06	Contributii pentru concedii si indemnizatii				48.000	48.000			48.000	
5010	10	03	07		Contributia asiguratorie pentru munca			2.465.000	2.286.000	2.217.055		2.184.902	32.153	2.205.140
	20				TITLUL II BUNURI SI SERVICII			69.853.000	77.951.896	56.822.503		49.058.714	7.763.789	46.917.764
	20	01			Bunuri si servicii			20.468.000	21.549.307	14.987.470		14.000.620	986.850	12.853.634
	20	01	01		Furnituri de birou			421.000	464.000	375.522		312.044	63.478	325.695
	20	01	02		Materiale pentru curatenie			1.144.000	1.333.000	1.278.012		1.155.822	122.190	1.060.353
	20	01	03		Incalzit, iluminat si forta motrica			2.922.000	2.897.077	2.309.476		2.068.466	241.010	1.999.724
	20	01	04		Apa, canal si salubritate			430.000	622.000	439.951		412.844	27.107	407.143
	20	01	05		Carburanti si lubrifianti			227.000	232.500	119.601		89.611	29.990	107.264

Capi- tol	Sub- capi- tol	Pa- ra- graf	Gr- pa / Titlu col	Ali- ne- at	Denumire indicator	Credite de angajament		Credite bugetare		Angajamente legale	Plati efectuate	Angajamente legale de platit	Cheltuieli efective	
						initiale	definitive	initiale	definitive					
A						1	2	3	4	5	6	7	8-6-7	9
5010	20 01 06				Piese de schimb			2.436.000	3.197.000	2.088.709	2.039.438	49.271	1.147.567	
	20 01 07				Transport			578.000	828.230	779.924	719.110	60.814	746.072	
	20 01 08				Posta, telecomunicatii, radio, tv, internet			298.000	262.000	164.153	150.485	13.668	144.698	
5010	20 01 09				Materiale si prestari de servicii cu caracter functional			2.535.000	2.463.000	633.637	604.963	28.674	478.406	
5010	20 01 30				Alte bunuri si servicii pentru intretinere si functionare			9.477.000	9.250.500	6.798.485	6.447.837	350.648	6.432.712	
5010	20 02				Reparatii curente			1.937.000	2.100.000	951.424	635.204	316.220	628.737	
	20 03				Hrana			19.387.000	23.175.169	17.924.505	17.300.043	624.462	17.058.662	
	20 03 01				Hrana pentru oameni			19.387.000	23.175.169	17.924.505	17.300.043	624.462	17.058.662	
	20 04				Medicamente si materiale sanitare			17.253.000	21.363.760	20.175.300	14.978.784	5.196.516	14.803.388	
	20 04 01				Medicamente			5.766.000	9.576.760	9.361.744	4.689.144	4.672.600	4.766.511	
	20 04 02				Materiale sanitare			6.907.000	6.807.000	6.805.880	6.489.959	315.921	6.268.204	
	20 04 03				Reactivi			3.950.000	4.300.000	3.746.442	3.570.810	175.632	3.550.689	
	20 04 04				Dezinfectanti			630.000	680.000	261.234	228.871	32.363	237.984	
	20 05				Bunuri de natura obiectelor de inventar			3.022.000	2.383.500	1.064.442	831.016	233.426	570.955	
	20 05 01				Uniforme si echipament			370.000	210.000	130.547	89.967	40.580	7.500	
	20 05 03				Lenjerie si accesorii de pat			311.000	233.000	77.683	47.683	30.000	52.791	
	20 05 30				Alte obiecte de inventar			2.341.000	1.940.500	856.212	693.366	162.846	510.664	
	20 06				Deplasari, detasari, transferari			616.000	433.500	220.018	140.146	79.872	144.600	
	20 06 01				Deplasari interne, detasari, transferari			371.000	281.000	150.094	118.476	31.618	122.930	
	20 06 02				Deplasari in strainatate			245.000	152.500	69.924	21.670	48.254	21.670	
	20 11				Carti, publicatii si materiale documentare			128.000	68.000	36.220	22.103	14.117	26.882	
5010	20 12				Consultanta si expertiza			410.000	398.000	106.588	70.532	36.056	70.247	
	20 13				Pregatire profesionala			348.000	314.000	173.920	115.394	58.526	112.099	
	20 14				Protectia muncii			112.000	99.000	56.746	55.768	978	21.868	

Capi- tol	Sub- capit- ol	Pa- ra- graf	Gru- pa / Titlu col	Arti- cu- l	Al- ne- st	Denumire indicator	Credite de angajament		Credite bugetare		Angajamente legale bugetare	Angajamente legale de platit	Plati efectuate	Cheltuieli efective	
							initiale	definitive	initiale	definitive					
A							1	2	3	4	5	6	7	8-6-7	9
5010			20	25		Cheltuieli judiciare si extrajudiciare derivate din actiuni in reprezentarea intereselor statului, potrivit dispozitiilor legale									
	5010		20	30	01	Alte cheltuieli	60.000		60.000	55.000	1.670	1.670	1.670	1.641	
			20	30	02	Reclama si publicitate	6.012.660		6.012.660		1.124.200	1.124.200	907.434	625.051	
			20	30	03	Protocol si reprezentare	55.000		55.000		29.150	29.150	4.150	13.573	
			20	30	04	Prime de asigurare non-viata	37.500		37.500	65.500	31.639	31.639	18.789	11.751	
			20	30	05	Chirii	90.000		90.000	100.000	42.389	42.389	42.388	42.389	
			20	30	06	Alte cheltuieli cu bunuri si servicii	320.000		320.000	270.000	202.413	202.413	200.465	198.222	
			20	30	07	TITLUL XI ALTE CHELTUIELI	5.609.500		5.609.500	5.522.160	818.609	818.609	641.642	359.116	
			59	01		Burse	1.770.000		1.770.000	950.000	1.461.640	1.461.640	1.436.417	1.470.577	
			59	02		Sume aferente persoanelor cu handicap neincadrate	950.000		950.000		649.835	649.835		674.056	
			59	03		CHELTUIELI DE CAPITAL	820.000		820.000		811.805	811.805	786.582	796.521	
	5010		70			TITLUL XIII ACTIVE NEFINANCIARE	219.282.000	222.980.000	48.643.000	61.490.000	52.649.646	52.649.646	52.622.867	6.771.531	
			71			Active fixe	219.282.000	222.980.000	48.643.000	61.490.000	52.649.646	52.649.646	52.622.867	6.771.531	
			71	01		Constructii	219.282.000	222.980.000	48.643.000	61.490.000	52.649.646	52.649.646	52.622.867	6.771.531	
			71	02		Masini, echipamente si mijloace de transport	208.492.000	211.846.000	37.957.000	50.427.000	45.203.680	45.203.680	45.203.680	1.435.523	
			71	03		Mobilier, aparatura birou si alte active corporale	6.205.000	6.275.682	6.205.000	6.275.682	6.093.196	6.093.196	6.093.196	4.366.829	
	5010		71	01	30	Alte active fixe (inclusiv reparatii cuplate)	2.860.300	3.338.718	2.860.300	3.291.718	1.170.474	1.170.474	1.143.695	778.510	
			71	01	30	PLATI EFECTUATE IN ANII PRECEDENTI SI RECUPERATE IN ANUL CURENT	1.724.700	1.519.600	1.620.700	1.495.600	182.296	182.296	182.296	190.669	
	5010		85			TITLUL XIX PLATI EFECTUATE IN ANII PRECEDENTI SI RECUPERATE			-360.380	-360.380	-360.380	-360.380	-360.380		

28

Capi- tol	Sub- capi- tol	Pa- ra- graf	Ar- ti- col	Ali- ne- at	Denumire indicator	Credite de angajament		Credite bugetare		Angajamente legale	Plati efectuate	Angajamente legale de platit	Cheltuieli efective	
						initiale	definitive	initiale	definitive					
A						1	2	3	4	5	6	7	8=6-7	9
B														
IN ANUL CURENT														
5010	85	01			Plati efectuate in anii precedenti si recuperate in anul curent				-360.380	-360.380	-360.380			
5010	85	01	01		Plati efectuate in anii precedenti si recuperate in anul curent (SF)				-360.380	-360.380	-360.380			
5410	01				ALTE SERVICII PUBLICE GENERALE			8.119.000	11.045.169	6.785.888	5.308.726	1.477.162	4.741.777	
	20				CHELTUIELI CURENTE			8.119.000	11.045.169	6.785.888	5.308.726	1.477.162	4.741.777	
	20	01			TITLUL II BUNURI SI SERVICII			8.119.000	11.045.169	6.785.888	5.308.726	1.477.162	4.741.777	
	20	01			Bunuri si servicii			1.044.000	1.232.000	1.079.300	797.887	281.413	672.766	
	20	01	01		Furnituri de birou			60.000	90.000	90.000	53.689	36.311	71.546	
	20	01	02		Materiale pentru curatenie			300.000	500.000	500.000	402.328	97.672	310.208	
	20	01	03		Incalziti, iluminati si forta motrica			260.000	300.000	195.000	127.292	67.708	110.221	
	20	01	04		Apa, canal si salubritate			40.000	35.000	25.300	22.787	2.513	19.841	
	20	01	05		Carburanti si lubrifianti			30.000	30.000	30.000	15.355	14.645	13.227	
	20	01	06		Piese de schimb			60.000	50.000	50.000	27.254	22.746	28.181	
	20	01	08		Posta, telecomunicatii, radio, tv, internet			20.000	15.000	15.000	3.476	11.524	2.944	
5410	20	01	09		Materiale si prestari de servicii cu caracter functional			250.000	200.000	162.000	139.067	22.933	108.413	
5410	20	01	30		Alte bunuri si servicii pentru intretinere si functionare			24.000	12.000	12.000	6.639	5.561	8.185	
5410	20	02			Reparatii curente			230.000	730.000	493.617	195.648	297.969	162.051	
	20	03			Hrana			5.800.000	8.208.169	4.625.000	4.135.124	489.876	3.851.580	
	20	03	01		Hrana pentru oameni			5.800.000	8.208.169	4.625.000	4.135.124	489.876	3.851.580	
	20	05			Bunuri de natura obiectelor de inventar			440.000	390.000	233.971	113.952	120.019		
	20	05	01		Uniforme si echipament			200.000	100.000	53.971	53.971	580		
	20	05	03		Lenjerie si accesorii de pat			40.000	40.000	30.000	30.000	30.000		
	20	05	30		Alte obiecte de inventar			200.000	250.000	150.000	60.561	89.439		

Capi- tot	Sub- capit- ol	Pa- ra- graf	Ar- ti- col	Ali- ne- at	Denumire indicator	Credite de angajament		Credite bugetare		Angajamente bugetare	Angajamente legale	Plati efectuate	Angajamente legale de platit	Cheltuieli efective
						initiale	definitive	initiale	definitive					
A						1	2	3	4	5	6	7	8=6-7	9
B														
5410	20	06	01		Deplasari, detasari, transferari			65.000	65.000	59.000	59.000	11.746	47.254	11.746
	20	06	01		Deplasari interne, detasari, transferari			25.000	25.000	19.000	19.000		19.000	
	20	06	02		Deplasari in strainatate			40.000	40.000	40.000	40.000	11.746	28.254	11.746
	20	11			Carti, publicatii si materiale documentare			20.000	20.000	10.000	10.000	840	9.160	800
5410	20	12			Consultanta si expertiza			20.000	20.000	10.000	10.000	1.785	8.215	1.500
	20	13			Pregatire profesionala			30.000	30.000	30.000	30.000		30.000	
	20	30			Alte cheltuieli			470.000	370.000	245.000	245.000	51.744	193.256	41.334
	20	30	01		Reclama si publicitate			50.000	50.000	25.000	25.000		25.000	
	20	30	02		Protocol si reprezentare			20.000	20.000	20.000	20.000	7.150	12.850	
	20	30	30		Alte cheltuieli cu bunuri si servicii			400.000	300.000	200.000	200.000	44.594	155.406	41.334
6510					INVATAMANT	293.000	323.000	13.549.000	16.014.373	12.844.185	12.844.185	12.557.554	286.631	13.230.449
	01				CHELTUIELI CURENTE			13.256.000	15.691.373	12.765.617	12.765.617	12.478.986	286.631	13.104.497
	10				TITLUL I CHELTUIELI DE PERSONAL			930.000	918.000	918.000	918.000	633.994	284.006	635.449
	10	01			Cheltuieli salariale in bani			903.000	890.000	890.000	890.000	617.697	272.303	619.362
	10	01	01		Salarii de baza			831.000	807.000	807.000	807.000	552.527	254.473	514.887
	10	01	05		Sporuri pentru conditii de munca			1.000	1.000	1.000	1.000		1.000	
	10	01	10		Fond pentru posturi ocupate prin cumul			4.000	4.000	4.000	4.000		4.000	
	10	01	11		Fond aferent platii cu ora			63.000	68.000	68.000	68.000	60.146	7.854	99.053
	10	01	13		Drepturi de delegare			2.000	2.000	2.000	2.000	240	1.760	240
	10	01	17		Indemnizatii de hrana			5.000	7.000	7.000	7.000	4.784	2.216	5.182
	10	01	30		Alte drepturi salariale in bani			1.000	1.000	1.000	1.000		1.000	
	10	02			Cheltuieli salariale in natura			3.000	3.000	3.000	3.000	2.900	100	2.900
	10	02	06		Vouchere de vacanta			3.000	3.000	3.000	3.000	2.900	100	2.900
	10	03			Contributii			24.000	25.000	25.000	25.000	13.397	11.603	13.187
	10	03	07		Contributia asiguratorie pentru munca			24.000	25.000	25.000	25.000	13.397	11.603	13.187
20					TITLUL II BUNURI SI SERVICII			12.326.000	14.773.373	11.847.617	11.847.617	11.844.592	2.625	12.467.288
20	01				Bunuri si servicii			961.000	1.280.230	524.693	524.693	523.719	974	700.138

Capi- tol	Sub- capit- ol	Pa- ra- graf	Ar- ti- col	Al- ne- at	Denumire indicator	Credite de angajament		Credite bugetare		Angajamente legale	Plati efectuate	Angajamente legale de platit	Cheltuieli efective	
						initiale	definitive	initiale	definitive					
						1	2	3	4	5	6	7	8=6-7	9
A														
B														
6510	20	01	01		Furnituri de birou			50.000	46.000	7.386	7.386			11.989
	20	01	02		Materiale pentru curatenie			42.000	44.000	8.903	8.903			9.687
	20	01	03		Incalzit, iluminat si forta motrica			7.000	2.000	600	600			600
	20	01	04		Apa, canal si salubritate			5.000	2.000					
	20	01	05		Carburanti si lubrifianti			47.000	42.500	4.643	4.643			26.323
	20	01	06		Piese de schimb			6.000	37.000	11.144	11.144			11.144
	20	01	07		Transport			18.000	18.230	4.889	4.889			13.558
	20	01	08		Posta, telecomunicatii, radio, tv, internet			38.000	30.000	19.669	19.669			21.353
6510	20	01	09		Materiale si prestari de servicii cu caracter functional			90.000	73.000	18.710	18.710			65.583
6510	20	01	30		Akte bunuri si servicii pentru intretinere si functionare			658.000	985.500	448.749	447.775	974		539.901
	20	02			Reparatii curente			262.000	185.000	67.909	67.909			102.699
	20	03			Hrana			10.157.000	12.323.000	10.926.171	10.926.171			11.004.164
	20	03	01		Hrana pentru oameni			10.157.000	12.323.000	10.926.171	10.926.171			11.004.164
	20	04			Medicamente si materiale sanitare			8.000	6.000	1.902	1.902			999
	20	04	01		Medicamente			6.000	4.000	999	999			999
	20	04	02		Materiale sanitare			2.000	2.000	903	903			
	20	05			Bunuri de natura obiectelor de inventar			552.000	543.500	135.871	135.871			380.738
	20	05	03		Lenjerie si accesorii de pat			91.000	33.000	10.963	10.963			
	20	05	30		Alte obiecte de inventar			461.000	510.500	124.908	124.908			380.738
	20	06			Deplasari, detasari, transferari			69.000	75.500	39.829	39.829			43.681
	20	06	01		Deplasari interne, detasari, transferari			64.000	63.000	29.905	29.905			33.757
	20	06	02		Deplasari in strainatate			5.000	12.500	9.924	9.924			9.924
	20	11			Carti, publicatii si materiale documentare			11.000	11.000	5.358	5.358			8.613
6510	20	12			Consultanta si expertiza			10.000	8.000	496	496	1.650		496

Capi- tol	Sub- capi- toi	Pa- ra- gra- ful	Ar- ti- col	Ali- ne- at	Denumire indicator	Credite de angajament				Credite bugetare			Angajamente legale de platit	Plati efectuate	Cheltuieli efective
						1	2	3	4	5	6	7			
A						1	2	3	4	5	6	7	8=6-7	9	
B															
6510	20	13			Pregatire profesionala			74.000	50.000	18.278	18.278	18.278		18.278	18.678
	20	14			Procedia muncii			3.000							
	20	25			Cheltuieli judiciare si extrajudiciare derivate din actiuni in reprezentarea intereselor statului, potrivit dispozitiilor legale			10.000	5.000						207.082
6510	20	30			Alte cheltuieli			209.000	286.143	127.110	127.110	127.109		127.109	13.573
	20	30	01		Reclama si publicitate			5.000	5.000	4.150	4.150	4.150		4.150	3.977
	20	30	04		Chirii										189.532
	20	30	30		Alte cheltuieli cu bunuri si servicii			204.000	281.143	122.960	122.960	122.959		122.959	1.760
	59				TITLUL XI ALTE CHELTUIELI										1.760
	59	01			Burse			293.000	323.000	78.568	78.568	78.568		78.568	125.952
	70				CHELTUIELI DE CAPITAL			293.000	323.000	78.568	78.568	78.568		78.568	125.952
	71				TITLUL XIII ACTIVE NEFINANCIARE			293.000	323.000	78.568	78.568	78.568		78.568	125.952
	71	01			Active fixe			293.000	323.000	78.568	78.568	78.568		78.568	1.632
	71	01	01		Constructii										
	71	01	02		Masini, echipamente si mijloace de transport			105.000	105.000	71.650	71.650	71.650		71.650	41.139
6510	71	01	03		Mobilier, aparatura birou si alte active corporale			33.000	40.000	6.918	6.918	6.918		6.918	66.959
6510	71	01	30		Alte active fixe (inclusiv reparatii capitale)			155.000	178.000						16.222
6610					SANATATE			7.100.000	6.120.000						121.822.667
	01				CHELTUIELI CURENTE				178.000						116.186.518
	10				TITLUL I CHELTUIELI DE PERSONAL				131.294.000	128.052.426	128.052.426	122.088.131	5.964.295	5.964.295	88.913.726
	10	01			Cheltuieli salariale in bani			124.694.000	129.334.874	123.174.984	123.174.984	117.210.689	5.964.295	5.964.295	86.002.397
	10	01	01		Salarii de baza			90.000.000	90.564.037	88.770.412	88.770.412	88.770.412		88.770.412	61.852.843
	10	01	01		Sporuri pentru conditii de munca			86.190.000	87.614.037	85.874.338	85.874.338	85.874.338		85.874.338	14.270.254
	10	01	05					53.590.000	62.564.037	61.864.115	61.864.115	61.864.115		61.864.115	
	10	01	05					13.000.000	14.395.000	14.161.067	14.161.067	14.161.067		14.161.067	

Capi- tol	Sub- capi- tol	Pa- ra- graf	Gru- pa / Titlu	Ar- ti- col	Ali- ne- at	Denumire indicator	Credite de angajament			Credite bugetare			Angajamente legale de platit	Plati efectuate	Angajamente legale	Cheltuieli efective		
							1	2	3	4	5	6					7	8=6-7
			A			B												
6610	10 01 06					Alte sporuri	14.000.000		7.000.000	6.462.999	6.462.999	6.462.999	6.462.999	6.462.999	6.462.999	6.457.426		
	10 01 17					Indemnizatii de hrana	3.200.000		3.000.000	2.833.317	2.833.317	2.833.317	2.833.317	2.833.317	2.833.317	2.859.127		
	10 01 30					Alte drepturi salariale in bani	2.400.000		655.000	552.840	552.840	552.840	552.840	552.840	552.840	562.747		
	10 02					Cheltuieli salariale in natura	1.710.000		1.000.000	976.250	976.250	976.250	976.250	976.250	976.250	976.250		
	10 02 06					Vouchere de vacanta	1.710.000		1.000.000	976.250	976.250	976.250	976.250	976.250	976.250	976.250		
	10 03					Contributii	2.100.000		1.950.000	1.919.824	1.919.824	1.919.824	1.919.824	1.919.824	1.919.824	1.935.079		
	10 03 07					Contributia asiguratorie pentru munca	2.100.000		1.950.000	1.919.824	1.919.824	1.919.824	1.919.824	1.919.824	1.919.824	1.935.079		
	20					TITLUL II BUNURI SI SERVICII	33.024.000		37.100.837	33.042.932	33.042.932	33.042.932	33.042.932	33.042.932	33.042.932	33.042.932	25.879.473	
	20 01					Bunuri si servicii	11.181.000		11.981.077	10.695.134	10.695.134	10.695.134	10.695.134	10.695.134	10.695.134	9.393.479		
	20 01 01					Furnituri de birou	221.000		221.000	214.099	214.099	214.099	214.099	214.099	214.099	207.508		
	20 01 02					Materiale pentru curatenie	730.000		730.000	729.709	729.709	729.709	729.709	729.709	729.709	709.293		
	20 01 03					Incalzit, iluminat si forta metrica	1.940.000		1.940.077	1.585.998	1.585.998	1.585.998	1.585.998	1.585.998	1.585.998	1.428.258		
	20 01 04					Apa, canal si salubritate	300.000		500.000	355.743	355.743	355.743	355.743	355.743	355.743	337.966		
	20 01 05					Carburanti si lubrifianti	75.000		85.000	63.442	63.442	63.442	63.442	63.442	63.442	57.838		
	20 01 06					Piese de schimb	1.250.000		2.000.000	1.761.554	1.761.554	1.761.554	1.761.554	1.761.554	1.761.554	1.428.258		
	20 01 07					Transport	560.000		810.000	775.035	775.035	775.035	775.035	775.035	775.035	732.514		
	20 01 08					Posta, telecomunicatii, radio, tv, internet	125.000		125.000	62.829	62.829	62.829	62.829	62.829	62.829	62.829		
6610	20 01 09					Materiale si prestari de servicii cu caracter functional	125.000		125.000	67.399	67.399	67.399	67.399	67.399	67.399	59.406		
6610	20 01 30					Alte bunuri si servicii pentru intretinere si functionare	5.855.000		5.445.000	5.079.326	5.079.326	5.079.326	5.079.326	5.079.326	5.079.326	4.824.236		
6610	20 02					Reparatii curente	310.000		310.000	136.852	136.852	136.852	136.852	136.852	136.852	134.927		
	20 03					Hrana	1.600.000		1.274.000	1.075.112	1.075.112	1.075.112	1.075.112	1.075.112	1.075.112	949.311		
	20 03 01					Hrana pentru oameni	1.600.000		1.274.000	1.075.112	1.075.112	1.075.112	1.075.112	1.075.112	1.075.112	949.311		
	20 04					Medicamente si materiale sanitare	17.235.000		21.347.760	20.163.398	20.163.398	20.163.398	20.163.398	20.163.398	20.163.398	14.802.389		
	20 04 01					Medicamente	5.755.000		9.567.760	9.355.745	9.355.745	9.355.745	9.355.745	9.355.745	9.355.745	4.765.512		
	20 04 02					Materiale sanitare	6.900.000		6.800.000	6.799.977	6.799.977	6.799.977	6.799.977	6.799.977	6.799.977	6.268.204		

Capi- tol	Sub- capi- tol	Pa- ra- graf	Gr- pa / Titlu	Ar- ti- col	Ali- ne- af	Denumire indicator	Credite de angajament		Credite bugetare		Angajamente legale	Piasi efectuate	Angajamente legale de platit	Cheltuieli efective	
							initiale	definitive	initiale	definitive					
A							I	Z	3	4	5	6	7	8=6-7	9
B															
6610	20	04	03			Renutivi	3.950.000	4.300.000	3.950.000	4.300.000	3.746.442	3.570.810	175.632	3.530.689	
	20	04	04			Dezinfectanti	630.000	680.000	630.000	680.000	261.234	228.871	32.363	237.984	
	20	05				Bunuri de natura obiectelor de inventar	1.570.000	1.070.000	1.570.000	1.070.000	461.633	452.193	9.440	187.640	
	20	05	01			Uniforme si echipament	60.000	60.000	60.000	60.000	34.735	34.735		7.500	
	20	05	03			Lejjerie si accesorii de pat	160.000	160.000	160.000	160.000	36.720	36.720		52.791	
	20	05	30			Alte obiecte de inventar	1.350.000	850.000	1.350.000	850.000	390.178	380.738	9.440	127.349	
	20	06				Deplasari, detasari, transferari	43.000	43.000	43.000	43.000	20.227	20.227		20.228	
	20	06	01			Deplasari interne, detasari, transferari	43.000	43.000	43.000	43.000	20.227	20.227		20.228	
	20	11				Carti, publicatii si materiale documentare	15.000	15.000	15.000	15.000	5.891	5.508	383	5.891	
6610	20	12				Consultanta si expertiza	330.000	330.000	330.000	330.000	46.092	46.092		46.092	
	20	13				Pregatire profesionala	110.000	110.000	110.000	110.000	66.878	66.878		66.878	
	20	14				Protectia muncii	85.000	85.000	85.000	85.000	54.035	53.057	978	19.518	
	20	30				Alte cheltuieli	545.000	535.000	545.000	535.000	317.680	315.731	1.949	253.120	
	20	30	02			Protocol si reprezentare	15.000	45.000	15.000	45.000	11.639	11.639		11.751	
	20	30	03			Prime de asigurare non-viata	60.000	70.000	60.000	70.000	34.819	34.818	1	34.819	
	20	30	04			Chirii	320.000	270.000	320.000	270.000	202.413	200.463	1.948	194.245	
	20	30	30			Alte cheltuieli cu bunuri si servicii	150.000	150.000	150.000	150.000	68.809	68.809		12.305	
	59					TITLUL XI ALTE CHELTUIELI	1.670.000	1.670.000	1.670.000	1.670.000	1.361.640	1.361.640		1.393.319	
	59	01				Burse	950.000	950.000	950.000	950.000	649.835	649.835		672.296	
	59	40				Sume aferente persoanelor cu handicap neincadrate	720.000	720.000	720.000	720.000	711.805	711.805		721.023	
6610	70					CHELTUIELI DE CAPITAL	7.100.000	6.120.000	6.600.000	6.120.000	5.155.556	5.155.556		5.636.149	
	71					TITLUL XIII ACTIVE NEFINANCIARE	7.100.000	6.120.000	6.600.000	6.120.000	5.155.556	5.155.556		5.636.149	
	71	01				Active fixe	7.100.000	6.120.000	6.600.000	6.120.000	5.155.556	5.155.556		5.636.149	
	71	01	01			Construcii	3.500.000	2.500.000	3.000.000	2.500.000	1.683.440	1.683.440		1.433.891	
	71	01	02			Masini, echipamente si mijloace de transport	2.000.000	2.970.682	2.900.000	2.970.682	2.937.348	2.937.348		3.796.737	

6h

Capi- tol	Sub- capi- tol	Pa- ra- graf	Gru- pa / Titlu	Ar- zi- col	Al- ne- at	Denumire indicator	Credite de angajament		Credite bugetare		Angajamente bugetare	Angajamente legale	Plati efectuate	Angajamente legale de platit	Cheltuieli efective
							initiale	definitive	initiale	definitive					
A							1	2	3	4	5	6	7	8=6-7	9
6610	71	01	03			B	500.000	422.418	500.000	422.418	407.873	407.873	407.873		263.167
						Mobilier, aparatura birou ca si alte active corporale									
6610	71	01	30			Alte active fixe (inclusiv reparatii capitale)	200.000	226.900	200.000	226.900	126.895	126.895	126.895		142.354
6610	84					PLATI EFECTUATE IN ANII PRECEDENTI SI RECUPERATE IN ANUL CURENT									
6610	85					Titlu XIX PLATI EFECTUATE IN ANII PRECEDENTI SI RECUPERATE IN ANUL CURENT									
6610	85	01				Plati efectuate in anii precedenti si recuperate in anul curent	923.000	1.362.000	6.149.000	5.849.000	3.537.918	3.537.918	3.537.918		3.699.090
6610	85	01	01			Plati efectuate in anii precedenti si recuperate in anul curent (SF)			5.330.000	4.561.749	3.335.730	3.335.730	3.335.730		3.301.390
6710	01					CULTURA, RECREERE SI RELIGIE CHELTUIELI CURENTE			3.198.000	3.201.749	2.677.003	2.677.003	2.677.003		2.725.520
	10	01				TITLUL I CHELTUIELI DE PERSONAL			3.055.000	3.058.749	2.578.405	2.578.405	2.578.405		2.625.866
	10	01	01			Cheltuieli salariale in bani			2.857.000	2.660.749	2.436.665	2.436.665	2.436.665		2.458.740
	10	01	01			Salarii de baza				200.000	28.088	28.088	28.088		52.809
	10	01	05			Sporuri pentru conditii de munca			34.000	34.000	17.064	17.064	17.064		17.849
	10	01	06			Alte sporuri			20.000	20.000	334	334	334		334
	10	01	13			Drepturi de delegare			144.000	144.000	96.254	96.254	96.254		96.134
	10	01	17			Indemnizatii de hrana			72.000	72.000	40.600	40.600	40.600		40.600
	10	02				Cheltuieli salariale in natura			72.000	72.000	40.600	40.600	40.600		40.600
	10	02	06			Vouchere de vacanta			71.000	71.000	57.998	57.998	57.998		59.054
	10	03				Contributii			71.000	71.000	57.998	57.998	57.998		59.054
	10	03	07			Contributia asiguratorie pentru munca			2.132.000	1.360.000	658.727	658.727	658.727		575.870
20	20					TITLUL II BUNURI SI SERVICII			795.000	589.000	342.780	342.780	342.780		334.948
	20	01				Bunuri si servicii									

Capi- tol	Sub- toi	Pa- gra- f	Gr- pa / Titlu	Al- ne- at	Denumire indicator	Credite de angajament		Credite bugetare		Angajamente bugetare	Angajamente legale	Plati efectuate	Angajamente legale de platit	Cheltuieli efective
						initiale	definitive	initiale	definitive					
A						1	2	3	4	5	6	7	8=6-7	9
B														
6710	20	01	01		Furnituri de birou			25.000	17.000	9.680	9.680	9.680	9.680	5.043
	20	01	02		Materiale pentru curatenie			35.000	22.000	13.997	13.997	13.997	13.997	12.968
	20	01	03		Incalzit, iluminat si forta motrica			300.000	240.000	164.164	164.164	164.164	164.164	164.164
	20	01	04		Apa, canal si salubritate			30.000	30.000	21.962	21.962	21.962	21.962	21.962
	20	01	08		Posta, telecomunicatii, radio, tv, internet			25.000	17.000	13.578	13.578	13.578	13.578	13.578
6710	20	01	09		Materiale si prestari de servicii cu caracter functional			70.000	65.000	47.535	47.535	47.535	47.535	43.110
6710	20	01	30		Alte bunuri si servicii pentru intretinere si functionare			310.000	198.000	71.864	71.864	71.864	71.864	74.123
6710	20	02			Reparatii curente			500.000	240.000	128.090	128.090	128.090	128.090	128.090
	20	05			Bunuri de natura obiectelor de inventar			205.000	200.000	77.799	77.799	77.799	77.799	2.577
	20	05	01		Uniforme si echipament			5.000						
	20	05	30		Alte obiecte de inventar			200.000	200.000	77.799	77.799	77.799	77.799	2.577
	20	06			Deplasari, detasari, transferari			224.000	35.000	5.930	5.930	5.930	5.930	5.430
	20	06	01		Deplasari interne, detasari, transferari			104.000	15.000	5.930	5.930	5.930	5.930	5.430
	20	06	02		Deplasari in strainatate			120.000	20.000					
	20	11			Carti, publicatii si materiale documentare			58.000	18.000	4.971	4.971	4.971	4.971	5.441
6710	20	13			Pregatire profesionala			34.000	24.000	8.580	8.580	8.580	8.580	8.580
	20	14			Protectia muncii			14.000	4.000	450	450	450	450	450
	20	30			Alte cheltuieli			302.000	250.000	90.127	90.127	90.127	90.127	90.354
	20	30	02		Protocol si reprezentare			2.000						
	20	30	30		Alte cheltuieli cu bunuri si servicii			300.000	250.000	90.127	90.127	90.127	90.127	90.354
	70				CHELTUIELI DE CAPITAL	923.000	1.362.000							
	71				TITLUL XIII ACTIVE NEFINANCIARE	923.000	1.362.000							
	71	01			Active fixe	923.000	1.362.000							
	71	01	02		Masini, echipamente si mijloace de	923.000	1.362.000							

Capi- tol	Sub- capi- tol	Pa- ra- graf	Gr- pa / Titlu	Ar- ti- col	Al- ne- at	Denumire indicator	Credite de angajament		Credite bugetare		Angajamente legale	Plati efectuate	Angajamente legale de platit	Cheltuieli efective	
							initiale	definitive	initiale	definitive					
A						B	1	2	3	4	5	6	7	8=6-7	9
6710			71	01	03	transport									262.616
						Mobilier, aparatura birouca si alte active corporale	215.000	262.000	215.000	215.000	151.207	151.207			120.714
6710			71	01	30	Alte active fixe (inclusiv reparatii capitale)	708.000	1.100.000	604.000	1.076.000	54.730	54.730			14.370
6710			84			PLATI EFECTUATE IN ANII PRECEDENTI SI RECUPERATE IN ANUL CURENT				-3.749	-3.749				
6710			85			Titlul XIX PLATI EFECTUATE IN ANII PRECEDENTI SI RECUPERATE IN ANUL CURENT				-3.749	-3.749				
6710			85	01	01	Plati efectuate in anii precedenti si recuperate in anul curent				-3.749	-3.749				
6710			85	01	01	Plati efectuate in anii precedenti si recuperate in anul curent (SF)				-3.749	-3.749				
6810						ASIGURARI SI ASISTENTA SOCIALA	647.000	502.000	12.647.000	9.052.000	8.795.355	8.118.789	676.566		8.045.747
			01			CHELTUIELI CURENTE			12.000.000	8.604.202	8.451.752	7.801.965	649.787		7.776.138
			10			TITLUL I CHELTUIELI DE PERSONAL			9.208.000	6.416.000	6.416.000	6.111.143	304.857		6.142.321
			10	01		Cheltuieli salariale in bani			8.728.000	6.091.000	6.091.000	5.868.543	222.457		5.896.944
			10	01	01	Salarii de baza			6.792.000	5.450.000	5.450.000	5.316.638	133.362		5.282.719
			10	01	05	Sporuri pentru conditii de munca			900.000	260.000	260.000	213.830	46.170		268.098
			10	01	06	Alte sporuri			40.000	25.000	25.000	20.888	4.112		21.209
			10	01	07	Ore suplimentare			50.000	10.000	10.000	1.759	8.241		1.759
			10	01	13	Drepturi de delegare			20.000	276.000	276.000	260.062	15.938		264.729
			10	01	17	Indemnizatii de hrana			426.000	70.000	70.000	55.366	14.634		58.430
			10	01	30	Alte drepturi salariale in bani			500.000	127.000	127.000	113.150	13.850		113.150
			10	02		Cheltuieli salariale in natura			300.000	127.000	127.000	113.150	13.850		113.150
			10	02	06	Vouchere de vacanta			300.000	127.000	127.000	113.150	13.850		113.150
			10	03		Contributii			180.000	198.000	198.000	129.450	68.550		132.227

676

Capi- tol	Sub- capi- tol	Pa- ra- graf	Gr- pa / Titlu	Ar- te- col	Ali- ne- at	Denumire indicator	Credite de angajament		Credite bugetare		Angajamente bugetare	Angajamente legale	Plati efectuate	Angajamente legale de platit	Cheltuieli efective
							initiale	definitive	initiale	definitive					
A						B	1	2	3	4	5	6	7	8=6-7	9
6810			10	03	06	Contributii pentru concedii si indemnizatii				48.000	48.000	48.000		48.000	
6810			10	03	07	Contributia asiguratorie pentru munca			180.000	150.000	150.000	150.000	129.450	20.550	132.227
			20			TITLUL II BUNURI SI SERVICII			2.692.000	2.088.202	1.935.752	1.935.752	1.616.045	319.707	1.558.319
			20	01		Bunuri si servicii			327.000	282.000	281.779	281.779	216.066	65.713	207.052
			20	01	01	Furnituri de birou			30.000	30.000	30.000	30.000	13.213	16.787	18.621
			20	01	02	Materiale pentru curatenie			22.000	22.000	22.000	22.000	21.781	219	15.633
			20	01	03	Incalziri, iluminat si forta motrica			65.000	65.000	64.779	64.779	51.356	13.423	45.273
			20	01	04	Apa, canal si salubritate			20.000	20.000	20.000	20.000	11.697	8.303	11.890
			20	01	05	Carburanti si lubrifianti			10.000	10.000	10.000	10.000		10.000	200
			20	01	06	Piese de schimb			20.000	10.000	10.000	10.000	8.131	1.869	8.131
			20	01	08	Posta, telecomunicatii, radio, tv, internet			30.000	15.000	15.000	15.000	12.856	2.144	11.997
6810			20	01	09	Materiale si prestari de servicii cu caracter functional			100.000	100.000	100.000	100.000	96.383	3.617	93.385
6810			20	01	30	Alte bunuri si servicii pentru intretinere si functionare			30.000	10.000	10.000	10.000	649	9.351	1.922
6810			20	02		Reparatii curente			135.000	135.000	66.751	66.751	48.582	18.169	52.058
			20	03		Hrana			1.830.000	1.370.000	1.298.222	1.298.222	1.289.833	8.389	1.253.607
			20	03	01	Hrana pentru oameni			1.830.000	1.370.000	1.298.222	1.298.222	1.289.833	8.389	1.253.607
			20	04		Medicamente si materiale sanitare			10.000	10.000	10.000	10.000		10.000	
			20	04	01	Medicamente			5.000	5.000	5.000	5.000		5.000	
			20	04	02	Materiale sanitare			5.000	5.000	5.000	5.000		5.000	
			20	05		Bunuri de natura obiectelor de inventar			195.000	120.000	120.000	120.000	16.033	103.967	
			20	05	01	Uniforme si echipament			95.000	40.000	40.000	40.000		40.000	
			20	05	03	Lenjerie si accesorii de pat			20.000						
			20	05	30	Alte obiecte de inventar			80.000	80.000	80.000	80.000	16.033	63.967	
			20	06		Deplasari, deplasari, transferuri			35.000	35.000	35.000	35.000	2.382	32.618	3.772

Capi- tol	Sub- capitol	Pa- ra- graf	Gra- pa/ Titlu	Ar- ti- col	Al- ne- at	Denumire indicator	Credite de angajament		Credite bugetare		Angajamente bugetare	Angajamente legale	Plati efectuate	Angajamente legale de platit	Cheltuieli efective
							initiale	definitive	initiale	definitive					
A						I		4		5	6	7	8=6-7	9	
B															
6810	20	06	01			Deplasari interne, detasari, transferari			15.000	15.000	15.000	15.000	2.382	12.618	3.772
	20	06	02			Deplasari in strainatate			20.000	20.000	20.000	20.000		20.000	
	20	11				Curti, publicitati si materiale documentare			20.000	10.000	10.000	10.000	7.076	2.924	6.137
6810	20	12				Consultanta si expertiza			50.000	50.000	50.000	50.000	22.159	27.841	22.159
	20	13				Pregatire profesionala			35.000	35.000	35.000	35.000	6.474	28.526	5.084
	20	30				Alte cheltuieli			41.202	41.202	29.000	29.000	7.440	21.560	8.450
	20	30	30			Alte cheltuieli cu bunuri si servicii			55.000	41.202	29.000	29.000	7.440	21.560	8.450
	59					TITLUL XI ALTE CHELTUIELI			100.000	100.000	100.000	100.000	74.777	25.223	75.498
	59	40				Sume aferente persoanelor cu handicap neincadrate			100.000	100.000	100.000	100.000	74.777	25.223	75.498
6810	70					CHELTUIELI DE CAPITAL	647.000	502.000	647.000	502.000	397.805	397.805	371.026	26.779	269.609
	71					TITLUL XIII ACTIVE NEFINANCIARE	647.000	502.000	647.000	502.000	397.805	397.805	371.026	26.779	269.609
	71	01				Active fixe	647.000	502.000	647.000	502.000	397.805	397.805	371.026	26.779	269.609
	71	01	03			Mobilier, aparatura birou si alte active corporale		502.000		502.000	397.805	397.805	371.026	26.779	269.609
6810	71	01	30			Alte active fixe (inclusiv reparatii capitale)	647.000								
6810	84					PLATI EFECTUATE IN ANII PRECEDENTI SI RECUPERATE IN ANUL CURENT									
6810	85					Titlul XIX PLATI EFECTUATE IN ANII PRECEDENTI SI RECUPERATE IN ANUL CURENT									
6810	85	01				Plati efectuate in anii precedenti si recuperate in anul curent									
6810	85	01	01			Plati efectuate in anii precedenti si recuperate in anul curent (SF)									
7010						LOCUINTE, SERVICII SI DEZVOLTARE PUBLICA	210.319.000	214.673.000	55.880.000	68.850.000	52.341.733	52.341.733	52.341.733		5.065.390

Capi- tol	Sub- capi- tol	Pa- ra- graf	Ar- di- col	Ali- ne- at	Denumire indicator	Credite de angajament		Credite bugetare		Angajamente bugetare	Angajamente legale	Plati efectuate	Angajamente legale de platit	Cheltuieli efective	
						initiale	definitive	initiale	definitive						
A					B										
7010					01	10	10	01	01	01	01	01	01	01	01
					CHELTUIELI CURENTE	15.596.000	15.620.315	5.554.268	5.554.268	5.554.268	5.554.268	5.554.268	5.554.268	4.723.269	
					TITLUL I CHELTUIELI DE PERSONAL	4.036.000	4.036.000	3.002.681	3.002.681	3.002.681	3.002.681	3.002.681	3.002.681	3.028.232	
					Cheltuieli salariale in bani	3.859.000	3.859.000	2.891.048	2.891.048	2.891.048	2.891.048	2.891.048	2.891.048	2.915.239	
					Salarii de baza	3.500.000	3.230.000	2.768.837	2.768.837	2.768.837	2.768.837	2.768.837	2.768.837	2.775.286	
					Sporuri pentru conditii de munca		270.000	60.465	60.465	60.465	60.465	60.465	60.465	77.683	
					Fond de premii	175.000	175.000								
					Drepturi de delegare	9.000	9.000								
					Indemnizatii de hrana	175.000	175.000	61.746	61.746	61.746	61.746	61.746	61.746	62.270	
					Cheltuieli salariale in natura	87.000	87.000	47.400	47.400	47.400	47.400	47.400	47.400	47.400	
					Vouchere de vacanta	87.000	87.000	47.400	47.400	47.400	47.400	47.400	47.400	47.400	
					Contributii	90.000	90.000	64.233	64.233	64.233	64.233	64.233	64.233	65.593	
					Contributia asiguratorie pentru munca	90.000	90.000	64.233	64.233	64.233	64.233	64.233	64.233	65.593	
					TITLUL II BUNURI SI SERVICII	11.560.000	11.584.315	2.551.587	2.551.587	2.551.587	2.551.587	2.551.587	2.551.587	1.695.037	
					Bunuri si servicii	6.160.000	6.185.000	2.063.784	2.063.784	2.063.784	2.063.784	2.063.784	2.063.784	1.545.251	
					Furnituri de birou	35.000	60.000	24.357	24.357	24.357	24.357	24.357	24.357	14.988	
					Materiale pentru curatenie	15.000	15.000	3.403	3.403	3.403	3.403	3.403	3.403	2.564	
					Incalzit, iluminat si forta motrica	350.000	350.000	298.935	298.935	298.935	298.935	298.935	298.935	251.208	
					Apa, canal si salubritate	35.000	35.000	16.946	16.946	16.946	16.946	16.946	16.946	15.484	
					Carburanti si lubrifianti	65.000	65.000	11.516	11.516	11.516	11.516	11.516	11.516	9.676	
					Piese de schimb	1.100.000	1.100.000	256.011	256.011	256.011	256.011	256.011	256.011	126.480	
					Posta, telecomunicatii, radio, tv, internet	60.000	60.000	38.077	38.077	38.077	38.077	38.077	38.077	31.997	
					Materiale si prestari de servicii cu caracter functional	1.900.000	1.900.000	237.993	237.993	237.993	237.993	237.993	237.993	108.509	
					Alte bunuri si servicii pentru intretinere si functionare	2.600.000	2.600.000	1.176.546	1.176.546	1.176.546	1.176.546	1.176.546	1.176.546	984.345	
					Reparatii curente	500.000	500.000	58.205	58.205	58.205	58.205	58.205	58.205	48.912	
					Bunuri de natura obiectelor de inventar	60.000	60.000	35.168	35.168	35.168	35.168	35.168	35.168		


70

Capi- tol	Sub- capi- tol	Pa- ra- graf	Cri- pa- Tidul	Ar- ti- col	Ali- ne- at	Denumire indicator	Credite de angajament		Credite bugetare		Angajamente bugetare	Angajamente legale	Plati efectuate	Angajamente legale de platit	Cheltuieli efective
							initiale	definitive	initiale	definitive					
A						B		C		D		E		F	
						1	2	3	4	5	6	7	8=6-7	9	
7010	20	05	01			Uniforme si echipament			10.000	10.000	1.841	1.841	1.841		
	20	05	30			Alte obiecte de inventar			50.000	50.000	33.327	33.327	33.327		
	20	06				Deplasari, detasari, transferari			180.000	180.000	60.032	60.032	60.032		59.743
	20	06	01			Deplasari interne, detasari, transferari			120.000	120.000	60.032	60.032	60.032		59.743
	20	06	02			Deplasari in strainatate			60.000	60.000					
	20	11				Carti, publicatii si materiale documentare			4.000	4.000					
7010	20	13				Pregatire profesionala			65.000	65.000	15.184	15.184	15.184		12.879
	20	14				Protectia muncii			10.000	10.000	2.261	2.261	2.261		1.900
	20	25				Cheltuieli judiciare si extrajudiciare derivate din actiuni in reprezentarea intereselor statului, potrivit dispozitiilor legale			50.000	50.000	1.670	1.670	1.670		1.641
7010	20	30				Alte cheltuieli			4.531.000	4.530.315	315.283	315.283	315.283		24.711
	20	30	02			Protocol si reprezentare			500	500					
	20	30	03			Prime de asigurare non-viata			30.000	30.000					
	20	30	30			Alte cheltuieli cu bunuri si servicii			4.500.500	4.499.815	7.570	7.570	7.570		7.570
	70					CHELTUIELI DE CAPITAL	210.319.000	214.673.000	40.284.000	53.254.000	307.713	307.713	307.713		17.141
	71					TITLUL XIII ACTIVE NEFINANCIARE	210.319.000	214.673.000	40.284.000	53.254.000	46.811.780	46.811.780	46.811.780		342.121
	71	01				Active fixe	210.319.000	214.673.000	40.284.000	53.254.000	46.811.780	46.811.780	46.811.780		342.121
	71	01	01			Construcții	204.992.000	209.346.000	34.957.000	47.927.000	43.520.240	43.520.240	43.520.240		342.121
	71	01	02			Masini, echipamente si mijloace de transport	3.200.000	3.200.000	3.200.000	3.200.000	3.084.198	3.084.198	3.084.198		266.537
7010	71	01	03			Mobilier, aparatura birou si alte active corporale	2.112.300	2.112.300	2.112.300	2.112.300	206.671	206.671	206.671		58.061
7010	71	01	30			Alte active fixe (inclusiv reparatii capitale)	14.700	14.700	14.700	14.700	671	671	671		17.723
7010	84					PLATI EFECTUATE IN ANII PRECEDENTI SI									

AS

Capi- tol	Sub- capi- tol	Pa- ra- graf	Gru- pa / Titlu	Ar- di- col	Al- ne- at	Denumire indicator	Credite de angajament		Credite bugetare		Angajamente bugetare	Angajamente legale	Plati efectuate	Angajamente legale de platit	Cheltuieli efective
							initiale	definitive	initiale	definitive					
A						B	1	2	3	4	5	6	7	8=6-7	9
7010	85					RECUPERATE IN ANUL CURENT Titlu XIX PLATI EFECTUATE IN ANII PRECEDENTI SI RECUPERATE IN ANUL CURENT				-24.315	-24.315	-24.315	-24.315		
7010	85	01				Plati efectuate in anii precedenti si recuperate in anul curent			-24.315	-24.315	-24.315	-24.315	-24.315		
7010	85	01	01			Plati efectuate in anii precedenti si recuperate in anul curent (SF)			-24.315	-24.315	-24.315	-24.315	-24.315		
9900	10					EXCEDENT/DEFICIT			-41.375.060	-41.375.060	-24.315	-24.315	-36.763.152		

Conducatorul institutiei
financiar-contabil



42

BILANT

31.12.2019

B.I.L. A.R.A.F.
 OFICIUL REGIONAL DE
 INREGISTRARE SI
 LIQUIDARE SI
 LIQUIDARE SI
 LIQUIDARE SI
 pag.: 1
 lei

COD	DENUMIRE INDICATORI	SOLD LA INCEPUTUL PERIOADEI	SOLD LA SFARSITUL PERIOADEI
01003	1.Active fixe necorporale (ct.2030000+2050000+2060000+ 2080100+2080200+2330000-2800300-2800500-2800800- 2800801-2800809-2900400-2900500-2900801-2900809- 2900800-2930100*)	2.821.163	2.500.485
01004	2.Instalatii tehnice, mijloace de transport, animale, plantatii, mobilier, aparatura birotica si alte active corporale (ct.2130100+2130200+ 2130300+2130400+2140000+2310000-2810301- 2810302-2810303-2810304-2810400-2910301- 2910302-2910303-2910304-2910400-2930200*)	165.218.669	403.415.251
01005	3.Terenuri si cladiri (ct.2110100+2110200+2120101+2120102+2120201+ 2120301+2120401+2120501+2120601+2120901+2310000-2810100- 2810201-2810202-2810203-2810204-2810205-2810206- 2810207-2810208-2910100-2910201-2910202-2910203- 2910204-2910205-2910206-2910207-2910208-2930200)	5.291.090.409	5.471.384.982
01007	5.Active financiare necurente (investitii pe termen lung) peste un an (ct.2600100+2600200+2600300+2650000+2670201+2670202+ 2670203+2670204+2670205+2670208-2960101-2960102- 2960103-2960200), din care:	194.811.623	187.285.223
01008	Titluri de participare (ct.2600100+2600200+2600300-2960101 -2960102-2960103)	194.811.623	187.285.223
01009	6.Creante necurente - sume ce urmeaza a fi incasate dupa o perioada mai mare de un an (ct.4110201+4110208+4130200+4280202+ 4610201+4610209-4910200-4960200) din care:	12.940.223	16.816.447
01010	Creante comerciale necurente - sume ce urmeaza a fi incasate dupa o perioada mai mare de un an (ct.4110201+4110208+4130200+ 4610201-4910200-4960200)	607.895	1.283.154
01015	7.TOTAL ACTIVE NECURENTE (rd.03+04+05+06+07+09)	5.666.882.087	6.081.402.388
01019	1.Stocuri (ct.3010000+3020100+3020200+3020300+3020400+ 3020500+3020600+3020700+3020800+3020900+3030100+3030200+ 3040100+3040200+3050100+3050200+3070000+3090000+3310000+ 3320000+3410000+3450000+3460000+3470000+3490000+3510100+ 3510200+ 3540100+3540500+ 3540600+3560000+3570000+3580000+ 3590000+3610000+3710000+3810000+/-3480000+/-3780000- 3910000-3920100-3920200-3920300-3930000-3940100-3940500- 3940600-3950100-3950200-3950300-3950400-3950600-3950700- 3950800-3960000-3970100-3970200-3970300-3980000-4420803)	148.134.074	150.336.286
01021	Creante din operatiuni comerciale, avansuri si alte decontari (ct.2320000+ 2340000+4090101+4090102+4110101+4110108+4130100+4180000+ 4250000+4280102+4610101+4610109+4730109**+4810101+4810102+ 4810103+4810900+4830000+4840000+4890101+ 4890301-4910100-4960100+5120800) din care:	80.392.501	68.338.062
01022	Creante comerciale si avansuri (ct.2320000+2340000+4090101+ 4090102+4110101+4110108+4130100+4180000+4610101- 4910100- 4960100),din care:	75.238.832	61.798.044
010221	Avansuri acordate(ct.2320000+2340000+4090101+4090102)	61.454.359	42.279.014
01023	Creante bugetare (ct.4310100**+4310200**+4310300**+4310400**+ 4310500**+4310600**+4310700**+4370100**+4370200**+4370300** +4420400+4420802+4440000**+4460100**+4460200**+)		

43

COD	DENUMIRE INDICATORI	SOLD LA INCEPUTUL PERIOADEI	SOLD LA SFARSITUL PERIOADEI
	4480200+4610102+4610104+4630000+ 4640000+4650100+4650200 +4660401+4660402+4660500+4660900+4810101**+4810102**+ 4810103**+4810900**-4970000), din care:	390.367.245	375.288.734
01024	Creantele bugetului general consolidat (ct.4630000+4640000+4650100+ 4650200+4660401+4660402+4660500+4660900-4970000)	389.284.699	370.055.402
01025	Creante din operatiuni cu fonduri externe nerambursabile si fonduri de la buget (ct.4500100+4500300+4500501+4500502+4500503+4500504+ 4500505+4500700+4510100+4510300+4510500+4530100+4540100+ 4540301+4540302+4540501+4540502+4540503+4540504+4550100+ 4550301+4550302+4550303+4560100+4560303+4560309+4570100+ 4570201+4570202+4570203+4570205+4570206+4570209+4570301+ 4570302+4570309+4580100+4580301+4580302+4610103+4730103**+ 4740000+4760000), din care:	27.535.960	13.953.659
01030	Total creante curente (rd.21+23+25+27)	498.295.706	457.580.455
01033	Conturi la trezorerie, casa in lei. (ct.5100000+5120101+5120501+5130101+ 5130301+5130302+5140101+5140301+5140302+5150101+5150103+5150301 +5150500+5150600+5160101+5160301+5160302+5170101+5170301+5170302 +5200100+5210100+5210300+5230000+5250101+5250102+5250301+5250302 +5250400+5260000+5270000+5280000+5290101+5290201+5290301+5290400 +5290901+5310101+5410101+5500101+5520000+5550101+5550400+5570101 +5580101+5580201+5590101+5600101+5600300+5600401+5610101+5610300 +5620101+5620300+5620401+5710100+5710300+5710400+5740101+5740102 +5740301+5740302+5740400+5750100+5750300+5750400-7700000)	295.312.771	205.585.148
010331	Dobanda de incasat,alte valori,avansuri de trezorerie (ct.5180701+5320100+ 5320200+5320300+5320400+5320500+5320600+5320800+5420100)	343.831	194.289
01035	Conturi la institutii de credit, BNR, casa in valuta (ct.5110101+5110102+ 5120102+5120402+5120502+5130102+5130202+5140102+5140202+ 5150102+5150202+5150302+5160102+5160202+5170102+5170202+ 5290102+5290202+5290302+5290902+5310402+5410102+5410202+ 5500102+5550102+5550202+5570202+5580102+5580202+5580302+ 5580303+5590102+5590202+5600102+5600103+5600402+5610102+ 5610103+5620102+5620103+5620402)	4.571.272	10.689.091
01040	Total disponibilitati si alte valori (rd.33+33.1+35+35.1)	300.227.874	216.468.528
01042	6.Cheltuieli in avans (ct.4710000)	176.898.584	6.351
01045	7.TOTAL ACTIVE CURENTE (rd.19+30+31+40+41+41.1+42)	1.123.556.238	824.391.620
01046	8.TOTAL ACTIVE (rd.15+45)	6.790.438.325	6.905.794.008
01052	1.Sumæ necurente - sumæ ce urmeaza a fi platite dupa o perioada mai mare de un an (ct.2690200+4010200+4030200+4040200+ 4050200+4280201+4620201+4620209+5090000), din care:	8.238	3.987
01053	Datorii comerciale (ct.4010200+4030200+4040200+4050200+ 4620201)	4.080	
01054	2.Imprumuturi pe termen lung (ct.1610200+1620200+1630200+ 1640200+1650200+1660201+1660202+1660203+1660204+ 1670201+1670202+1670203+1670208+1670209-1690200)	335.676.452	317.699.662
01055	3.Provizioane (ct.1510201+1510202+1510203+1510204+1510208)	36.272.946	10.221.107
01058	TOTAL DATORII NECURENTE (rd.52+54+55)	371.957.636	327.924.756
01060	1.Datorii comerciale, avausuri si alte decontari (ct.2690100+4010100+ 4030100+4040100+4050100+4080000+4190000+4620101+4620109+ 4730109+4810101+4810102+4810103+4810900+4830000+ 4840000+4890201+5090000+5120800), din care:	256.794.642	51.822.904
010601	Decontari privind inchicere executiei bugetului de stat din anul curent		

JH

COD	DENUMIRE INDICATORI	SOLD LA INCEPUTUL PERIOADEI	SOLD LA SFARSITUL PERIOADEI
01061	(ct.4890201) Datorii comerciale si avansuri (ct.4010100+4030100+4040100+ 4050100+4080000+4190000+4620101), din care:	243.350.961	
010611	Avansuri primite (ct.4190000)	11.710.735	50.005.145
01062	2.Datorii catre bugete (ct.4310100+4310200+4310300+4310400+4310500+ 4310600+4310700+4370100+4370200+4370300+4400000+4410000+ 4420300+4420801+4440000+4460100+4460200+4480100+4550501+ 4550502+4550503+4620109+4670100+4670200+4670300+4670400+ 4670500+4670900+4730109+4810900),din care:	1.681	1.563
010631	Contributii sociale (ct.4310100+4310200+4310300+4310400+4310500+ 4310600+4310700+4370100+4370200+4370300)	35.590.446	38.016.983
01065	3.Datorii din operatiuni cu Fonduri externe nerambursabile si fonduri de la buget,alte datorii catre alte organisme internationale (ct.4500200+ 4500400+4500600+4510200+4510401+4510402+4510409+4510601+ 4510602+4510603+4510605+4510606+4510609+4520100+4520200+ 4530200+4540200+4540401+4540402+4540601+4540602+4540603+ 4550200+4550401+4550402+4550403+4550404+4550409+4560400+ 4580401+4580402+4580501+4580502+4590000+4620103+4730103+ 4760000)	14.522.279	8.423.108
01066	din care: sume datorate Comisiei Europene (ct.4500200+4500400+ 4500600+4590000+4620103)	703.652	8.857.005
01071	5.Imprumuturi pe termen lung - sume ce urmeaza a fi platite in cursul exercitiului curent (ct.1610100+1620100+1630100+1640100+1650100+ 1660101+1660102+1660103+1660104+1670101+1670102+1670103+ 1670108+1670109+1680100+1680200+1680300+1680400+1680500+ 1680701+1680702+1680703+1680708+1680709-1690100)	319.745	319.744
01072	6.Salariile angajatilor (ct.4210000+4230000+4260000+4270100+4270300+ 4280101)	176.894.369	4.151.505
01073	7.Alte drepturi cuvenite altor categorii de persoane (pensii, indemnizatii de somaj, burse) (ct.4220100+4220200+4240000+4260000+4270200+ 4270300+4290000+4380000), din care:	25.187.296	15.085.725
01074	8.Venituri in avans (ct.4720000)	133.572	242.715
01078	10.TOTAL DATORII CURENTE (rd.60+62+65+70+71+72+73+74+75)	1.062.202	1.477.591
01079	11.TOTAL DATORII (rd.58+78)	496.366.179	119.654.428
01080	12.ACTIVE NETE= TOTAL ACTIVE - TOTAL DATORII = CAPITALURI PROPRII (rd.80=rd.46-79=rd.90)	868.323.815	447.579.184
01084	1.Rezerve, fonduri (ct.1000000+1010000+1020101+1020102+1020103+ 1030000+ 1040101+1040102+1040103+1050100+1050200+1050300+ 1050400+1050500+/-1060000+1060000+1320000+1330000)	5.922.114.510	6.458.214.824
01085	2.Rezultatul reportat (ct.1170000-sold creditor)	5.279.272.398	5.378.311.247
01087	4.Rezultatul patrimonial al exercitiului (ct.1210000-sold creditor)	839.042.882	937.306.493
01090	6.TOTAL CAPITALURI PROPRII (rd.84+85-86+87-88)	-196.200.770	142.597.084
		5.922.114.510	6.458.214.824

Conducatorul institutiei

Conducatorul compartimentului
financiar-contabil


CONTUL DE REZULTAT PATRIMONIAL

31.12.2019

pag: 1 - lei -

COD	DENUMIRE INDICATORI	An precedent	An curent
02002	1.Venituri din impozite, taxe, contributii de asigurari si alte venituri ale bugetelor (ct.7300100+7300200+7300201+7300202+7300203+7310100+7310200+7320100+ 7330000+7340000+7350100+7350200+7350300+7350400+7350500+7350600+ 7350601+7350602+7360100+7390000+7450100+ 7450200+7450300+7450400+ 7450500+7450700+7450900+7460100+7460200+7460300+7460900)	574.364.136	707.887.130
02003	2.Venituri din activitati economice (ct.7210000+7220000+7510100+7510200+/-7090000)	122.129.587	151.125.509
02004	3.Finantari, subventii, transferuri, alocatii bugetare cu destinatie speciala (ct.7510500+7710000+7720100+7720200+7740100+7740200+7750000+ 7760000+7780000+7790101+7790109)	123.003.882	176.389.647
02005	4.Alte venituri operationale (ct.7140000+7180000+7500000+7500100+7500200 +7510300+7510400+7810200+7810300+7810401+7810402+7770000)	75.102.435	33.841.029
02005	TOTAL VENITURI OPERATIONALE (rd.02+03+04+05)	894.600.040	1.069.243.315
02008	1.Salarii si contributiile sociale aferente angajatilor (ct.6410000+6420000+6450100+ 6450200+6450300+6450400+6450500+6450600+6450700+6450800+6460000+ 6470000)	227.842.036	286.830.007
02009	2.Subventii si transferuri (ct.6700000+6710000+6720000+6730000+6740000+ 6750000+6760000+6770000+6780000+6790000)	192.792.117	192.798.396
02010	3.Stocuri, consumabile, lucrari si servicii executate de terti (ct.6010000+6020100+ 6020200+6020300+6020400+6020500+6020600+6020700+6020800+6020900+ 6030000+6060000+6070000+6080000+6090000+6100000+6110000+6120000+ 6130000+6140000+6220000+6230000+6240100+6240200+6260000+6270000+ 6280000+6290100)	290.482.346	298.630.253
02011	4.Cheltuieli de capital, amortizari si provizioane (ct.6290200+6810100+ 6810200+6810300+6810401+6810402+6820101+6820109+ 6820200+6890100+6890200)	111.064.026	122.909.972
02012	5. Alte cheltuieli operationale (ct.6350100+6540000+6580101+6580109)	6.181.695	5.014.198
02013	TOTAL CHELTUIELI OPERATIONALE (rd.08+09+10+11+12)	828.362.220	906.182.826
02015	- EXCEDENT (rd.06-rd.13)	66.341.486	163.060.489
02016	- DEFICIT (rd.13-rd.06)	103.666	
02017	IV.VENITURI FINANCIARE (ct.7630000+7640000+7650100+7650200+7660000+ 7670000+7680000+7690000+7860300+7860400)		133.520
02018	V. CHELTUIELI FINANCIARE (ct.6630000+6640000+6650100+6650200+6660000+ 6670000+6680000+6690000+6860300+6860400+6860800)	14.762.827	21.432.785
02020	- EXCEDENT (rd.17-rd.18)		681
02021	- DEFICIT (rd.18-rd.17)	14.762.827	21.299.946
02023	- EXCEDENT (rd.15+20-16-21)	51.474.993	141.761.224
02025	VIII. VENITURI EXTRA ORDINARE (ct.7910000)	952.399	1.785.792
02026	IX. CHELTUIELI EXTRA ORDINARE (ct.6900000+6910000)	505.421	949.932
02028	- EXCEDENT (rd.25-rd.26)	448.529	837.493
02029	- DEFICIT (rd.26-rd.25)	1.551	1.633
020292	- EXCEDENT (rd.23+28-24-29)	51.921.971	142.597.084
02031	- EXCEDENT (rd.29.2-29.4)	51.921.971	142.597.084

Conducatorul institutiei



Conducatorul compartimentului
financiar-contabil

76


SITUATIA FLUXURILOR DE TREZORERIE

31.02.2013

pag.: 1 - lei -

COD	DENUMIRE INDICATORI	Total	Casa in valuta	Alte disponibilitati
04002	1. Incasari	151.764.974		151.764.974
04003	2. Plati	145.647.155		145.647.155
04004	3. Numerar net din activitatea operationala (rd.02-rd.03)	6.117.819		6.117.819
04013	IV CRESTEREA (DESCRESTEREA) NETA DE NUMERAR SI ECHIVALENT DE NUMERAR (rd.04+rd.08+rd.12)	6.117.819		6.117.819
04014	V NUMERAR SI ECHIVALENT DE NUMERAR LA INCEPUTUL PERIOADEI	4.571.272		4.571.272
04017	VI NUMERAR SI ECHIVALENT DE NUMERAR LA FINELE PERIOADEI (rd.13+14+15-16)	10.689.091		10.689.091

Conducatorul institutiei



Conducatorul compartimentului
financiar-contabil

SITUATIA FURNIZILOR DE TREZORERIE

31.12.2013

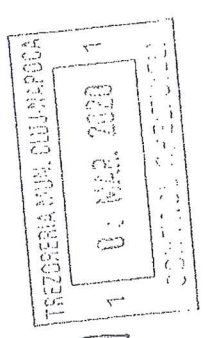

pag: 1

COD	DENUMIRE INDICATORI	Total	Casa cl. 5310101	Buget de stat cl. 5209100/ 7700000	Buget local cl. 5210100/ 7700000	Buget asigurari sociale de stat cl. 5250101+ 5250102/ 7700000	Buget asigurari pentru somaj cl. 5740101+ 5740102/ 7700000	Buget Fond national unitate de asigurari sociale cl. 5710100/ 7700000	Buget Fond pentru mediu cl. 5750100/ 7700000	Buget trezoreria statului cl. 5240100/ 7700000	Buget instituti publice finantate integral din venituri proprii cl. 5800101/ 7700000	Buget instituti publice finantate din venituri si subventii cl. 5810101/ 7700000	Buget activitati finantate din venituri proprii si activitati de privatizare cl. 5820101/ 7700000	Buget imprumuturi interne si externe cl. 5130101+ 5140101+ 5160101+ 5170101/ 7700000	Buget fonduri externe neamortu- abile (surse D) cl. 5150103/ 7700000	Alte disponibi- lizari (cl.500)	
03002	1. Incursi	1.212.289.256	97.307.810	922.253.064													24.975.556
03003	2. Plati	964.039.433	97.307.810	631.111.358													24.469.272
03004	3. Numerar net din activitatea operationala (rd.02-rd.03)	307.658.853		291.421.799													376.284
03006	1. Incursi	2.227.336		2.227.336													
03007	2. Plati	364.359.596		311.726.729													
03008	3. Numerar net din activitatea de investitii (rd.06-07)	-362.132.249		-309.589.393													
03011	2. Plati	35.254.184		35.254.184													
03012	3. Numerar net din activitatea de finantare (rd.10-rd.11)	-35.254.184		-35.254.184													
03013	IV.CRESTEREA (DESCRESTEREA) NETA DE NUMERAR SI ECHIVALENT DE NUMERAR (rd.04-rd.08-rd.12)	-897.727.024		-53.339.872													
03014	V. NUMERAR SI ECHIVALENT DE NUMERAR LA INCEPUTUL ANULUI -surse recuperate/primite in excedentul anului precedent	295.312.771		291.446.603													
030142	-surse utilizate/transferte din excedentul anului precedent	229.653.899		190.000.000													
03015	VI.NUMERAR SI ECHIVALENT DE NUMERAR LA SFARSITUL PERIOADEI (rd.13-rd.14+ rd.14.1-rd.14.2-rd.14.3)	265.561.146		190.000.000													

Viza treorerici

Conducatorul compartimentului
financiar-contabil

Conducatorul financiar



Handwritten signature or initials.

Situatia modificarilor in structura
activelor nete/capitalurilor

Anexa 34

pag: 1 -lej-

Denumirea elementului de capital	Cod	Sold la inceputul anului	Cresteri	Reduceri	Sold la sfarsitul anului
A	B	1	2	3	4
Fondul bunurilor care alcatuiesc domeniul public al statului (ct.1010000)	25002	7.502.565			7.502.565
Fondul bunurilor care alcatuiesc domeniul privat al statului (ct.1020101)	25003	14.050.027		14.050.027	
Fondul bunurilor care alcatuiesc domeniul public al unitatilor administrativ-teritoriale (ct.1030000)	25004	4.497.751.973	140.617.016	18.854.593	4.619.514.396
Fondul bunurilor care alcatuiesc domeniul privat al unitatilor administrativ-teritoriale (ct.1040101)	25005	209.230			209.230
Fondul bunurilor care alcatuiesc proprietatea privata a institutiei publice din administratia locala(ct.1040102)	250051	647.704.849	16.154.659	7.136.307	656.723.201
Rezerve din reevaluare (ct.1050100,1050200,1050300,1050400,1050500)	25006	112.053.754	-34.957	17.656.942	94.361.855
Rezultatul reportat (ct.1170000 - sold creditor)	25017	839.042.882	555.932.382	457.668.771	937.306.493
Rezultatul patrimonial al exercitiului (ct.1210000 - sold creditor)	25019	-196.200.770	-1.016.599.916	-1.355.397.770	142.597.084
Total capitaluri proprii(rd.01 la 17 - rd.18+rd.19-rd.20)	25021	5.922.114.510			6.458.214.824

SITUAȚIA ACTIVELOR FIXE AMORTIZABILE

Anexa 35a - lei -


DENUMIREA ACTIVELOR FIXE	Cod	Existența		SOLD LA INCEPUTUL ANULUI	CREȘTERI					alte cai
		31.12.2019			TOTAL din care:	diferențe din reevaluare	achiziții*	transferuri/ primite cu titlu gratuit	donatii, sponsorizari	
A	B	1	2	3	4=5+6+7+8+9	5	6	7	8	9
Concesiuni, brevete, licențe, mărci comerciale, drepturi și active similare (ct.2050000)	003			4.308.763	249.541		249.541			
Alte active fixe necorporale (ct.2080100, 2080200)	004			13.339.456	113.129		113.129			
TOTAL	005			17.648.219	362.670		362.670			
ACTIVE FIXE CORPORALE	007			143.909	347.897		347.897			
Amenajări la terenuri (ct.2110200)	008			372.822.383	40.666.687		26.109.707	6.516.772		8.040.208
Construcții (ct.212) din care:	009							28.930		
- drumuri publice, exclusiv poduri, podete, pasarele și viaducte și tunele (ct.2120101)	016				28.930					
-alte active fixe încadrate în grupa construcții (ct.2120901), din care:	017			372.822.383	40.637.757		26.109.707	6.487.842		8.040.208
Instalații tehnice, mijloace de transport, animale și plantații (ct.2130100, 2130200, 2130300, 2130400)	018			155.270.712	259.470.872		259.470.273		44.518	186.081
Mobilier, aparatură birotică, echipamente de protecție a valorilor umane și mate- riale și alte active fixe corporale (ct.2140000)	019			60.460.750	4.803.399		4.803.399			
TOTAL	020			588.597.754	305.288.855		290.501.276	6.516.772	44.518	8.226.289
TOTAL ACTIVE FIXE				806.345.973	305.651.525		290.863.946	6.516.772	44.518	8.226.289

PO

DENUMIREA ACTIVELOR FIXE	Cod	REDUCERI										Ajustari de valoare (amortizari si ajustari pentru depreciere)					Valoarea contabila neta, din care:			
		TOTAL din care:	Diferente din reevaluare(*)	Eliminare amortizare(**)	dezmembrari si casari	transferari cu titlu gratuit	vanzari	alte caz	SOLD LA SFARSITUL ANULUI			Solid la inceputul anului	Cresteri	Reduceri	Solid la sfarsitul anului	Domeniul privat al statului	Domeniul privat al UAT	Proprietatea privata a institutiilor publice		
									11	12	13								14	15
A	B	10=11+12+13+14+15+16																		
Concesiuni, brevete, licențe, mărci comerciale, drepturi și active similare (c1.2050000)	003	58.927		58.927																
Alte active fixe necorporale (c1.2080100, 2080200)	004	1.556.357		1.454.650																
TOTAL	005	1.615.284		1.514.550																
ACTIVE FIXE CORPORALE	007																			
Amplasari la terenuri (c1.2110200)	008	76.977.007		53.535.681																
Construcții (c1.212) din care: - drumuri publice, exclusiv poduri, podete, pasarele si viaducte si tunele (c1.2120101)	009																			
alte active fixe încadrate în grupa construcții (c1.2120901) din care:	016	76.977.007		53.535.681																
Instalații tehnice, mijloace de transport, animale și plante (c1.2130100, 2130200, 2130300, 2130400)	017	5.759.305		5.026.660																
Mobilier, aparatură birotică, echipamente de protecție a valorilor umane și mate- riale și alte active fixe corporale (c1.2140000)	018	2.888.746		2.292.697																
TOTAL	019	85.426.052		61.565.228																
TOTAL ACTIVE FIXE	020	87.072.554		62.869.892																

Conducătorul compartimentului
financiar - contabil

Conducătorul compartimentului



81

SITUATIA ACTIVELOR FIXE NEAMORTIZABILE

Anexa 35b - Icf -

DENUMIREA ACTIVELOR FIXE	Cod	Existenți la 31.12.2019		SOLD LA INCEPUTUL ANULUI	CREȘTERI					alte cai											
		UM	UM		TOTAL din care:	diferențe din reevaluare	achiziții	transferuri/ primit cu titlu gratuit	donatii, sponsorizari												
											1	2	3	4	5=6+7+8+9+10	6	7	8	9	10	
A	B																				
Active fixe necorporale in curs de ex-	003																				
cutie (ct.2330000)				163.220																	
TOTAL	004			163.220																	
Terenuri (ct.2110100)	007			2.361.569.903																	20.715.859
Construcții (ct.212) din care:	008			2.757.081.799																	35.563.478
- drumuri publice, exclusiv poduri, podete, pasarele	009																				
si viaducte si tunele (ct.2120101)	012			1.088.200.830																	18.613.193
- poduri, podete, pasarele si viaducte pentru	015			92.994.729																	
transporturi feroviare si rutiere; viaducte	016			1.575.886.240																	16.950.285
alte active fixe incadrate in grupa constructii	017																				
(ct.2120901)																					
Instalatii tehnice: mijloace de transport,	018			46.529.478																	
animale si plantatii (ct.2130100-2130200+ 2130300+2130400)																					
Mobilier, aparatura birou, echipamente	019			2.037.464																	
de protectie a valorilor umane si mate-																					
riale si alte active fixe corporale																					
(ct.2140000)																					
Active fixe corporale in curs de exe-	021			164.751.427																	
cutie (ct.2310000)																					
TOTAL	021			5.331.970.071																	
TOTAL ACTIVE FIXE	022			5.332.133.291																	
																					56.279.337
																					56.279.337

82

DENUMIREA ACTIVELOR FIXE	Cod	REDUCERI						SOLD LA SFARȘTUL ANULUI	Valoarea aferentă activelor fixe neamortizabile						
		TOTAL din care:	Reevaluare	dezmembrări	transferuri	vanzări	alte cai		Fondul activelor fixe necorporale ct.1000000	Domeniul public al statutului ct. 1010000	Domeniul privat al statutului ct.1020101	Proprietatea privată a instituției publice ct.1020102	Domeniul public al U.A.T. ct.1030000	Domeniul privat al U.A.T. al U.A.T. ct.1040101	Proprietatea privată a instituției publice din administrația locală ct.1040102
A	B	11+12+13+14+15+16	12	13	14	15	16	17=4+5-11	18	19	20	21	22	23	24
Active fixe necorporale în curs de execuție (ct.2330000)	003	103.220					103.220	17.445.711							
TOTAL		103.220					103.220	17.445.711							
Terenuri (ct.2110100)	004	4.553.010				4.031.400	521.610	2.330.523.228					1.732.800.027		656.723.201
Construcții (ct.212) din care:	007	16.884.652		274.705	2.494.609		14.115.129	2.841.860.652		7.502.565			2.824.140.059	209.220	
- drumuri publice exclusiv poduri, podete, pasarele și viaducte și tunele (ct.212010)	008	3.126.914					3.126.914	1.114.551.446					1.114.551.446		
- poduri, podete, pasarele și viaducte pentru transportul feroviar și rutier, viaducte (ct.2120301)	012							100.306.509					100.306.509		
- altele active fixe încadrate în grupa construcții (ct.2120301)	016	13.757.739		274.705	2.494.609		10.988.225	1.626.992.699		7.502.565			1.618.281.103	209.220	
instalații tehnice mijloace de transport, animale și plante (ct.2130100-2130200+2130300-2130400)	017	1.969.940					1.969.940	49.522.041					49.522.041		
Mobilier, aparatură birocratică, echipamente de protecție a valorilor umane și materiale și altele active fixe corporale (ct.2140000)	018							2.043.270					2.043.270		
Active fixe corporale în curs de execuție (ct.2310000)	019	103.658.020	4.497.571				99.160.449	220.011.004							
TOTAL	021	127.065.622	4.772.276		2.494.609	4.031.400	115.767.348	5.503.951.295		7.502.565			4.619.514.386	209.220	656.723.201
TOTAL ACTIVE FIXE	022	127.228.840	4.772.276		2.494.609	4.031.400	115.930.568	5.503.951.290		7.502.565			4.619.514.386	209.220	656.723.201

Conducătorul compartimentului financiar-contabil

[Signature]

Conducătorul compartimentului financiar-contabil

[Signature]



83

Situatia actiunilor/partilor sociale detinute direct/indirect de catre UAT, la operatorii economici

Nr. Crt.	Operatorul Economic la care Unitatea administrativ teritoriala este actionar direct sau indirect			Tip operator (SRL, SA, ASO, RA, RAS)	Capitalul social al operatorului economic (lei)	Unitatea Administrativ teritoriala este actionara (lei)		Valoarea actiunilor/partilor sociale din capitalul social al operatorului economic, detinute de catre unitatea administrativ teritoriala (lei)		Pondere in Capitalul social al operatorului economic
	Cod unic de identificare	Cod CAEN al activitatii principale a operatorului economic	Denumirea operatorului Economic			Direct	Indirect	Direct	Indirect	
1	2	3	4	5	6	7	8	9	10	11 = 9/6*100 11 = 10/6*100
1	27626490	7011	ASOCIATIA CENTRUL CULTURAL CLUJJEAN	NUL	4.200,00	Direct		100,00		2,380
2	38530675	9900	ASOCIATIA CLUJUL INCLUZIV	NUL	50.000,00	Direct		50.000,00		100,000
3	36816710	7011	ASOCIATIA CLUSTERUL DE INDUSTRII CREATIVE	NUL	7.800,00	Direct		200,00		2,564
4	25964150	9499	ASOCIATIA DEZVOLTARE INTERCOMUNITARA	NUL	61.500,00	Direct		5.000,00		8,130
5	36391341	9312	ASOCIATIA FC UNIVERSITATEA CLUJ	NUL	67.341,00	Direct		44.911,00		66,692
6	33169451	6832	CLUJ INNOVATION PARK	SA	8.168.580,00	Direct		8.168.580,00		100,000
7	201195	4931	COMPANIA DE TRANSPORT PUBLIC	SA	144.686.000,00	Direct		144.686.000,00		100,000
8	4305857	7011	FUNDATIA CLUJ INNOVATION CITY	NUL	80.000,00	Direct		11.200,00		14,000
9	33602967	6832	SALA POLIVALENTA	SA	3.500.000,00	Direct		3.465.000,00		99,000
10	17286308	7011	SC CARTIERUL TINERETULUI	SRL	56.286.000,00	Direct		28.705.860,00		51,000
11	16641400	9312	SCS FCM UNIVERSITATEA	SA	5.209.455,00	Direct		26.572,00		0,510
12	14331896	9312	SCS FOTBAL CFR ECOMAX	SA	94.692.700,00	Direct		750.000,00		0,792
13	13884936	7020	SOCIETATEA PARCAJE AVRAM IANCU	SRL	1.000,00	Direct		900,00		90,000
14	14343629	6832	TETAROM	SA	15.505.510,00	Direct		1.370.900,00		8,841
14	Operator(ii) economic(i) la care UAT detine actiuni/parti sociale									1.87.2385.223,00

Total valoare actiuni raportate la data: 31-12-2019:



sh

I. PLATI RESTANTE

pag. 1 - lei -

DENUMIRE INDICATORI	COD	Sold la inceputul anului	Sold la finele perioadei	
			TOTAL	Din care: aferez sumelor angajate cu prevederi bugetare
PLATI RESTANTE-TOTAL (rd.150+300) din care:	40001	4.011		
-sub 30 de zile(rd.151+301)	40002	4.011		
PLATI RESTANTE - TOTAL SECTIUNEA DE FUNCTIONARE (rd.160+170+240+250+270+280+290) din care:	40150	4.011		
-sub 30 de zile(rd.161+171+241+251+271+281+291)	40151	4.011		
Plati restante catre furnizori,creditori din operatii comerciale (d. 310100,ct.4030100,ct.4620101,ct.4620109)	40160			
(rd.161+162+163+165+166) din care:		4.011		
-sub 30 de zile	40161	4.011		

Conducatorul institutiei

Conducatorul compartimentului
financiar contabil

TOTAL JUDET CLUJ

I. PLATI RESTANTE
-bugete locale-

pag. 2 - lei -

DENUMIRE INDICATORI	COD	Sold la inceputul anului	Sold la finele perioadei	
			TOTAL	Din care: afereant sumelor angajate cu prevederi bugetare
PLATI RESTANTE-TOTAL (rd.150+300) din care:	42001	4.011		
-sub 30 de zile(rd.151+301)	42002	4.011		
PLATI RESTANTE - TOTAL SECTIUNEA DE FUNCTIONARE (rd.160+170+240+250+270+280+290) din care:	42150	4.011		
-sub 30 de zile(rd.161+171+241+251+271+281+291)	42151	4.011		
Plati restante catre furnizori,creditori din operatii comerciale (ct. 4620100,ct.4030100,ct.4620101,ct.4620109)	42160			
(rd.161+162+163+165+166) din care:		4.011		
-sub 30 de zile	42161	4.011		

Conducatorul institutiei

Conducatorul compartimentului
financiar contabil



DISPONIBIL DIN MIJLOACE CU DESTINATIE SPECIALA

- lei -

DENUMRE INDICATORI	COD	DISPONIBIL LA INCEPUTUL ANULUI	INCASARI	PLATI	DISPONIBIL LA SFARSITUL PERIOADEI
TOTAL (rd.02 la 15)	05001	5.145.612	146.710.407	140.800.098	11.055.921
- Sume primite ca donatii si sponsorizari (ct.5500101,ct.5500102/analitice distincte)	05002	573.477	552.061	612.212	513.326
- Garantii materiale retinute gestionarilor conform Legii nr.22/1969 (ct.5500101,ct.5500102/analitice distincte)	05003	572.256	138.614	150.836	560.034
- Alte disponibilitati cu destinatie speciala (ct.5500101,ct.5500102/analitice distincte)	05011	3.999.879	146.019.732	140.037.050	9.982.561

Conducatorul institutiei



Conducatorul compartimentului
financiar-contabil

24

Situatia activelor si datoriilor institutiilor publice
din administratia locala

pag.: 1 - lei -

COD	DENUMIRE INDICATORI	Sold la inceputul anului	Sold la sfarsitul perioadei
18005	Disponibilitati in lei ale institutiilor publice locale si ale institutiilor publice de subordonare locala, la trezorerii (ct.5100000+5120101+5120501+5150101+5150103+5150500+5150600+5160101+5160301+5160302+5170101+5170301+5170302+5210100+5210300+5280000+5290201+5290301+5290400+5290901+5410101+5500101+ 5520000+5550101+5570101+5580101+5580201+5600101+5600300+5610101+5610300+5620101+5620300-7700000), din care:	295.312.771	205.585.148
18008	Total (in baze cash) (rd.04+05)	295.312.771	205.585.148
18010	Total (in baze accrual)(rd.08+09)	295.312.771	205.585.148
18022	Avansuri de trezorerie, acordate in lei (ct.5420100)		700
18023	Alte valori (ct.5320100+5320200+5320300+5320400+5320500+5320600+5320800)	343.831	193.589
18032	Disponibilitati ale institutiilor publice locale si ale institutiilor de subordonare locala la institutiile de credit rezidente (ct.5110101+5110102+5120102+5120402+5120502+5150102+5150202+5160102+5160202+5170102+5170202+5290202+5290302+5290902+5500102+5550102+5550202+5570202+5580102+5580302+5600102+5600103+5610102+5610103+5620102+5620103), din care:	4.571.272	10.689.091
18036	Total (in baze cash) (rd.32+35)	4.571.272	10.689.091
18038	Total (in baze accrual) (rd.36+37)	4.571.272	10.689.091
18051	Disponibilitati ale institutiilor publice aflate la alti rezidenti (terti) (ct.4610109+4610209+2670108+2670208)	17.484.797	21.977.118
18052	Total (in baze cash) (rd.51)	17.484.797	21.977.118
18131	Actiuni necotate detinute de autoritatile locale la societati nefinanciare (ct.2600200-2960102)(S11)	165.993.052	158.467.052
18134	Total (la valoarea contabila neta (la valoarea de intrare mai putin ajustarile cumulate pentru pierderea de valoare) (rd.131+132+133)	165.993.052	158.467.052
18141	Participatiile autoritatilor locale la alte societati care nu sunt organizate pe actiuni (regii autonome, srl, comandita, etc.) (ct.2600300-2960103)	28.818.571	28.818.171
18142	Total (la valoarea de intrare mai putin ajustarile cumulate pentru pierderea de valoare) (rd.141)	28.818.571	28.818.171
18157	Creante comerciale necurente legale de livrari de bunuri si servicii de catre autoritatile locale sau de institutii subordonate acestora (ct.4110201+4110208+4130200+4610201-4910200-4960200) Total (rd.158+159+160+164) din care:	607.895	1.283.154
18159	- de la societati nefinanciare (S11),	607.895	1.283.154
18165	Creante comerciale curente legate de livrari de bunuri si servicii de catre autoritatile locale sau de institutii subordonate acestora(ct.2320000+2340000+4090101+4090102+4110101+4110108+4130100+4180000+4610101-4910100-4960100) Total(rd.166+167+168+172)din care de la:	75.238.832	61.798.044
18167	-de la societati nefinanciare (S11)	75.238.832	61.798.044
18176	1.Creante ale bugetului local (ct.4640000-4970000). Total (rd.177+178+179+183), din care:	389.284.699	370.055.402
18177	- de la gospodariile populatie (S14)	389.284.699	370.055.402
18185	Total creante (rd.176+184)	389.284.699	370.055.402
18191	Sume de primit de la Autoritatea de Certificare / Autoritatile de Management / Agentiile de Plati - FONDURI EXTERNE NERAMBURSABILE POSTADERARE (ct.4580301)	27.523.584	13.941.283
18203	1.Sume datorate tertilor reprezentand garantii si cautiuni aflate in conturile institutiilor publice (ct.4280101+4280201+4620101+4620109).Total (rd.204+205+206), din care:	2.499.317	2.548.846
18204	- salariatilor (gospodariile populatiei)(S143)	2.499.317	2.548.846

88

COD	DENUMIRE INDICATORI	Sold la inceputul anului	Sold la sfarsitul perioadei
18262	Credite pe termen scurt contractate de autoritatile locale si institutii din subordinea acestora (ct.1620100+1630100+1670101+1670103+ 1670109+5190101+5190102+5190106+5190180). Total (rd.263+264+265+265.1), din care acordate de:	176.894.369	4.151.505
18263	- Societati care accepta depozite, exclusiv banca centrala (S122)	176.894.369	4.151.505
18268	Total (in baze cash)(rd.262+266+267+267.1)	176.894.369	4.151.505
18275	Total (in baze accrual) (cash+dobanzi) (rd.268+274)	176.894.369	4.151.505
18286	Credite pe termen lung primite (contractate, garantate, asimilate, etc) de institutiile publice locale (ct.1620200+1630200+1670201+1670202+1670203+1670209). Total (rd.287+288+289+289.1) din care acordate de:	335.676.452	317.699.662
18287	- Societati care accepta depozite, exclusiv banca centrala (S122)	335.676.452	317.699.662
18290	Total (in baze cash)(rd.286)	335.676.452	317.699.662
18312	Datorii comerciale necurente legate de livrari de bunuri si servicii (ct.4010200+4030200+4040200+4050200+4620201). Total (rd.313+314+318+319), din care catre:	4.080	
18313	- Societati nefinanciare(S11)	4.080	
18320	Datorii comerciale curente legate de livrari de bunuri si servicii (ct.4010100+4030100+ 4040100+4050100+4080000+4190000+4620101). Total (rd.321+322+326+327) din care catre:	11.710.735	50.005.145
18321	-Societati nefinanciare (S11)	11.710.735	50.005.145
18331	Datoriile institutiilor publice din administratia locala catre bugete (ct.4310100+4310200+4310300+4310400+4310500+4310600+4310700+4370100+4370200+4370300+4420300+4420801+4440000+4460100+4460200+4480100)	31.697.658	33.728.078
18332	Salariile angajatilor (ct.4210000+4230000+4260000+4270100+4270300+4280101)	25.187.296	15.085.725
18333	Alte drepturi cuvenite altor categorii de persoane (ct.4260000+4270200+4270300+4290000+4380000)	133.572	242.715
18335	Total (rd.331+332+333+334)	57.018.526	49.056.518
18341	Avansuri primite de la Autoritatile de Certificare / Autoritatile de Management / Agentiile de Plati - FONDURI EXTERNE NERAMBURSABILE POSTADERARE SI FONDURI DE LA BUGET(ct.4580501+4580502)	226.762	8.532.323
183421	Provizioane necurente (ct.1510201+1510202+1510203+1510204+1510208), din care:	36.272.946	10.221.107
183423	Provizioane necurente reprezentand drepturi de natura salariala stabilite in favoarea personalului din sectorul bugetar prin titluri devenite executorii (din soldul ct.1510203)	10.374.553	878.135

Conducatorul institutiei



Conducatorul compartimentului financiar-contabil

Situația plăților efectuate și a sumelor decontate pentru co-finanțarea cheltuielilor financiate din FEN postordonare

Cod indicator	Denumirea programului cu finanțare UE	Plăți efectuate de la titlul 56 și 58		din care:		03	04	05	06	07	08	09	10	11	12	13	14	15
		Plăți efectuate	Plăți efectuate pentru FEN (alinea(2))	Suma în curs de rambursare aferentă cheltuielilor efectuate în anul curent	Suma în curs de rambursare solicitată în anul curent													
10001	Programul din Fondul European de Dezvoltare Regională (FER) (5601)	784.400																
10019	Asistența tehnică în cadrul Programului Operațional Asistența Tehnică (5619)											27.775,29€						
10021	Programul de cooperare elvețiano-român privind reducerea disparităților economice și sociale în cadrul Uniunii Europene extinsă (5625)	8.830,221	7.500,363	7.500,363														
10030	Alte programe comunitare în perioada 2014-2020 (5815)	7.104	7.104	7.104														
10032	Programul din Fondul European de Dezvoltare Regională (FER) (5801)	196.447,520	143.463,945	59.751,029							79.905,504	1.165,445						
10033	Programul din Fondul Social European (FSE) (5832)	512,835	315,226	375,220								23,539						
10040	Total (codul la 39.6)	206.582,080	151.346,634	67.633,716							79.905,504	28.964,274						

Coordonatorul instituției ROMANIA *
MUNICIPIUL CLUJ-NAPOCA
1170

Coordonatorul instituției ROMANIA *
MUNICIPIUL CLUJ-NAPOCA
1170

din fonduri externe nerambursabile (FEN) postaderare (titlul 56 și titlul 58) la data de

Denumirea sursei de finanțare	Pag: 1 - lei -										
	Buget de stat (§ 01- stat)	Buget locał (§ 02- locał)	Bugetul asigurațiilor sociale de stat (§ 03- bass)	Bugetul asigurațiilor pentru somaj (§ 04- somaj)	Bugetul fondului național unic de asigurări sociale de sanătate (§ 05- sanătate)	Bugetul instituțiilor publice și activităților finanțate integral sau parțial din venituri proprii (§ 06- locał)	Bugetul fondurilor externe nerambur- sabile (§ 07- asigurații locał)	Bugetul creditelor externe (§ 08- stat+ locał)	Bugetul creditelor interne (§ 07- stat+ locał)	Bugetul instituțiilor publice și activităților finanțate integral sau parțial din venituri proprii (§ 20- stat+ asigurații autonome)	Bugetul instituțiilor publice și activităților finanțate integral din venituri proprii (§ 10- stat+ autonome)
	01	02	03	04	05	06	07	08	09	10	11
A											
Total plăți (titlul VIII cod56+ titlul X cod58) (rd.2+rd.11)		206.582.080					332.010				
Total plăți (titlul VIII cod56)		9.614.621									
Active nefinanțare (titlul XIII)		9.614.621									
Total plăți (titlul X cod58)		196.967.459					332.010				
Cheltuieli de personal (titlul I)		584.400									
Bunuri și servicii (titlul II)		592.985									
Active nefinanțare (titlul XIII)		195.790.074					332.010				

Conducătorul Finis. Municip.

Conducătorul compartimentului
finanțar-contabil

VENITURILE SI CHELTUIELILE BUGETELOR
LO CALE PE UNITATI ADMINISTRATIV TERITORIALE

- lei -

Denumire Indicatori	Cod Indicator	Nr. rand	Prevederi Anuale	Realizat
A	B	C	1	2
III.MUNICIPII	000102	24057		
VENITURI TOTAL			1.130.680.801	924.762.400
Venituri proprii	4990	24058	703.948.242	706.973.979
1. Venituri curente, din care:	000202	24059	770.447.401	772.809.708
a) Cote si sume defalcate din impozitul pe venit	0402	24060		
			476.334.500	476.334.500
-cote defalcate din impozitul pe venit	040201	24061	476.334.500	476.334.500
b) Sume defalcate din taxa pe valoarea adaugata	1102	24063		
			67.601.000	67.246.997
-sume defalcate din taxa pe valoarea adaugata pentru finantarea cheltuielilor descentralizate la nivelul comuncelor, oraselor, municipiilor si sectoarelor Municipiului Bucuresti	110202	24065		
			27.549.000	27.549.000
-sume defalcate din taxa pe valoarea adaugata pentru echilibrarea bugetelor locale	110206	24068		
			18.426.000	18.426.000
-Sume defalcate din taxa pe valoarea adaugata pentru finantarea invatamantului particular sau confesional acreditat	110209	240691		
			21.626.000	21.271.997
c) Transferuri voluntare, altele decat subventiile	3702	24070	1.110.815	816.068
-donatii si sponsorizari	370201	24071	1.110.815	816.068
2. Venituri din capital	390002	24073	2.212.656	2.227.336
4. Subventii de la alte nivele ale administratiei publice	420002	24078		
			49.271.531	34.493.500
-subventii de la bugetul de stat	4202	24079	49.271.531	34.493.500
5.Sume primite de la UE/alti donatori in contul platilor efectuate si prefinantari	4502	240801		
			38.287.810	28.366.181
Sume primite de la UE/alti donatori in contul platilor efectuate si prefinantari aferente cadrului financiar 2014-2020	4802	240802		
			270.461.403	86.865.675
CHELTUIELI TOTAL	5002	24081	1.382.127.404	978.102.272
Deficit	9902	24083	-251.446.603	-53.339.872
CORELATII	000102	24112		
VENITURI TOTAL			1.130.680.801	924.762.400
Venituri proprii	4990	24113	703.948.242	706.973.979
1. Venituri curente, din care:	000202	24114	770.447.401	772.809.708
a) Cote si sume defalcate din impozitul pe venit	0402	24115		
			476.334.500	476.334.500
-cote defalcate din impozitul pe venit	040201	24116	476.334.500	476.334.500
b) Sume defalcate din taxa pe valoarea adaugata	1102	24118		
			67.601.000	67.246.997
-sume defalcate din taxa pe valoarea adaugata pentru finantarea cheltuielilor	110202	24120		

VENITURILE SI CHELTUIELILE BUGETELOR
LOCALE PE UNITATI ADMINISTRATIV TERITORIALE

- lei -

Denumire Indicatori	Cod Indicator	Nr. rand	Prevederi Anuale	Realizat
A	B	C	1	2
descentralizate la nivelul comunelor, oraselor, municipiilor si sectoarelor Municipiului Bucuresti			27.549.000	27.549.000
-sume defalcate din taxa pe valoarea adaugata pentru echilibrarea bugetelor locale	110206	24123	18.426.000	18.426.000
-Sume defalcate din taxa pe valoarea adaugata pentru finantarea invatamantului particular sau confesional acreditat	110209	241241	21.626.000	21.271.997
c) Transferuri voluntare, altele decat subventiile	3702	24125	1.110.815	816.068
-donatii si sponsorizari	370201	24126	1.110.815	816.068
2. Venituri din capital	390002	24128	2.212.656	2.227.336
4. Subventii de la alte nivele ale administratiei publice	420002	24133		
-subventii de la bugetul de stat	4202	24134	49.271.531	34.493.500
5.Sume primite de la UE/alti donatori in contul platilor efectuate si prefinantari	4502	241351	38.287.810	28.366.181
Sume primite de la UE/alti donatori in contul platilor efectuate si prefinantari aferente cadrului financiar 2014-2020	4802	241352		
CHELTUIELI TOTAL	5002	24136	270.461.403	86.865.675
Deficit	9902	24138	1.382.127.404	978.102.272
			-251.446.603	-53.339.872

Conducatorul institutiei



Conducatorul compartimentului financiar-contabil

REFERAT DE APROBARE
a proiectului de hotărâre privind aprobarea
situațiilor financiare ale Municipiului Cluj-Napoca pe anul 2019

În conformitate cu Legea finanțelor publice locale nr. 273/2006 cu modificările și completările ulterioare, ordonatorii principali de credite întocmesc și prezintă spre aprobare autorităților deliberative, până la data de 31 mai a anului următor, conturile anuale de execuție a bugetelor generale de venituri și cheltuieli pentru anul anterior. Conturile de execuție bugetară prezintă toate operațiunile efectuate în exercițiul financiar curent, respectiv încasările realizate și plățile efectuate, precum și alte informații în următoarea structură:

a) la venituri:

- prevederi bugetare inițiale;
- prevederi bugetare definitive;
- drepturi constatate;
- încasări realizate;
- stingeri pe alte căi decât încasări;
- drepturi constatate de încasat.

b) la cheltuieli:

- credite bugetare inițiale;
- credite bugetare definitive;
- angajamente bugetare;
- angajamente legale;
- plăți efectuate;
- angajamente legale de plătit;
- cheltuieli efective,

Trimestrial și anual, ordonatorii principali de credite întocmesc situații financiare asupra execuției bugetare, care se depun la direcțiile generale ale finanțelor publice.

Situațiile financiare anuale cuprind bilanțul, contul de rezultat patrimonial, situația fluxurilor de trezorerie, contul de execuție bugetară și anexele la situațiile financiare și se prezintă de către ordonatorii de credite, spre aprobare, autorităților deliberative.

Bugetul general al Municipiului Cluj-Napoca a fost realizat la partea de venituri în sumă de **1.065.301.170 lei**, acesta reprezentând un procent de 83,28% față de prevederile finale.

Ponderea secțiunii de funcționare determinată ca raport între plățile secțiunii de funcționare și totalul plăților aferente bugetului general este de 67,81 %.

Ponderea secțiunii de dezvoltare determinată ca raport între plățile secțiunii de dezvoltare și totalul plăților aferente bugetului general este de 32,19% .

I. Bugetul local

În anul 2019 gradul de realizare a veniturilor bugetului local determinat ca raport procentual între veniturile totale încasate și veniturile programate este de 81,79%.

Gradul de realizare a veniturilor proprii ale bugetului local determinat ca raport procentual între veniturile proprii încasate și veniturile proprii programate pentru anul 2019 este de 100,43 %.

De asemenea gradul de finanțare din veniturile proprii ale bugetului local determinat ca raport procentual între veniturile proprii încasate și veniturile totale încasate este de 76,45 %.

Veniturile provenite de la bugetul de stat din sume defalcate din TVA, în sumă de 27.549.000 lei, care au fost alocate pentru finanțarea cheltuielilor descentralizate la nivelul municipiilor (cheltuieli cu bunuri și servicii pentru unitățile de învățământ preuniversitar de stat, drepturi asistenți personali cu handicap grav, ajutor social, servicii publice pentru evidența persoanelor, cheltuielile creșelor, stimulente educaționale copii din familii defavorizate).

Plățile efectuate din bugetul local în anul 2019 au fost în sumă de 978.102.272 lei față de prevederile definitive în sumă de 1.382.127.404 lei, acestea reprezentând un procent de realizare față de prevederi de 70,77 %. Angajamentele legale sunt în sumă de 1.225.184.831 lei acestea reprezentând un procent de realizare de 88,64 % față de prevederile finale.

II) Execuția bugetului fondurilor nerambursabile - Direcția de Asistență Socială

Veniturile încasate în 2019 au fost în sumă de 329.129 lei iar plățile efectuate în sumă de 332.010 lei.

III) Execuția bugetului instituțiilor finanțate din venituri proprii și subvenții din bugetul local

Acest buget cuprinde veniturile proprii ale unităților din învățământul preuniversitar de stat ale Serviciului Public pentru administrarea obiectivelor culturale și sportive, ale Serviciului Public de interes local pentru administrarea parcarilor din municipiul Cluj-Napoca, Cantina de ajutor social Cluj-Napoca și ale Spitalului clinic municipal Cluj-Napoca, fiind format din:

- venituri din concesiuni și închirieri;
- taxe și alte venituri aferente învățământului;
- venituri din prestări de servicii;
- contribuția elevilor și studenților pentru internate, cămine și cantine;
- venituri din valorificarea produselor obținute din activitatea proprie sau anexă;
- venituri din organizarea de cursuri de calificare și conversie profesională, specializare și perfecționare;
- venituri din taxe administrative, eliberări permise;
- venituri din contractele încheiate cu casele de asigurări de sănătate;
- venituri din contractele încheiate cu direcțiile de sănătate publică;
- subvenții.

Veniturile încasate în 2019 au fost în sumă de 167.189.699 lei, iar plățile efectuate în sumă de 203.952.851 lei.

BILANȚ

- | | |
|---|--|
| 1. ACTIVE FIXE NECORPORALE | 2.500.485 lei (licențe, programe informatice); |
| 2. INSTALAȚII TEHNICE, MIJLOACE DE TRANSPORT, | |

ANIMALE, PLANTAȚII, MOBILIER, APARATURĂ BIROTICĂ
 ȘI ALTE ACTIVE FIXE CORPORALE 403.415.251 lei (aparate de fitness și aparate
 de joacă în parcuri-Baza sportivă Gheorgheni, dotări la Sala polivalentă, centrale termice la
 școli, grădinițe, puncte termice , indicatoare de circulație, mijloace de
 transport, echipamente transportul în comun(Tiketing)
 3.TERENURI ȘI CLĂDIRI 5.471.384.982 lei (terenuri și construcții
 aparținând domeniului public și privat - imobile fondul imobiliar de stat; școli, grădinițe,
 locuințe sociale, locuințe ANL, puncte gospodărești, Centre de zi, statui – monumente,
 cimitire, străzi, cișmele-grupuri sanitare, parcuri, semafoare, iluminat public);
 4. ACTIVE FINANCIARE NECURENT
 (TITLURI DE PARTICIPARE) 187.285.223 lei, din care (participații la capital
 social SCS FOTBAL CLUB UNIVERSITATEA, CFR ECOMAX, CASSAROM, ASOCIAȚIA
 DE DEZV.A INFRASTRUCTURII, TETAROM, ASOCIATIA INTERCOMUNITARĂ ECO-
 METROPOLITAN etc., conform detalierei in suma de 187.285.223 lei)
 5. CREANȚE COMERCIALE NECURENTE 16.816.447 lei (vânzări locuințe rate împrumut
 și dobândă conform Legii 112/95, debitori litigiosi, lucrări de fațadizare la imobile).
TOTAL ACTIVE NECURENTE 6.081.402.388 lei

6. STOCURI 150.336.286 lei (materiale pentru iluminat,
 întreținere și reparații, curățenie, piese de schimb, combustibil, protocol, cărți și publicații,
 medicamente și materiale sanitare, obiecte de inventar);
 7. CREANȚE COMERCIALE ȘI AVANSURI 68.338.062 lei (avansuri pentru lucrari de
 investitii în sumă de 42.260.613 lei, vânzări de spații comerciale conform Legii 550/2002 în
 sumă de 520.549 lei, vehicule grele în sumă de 2.591.260 lei, vânzări locuințe ANL în sumă
 de 10.255.858 lei;
 8. CREANȚE BUGETARE 375.288.734 lei (drepturi constatate de încasat
 pe subdiviziunile clasificăției bugetare la veniturile bugetului local);
 9. CREANȚE DIN OPERAȚIUNI CU FONDURI
 EXTERNE NERAMBURSABILE 13.953.659 lei (sume solicitate conform
 cererilor de rambursare care se vor încasa în anul 2020, aferente proiectelor cu finanțare
 nerambursabilă)
 10. CONTURI DE TREZORERIE 205.585.148 lei reprezintă rezultatul execuției
 bugetare la data de 31.12.2019, din care bugetul local în sumă de 198.106.731 lei,
 diferența de 7.478.417 lei este la instituțiile subordonate
 11. CONTURI LA INSTITUȚII DE CREDIT 10.883.380 lei (garanții materiale ale
 gestionarilor, cont escrow- echivalentul unei rate de credit la BCR, sume aferente unor
 proiecte cu finantare nerambursabila).
 12. CHELTUIELI ÎN AVANS 6.351 lei dobânda aferentă soldului creditelor
TOTAL ACTIVE CURENTE 824.391.620 lei

TOTAL ACTIVE 6.905.794.008 lei

13. SUME NECURENTE - SUME CE URMEAZĂ A FI PLĂTITE
 DUPĂ O PERIOADĂ MAI MARE DE 1 AN
 ÎMPRUMUTURI PE TERMEN LUNG 317.699.662 lei (credite la CEC în sumă de
 242.699.686 lei și la BCR în sumă de 74.999.976 lei).
 13.1 PROVIZIOANE 10.221.107 lei (sentințe civile acordare drepturi bănești la școli)
TOTAL DATORII NECURENTE 327.924.756 lei

14. DATORII COMERCIALE 51.822.904 lei (furnizori din cheltuieli
 materiale și investiții);
 15. DATORII CĂTRE BUGETE 38.016.983 lei (contribuțiile angajatului și
 ale angajatorului provenite din salarii, obligațiile de virare la bugetul statului a sumelor care

se colectează din vânzarea locuințelor conform Legii 112/95, precum și din vânzarea spațiilor comerciale conform Legii 550/2002);

16. DECONTĂRI DIN OPERAȚIUNI CU FONDURI EXTERNE NERAMBURSABILE SI FONDURI DE LA BUGET 8.857.005 lei

17. SALARIILE ANGAJAȚILOR 15.328.440 lei (drepturile salariale de achitat);

18. VENITURI IN AVANS 1.477.591 lei

19. DOBÂNDĂ aferentă creditelor 4.151.505 lei

TOTAL DATORII CURENTE 119.654.428 lei

TOTAL DATORII 447.579.184 lei

20. REZERVE, FONDURI 5.378.311.247 lei (fondul bunurilor care alcătuiesc domeniul public al unității administrativ-teritoriale și fondul bunurilor care alcătuiesc domeniul privat al unității administrativ-teritoriale);

21. REZULTATUL REPORTAT 937.306.493 lei (rezultatul patrimonial al exercițiilor precedente);

22. REZULTATUL PATRIMONIAL AL EXERCITIULUI 142.597.084 lei (diferența dintre drepturi constatate și cheltuieli din activitatea operațională, de finanțare și de investiții).

TOTAL CAPITALURI PROPRII 6.458.214.824 lei

Formularul "Situația fluxurilor de Trezorerie" prezintă disponibilitățile în conturile din Trezorerie și alte bănci de la începutul și sfârșitul perioadei de raportare, precum și creșterea sau descreșterea netă de numerar și echivalentul de numerar.

Referitor la formularul "Disponibil din fonduri cu destinație specială", cuprinde sumele încasate cu destinație specială: donații, garanții reținute gestionarilor. Disponibilul de la începutul și sfârșitul perioadei corespunde cu suma înscrisă în bilanț în sumă de 11.055.921 lei din care :

-donații și sponsorizări în sumă de 513.526 lei

-alimentare cont escrow în sumă de 3.530.309 lei

-garanții materiale gestionari în sumă de 560.034 lei

-disponibil la CEC Bank în sumă de 1.812.480 lei reprezentand sume virate pentru exproprieri

-disponibil la Banca Transilvania în sumă de 4.524.301 lei pentru proiecte cu finanțare nerambursabilă

Formularul "Situația acțiunilor deținute de instituțiile publice în numele statului român la societăți comerciale" cuprinde acțiunile în sumă de 187.285.223 lei, deținute la următoarele societăți comerciale:

FCM Universitatea Cluj 26.572 lei

SCS Clubul Sportiv Ecomax 750.000 lei

Tetarom 1.370.900 lei

Societatea de parcaj Avram Iancu 900 lei

Cartierul Tineretului 28.705.860 lei

Asociația de dezvoltare intercomunitară Eco Metropolitan 5.000 lei

Asociația Centrul cultural clujean 100 lei

Asociația Cluj Inovation Park 8.168.580 lei

Compania de transport Public 144.686.000 lei

Sala polivalentă 3.465.000 lei

97

Fundația Cluj Inovation City	11.200 lei
Asociația club sportiv fotbal alb negru	44.911 lei
Asociația cluster industriei creative	200 lei
Asociația Clujul Inclusiv	50.000 lei

În temeiul prevederilor art. 136 din Ordonanța Guvernului nr. 57/2019 privind Codul administrativ, îmi exprim inițiativa de promovare a proiectului de hotărâre privind aprobarea situațiilor financiare ale Municipiului Cluj-Napoca anul 2019.

PRIMAR

Emil Boc



RAPORT DE SPECIALITATE

privind propunerea de aprobare a proiectului de hotărâre privind aprobarea situațiilor financiare ale Municipiului Cluj-Napoca pe anul 2019

Având în vedere:

Referatul de aprobare înregistrat sub nr. 219460 din data de 05.05.2020 al Primarului Municipiului Cluj-Napoca;

Proiectul de hotărâre privind aprobarea situațiilor financiare ale Municipiului Cluj-Napoca pe anul 2019.

Bugetul general al Municipiului Cluj-Napoca a fost realizat la partea de venituri în sumă de **1.065.301.170 lei**, acesta reprezentând un procent de 83,28% față de prevederile finale.

Ponderea secțiunii de funcționare determinată ca raport între plățile secțiunii de funcționare și totalul plăților aferente bugetului general este de 67,81 %.

Ponderea secțiunii de dezvoltare determinată ca raport între plățile secțiunii de dezvoltare și totalul plăților aferente bugetului general este de 32,19% .

II. Bugetul local

În anul 2019 gradul de realizare a veniturilor bugetului local determinat ca raport procentual între veniturile totale încasate și veniturile programate este de 81,79%.

Gradul de realizare a veniturilor proprii ale bugetului local determinat ca raport procentual între veniturile proprii încasate și veniturile proprii programate pentru anul 2019 este de 100,43 %.

De asemenea gradul de finanțare din veniturile proprii ale bugetului local determinat ca raport procentual între veniturile proprii încasate și veniturile totale încasate este de 76,45 %.

Veniturile provenite de la bugetul de stat din sume defalcate din TVA, în sumă de 27.549.000 lei, care au fost alocate pentru finanțarea cheltuielilor descentralizate la nivelul municipiilor (cheltuieli cu bunuri și servicii pentru unitățile de învățământ preuniversitar de stat, drepturi asistenți personali cu handicap grav, ajutor social, servicii publice pentru evidența persoanelor, cheltuielile creșelor, stimulente educaționale copii din familii defavorizate).

Plățile efectuate din bugetul local în anul 2019 au fost în sumă de 978.102.272 lei față de prevederile definitive în sumă de 1.382.127.404 lei, acestea reprezentând un procent de realizare față de prevederi de 70,77 %. Angajamentele legale sunt în sumă de 1.225.184.831 lei acestea reprezentând un procent de realizare de 88,64 % față de prevederile finale.

II) Execuția bugetului fondurilor nerambursabile - Direcția de Asistență Socială

Veniturile încasate în 2019 au fost în sumă de 329.129 lei iar plățile efectuate în sumă de 332.010 lei.

III) Execuția bugetului instituțiilor finanțate din venituri proprii și subvenții din

bugetul local

Acest buget cuprinde veniturile proprii ale unităților din învățământul preuniversitar de stat ale Serviciului Public pentru administrarea obiectivelor culturale și sportive, ale Serviciului Public de interes local pentru administrarea parcurilor din municipiul Cluj-Napoca, Cantina de ajutor social Cluj-Napoca și ale Spitalului clinic municipal Cluj-Napoca, fiind format din:

- venituri din concesiuni și închirieri;
- taxe și alte venituri aferente învățământului;
- venituri din prestări de servicii;
- contribuția elevilor și studenților pentru internate, cămine și cantine;
- venituri din valorificarea produselor obținute din activitatea proprie sau anexă;
- venituri din organizarea de cursuri de calificare și conversie profesională, specializare și perfecționare;
- venituri din taxe administrative, eliberări permise;
- venituri din contractele încheiate cu casele de asigurări de sănătate;
- venituri din contractele încheiate cu direcțiile de sănătate publică;
- subvenții.

Veniturile încasate în 2019 au fost în sumă de 167.189.699 lei, iar plățile efectuate în sumă de 203.952.851 lei.

BILANȚ

- | | |
|--|--|
| 1. ACTIVE FIXE NECORPORALE | 2.500.485 lei (licențe, programe informatice); |
| 2. INSTALAȚII TEHNICE, MIJLOACE DE TRANSPORT, ANIMALE, PLANTAȚII, MOBILIER, APARATURĂ BIROTICĂ ȘI ALTE ACTIVE FIXE CORPORALE | 403.415.251 lei (aparate de fitness și aparate de joacă în parcuri-Baza sportivă Gheorgheni, dotări la Sala polivalentă, centrale termice la școli, grădinițe, puncte termice, indicatoare de circulație, mijloace de transport, echipamente transportul în comun(Ticketing) |
| 3. TERENURI ȘI CLĂDIRI | 5.471.384.982 lei (terenuri și construcții aparținând domeniului public și privat - imobile fondul imobiliar de stat; școli, grădinițe, locuințe sociale, locuințe ANL, puncte gospodărești, Centre de zi, statui – monumente, cimitire, străzi, cișmele-grupuri sanitare, parcuri, semafoare, iluminat public); |
| 4. ACTIVE FINANCIARE NECURENTE (TITLURI DE PARTICIPARE) | 187.285.223 lei, din care (participații la capital social SCS FOTBAL CLUB UNIVERSITATEA, CFR ECOMAX, CASSAROM, ASOCIAȚIA DE DEZV.A INFRASTRUCTURII, TETAROM, ASOCIATIA INTERCOMUNITARĂ ECO-METROPOLITAN etc., conform detalierii în suma de 187.285.223 lei) |
| 5. CREANȚE COMERCIALE NECURENTE | 16.816.447 lei (vânzări locuințe rate împrumut și dobândă conform Legii 112/95, debitori litigiosi, lucrări de fațadizare la imobile). |
| TOTAL ACTIVE NECURENTE | 6.081.402.388 lei |
| 6. STOCURI | 150.336.286 lei (materiale pentru iluminat, întreținere și reparații, curățenie, piese de schimb, combustibil, protocol, cărți și publicații, medicamente și materiale sanitare, obiecte de inventar); |
| 7. CREANȚE COMERCIALE ȘI AVANSURI | 68.338.062 lei (avansuri pentru lucrări de investiții în sumă de 42.260.613 lei, vânzări de spații comerciale conform Legii 550/2002 în sumă de 520.549 lei, vehicule grele în sumă de 2.591.260 lei, vânzări locuințe ANL în sumă de 10.255.858 lei; |
| 8. CREANȚE BUGETARE | 375.288.734 lei (drepturi constatate de încasat pe subdiviziunile clasificăției bugetare la veniturile bugetului local); |
| 9. CREANȚE DIN OPERAȚIUNI CU FONDURI | |

EXTERNE NERAMBURSABILE	13.953.659 lei (sume solicitate conform cererilor de rambursare care se vor încasa în anul 2020, aferente proiectelor cu finanțare nerambursabilă)
10. CONTURI DE TREZORERIE	205.585.148 lei reprezintă rezultatul execuției bugetare la data de 31.12.2019, din care bugetul local în sumă de 198.106.731 lei, diferența de 7.478.417 lei este la instituțiile subordonate
11. CONTURI LA INSTITUȚII DE CREDIT	10.883.380 lei (garanții materiale ale gestionarilor, cont escrow- echivalentul unei rate de credit la BCR, sume aferente unor proiecte cu finanțare nerambursabila).
12. CHELTUIELI ÎN AVANS	6.351 lei dobânda aferentă soldului creditelor
TOTAL ACTIVE CURENTE	824.391.620 lei

TOTAL ACTIVE 6.905.794.008 lei

13. SUME NECURENTE - SUME CE URMEAZĂ A FI PLĂTITE
DUPĂ O PERIOADĂ MAI MARE DE 1 AN

ÎMPRUMUTURI PE TERMEN LUNG 317.699.662 lei (credite la CEC în sumă de 242.699.686 lei și la BCR în sumă de 74.999.976 lei).

13.1 PROVIZIOANE 10.221.107 lei (sentințe civile acordare drepturi bănești la școli)

TOTAL DATORII NECURENTE 327.924.756 lei

14. DATORII COMERCIALE 51.822.904 lei (furnizori din cheltuieli materiale și investiții);

15. DATORII CĂTRE BUGETE 38.016.983 lei (contribuțiile angajatului și ale angajatorului provenite din salarii, obligațiile de virare la bugetul statului a sumelor care se colectează din vânzarea locuințelor conform Legii 112/95, precum și din vânzarea spațiilor comerciale conform Legii 550/2002);

16. DECONTĂRI DIN OPERAȚIUNI CU FONDURI EXTERNE NERAMBURSABILE SI FONDURI DE LA BUGET 8.857.005 lei

17. SALARIILE ANGAJAȚILOR 15.328.440 lei (drepturile salariale de achitat);

18. VENITURI ÎN AVANS 1.477.591 lei

19. DOBÂNDĂ aferentă creditelor 4.151.505 lei

TOTAL DATORII CURENTE 119.654.428 lei

TOTAL DATORII 447.579.184 lei

20. REZERVE, FONDURI 5.378.311.247 lei (fondul bunurilor care alcătuiesc domeniul public al unității administrativ-teritoriale și fondul bunurilor care alcătuiesc domeniul privat al unității administrativ-teritoriale);

21. REZULTATUL REPORTAT 937.306.493 lei (rezultatul patrimonial al exercițiilor precedente);

22. REZULTATUL PATRIMONIAL AL EXERCITIULUI 142.597.084 lei (diferența dintre drepturi constatate și cheltuieli din activitatea operațională, de finanțare și de investiții).

TOTAL CAPITALURI PROPRII 6.458.214.824 lei

Formularul "Situția fluxurilor de Trezorerie" prezintă disponibilitățile în conturile din Trezorerie și alte bănci de la începutul și sfârșitul perioadei de raportare, precum și creșterea sau descreșterea netă de numerar și echivalentul de numerar.

Referitor la formularul "Disponibil din fonduri cu destinație specială", cuprinde sumele încasate cu destinație specială: donații, garanții reținute gestionarilor. Disponibilul de la începutul și sfârșitul perioadei corespunde cu suma înscrisă în bilanț în sumă de 11.055.921 lei din care :

- donații și sponsorizări în sumă de 513.526 lei
- alimentare cont escrow în sumă de 3.530.309 lei
- garanții materiale gestionari în sumă de 560.034 lei
- disponibil la CEC Bank în sumă de 1.812.480 lei reprezentand sume virate pentru exproprieri
- disponibil la Banca Transilvania în sumă de 4.524.301 lei pentru proiecte cu finanțare nerambursabilă

Formularul "Situția acțiunilor deținute de instituțiile publice în numele statului român la societăți comerciale" cuprinde acțiunile în sumă de 187.285.223 lei, deținute la următoarele societăți comerciale:

FCM Universitatea Cluj	26.572 lei
SCS Clubul Sportiv Ecomax	750.000 lei
Tetarom	1.370.900 lei
Societatea de parcaj Avram Iancu	900 lei
Cartierul Tineretului	28.705.860 lei
Asociația de dezvoltare intercomunitară Eco Metropolitan	5.000 lei
Asociația Centrul cultural clujean	100 lei
Asociația Cluj Inovation Park	8.168.580 lei
Compania de transport Public	144.686.000 lei
Sala polivalentă	3.465.000 lei
Fundația Cluj Inovation City	11.200 lei
Asociația club sportiv fotbal alb negru	44.911 lei
Asociația cluster industriei creative	200 lei
Asociația Clujul Inclusiv	50.000 lei

Direcția Economică și Direcția Juridică precizează următoarele :

Din punct de vedere economic sunt incidente și aplicabile următoarele prevederi legale:

Art . 57 alin 1 și alin 4 din Legea finanțelor publice nr. 273/2006 cu modificările și completările ulterioare potrivit căror:

(1) Ordonatorii principali de credite întocmesc și prezintă spre aprobare autorităților deliberative, până la data de 31 mai a anului următor, conturile anuale de execuție a bugetelor prevăzute la art. 1 alin. (2), în următoarea structura:

a) la venituri:

- prevederi bugetare inițiale;
- prevederi bugetare definitive;
- încasări realizate;

b) la cheltuieli:

- credite bugetare inițiale;
- credite bugetare definitive;
- plăți efectuate.

(4) Situațiile financiare anuale, inclusiv anexele la acestea, se prezintă de către ordonatorii principali de credite, spre aprobare, autorităților deliberative.

Din punct de vedere economic proiectul de hotărâre îndeplinește condițiile legale pentru a fi supus dezbaterii și aprobării Consiliului local al municipiului Cluj-Napoca.

Din perspectivă juridică sunt incidente și aplicabile următoarele prevederi legale:

Art 129 alin 4 lit a din Ordonanța de Urgență nr. 57/2019 privind Codul administrativ potrivit căroră:

(4) În exercitarea atribuțiilor prevăzute la alin. (2) lit. b), Consiliul local:

a) aprobă, la propunerea primarului, bugetul unității administrativ-teritoriale, virările de credite, modul de utilizare a rezervei bugetare și contul de încheiere a exercițiului bugetar;

Din punct de vedere juridic, raportat la dispozițiile art 129 alin (4) lit a din Ordonanța de Urgență nr. 57/2019 privind Codul administrativ, proiectul de hotărâre îndeplinește condițiile legale pentru a fi supus dezbaterii și aprobării plenului Consiliului Local.

Având în vedere prevederile legale expuse în prezentul raport, apreciem că proiectul de hotărâre privind aprobarea situațiilor financiare ale municipiului Cluj-Napoca pe anul 2019 poate fi supus dezbaterii și aprobării plenului Consiliului local al municipiului Cluj-Napoca.

**DIRECȚIA JURIDICĂ
DIRECTOR EXECUTIV
ALINA RUS**

Alina Rus
05.05.2020

**DIRECȚIA ECONOMICĂ
DIRECTOR EXECUTIV
OLIMPIA MOIGRĂDAN**

Olimpia Moigrădan
**ȘEF SERVICIU
ȘTEFANIA MĂDĂRAȘ**

Ștefania Mădăraș
**ȘEF SERVICIU ,
DORINA PETRICE**

Dorina Petrice