

A-104 pag.

1/15.05.2023

HOTĂRÂRE

privind aprobarea situațiilor financiare ale Municipiului Cluj-Napoca
pe anul 2022

Consiliul local al municipiului Cluj-Napoca întrunit în ședință ordinară,
Examinând proiectul de hotărâre privind aprobarea situațiilor financiare ale municipiului
Cluj-Napoca pe anul 2022 – proiect din inițiativa primarului;
Reținând Referatul de aprobare nr. 514133 /1/04.05.2023 al primarului municipiului Cluj-
Napoca, în calitate de inițiator;
Analizând Raportul de specialitate nr. 514692/414/ 05.05.2023 al Direcției Economice și al
Direcției Juridice, prin care se propune aprobarea situațiilor financiare ale municipiului Cluj-Napoca
pe anul 2022;
Văzând avizul comisiei de specialitate;
Potrivit prevederilor art. 57 alin. 1 și alin. 4 din Legea nr. 273/2006 privind finanțele publice
locale, cu modificările și completările ulterioare;
Potrivit dispozițiilor art. 129, 133 alin. 1, 139 și 196 din Ordonanța de Urgență a
Guvernului nr. 57/2019 privind Codul administrativ, cu modificările și completările ulterioare,

HOTĂRĂȘTE:

Art. 1. Se aprobă situațiile financiare ale municipiului Cluj-Napoca pe anul 2022, conform
Anexei care face parte integrantă din prezenta hotărâre.

Art. 2. Cu îndeplinirea prevederilor hotărârii se încredințează Direcția economică.

Președinte de ședință,
.....

Contrasemnează:
Secretarul general al municipiului,
Jr. Aurora ROȘCA

Nr. din 2023
(Hotărârea a fost adoptată cu voturi)

1. Contul de execuția al bugetului local – Venituri la 31.12.2022
2. Contul de execuția al bugetului local – Cheltuieli la 31.12.2022
3. Contul de execuția al bugetului creditelor interne – Cheltuieli la 31.12.2022
4. Contul de execuție al fondurilor externe nerambursabile - Venituri la 31.12.2022
5. Contul de execuție al fondurilor externe nerambursabile - Cheltuieli la 31.12.2022
6. Contul de execuție al instituțiilor finanțate din venituri proprii și subvenții din bugetul local- Venituri la 31.12.2022
7. Contul de execuție al instituțiilor finanțate din venituri proprii și subvenții din bugetul local- Cheltuieli la 31.12.2022
8. Bilanț
9. Contul de rezultat patrimonial
10. Situația fluxurilor de Trezorerie
11. Situația fluxurilor de Trezorerie – Detaliată
12. Situația modificărilor în structura activelor nete/ capitalurilor
13. Situația activelor fixe amortizabile

14. Situația activelor fixe neamortizabile

15. Situația acțiunilor /părților sociale deținute direct/indirect de către UAT, la operatorii economici

16. Disponibil din mijloace cu destinație specială

17. Situația activelor și datoriilor instituțiilor publice din administrația locală

18. Situația plăților efectuate și a sumelor declarate pentru cota-parte aferentă cheltuielilor finanțate din FEN postaderare

19. Situația plăților efectuate din fonduri externe nerambursabile (FEN) postaderare (titlul 56, titlul 58 și titlul 60)

19. Veniturile și cheltuielile bugetelor locale pe unități administrativ teritoriale

DIRECTOR EXECUTIV
OLIMPIA MOIGRĂDAN

ȘEF SERVICIU
ȘTEFANIA MĂDĂRAȘ

ȘEF SERVICIU ,
DORINA PETRICE

CONTUL DE EXECUTIE AL BUCETULUI LOCAL - VENITURI
31.12.2022

Pag. 1 -lei-

Capi- tol	Sub- capi- tol	Pa- ra- gra- ful	Ar- ti- col	Ali- ne- at	Denumire indicator	Prevederi bugetare initiale	Prevederi bugetare definitive	Drepturi constatate		Incasari realizate	Stingeri pe alte cai decat incasari	Drepturi constatate de incasat	
								Total, din care:	din anii precedenti				
A					B	1	2	3=4+5	4	5	6	7	8=3-6-7
0001	02				TOTAL VENITURI-BUGET LOCAL	1.573.204.610	1.565.844.666	1.665.688.880	330.104.846	1.335.584.034	1.313.160.911	4.774.676	347.753.293
0002					I. VENITURI CURENTE	1.156.003.000	1.247.683.344	1.513.388.591	323.720.118	1.189.668.473	1.239.519.334	4.774.676	269.094.581
0003					A. VENITURI FISCALE	1.097.423.000	1.184.737.072	1.252.930.751	98.361.872	1.154.568.879	1.181.304.361	3.051.805	68.574.585
0004					A1. IMPOZIT PE VENIT, PROFIT SI CASTIGURI DIN CAPITAL	754.975.000	810.004.549	810.004.545		810.004.545	810.004.545		
0300	02				A1.2 IMPOZIT PE VENIT, PROFIT SI CASTIGURI DIN CAPITAL DE LA PERSOANE FIZICE	754.975.000	810.004.549	810.004.545		810.004.545	810.004.545		
0302	18				IMPOZIT PE VENIT	14.840.000	15.508.169	15.508.169		15.508.169	15.508.169		
					Impozitul pe veniturile din transferul proprietatilor imobiliare din patrimoniul personal	14.840.000	15.508.169	15.508.169		15.508.169	15.508.169		
0402					COTE SI SUME DEFALCATE DIN IMPOZITUL PE VENIT	740.135.000	794.496.380	794.496.376		794.496.376	794.496.376		
0402	01				Cote defalcate din impozitul pe venit	740.135.000	794.496.380	794.496.376		794.496.376	794.496.376		
0700	02				A3 IMPOZITE SI TAXE PE PROPRIETATE	137.032.000	148.207.495	191.707.519	69.959.787	121.747.732	148.965.704	2.290.689	40.451.126
0702	01				IMPOZITE SI TAXE PE PROPRIETATE	137.032.000	148.207.495	191.707.519	69.959.787	121.747.732	148.965.704	2.290.689	40.451.126
					Impozit si taxa pe cladiri	107.352.000	115.917.587	147.765.482	59.452.034	88.313.448	116.622.165	1.808.133	29.335.164
					Impozit pe cladiri de la persoane fizice	33.540.000	38.027.140	46.220.093		38.483.517	38.471.453	668.598	7.080.042
0702	01	02			Impozit si taxa pe cladiri de la persoane juridice	73.812.000	77.890.447	101.545.389	51.715.458	49.829.931	78.150.712	1.139.555	22.255.122
0702	02				Impozit si taxa pe teren	17.080.000	19.689.908	31.185.868	10.507.683	20.678.185	19.863.462	482.495	10.839.911
					Impozit pe terenuri de la persoane fizice	10.174.000	11.732.485	14.603.597	2.401.694	12.201.903	11.870.837	281.836	2.450.924
0702	02	02			Impozit si taxa pe teren de la persoane juridice	6.432.000	7.471.285	15.854.204	7.904.208	7.949.996	7.502.968	168.092	8.183.144

Capi- tol	Sub- capi- tol	Pa- ra- gra- ful	Ar- ti- col	Ali- ne- at	Denumire indicator	Prevederi bugetare initiale	Prevederi bugetare definitive	Drepturi constatate		Incasari realizate	Stingeri pe alte cai decat incasari	Drepturi constatate de incasat	
								Total, din care:	din anii precedenti				
A						1	2	3=4+5	4	5	6	7	8=3-6-7
B													
AUTORIZAREA UTILIZARII BUNURILOR													
1602	02				SAU PE DESFASURAREA DE ACTIVITATI	45.577.000	46.286.863	74.395.325	27.250.077	47.145.248	46.232.555	704.016	27.438.754
					Impozit pe mijloacele de transport	36.651.000	37.360.863	65.880.117	27.166.375	38.713.742	37.826.002	698.510	27.355.605
	01				Impozit pe mijloacele de transport detinute de persoane fizice*)	21.771.000	22.480.863	43.154.440	19.037.286	24.117.154	22.985.801	372.512	19.796.127
1602	02				Impozit pe mijloace de transport detinute persoane de juridice*)	14.880.000	14.880.000	22.725.677	8.129.089	14.596.588	14.840.201	325.998	7.559.478
1602	03				Taxe si tarife pentru eliberarea de licente si autorizatii de functionare	8.926.000	8.926.000	8.513.596	82.141	8.431.455	8.426.530	5.497	81.569
1602	50				Alte taxe pe utilizarea bunurilor, autorizarea utilizarii bunurilor sau pe desfasurare de activitati			1.612	1.561	51	23	9	1.580
1800	02				A6. ALTE IMPOZITE SI TAXE FISCALE	2.144.000	2.144.000	1.861.826		1.861.826	1.861.826		
1802					ALTE IMPOZITE SI TAXE FISCALE	2.144.000	2.144.000	1.861.826		1.861.826	1.861.826		
50					Alte impozite si taxe	2.144.000	2.144.000	1.861.826		1.861.826	1.861.826		
2900	02				C. VENITURI NEFISCALE	58.580.000	62.946.272	260.457.840	225.358.246	35.099.594	58.214.973	1.722.871	200.519.996
3000					C1. VENITURI DIN PROPRIETATE	14.927.000	15.308.695	125.490.369	131.242.250	-5.751.881	14.780.565	1.572.377	109.137.427
3002					VENITURI DIN PROPRIETATE	14.927.000	15.308.695	125.490.369	131.242.250	-5.751.881	14.780.565	1.572.377	109.137.427
01					Varsaminte din profitul net al regiilor autonome		381.695	381.695		381.695	381.695		
3002	05				Venituri din concesiuni si inchirieri	14.919.000	14.919.000	125.108.242	131.242.250	-6.134.008	14.398.438	1.572.377	109.137.427
	30				Alte venituri din concesiuni si inchirieri de catre institutiile publice	14.919.000	14.919.000	125.108.242	131.242.250	-6.134.008	14.398.438	1.572.377	109.137.427
3002	08				Venituri din dividende	8.000	8.000	432	432	432	432		
	02				Venituri din dividende de la alti platitori	8.000	8.000	432	432	432	432		

Capi-Sub- capi- tol	Pa- ra- graf	Ar- ti- col	Ali- ne- at	Denumire indicator	Prevederi bugetare initiale	Prevederi bugetare definitive	Drepturi constatate			Incasari realizate	Stingeri pe alte cai decat incasari	Drepturi constatate de incasat
							Total, din care:	din anii precedenti	din anul curent			
A				B	I	2	3=4+5	4	5	6	7	8=3-6-7
3300	02			C2. VANZARI DE BUNURI SI SERVICII	43.653.000	47.637.577	134.967.471	94.115.996	40.851.475	43.434.408	150.494	91.382.569
3302				VENITURI DIN PRESTARI DE SERVICII SI ALTE ACTIVITATI	21.500.000	22.884.869	23.101.808	63.583	23.038.225	23.029.166	1	72.641
3302	08			Venituri din prestari de servicii	20.646.000	20.646.000	21.286.469		21.286.469	21.286.469		
10				Contributia parintilor sau sustinatorilor legali pentru intretinerea copiilor in crese	667.000	2.047.142	1.547.815		1.547.815	1.547.815		
3302	12			Contributia persoanelor beneficiare ale cantinelor de ajutor social	138.000	138.000	139.747		139.747	139.747		
				Asistenta tehnica pentru mecanismele financiare SEE	24.000	24.000	96.355	63.583	32.772	23.713	1	72.641
3302	28			Venituri din recuperarea cheltuielilor de judecata, imputatii si despagubiri	25.000	29.727	31.422		31.422	31.422		
3302	50			Alte venituri din prestari de servicii si alte activitati	20.000	20.000	11.999		11.999	11.999		
3402				VENITURI DIN TAXE ADMINISTRATIVE, ELIBERARI PERMISE	20.000	20.000	11.994		11.994	11.994		
3402	02			Taxe extrajudiciare de timbru								
50				Alte venituri din taxe administrative, eliberari permise	20.960.000	20.960.000	66.032.215	54.310.397	11.721.818	16.236.408	114.435	49.681.372
3502	01			AMENZI, PENALITATI SI CONFISCARI	16.792.000	16.792.000	64.465.547	53.429.129	11.036.418	15.468.334	113.797	48.883.416
3502	01			Venituri din amenzi si alte sanctiuni aplicate potrivit dispozitiilor legale								
3502	01			02 Venituri din amenzi si alte sanctiuni aplicate de catre alte institutii de specialitate	16.792.000	16.792.000	64.465.547	53.429.129	11.036.418	15.468.334	113.797	48.883.416

6/96

Capi- tol	Sub- capi- tol	Pa- ra- gra- ful	Ar- ti- col	Ali- ne- at	Denumire indicator	Prevederi bugetare initiale	Prevederi bugetare definitive	Drepturi constatate		Incasari realizate	Sîngeri pe alte cai decat incasari	Drepturi constatate de incasat	
								Total, din care:	din anii precedenti				
A					B	1	2	3=4+5	4	5	6	7	8=3-6-7
3502	50				Alte amenzi, penalitati si confiscari	4.168.000	4.168.000	1.566.668	881.268	685.400	768.074	638	797.956
3602					DIVERSE VENITURI	1.173.000	2.308.642	44.285.233	39.705.693	4.579.540	2.679.005	36.037	41.570.191
	01				Venituri din aplicarea prescriptiei extinctive	29.000	29.000	12.546		12.546	12.546		
	3602	01			Venituri din aplicarea prescriptiei extinctive	29.000	29.000	12.546		12.546	12.546		
	3602	06			Taxe speciale	989.000	1.137.968	22.741.949	21.561.279	1.180.670	1.149.828	35.605	21.556.516
		23			Taxa de reabilitare termica		330.991	748.889	563.484		361.300	35	387.554
		50			Alte venituri	155.000	810.683	20.781.849	17.580.930	3.200.919	1.155.331	397	19.626.121
3702					TRANSFERURI VOLUNTARE, ALTELE DECAT SUBVENTIILE		1.464.066	1.536.216	36.323	1.499.893	1.477.830	21	58.365
	3702	01			Donatii si sponsorizari		1.464.066	1.536.216	36.323	1.499.893	1.477.830	21	58.365
		03			Varsaminte din sectiunea de functionare pentru finantarea sectiunii de dezvoltare a bugetului local(cu semnul minus)	-123.441.776	-157.641.910	-157.641.000		-157.641.000	-157.641.000		
	3702	04			Varsaminte din sectiunea de functionare	123.441.776	157.641.910	157.641.000		157.641.000	157.641.000		
3900	02				II. VENITURI DIN CAPITAL		2.595.491	3.446.347	301.125	3.145.222	2.627.994		818.553
3902					VENITURI DIN VALORIFICAREA UNOR BUNURI		2.595.491	3.446.347	301.125	3.145.222	2.627.994		818.553
		01			Venituri din valorificarea unor bunuri ale institutiilor publice		2.297.172	2.458.599		2.458.599	2.323.938		134.661
	3902	03			Venituri din vanzarea locuintelor construite din fondurile statului		95.852	689.033	9.155	679.878	88.909		600.124
	3902	07			Venituri din vanzarea unor bunuri aparținind domeniului privat al statului sau al unitatilor administrativ- teritoriale								186

7/196

Capi-Sub- tol capi- tol graf	Pa- ra- pa / Titlu col	Ar- ti- col	Ali- ne- at	Denumire indicator	Prevederi bugetare initiale	Prevederi bugetare definitive	Drepturi constatate			Incasari realizate	Stingeri pe alte cai decat incasari	Drepturi constatate de incasat
							Total, din care:	din anii precedenti	din anul curent			
A				B	1	2	3=4+5	4	5	6	7	8=3-6-7
				efectuate in anii anteriori	1.852.000	1.852.000	1.810.589		1.810.589	1.810.589		

CONDAȚORUL INSTITUȚIEI,

CONDAȚORUL COMPARTIMENTULUI
FINANCIAR - CONTABIL

CONTUL DE EXECUTIE AL BUGETULUI LOCAL - CHELTUIELI
31.12.2022

Pag. 1 - lei-

Capi- tol	Sub- capitol	Pa- ra- gra- ful	Ar- ti- col	Ali- ne- at	Denumire indicator	Credite de angajament		Credite bugetare		Angajamente bugetare	Angajamente legale	Plati efectuate	Angajamente legale de platit	Cheltuieli efective
						initiale	definitive	initiale	definitive					
A					B									
					1	2	3	4	5	6	7	8=6+7	9	
5002					TOTAL CHELTUIELI	1.538.283.043	2.278.266.713	1.817.483.923	1.810.123.979	1.668.832.363	1.668.708.506	1.407.024.136	261.684.370	1.099.595.782
5100	02				Partea I-a SERVICII PUBLICE GENERALE	71.112.000	74.104.000	279.770.000	254.469.669	223.183.500	223.183.500	200.972.196	22.211.304	209.367.511
5102					AUTORITATI PUBLICE SI ACTIUNI EXTERNE	71.112.000	74.104.000	245.939.000	229.277.860	199.447.428	199.447.428	177.303.503	22.143.925	181.677.118
	01				Autoritati executive si legislative	71.112.000	74.104.000	245.939.000	229.277.860	199.447.428	199.447.428	177.303.503	22.143.925	181.677.118
	03				Autoritati executive	71.112.000	74.104.000	245.939.000	229.277.860	199.447.428	199.447.428	177.303.503	22.143.925	181.677.118
5402					ALTE SERVICII PUBLICE GENERALE			9.481.000	8.141.809	6.784.552	6.784.552	6.736.599	47.953	6.798.790
	05				Fond de rezerva bugetara la dispozitia autoritatilor locale			2.000.000	1.135.000					
5402	10				Servicii publice comunitare de evidenta a persoanelor			7.261.000	7.006.809	6.784.552	6.784.552	6.736.599	47.953	6.798.790
5402	50				Alte servicii publice generale			220.000						
5502					TRANZACTII PRIVIND DATORIA PUBLICA SI IMPRUMUTURI			24.350.000	17.050.000	16.951.520	16.951.520	16.932.094	19.426	20.891.603
6000	02				Partea II-a APARARE, ORDINE PUBLICA SI SIGURANTA NATIONALA	34.312.000	39.388.000	46.098.000	45.231.855	42.400.833	42.400.833	41.106.376	1.294.457	34.499.661
6102					ORDINE PUBLICA SI SIGURANTA NATIONALA	34.312.000	39.388.000	46.098.000	45.231.855	42.400.833	42.400.833	41.106.376	1.294.457	34.499.661
	03				Ordine publica	770.000	370.000	39.425.000	38.222.855	35.844.591	35.844.591	35.166.413	678.178	34.193.915
	04				Politie comunitara	770.000	370.000	39.425.000	38.222.855	35.844.591	35.844.591	35.166.413	678.178	34.193.915
	05				Protectie civila si protectia contra incendiilor (protectie civila nonmilitara)			6.673.000	7.009.000	6.556.242	6.556.242	5.939.963	616.279	305.746
6500	02				Partea III-a CHELTUIELI SOCIAL-CULTURALE	505.204.344	693.767.643	688.814.046	663.822.897	602.055.795	601.931.938	522.760.186	79.171.752	416.685.869
6502					INVATAMANT	85.393.344	135.274.713	251.800.046	301.087.864	275.249.855	275.125.998	244.707.728	30.418.270	182.121.564
	03				Invatamant prescolar si primar	27.308.000	12.202.000	25.708.000	29.344.316	27.434.588	27.434.588	22.044.534	5.390.054	17.353.122
	01				Invatamant prescolar	20.207.000	4.772.000	18.450.000	21.416.828	19.507.100	19.507.100	19.178.153	328.947	17.353.122
	02				Invatamant primar	7.101.000	7.430.000	7.258.000	7.927.488	7.927.488	7.927.488	2.866.381	5.061.107	
	04				Invatamant secundar	5.664.000	11.922.150	116.970.510	117.984.077	108.373.791	108.249.934	105.927.233	2.322.701	102.006.354
					Invatamant secundar inferior		6.150	23.659.000	27.715.523	25.330.841	25.330.841	25.330.832	9	24.200.629

11/96

Capi- tol	Sub- capi- tol	Pa- ra- graf	Ar- ti- col	Ali- ne- at	Denumire indicator	Credite de angajament		Credite bugetare		Angajamente bugetare	Angajamente legale	Plati efectuate	Angajamente legale de platit	Cheltuieli efective
						initiale	definitive	initiale	definitive					
						1	2	3	4	5	6	7	8=6-7	9
A														
6502		02			Invatamant secundar superior	5.664.000	11.916.000	93.311.510	90.268.554	83.042.950	82.919.093	80.596.401	2.322.692	77.805.725
	11				Servicii auxiliare pentru educate			3.008.000	7.091.840	3.052.785	3.052.785	3.052.785		3.125.414
		03			Internate si cantine pentru elevi			3.008.000	2.894.000	1.581.022	1.581.022	1.581.022		1.836.639
		30			Alte servicii auxiliare				4.197.840	1.471.763	1.471.763	1.471.763		1.288.775
	13				Invatamant anteprescolar		18.673.000		20.703.825	16.650.785	16.650.785	16.650.785		14.070.246
	50				Alte cheltuieli in domeniul invatamantului	52.421.344	92.477.563	106.113.536	125.963.806	119.737.906	119.737.906	97.032.391	22.705.515	45.566.428
6602					SANATATE	500.000	1.085.000	66.365.000	61.464.000	59.406.110	59.406.110	56.327.961	3.078.149	55.349.206
	06				Servicii medicale in unitati sanitare cu paturi	500.000	500.000	32.737.000	34.617.000	34.592.902	34.592.902	32.308.751	2.284.151	31.641.508
6602	06	01			Spitale generale	500.000	500.000	32.737.000	34.617.000	34.592.902	34.592.902	32.308.751	2.284.151	31.641.508
	08				Servicii de sanatate publica		585.000	21.128.000	21.347.000	20.837.427	20.837.427	20.837.040	387	20.502.002
	50				Alte cheltuieli in domeniul sanatatii			12.500.000	5.500.000	3.975.781	3.975.781	3.182.170	793.611	3.205.696
		50			Alte institutii si actiuni sanitare			12.500.000	5.500.000	3.975.781	3.975.781	3.182.170	793.611	3.205.696
6702					CULTURA, RECREERE SI RELIGIE	395.121.000	510.506.930	190.158.000	177.616.373	148.848.866	148.848.866	103.413.058	45.435.808	61.802.659
	05				Servicii recreative si sportive	394.124.000	508.982.930	182.841.000	171.250.373	144.140.070	144.140.070	98.704.262	45.435.808	55.524.750
		03			Intretinere gradini publice, parcuri zone verzi, baze sportive si de agrement	394.124.000	508.982.930	182.841.000	171.250.373	144.140.070	144.140.070	98.704.262	45.435.808	55.524.750
6702	50				Alte servicii in domeniile culturii, recreerii si religicii	997.000	1.524.000	7.317.000	6.366.000	4.708.796	4.708.796	4.708.796		6.277.909
6802					ASIGURARI SI ASISTENTA SOCIALA	24.190.000	46.901.000	180.491.000	123.654.660	118.550.964	118.550.964	118.311.439	239.525	117.412.440
	05				Asistenta sociala in caz de boli si invaliditati			82.344.000	76.064.000	75.668.835	75.668.835	75.668.835		75.796.440
6802	05	02			Asistenta sociala in caz de invaliditate			82.344.000	76.064.000	75.668.835	75.668.835	75.668.835		75.796.440
	11				Crese	18.692.000		48.790.000						
	15				Prevenirea excluderii sociale	939.000	603.000	14.908.000	13.029.660	10.539.270	10.539.270	10.539.270		10.539.473
		01			Ajutor social			696.000	626.000	617.305	617.305	617.305		617.508
		02			Cantine de ajutor social	939.000	603.000	14.212.000	12.403.660	9.921.965	9.921.965	9.921.965		9.921.965

12/196

Capi- tol	Sub- pa- ra- graf	Pa- ra- pa / Titlu col at	Ali- ne- at	Denumire indicator	Credite de angajament		Credite bugetare		Angajamente bugetare	Angajamente legale	Plati efectuate	Angajamente legale de platit	Cheltuieli efective
					initiale	definitive	initiale	definitive					
A				B									
1	2	3	4	5	6	7	8-6-7	9					
6802	50			Alte cheltuieli in domeniul asigurarii si asistentei sociale	4.559.000	46.298.000	34.449.000	34.561.000	32.342.859	32.342.859	32.103.334	239.525	31.076.527
6802	50			Alte cheltuieli in domeniul asistentei sociale	4.559.000	46.298.000	34.449.000	34.561.000	32.342.859	32.342.859	32.103.334	239.525	31.076.527
7000	02			Partea IV-a SERVICII SI DEZVOLTARE PUBLICA, LOCUINTE, MEDIU SI APE	310.303.699	713.741.000	363.119.699	355.576.368	342.308.116	342.308.116	281.183.380	61.124.736	117.986.924
7002	03			LOCUINTE, SERVICII SI DEZVOLTARE PUBLICA Locuinte	301.695.699	705.108.000	293.575.699	291.476.308	279.197.737	279.197.737	231.575.212	47.622.525	69.122.954
				Locuinte	5.419.000	22.995.000	3.114.000	48.078.813	47.131.379	47.131.379	28.228.827	18.902.552	8.612.669
	01			Dezvoltarea sistemului de locuinte	5.419.000	22.995.000	3.114.000	48.078.813	47.131.379	47.131.379	28.228.827	18.902.552	8.612.669
	06			Iluminat public si electrificari	11.366.000	10.107.000	29.147.000	27.586.474	25.683.946	25.683.946	22.505.078	3.178.868	18.063.968
	50			Alte servicii in domeniile locuintelor, serviciilor si dezvoltarii comunale	284.910.699	672.006.000	233.314.699	215.811.021	206.382.412	206.382.412	180.841.307	25.541.105	42.446.317
7402				PROTECTIA MEDIULUI	8.608.000	8.633.000	69.544.000	64.100.060	63.110.379	63.110.379	49.608.168	13.502.211	48.863.970
	05			Salubritate si gestiunea deseurilor	8.608.000	8.633.000	69.544.000	63.500.060	63.110.379	63.110.379	49.608.168	13.502.211	48.863.970
	01			Salubritate	8.608.000	8.633.000	69.544.000	63.500.060	63.110.379	63.110.379	49.608.168	13.502.211	48.863.970
	50			Alte servicii in domeniul protectiei medului				600.000					
8000	02			Partea V-a ACTIUNI ECONOMICE	617.351.000	757.266.070	439.682.178	491.023.190	458.884.119	458.884.119	361.001.998	97.882.121	321.055.817
8102	06			COMBUSTIBILI SI ENERGIE			50.000.000	61.854.519	61.854.519	61.854.519	61.854.519		61.854.519
				Energie termica			50.000.000	61.854.519	61.854.519	61.854.519	61.854.519		61.854.519
8302				AGRICULTURA, SILVICULTURA, SI VANATOARE			240.000	240.000	230.674	230.674	228.078	2.596	228.078
8302	03			Agricultura			240.000	240.000	230.674	230.674	228.078	2.596	228.078
				Alte cheltuieli in domeniul agriculturii			240.000	240.000	230.674	230.674	228.078	2.596	228.078
8402				TRANSPORTURI	617.351.000	757.266.070	389.442.178	428.928.671	396.798.926	396.798.926	298.919.401	97.879.525	258.973.220
	03			Transport rutier	617.351.000	757.266.070	389.442.178	428.928.671	396.798.926	396.798.926	298.919.401	97.879.525	258.973.220
	02			Transport in comun	455.650.000	382.529.070	78.467.178	80.948.580	70.522.574	70.522.574	69.418.332	1.104.242	116.184.609
	03			Strazi	161.701.000	374.737.000	310.975.000	347.980.091	336.276.352	336.276.352	229.501.069	96.775.283	142.788.611

13/196

Capi- tol	Sub- capi- tol	Pa- ra- graf	Gru- pa / Titlu	Ar- ti- col	Ali- ne- at	Denumire indicator	Credite de angajament		Credite bugetare		Angajamente bugetare	Angajamente legale	Plati efectuate	Angajamente legale de platit	Cheltuieli efective
							initiale	definitive	initiale	definitive					
							1	2	3	4	5	6	7	8=6-7	9
			A			B			-244.279.313	-244.279.313					
9900	02					EXCEDENT/DEFICIT									

14/06

MUNICIPIUL CLUJ-NAPOCA

DETALIEREA CHELTUIELILOR
- buget local -
31.12.2022

Pag. 5 - lei-

Capi- tol	Sub- capi- tol	Pa- ra- graf	Ar- ti- col	Ali- ne- at	Denumire indicator	Credite de angajament			Credite bugetare		Angajamente legale	Plati efectuate	Angajamente legale de platit	Cheltuieli efective
						initiale	definitive	3	4	5				
A					B									
1	2	3	4	5	6	7	8=6-7	9	10	11	12	13	14	15
5002					TOTAL CHELTUIELI	1.538.283.043	2.278.266.713	1.817.483.923	1.810.123.979	1.668.832.363	1.668.708.506	1.407.024.136	261.684.370	1.099.595.782
	01				CHELTUIELI CURENTE	933.518.699	933.324.563	1.476.436.923	1.479.292.372	1.341.517.578	1.341.393.721	1.164.490.376	176.903.345	928.774.349
	10				TITLUL I CHELTUIELI DE PERSONAL			222.955.000	196.057.620	189.523.191	189.523.191	189.523.191		185.748.330
	10	01			Cheltuieli salariale in bani			210.796.000	184.669.248	179.032.478	179.032.478	179.032.478		175.320.946
	10	01	01		Salarii de baza			167.001.000	151.973.141	149.025.578	149.025.578	149.025.578		146.567.875
	10	01	05		Sporuri pentru conditii de munca			17.658.000	16.877.000	16.311.184	16.311.184	16.311.184		16.351.585
	10	01	06		Alte sporuri			4.978.000	1.879.000	1.777.824	1.777.824	1.777.824		1.507.126
	10	01	12		Indemnizatii platite unor persoane din afara unitatii			7.600.000	3.600.000	2.226.096	2.226.096	2.226.096		2.226.689
	10	01	13		Drepturi de delegare			65.000	65.000	26.800	26.800	26.800		26.760
	10	01	17		Indemnizatii de hrana			7.786.000	7.173.485	6.786.824	6.786.824	6.786.824		6.796.643
	10	01	29		Stimulentul de risc			25.000	25.000	25.000	25.000	25.000		25.000
	10	01	30		Alte drepturi salariale in bani			5.708.000	3.076.622	2.853.172	2.853.172	2.853.172		1.819.268
	10	02			Cheletuieli salariale in natura			7.506.000	7.277.538	6.563.253	6.563.253	6.563.253		6.533.694
	10	02	02		Norme de hrana			3.745.000	3.745.000	3.366.978	3.366.978	3.366.978		3.364.845
	10	02	06		Vouchere de vacanta			3.761.000	3.532.538	3.196.275	3.196.275	3.196.275		3.168.849
	10	03			Contributii			4.653.000	4.110.834	3.927.460	3.927.460	3.927.460		3.893.690
	10	03	07		Contributia asiguratorie pentru munca			4.653.000	4.110.834	3.927.460	3.927.460	3.927.460		3.893.690
	20				TITLUL II BUNURI SI SERVICII	467.701.854	530.335.626	467.701.854	530.335.626	462.197.215	462.094.207	405.601.956	56.492.251	396.020.983
	20	01			Bunuri si servicii	203.937.000	217.865.210	203.937.000	217.865.210	201.870.611	201.817.895	156.806.265	45.011.630	156.290.788
	20	01	01		Furnituri de birou	2.403.000	2.353.956	2.403.000	2.353.956	2.129.787	2.128.898	1.818.281	310.617	1.779.778
	20	01	02		Materiale pentru curatenie	4.099.000	4.390.043	4.099.000	4.390.043	3.811.028	3.810.837	3.730.060	80.777	3.649.471
	20	01	03		Incalzit, iluminat si forta motrica	47.281.000	54.643.874	47.281.000	54.643.874	47.237.068	47.237.252	44.754.906	2.482.346	44.625.066
	20	01	04		Apa, canal si salubritate	43.584.000	45.484.962	43.584.000	45.484.962	44.559.691	44.552.542	36.465.497	8.087.045	36.349.222
	20	01	05		Carburanti si lubrifianti	1.188.000	1.197.500	1.188.000	1.197.500	1.138.967	1.138.967	615.705	523.262	591.041
	20	01	06		Piese de schimb	1.305.000	2.099.780	1.305.000	2.099.780	1.668.400	1.666.896	719.084	947.812	727.855
	20	01	07		Transport	821.000	967.050	821.000	967.050	799.518	798.362	798.362	1	798.873
	20	01	08		Posta, telecomunicatii, radio, tv,									

15/96

Capi- tol	Sub- capi- tol	Pa- ra- graf	Gru- pa- Titlu col	Ar- ti- col	Ali- ne- at	Denumire indicator	Credite de angajament		Credite bugetare		Angajamente legale	Plati efectuate	Angajamente legale de platit	Cheltuieli efective	
							initiale	definitive	initiale	definitive					
A						B	1	2	3	4	5	6	7	8=6-7	9
						internet			4.094.000	3.816.223	3.207.951	3.207.419	2.488.224	719.195	2.480.877
5002	20	01	09			Materiale si prestari de servicii cu caracter functional			59.618.000	61.543.988	57.140.582	57.139.454	29.201.267	27.938.187	29.016.307
5002	20	01	30			Alte bunuri si servicii pentru intretinere si functionare			39.544.000	41.367.834	40.148.619	40.137.268	36.214.880	3.922.388	36.272.298
5002	20	02				Reparatii curente			105.309.854	177.775.671	156.188.444	156.144.227	149.377.162	6.767.065	149.305.255
	20	03				Hrana			3.136.000	2.136.000	1.718.957	1.718.957	1.718.957		1.708.705
	20	03	01			Hrana pentru oameni			3.136.000	2.136.000	1.718.957	1.718.957	1.718.957		1.708.705
	20	04				Medicamente si materiale sanitare			4.680.000	1.157.924	1.031.242	1.030.908	1.030.908		1.917.676
	20	04	01			Medicamente			203.000	187.710	183.135	183.135	183.135		218.963
	20	04	02			Materiale sanitare			2.299.000	647.188	600.630	600.296	600.296		978.774
	20	04	03			Reactivi			2.178.000	2.000	1.378	1.378	1.378		1.378
	20	04	04			Dezinfectanti			2.178.000	321.026	246.099	246.099	246.099		718.561
	20	05				Bunuri de natura obiectelor de inventar			23.159.000	20.066.711	16.266.728	16.263.610	15.055.712	1.207.898	5.943.651
	20	05	01			Uniforme si echipament			2.283.000	2.255.270	1.829.022	1.829.022	1.814.742	14.280	736.664
	20	05	03			Lenjerie si accesorii de pat			316.000	284.143	276.993	276.749	276.749		4.918
	20	05	30			Alte obiecte de inventar			20.560.000	17.527.298	14.160.713	14.157.839	12.964.221	1.193.618	5.202.069
	20	06				Deplasari, detasari, transferari			834.000	483.261	270.692	270.692	270.692		270.561
	20	06	01			Deplasari interne, detasari, transferari			599.000	281.249	132.806	132.806	132.806		132.675
	20	06	02			Deplasari in strainatate			235.000	202.012	137.886	137.886	137.886		137.886
	20	11				Carti, publicatii si materiale documentare			771.000	558.637	499.537	499.496	460.226	39.270	144.048
5002	20	12				Consultanta si expertiza			55.000	3.500	2.975	2.975	2.975		2.975
	20	13				Pregatire profesionala			6.495.000	1.395.915	833.627	833.195	832.505	690	830.951
	20	14				Protectia muncii			730.000	654.610	510.190	508.437	508.437		505.708
	20	16				Studii si cercetari			100.000	100.000					
	20	24				Comisioane si alte costuri aferente imprumuturilor			350.000	350.000	350.000	350.000	330.574	19.426	335.790

Capi- tol	Sub- cap- tol	Pa- ra- graf	Gru- pa / Titlu	Ar- ti- col	Ali- ne- at	Denumire indicator	Credite de angajament		Credite bugetare		Angajamente legale	Plati efectuate	Angajamente legale de platit	Cheltuieli efective
							1	2	3	4				
			A			B								
5002	20	24	02			Comisioane si alte costuri aferente imprumuturilor interne			350.000	350.000	350.000	330.574	19.426	335.790
5002	20	25				Cheltuieli judiciare si extrajudiciare derivate din actiuni in reprezentarea intereselor statului, potrivit dispozitiilor legale			23.711.000	13.032.564	12.832.661	11.599.562	1.233.299	10.367.297
5002	20	30	01			Alte cheltuieli			94.434.000	94.755.623	69.821.154	67.608.181	2.212.973	68.397.578
	20	30	02			Reclama si publicitate			1.158.000	1.113.541	1.031.870	913.931	117.939	973.848
	20	30	04			Protocol si reprezentare			604.000	532.481	467.322	460.254	7.068	462.440
	20	30	04			Chirii			2.022.000	1.819.400	1.757.821	1.757.821		1.761.363
	20	30	30			Alte cheltuieli cu bunuri si servicii			90.650.000	91.290.201	66.564.538	64.476.175	2.087.966	65.199.927
	30					TITLUL III DOBANZI			24.000.000	16.700.000	16.601.520	16.601.520		20.555.813
	30	01				Dobanzi aferente datoriei publice interne			24.000.000	16.700.000	16.601.520	16.601.520		20.555.813
	30	01	01			Dobanzi aferente datoriei publice interne directe			24.000.000	16.700.000	16.601.520	16.601.520		20.555.813
5002	40					TITLUL IV SUBVENTII			73.000.000	91.950.421	91.950.421	89.667.082	2.283.339	89.413.947
	40	03				Subventii pentru acoperirea diferentelor de pret si tarif			46.000.000	46.000.000	46.000.000	46.000.000		46.000.000
5002	40	30				Alte subventii			27.000.000	45.950.421	45.950.421	43.667.082	2.283.339	43.413.947
	50					TITLUL V FONDURI DE REZERVA			2.000.000	1.135.000				
	50	04				Fond de rezerva bugetara la dispozitia autoritatilor locale			2.000.000	1.135.000				
5002	51					TITLUL VI TRANSFERURI INTRE UNITATI ALE ADMINISTRATIEI PUBLICE			15.277.699	10.365.000	50.803.926	50.803.926		50.803.927
5002	51	01				Transferuri curente			70.754.891	56.391.660	50.803.926	50.803.926		50.803.927
	51	01	01			Transferuri catre institutii publice			48.491.192	48.084.660	42.918.604	42.918.604		42.918.605
	51	01	01			Transferuri din bugetele locale pentru finantarea cheltuielilor curente din			26.491.192	24.084.660	18.918.604	18.918.604		18.918.605

17/96

Capi- tol	Sub- capi- tol	Pa- ra- graf	Ar- ti- col	Ali- ne- at	Denumire indicator	Credite de angajament		Credite bugetare		Angajamente legale	Plati efectuate	Angajamente legale de platit	Cheltuieli efective		
						initiale	definitive	initiale	definitive						
A					B		1	2	3	4	5	6	7	8=6-7	9
5002	51	02			domeniul sanatatii	22.000.000	24.000.000	22.000.000	24.000.000	24.000.000	24.000.000	24.000.000	24.000.000	24.000.000	24.000.000
					Transferuri de capital	22.263.699	8.307.000	22.263.699	8.307.000	7.885.322	7.885.322	7.885.322	7.885.322	7.885.322	7.885.322
5002	51	02	28		Transferuri din bugetele locale pentru finantarea cheltuielilor de capital din domeniul sanatatii	6.300.000	6.149.357	6.300.000	6.149.357	6.125.259	6.125.259	6.125.259	6.125.259	6.125.259	6.125.259
					Alte transferuri de capital catre instituti publice	15.963.699	2.157.643	15.963.699	2.157.643	1.760.063	1.760.063	1.760.063	1.760.063	1.760.063	1.760.063
5002	55				TITLUL VII ALTE TRANSFERURI	41.940.000	47.459.000	41.940.000	47.459.000	42.898.514	42.898.514	42.898.514	42.898.514	42.898.514	42.898.514
					A. Transferuri interne	41.440.000	46.959.000	41.440.000	46.959.000	42.398.514	42.398.514	42.398.514	42.398.514	42.398.514	42.398.514
					Finantarea invatamantului particular sau confesional acreditat	41.440.000	46.359.000	41.440.000	46.359.000	42.398.514	42.398.514	42.398.514	42.398.514	42.398.514	42.398.514
5002	55	01	84		Sume reprezentand stimulentele pentru casarea autovehiculelor uzate	600.000	600.000	600.000	600.000	600.000	600.000	600.000	600.000	600.000	600.000
5002	55	02			B. Transferuri curente in strainatate (catre organizatii internationale)	500.000	500.000	500.000	500.000	500.000	500.000	500.000	500.000	500.000	500.000
5002	55	02	04		Alte transferuri curente in strainatate	500.000	500.000	500.000	500.000	500.000	500.000	500.000	500.000	500.000	500.000
5002	57				TITLUL VIII ASISTENTA SOCIALA	111.427.178	114.998.458	111.427.178	114.998.458	109.995.057	109.995.057	109.995.057	109.995.057	109.995.057	109.995.057
					Ajutoare sociale	111.427.178	114.998.458	111.427.178	114.998.458	109.995.057	109.995.057	109.995.057	109.995.057	109.995.057	109.995.057
					Ajutoare sociale in numerar	52.149.000	49.459.440	52.149.000	49.459.440	48.504.313	48.504.313	48.504.313	48.504.313	48.504.313	48.504.313
					Ajutoare sociale in natura	58.901.178	60.651.178	58.901.178	60.651.178	59.959.500	59.959.500	59.959.500	59.959.500	59.959.500	59.959.500
					Tichete de cresa si tichete sociale pentru gradinita	45.000	16.000	45.000	16.000	15.750	15.750	15.750	15.750	15.750	15.750
					Suport alimentar	332.000	4.871.840	332.000	4.871.840	1.515.494	1.515.494	1.515.494	1.515.494	1.515.494	1.515.494
5002	57	02	05		TITLUL X PROIECTE CU FINANTARE DIN FONDURI EXTERNE NERAMBURSABILE	918.241.000	900.903.563	918.241.000	900.903.563	345.461.116	345.461.116	345.461.116	345.461.116	345.461.116	345.461.116
					CADRULUI FINANCIAR 2014-2020	918.241.000	900.903.563	918.241.000	900.903.563	345.461.116	345.461.116	345.461.116	345.461.116	345.461.116	345.461.116
5002	58	01			Programe din Fondul European de Dezvoltare										

12/96

Capi- tol	Sub- capi- tol	Pa- ra- graf	Gr- pa / Titlu	Ar- ti- col	Ali- ne- at	Denumire indicator	Credite de angajament				Credite bugetare		Angajamente legale	Plati efectuate	Angajamente legale de platit	Cheltuieli efective
							1	2	3	4	5	6				
						B										
5002						Regionala (FEDR)	907.354.000	891.366.565	416.131.000	379.706.565	336.268.994	221.138.220	115.130.774	3.892.374		
	58	01	01			Finantarea nationala	135.142.000	161.718.499	69.829.000	83.298.600	61.054.192	40.114.872	20.939.320	462.662		
	58	01	02			Finantarea externa nerambursabila	756.132.000	713.568.066	330.222.000	280.327.965	272.967.390	180.385.446	92.581.944	3.429.712		
	58	01	03			Cheltuieli necigibile	16.080.000	16.080.000	16.080.000	16.080.000	2.247.412	637.902	1.609.510	2.032.530		
	58	02				Programe din Fondul Social European (FSE)	5.503.000	4.866.998	5.503.000	4.866.998	4.611.844	2.584.248	2.027.596	304.892		
	58	02	01			Finantarea nationala	819.000	691.820	819.000	691.820	684.827	387.638	297.189	1.727.638		
	58	02	02			Finantarea externa nerambursabila	4.684.000	4.175.178	4.684.000	4.175.178	3.927.017	2.196.610	1.730.407	58.616		
	58	15				Alte programe comunitare finantate in perioada 2014-2020	72.000	93.000	72.000	93.000	60.083	60.083	60.083	58.616		
5002						Finantarea nationala	72.000	93.000	72.000	93.000	60.083	60.083	60.083	58.616		
	58	32				Fondul pentru relatii bilaterale aferent Mecanismelor financiare Spatiul Economic European si Norvegian 2014-2021	5.312.000	4.577.000	5.330.000	4.584.000	4.520.195	3.679.764	840.431			
	58	32	01			Finantare nationala	797.000	686.650	800.000	687.650	678.029	551.970	126.059			
	58	32	02			Finantare externa nerambursabila	4.515.000	3.890.350	4.530.000	3.896.350	3.842.166	3.127.794	714.372			
	59					TITLUL XI ALTE CHELTUIELI	35.622.000		35.622.000	35.014.024	32.086.618	31.949.279	116.723			
	59	01				Burse	33.544.000		33.544.000	33.005.024	30.109.215	30.080.704	7.895			
	59	40				Sume aferente persoanelor cu handicap neincadrate					1.977.403	1.868.575	108.828			
5002						Titlul XII PROIECTE CU FINANTARE DIN SUMELE REPRESENTAND ASISTENTA FINANCIARA NERAMBURSABILA AFERENTA PNRR	22.056.000		22.056.000	2.009.000	1.977.403	1.868.575	108.828			
	60					Fonduri europene nerambursabile	18.557.600		18.557.600							
	60	02				Finantare publica nationala	3.498.400		3.498.400							
	70					CHELTUIELI DE CAPITAL	604.764.344	1.344.942.150	323.067.000	318.509.000	314.809.192	230.029.983	84.779.209			
	71					TITLUL XV ACTIVE NEFINANCIARE	604.764.344	1.344.942.150	323.067.000	318.509.000	314.809.192	230.029.983	84.779.209			
	71	01				Active fixe	604.764.344	1.344.942.150	323.067.000	318.509.000	314.809.192	230.029.983	84.779.209			

19/90

Capi- tol	Sub- capitol	Pa- ra- graf	Ar- ti- col	Ali- ne- at	Denumire indicator	Credite de angajament		Credite bugetare		Angajamente bugetare	Angajamente legale	Plati efectuate	Angajamente legale de platit	Cheltuieli efective
						initiale	definitive	initiale	definitive					
A					B									
					1	2	3	4	5	6	7	8=6-7	9	
5002	71	01	01		Constructii	18.347.000	18.328.000	10.347.000	1.828.000					2.342.717
	71	01	02		Masini, echipamente si mijloace de transport	1.375.244	1.162.937	1.375.244	1.162.937	1.044.983	1.044.983	1.044.983		60.537.009
5002	71	01	03		Mobilier, aparatura birotica si alte active corporale	2.167.600	3.168.912	2.167.600	3.168.912	3.040.126	3.040.126	3.040.126		10.857.184
5002	71	01	30		Alte active fixe (inclusiv reparatii capitale)	582.874.500	1.322.282.301	309.177.156	312.149.151	310.724.083	310.724.083	225.944.874	84.779.209	97.084.523
5002	79				OPERATIUNI FINANCIARE	17.980.000		17.980.000	17.980.000	17.978.606	17.978.606	17.976.790	1.816	
	81				TITLUL XIX RAMBURSARI DE CREDITE	17.980.000		17.980.000	17.980.000	17.978.606	17.978.606	17.976.790	1.816	
	81		02		Rambursari de credite interne	17.980.000		17.980.000	17.980.000	17.978.606	17.978.606	17.976.790	1.816	
	81		02	05	Rambursari de credite aferente datoriei publice interne locale	17.980.000		17.980.000	17.980.000	17.978.606	17.978.606	17.976.790	1.816	
5002	84				PLATI EFECTUATE IN ANII PRECEDENTI SI RECUPERATE IN ANUL CURENT				-5.457.393	-5.473.013	-5.473.013	-5.473.013		
5002	85				Titulul XXI PLATI EFECTUATE IN ANII PRECEDENTI SI RECUPERATE IN ANUL CURENT				-5.457.393	-5.473.013	-5.473.013	-5.473.013		
5002	85		01		Plati efectuate in anii precedenti si recuperate in anul curent				-5.457.393	-5.473.013	-5.473.013	-5.473.013		
5002	85		01	01	Plati efectuate in anii precedenti si recuperate in anul curent (SF)				-3.496.899	-3.509.819	-3.509.819	-3.509.819		
5002	85		01	02	Plati efectuate in anii precedenti si recuperate in anul curent (SD)				-1.960.494	-1.963.194	-1.963.194	-1.963.194		
5100	02				Partea I-a SERVICIIL PUBLICE GENERALE	71.112.000	74.104.000	279.770.000	254.469.669	223.183.500	223.183.500	200.972.196	22.211.304	209.367.511
5102					AUTORITATI PUBLICE SI ACTIUNI EXTERNE	71.112.000	74.104.000	245.939.000	229.277.860	199.447.428	199.447.428	177.303.503	22.143.925	181.677.118
	01				CHELTUIELI CURENTE	6.753.000	6.153.000	184.255.000	179.426.605	149.596.513	149.596.513	144.385.119	5.211.394	143.091.907
	10				TITLUL I CHELTUIELI DE PERSONAL			83.820.000	81.820.000	79.137.116	79.137.116	79.137.116		78.007.723
	10		01		Cheltuieli salariale in bani			80.860.000	78.860.000	76.563.914	76.563.914	76.563.914		75.431.236

20/96

Capi- tol	Sub- capi- tol	Pa- ra- graf	Gru- pa/ Titlu	Ar- ti- col	Ali- ne- at	Denumire indicator	Credite de angajament		Credite bugetare		Angajamente legale	Plati efectuate	Angajamente legale de platit	Cheltuieli efective			
							initiale	definitive	initiale	definitive							
							1	2	3	4	5	6	7	8=6-7	9		
B																	
A																	
5102	10	01	01			Salarii de baza	70.096.000		68.096.000	66.569.485	66.569.485	66.569.485	66.569.485	65.425.522			
	10	01	05			Sporuri pentru conditii de munca	7.460.000		7.460.000	7.129.674	7.129.674	7.129.674	7.129.674	7.135.733			
	10	01	06			Alte sporuri	94.000		94.000	83.512	83.512	83.512	83.512	88.579			
	10	01	12			Indemnizatii plătite unor persoane din afara unitatii	600.000		600.000	532.211	532.211	532.211	532.211	532.804			
	10	01	13			Drepturi de delegare	50.000		50.000	26.680	26.680	26.680	26.680	26.640			
	10	01	17			Indemnizatii de hrana	2.400.000		2.400.000	2.123.621	2.123.621	2.123.621	2.123.621	2.122.471			
5102	10	01	30			Alte drepturi salariale in bani	160.000		160.000	98.731	98.731	98.731	98.731	99.487			
	10	02				Cheltuieli salariale in natura	1.160.000		1.160.000	879.400	879.400	879.400	879.400	879.400			
	10	02	06			Vouchere de vacanta	1.160.000		1.160.000	879.400	879.400	879.400	879.400	879.400			
	10	03				Contributii	1.800.000		1.800.000	1.693.802	1.693.802	1.693.802	1.693.802	1.697.087			
	10	03	07			Contributia asiguratorie pentru munca	1.800.000		1.800.000	1.693.802	1.693.802	1.693.802	1.693.802	1.697.087			
	20					TITLUL II BUNURI SI SERVICII	93.022.000		90.593.605	64.562.913	64.562.913	61.473.454	3.089.459	62.229.573			
	20	01				Bunuri si servicii	11.502.000		11.673.725	8.492.605	8.492.605	6.183.683	2.308.922	6.278.640			
	20	01	01			Furnituri de birou	1.000.000		800.000	688.158	688.158	379.083	309.075	447.755			
	20	01	02			Materiale pentru curatenie	1.000.000		800.000	392.743	392.743	311.966	80.777	343.779			
	20	01	03			Incalzit, iluminat si forta motrica	2.000.000		3.225.319	1.908.037	1.908.037	1.908.037	1.908.037	1.908.037			
	20	01	04			Apa, canal si salubritate	400.000		500.000	285.224	285.224	285.224	285.224	285.224			
	20	01	05			Carburanti si lubrifianti	300.000		300.000	263.514	263.514	72.465	191.049	72.465			
	20	01	06			Piese de schimb	300.000		200.000	88.745	88.745	88.745	88.745	84.294			
	20	01	08			Posta, telecomunicatii, radio, tv, internet	2.402.000		2.449.000	2.000.492	2.000.492	1.286.770	713.722	1.286.770			
5102	20	01	09			Materiale si prestari de servicii cu caracter functional	3.000.000		2.509.406	2.391.515	2.391.515	1.470.599	920.916	1.465.479			
5102	20	01	30			Alte bunuri si servicii pentru intretinere si functionare	1.100.000		890.000	474.177	474.177	380.794	93.383	384.837			
5102	20	02				Reparatii curente	5.000.000		1.000.000	640.611	640.611	426.384	214.227	426.384			
	20	05				Bunuri de natura obiectelor de inventar	520.000		535.000	477.433	477.433	477.433	477.433	477.433			

Capi- tol	Sub- capi- tol	Pa- ra- graf	Gru- pa / Titlu	Ar- ti- col	Ali- ne- at	Denumire indicator	Credite de angajament		Credite bugetare		Angajamente legale	Plati efectuate	Angajamente legale de platit	Cheltuieli efective		
							initiale	definitive	initiale	definitive						
A						B	1	2	3	4	5	6	7	8=6-7	9	
5102	20	05	01			Uniforme si echipament	20.000		20.000	20.000	15.482	15.482				
	20	05	30			Alte obiecte de inventar	500.000		515.000	461.951	461.951					
	20	06				Deplasari, detasari, transferari	348.000		348.000	213.408	213.408				213.448	
	20	06	01			Deplasari interne, detasari, transferari	150.000		150.000	76.534	76.534				76.574	
	20	06	02			Deplasari in strainatate	198.000		198.000	136.874	136.874				136.874	
	20	11				Carti, publicatii si materiale documentare	338.000		158.000	123.136	123.136				83.866	
5102	20	13				Pregatire profesionala	324.000		324.000	111.788	111.788				111.788	
	20	25				Cheltuieli judiciare si extrajudiciare derivate din actiuni in reprezentarea intereselor statului, potrivit dispozitiilor legale	600.000		700.000	509.776	509.776				367.410	360.077
5102	20	30				Alte cheltuieli	74.390.000		75.854.880	53.994.156	53.994.156				384.674	54.755.370
	20	30	01			Reclama si publicitate	1.100.000		1.094.000	1.015.492	1.015.492				897.553	957.470
	20	30	02			Protocol si reprezentare	550.000		522.481	463.992	463.992				7.068	458.213
	20	30	30			Alte cheltuieli cu bunuri si servicii	72.740.000		74.238.399	52.514.672	52.514.672				259.667	53.339.687
	55					TITLUL VII ALTE TRANSFERURI	500.000		500.000	500.000	500.000				500.000	500.000
	55	02				B. Transferuri curente in strainatate (catre organizatii internationale)	500.000		500.000	500.000	500.000				500.000	500.000
5102	55	02	04			Alte transferuri curente in strainatate	500.000		500.000	500.000	500.000				500.000	500.000
5102	58					TITLUL X PROIECTE CU FINANTARE DIN FONDURI EXTERNE NERAMBURSABILE CADRULUI FINANCIAR 2014-2020	6.753.000	6.153.000	6.203.000	5.803.000	4.686.484	4.686.484			2.069.952	1.687.273
5102	58	01				Programe din Fondul European de Dezvoltare Regionala (FEDR)	3.700.000	3.100.000	3.150.000	2.750.000	1.633.484	1.633.484			42.356	1.227.104
5102	58	01	01			Finantarea nationala	554.000	465.000	472.000	412.000	328.391	328.391			22.136	228.263
58	01	02				Finantarea externa nerambursabila	3.146.000	2.635.000	2.678.000	2.338.000	1.305.093	1.305.093			20.220	998.841

22/96

Capi- tol	Sub- capi- tol	Pa- ra- graf	Ar- ti- col	Al- ne- at	Denumire indicator	Credite de angajament		Credite bugetare		Angajamente bugetare	Angajamente legale	Plati efectuate	Angajamente legale de platit	Cheltuieli efective
						initiale	definitive	initiale	definitive					
A					B									
					1	2	3	4	5	6	7	8=6-7	9	
5102	58	02	01		Programe din Fondul Social European (FSE)	3.053.000	3.053.000	3.053.000	3.053.000	3.053.000	1.025.404	2.027.596	460.169	
	58	02	01		Finantarea nationala	451.000	451.000	451.000	451.000	451.000	153.811	297.189	69.025	
	58	02	02		Finantarea externa nerambursabila	2.602.000	2.602.000	2.602.000	2.602.000	2.602.000	871.593	1.730.407	391.144	
	59				TITLUL XI ALTE CHELTUIELI			710.000	710.000	710.000	658.017	51.983	667.338	
	59	40			Sume aferente persoanelor cu handicap neincadrate			710.000	710.000	710.000	658.017	51.983	667.338	
5102	70				CHELTUIELI DE CAPITAL	64.359.000	67.951.000	61.684.000	51.176.000	51.176.000	34.243.469	16.932.531	38.585.211	
	71				TITLUL XV ACTIVE NEFINANCIARE	64.359.000	67.951.000	61.684.000	51.176.000	51.176.000	34.243.469	16.932.531	38.585.211	
	71	01			Active fixe	64.359.000	67.951.000	61.684.000	51.176.000	51.176.000	34.243.469	16.932.531	38.585.211	
	71	01	01		Construcții								2.048.891	
	71	01	02		Masini, echipamente si mijloace de transport								3.627.720	
5102	71	01	03		Mobilier, aparatura birotica si alte active corporale								2.903.945	
5102	71	01	30		Alte active fixe (inclusiv reparatii capitale)	64.359.000	67.951.000	61.684.000	51.176.000	51.176.000	34.243.469	16.932.531	30.004.655	
5102	84				PLATI EFECTUATE IN ANII PRECEDENTI SI RECUPERATE IN ANUL CURENT			-1.324.745	-1.324.745	-1.325.085	-1.325.085	-1.325.085		
5102	85				Titlul XXI PLATI EFECTUATE IN ANII PRECEDENTI SI RECUPERATE IN ANUL CURENT			-1.324.745	-1.324.745	-1.325.085	-1.325.085	-1.325.085		
5102	85	01			Plati efectuate in anii precedenti si recuperate in anul curent			-1.239.842	-1.239.842	-1.240.182	-1.240.182	-1.240.182		
5102	85	01	01		Plati efectuate in anii precedenti si recuperate in anii precedenti si			-84.903	-84.903	-84.903	-84.903	-84.903		
5102	85	01	02		Plati efectuate in anii precedenti si recuperate in anul curent (SD)			8.141.809	8.141.809	6.784.552	6.736.599	47.953	6.798.790	
5402					ALTE SERVICII PUBLICE GENERALE			9.481.000						

Capi- tol	Sub- capi- tol	Pa- ra- graf	Gru- pa / Titlu	Ar- ti- col	Ali- ne- at	Denumire indicator	Credite de angajament		Credite bugetare		Angajamente legale	Plati efectuate	Angajamente legale de platit	Cheltuieli efective	
							initiale	definitive	initiale	definitive					
A							1	2	3	4	5	6	7	8=6-7	9
5402			01			B									
			01			CHELTUIELI CURENTE									
			10			TITLUL I CHELTUIELI DE PERSONAL									
			10	01		Cheltuieli salariale in bani	9.481.000		8.166.942	6.809.685	6.761.732	6.809.685	6.798.790		
			10	01	01	Salarii de baza	6.278.000		6.218.000	6.099.583	6.099.583	6.099.583	6.072.605		
			10	01	05	Sporuri pentru conditiile de munca	6.065.000		6.005.000	5.897.650	5.897.650	5.897.650	5.870.909		
			10	01	06	Alte sporuri	5.278.000		5.218.000	5.147.647	5.147.647	5.147.647	5.126.303		
			10	01	13	Drepturi de delegare	2.000		2.000	604.565	604.565	604.565	599.742		
			10	01	17	Indemnizatii de hrana	5.000		5.000				765		
			10	02		Cheltuieli salariale in natura	151.000		151.000	145.438	145.438	145.438	144.099		
			10	02	06	Vouchere de vacanta	73.000		73.000	69.600	69.600	69.600	69.600		
			10	03		Contributii	73.000		73.000	69.600	69.600	69.600	69.600		
			10	03	07	Contributia asiguratorie pentru munca	140.000		140.000	132.333	132.333	132.333	132.096		
			20			TITLUL II BUNURI SI SERVICII	140.000		140.000	132.333	132.333	132.333	132.096		
			20	01		Bunuri si servicii	1.103.000		708.000	604.160	604.160	604.160	667.807		
			20	01	30	Alte bunuri si servicii pentru intretinere si functionare	115.000		115.000						
			20	05		Bunuri de natura obiectelor de inventar	180.000		180.000						
			20	05	30	Alte obiecte de inventar	180.000		180.000						
			20	06		Deplasari, detasari, transferari				10.000					
			20	06	01	Deplasari interne, detasari, transferari				10.000					
			20	13		Pregatire profesionala	23.000		23.000						
			20	30		Alte cheltuieli	785.000		675.000	604.160	604.160	604.160	667.807		
			20	30	30	Alte cheltuieli cu bunuri si servicii	785.000		675.000	604.160	604.160	604.160	667.807		
			50			TITLUL V FONDURI DE REZERVA	2.000.000		1.135.000						
			50	04		Fond de rezerva bugetara la dispozitia autoritatilor locale	2.000.000		1.135.000						
5402			59			TITLUL XI ALTE CHELTUIELI	100.000		105.942	105.942	105.942	105.942	58.378		
			59	40		Sume aferente persoanelor cu handicap							47.953		

24/96

Capi- tol	Sub- capitol	Pa- ra- graf	Gru- pa / Titlu	Ar- ti- col	Ali- ne- at	Denumire indicator	Credite de angajament		Credite bugetare		Angajamente legale	Plati efectuate	Angajamente legale de platit	Cheltuieli efective	
							initiale	definitive	initiale	definitive					
A							1	2	3	4	5	6	7	8=6-7	9
B															
						neincadrate			100.000	105.942	105.942	57.989	47.953	58.378	
5402		84				PLATI EFECTUATE IN ANII PRECEDENTI SI RECUPERATE IN ANUL CURENT			-25.133	-25.133	-25.133	-25.133			
5402		85				Titlul XXI PLATI EFECTUATE IN ANII PRECEDENTI SI RECUPERATE IN ANUL CURENT			-25.133	-25.133	-25.133	-25.133			
5402		85	01			Plati efectuate in anii precedenti si recuperate in anul curent			-25.133	-25.133	-25.133	-25.133			
5402		85	01	01		Plati efectuate in anii precedenti si recuperate in anul curent (SF)			-25.133	-25.133	-25.133	-25.133			
5502						TRANZACTII PRIVIND DATORIA PUBLICA SI IMPRUMUTURI			24.350.000	17.050.000	16.951.520	16.932.094	19.426	20.891.603	
5502		01				CHELTUIELI CURENTE			24.350.000	17.050.000	16.951.520	16.932.094	19.426	20.891.603	
		20				TITLUL II BUNURI SI SERVICII			350.000	350.000	350.000	330.574	19.426	335.790	
		20	24			Comisioane si alte costuri aferente imprumuturilor			350.000	350.000	350.000	330.574	19.426	335.790	
5502		20	24	02		Comisioane si alte costuri aferente imprumuturilor interne			350.000	350.000	350.000	330.574	19.426	335.790	
5502		30				TITLUL III DOBANZI			24.000.000	16.700.000	16.601.520	16.601.520		20.555.813	
		30	01			Dobanzi aferente datoriei publice interne			24.000.000	16.700.000	16.601.520	16.601.520		20.555.813	
		30	01	01		Dobanzi aferente datoriei publice interne directe			24.000.000	16.700.000	16.601.520	16.601.520		20.555.813	
6000	02					Partea II-a APARARE, ORDINE PUBLICA SI SIGURANTA NATIONALA	34.312.000	39.388.000	46.098.000	45.231.855	42.400.833	41.106.376	1.294.457	34.499.661	
6102						ORDINE PUBLICA SI SIGURANTA NATIONALA CHELTUIELI CURENTE	34.312.000	39.388.000	46.098.000	45.231.855	42.400.833	41.106.376	1.294.457	34.499.661	
		01				TITLUL I CHELTUIELI DE PERSONAL			39.283.000	38.689.912	35.919.890	35.117.572	802.318	33.913.880	
		10				CHELTUIELI DE PERSONAL			33.239.000	32.122.786	32.122.786	32.122.786		31.898.159	
		10	01			CHELTUIELI salariale in bani	28.399.000	28.399.000	28.399.000	27.742.705	27.742.705	27.742.705		27.518.738	

Capi- tol	Sub- capi- tol	Pa- ra- graf	Ar- ti- col	Ali- ne- at	Denumire indicator	Credite de angajament		Credite bugetare		Angajamente bugetare	Angajamente legale	Plati efectuate	Angajamente legale de platit	Cheltuieli efective				
						initiale	definitive	initiale	definitive									
A					B					1	2	3	4	5	6	7	8=6-7	9
6102	10	01	01		Salarii de baza	24.844.000		24.844.000		24.431.862	24.431.862	24.431.862	24.431.862	24.198.636				
	10	01	05		Sporuri pentru conditiile de munca	3.000.000		3.000.000		2.828.468	2.828.468	2.828.468	2.828.468	2.835.806				
	10	01	06		Alte sporuri	550.000		550.000		482.335	482.335	482.335	482.335	484.256				
	10	01	13		Drepturi de delegare	5.000		5.000		40	40	40	40	40				
	10	02			Cheltuieli salariale in natura	4.180.000		4.180.000		3.762.178	3.762.178	3.762.178	3.762.178	3.760.045				
	10	02	02		Norme de hrana	3.745.000		3.745.000		3.366.978	3.366.978	3.366.978	3.366.978	3.364.845				
	10	02	06		Vouchere de vacanta	435.000		435.000		395.200	395.200	395.200	395.200	395.200				
	10	03			Contributii	660.000		660.000		617.903	617.903	617.903	617.903	619.376				
	10	03	07		Contributia asiguratorie pentru munca	660.000		660.000		617.903	617.903	617.903	617.903	619.376				
	20				TITLUL II BUNURI SI SERVICII	5.844.000		5.244.000		3.590.192	3.590.192	2.796.766	793.426	1.815.636				
	20	01			Bunuri si servicii	3.098.000		2.616.000		1.882.606	1.882.606	1.117.972	764.634	1.120.547				
	20	01	01		Furnituri de birou	120.000		170.000		126.692	126.692	125.150	1.542	125.150				
	20	01	02		Materiale pentru curatenie	60.000		20.000										
	20	01	03		Incalzit, iluminat si forta motrica	200.000		100.000		28.957	28.957	28.938	19	28.938				
	20	01	04		Apa, canal si salubritate	30.000		10.000		797	797	779	18	779				
	20	01	05		Carburanti si lubrifianti	700.000		700.000		700.000	700.000	367.787	332.213	367.787				
	20	01	06		Piese de schimb	400.000		400.000		209.426	209.426	150.425	59.001	150.425				
	20	01	08		Posta, telecomunicatii, radio, tv, internet	180.000		28.000		7.265	7.265	7.265		7.265				
6102	20	01	09		Materiale si prestari de servicii cu caracter functional	588.000		568.000		383.227	383.227	267.249	115.978	267.249				
6102	20	01	30		Alte bunuri si servicii pentru intretinere si functionare	820.000		620.000		426.242	426.242	170.379	255.863	172.954				
6102	20	05			Bunuri de natura obiectelor de inventar	2.370.000		2.430.000		1.700.621	1.700.621	1.672.519	28.102	688.814				
	20	05	01		Uniforme si echipament	2.070.000		2.070.000		1.662.800	1.662.800	1.648.520	14.280	688.814				
	20	05	30		Alte obiecte de inventar	300.000		360.000		37.821	37.821	23.999	13.822	3.006				
	20	06			Deplasari, detasari, transferari	75.000		25.000		3.006	3.006	3.006		3.006				
	20	06	01		Deplasari interne, detasari, transferari	75.000		25.000		3.006	3.006	3.006		3.006				

26/196

Capi- tol	Sub- capi- tol	Pa- ra- graf	Ar- ti- col	Ali- ne- at	Denumire indicator	Credite de angajament		Credite bugetare		Angajamente legale	Plati efectuate	Angajamente legale de platit	Cheltuieli efective	
						initiale	definitive	initiale	definitive					
A					B	1	2	3	4	5	6	7	8=6-7	9
6102	20	13			Pregatire profesionala			173.000	173.000	3.959	3.269	690	3.269	
	20	25			Cheltuieli judiciare si extrajudiciare derivate din actiuni in reprezentarea intereselor statului, potrivit dispozitiilor legale			100.000						
6102	20	30			Alte cheltuieli			28.000						
	20	30			Alte cheltuieli cu bunuri si servicii			28.000						
	59				TITLUL XI ALTE CHELTUIELI			200.000	206.912	206.912	198.020	8.892	200.085	
	59	40			Suma aferente persoanelor cu handicap neincadrate			200.000	206.912	206.912	198.020	8.892	200.085	
6102	70				CHELTUIELI DE CAPITAL	34.312.000	39.388.000	6.815.000	6.611.000	6.550.000	6.057.861	492.139	585.781	
	71				TITLUL XV ACTIVE NEFINANCIARE	34.312.000	39.388.000	6.815.000	6.611.000	6.550.000	6.057.861	492.139	585.781	
	71	01			Active fixe	34.312.000	39.388.000	6.815.000	6.611.000	6.550.000	6.057.861	492.139	585.781	
	71	01	02		Masini, echipamente si mijloace de transport	770.000	370.000	770.000	370.000	309.000	309.000		423.699	
6102	71	01	03		Mobilier, aparatura birotica si alte active corporale									
6102	71	01	30		Alte active fixe (inclusiv reparatii capitale)	33.542.000	39.018.000	6.045.000	6.241.000	6.241.000	5.748.861	492.139	6.241.000	
6102	84				PLATI EFECTUATE IN ANII PRECEDENTI SI RECUPERATE IN ANUL CURENT									
6102	85				Titlul XXI PLATI EFECTUATE IN ANII PRECEDENTI SI RECUPERATE IN ANUL CURENT									
6102	85	01			Plati efectuate in anii precedenti si recuperate in anul curent									
6102	85	01	01		Plati efectuate in anii precedenti si recuperate in anul curent (SF)									

27/96

Capi- tol	Sub- capi- tol	Pa- ra- graf	Ar- ti- col	Ali- ne- at	Denumire indicator	Credite de angajament		Credite bugetare		Angajamente bugetare	Angajamente legale	Plati efectuate	Angajamente legale de platit	Cheltuieli efective
						initiale	definitive	initiale	definitive					
A						1	2	3	4	5	6	7	8=6-7	9
6500	02				Partea III-a CHELTUIELI SOCIAL-CULTURALE	505.204.344	693.767.643	688.814.046	663.822.897	602.055.795	601.931.938	522.760.186	79.171.752	416.685.869
6502					INVATAMANT	85.393.344	135.274.713	251.800.046	301.087.864	275.249.855	275.125.998	244.707.728	30.418.270	182.121.564
					CHELTUIELI CURENTE	47.376.000	75.047.563	230.474.046	277.355.206	253.818.299	253.694.442	231.846.118	21.848.324	177.165.603
					TITLUL I CHELTUIELI DE PERSONAL				11.462.620	10.600.697	10.600.697	10.600.697		8.366.411
					Cheltuieli salariale in bani				10.656.248	9.812.675	9.812.675	9.812.675		7.624.022
					Salarii de baza				6.313.141	5.617.822	5.617.822	5.617.822		4.719.900
					Alte sporuri				1.130.000	1.112.311	1.112.311	1.112.311		832.034
					Indemnizatii de hrana				1.425.485	1.376.193	1.376.193	1.376.193		1.384.278
					Alte drepturi salariale in bani				1.787.622	1.706.349	1.706.349	1.706.349		687.810
					Cheltuieli salariale in natura				585.538	582.956	582.956	582.956		582.956
					Vouchere de vacanta				585.538	582.956	582.956	582.956		582.956
					Contributii				220.834	205.066	205.066	205.066		159.433
					Contributia asiguratorie pentru munca				220.834	205.066	205.066	205.066		159.433
					TITLUL II BUNURI SI SERVICII			94.234.854	105.758.159	97.244.350	97.141.342	97.102.478	38.864	88.676.155
					Bunuri si servicii			48.842.000	60.291.572	55.324.718	55.272.002	55.271.992		55.005.717
					Furnituri de birou			979.000	1.273.956	1.239.094	1.238.205	1.238.205		1.125.895
					Materiale pentru curatenie			2.409.000	3.495.043	3.358.175	3.357.984	3.357.984		3.238.269
					Incalzit, iluminat si forta motrica			19.492.000	26.580.047	23.292.424	23.263.608	23.263.608		23.297.930
					Apa, canal si salubritate			3.668.000	4.497.004	4.081.769	4.074.620	4.074.620		4.085.137
					Carburanti si lubrifianti			115.000	188.500	173.582	173.582	173.582		127.698
					Piese de schimb			490.000	424.780	351.054	349.550	349.550		362.772
					Transport			821.000	967.050	799.518	798.362	798.362		798.873
					Posta, telecomunicatii, radio, tv, internet			1.280.000	1.189.223	1.054.907	1.054.375	1.054.366		1.056.708
					Materiale si prestari de servicii cu caracter functional			2.744.000	3.106.000	2.933.963	2.932.835	2.932.835		2.854.550
					Alte bunuri si servicii pentru intretinere si functionare			16.844.000	18.569.969	18.040.232	18.028.881	18.028.881		18.057.885

28/26

Capi- tol	Sub- cap- tol	Pa- ra- graf	Ar- ti- col	Ali- ne- at	Denumire indicator	Credite de angajament		Credite bugetare		Angajamente bugetare	Angajamente legale	Plati efectuate	Angajamente legale de platit	Cheltuieli efective
						initiale	definitive	initiale	definitive					
A						1	2	3	4	5	6	7	8=6-7	9
6502					B									
	20	02			Reparatii curente	21.446.854		24.378.286	22.252.867	22.208.650	22.169.796	38.854	21.977.666	
	20	03			Hrana			2.000.000	1.592.002	1.592.002	1.592.002		1.581.750	
	20	03	01		Hrana pentru oameni			2.000.000	1.592.002	1.592.002	1.592.002		1.581.750	
	20	04			Medicamente si materiale sanitare	3.078.000		437.924	374.754	374.420	374.420		1.034.659	
	20	04	01		Medicamente	26.000		57.710	55.409	55.409	55.409		22.603	
	20	04	02		Materiale sanitare	1.139.000		138.188	115.758	115.424	115.424		329.721	
	20	04	03		Reactivi			2.000	1.378	1.378	1.378		1.378	
	20	04	04		Dezinfectanti	1.913.000		240.026	202.209	202.209	202.209		680.957	
	20	05			Bunuri de natura obiectelor de inventar	10.200.000		12.261.711	12.009.032	12.005.914	12.005.914		3.712.512	
	20	05	01		Uniforme si echipament	43.000		135.270	134.350	134.350	134.350		33.950	
	20	05	03		Lenjerie si accesorii de pat	244.000		282.143	276.993	276.749	276.749		4.918	
	20	05	30		Alte obiecte de inventar	9.913.000		11.844.298	11.597.689	11.594.815	11.594.815		3.673.644	
	20	06			Deplasari, detasari, transferari	158.000		79.261	50.446	50.446	50.446		50.275	
	20	06	01		Deplasari interne, detasari, transferari	131.000		78.249	49.434	49.434	49.434		49.263	
	20	06	02		Deplasari in strainatate	27.000		1.012	1.012	1.012	1.012		1.012	
	20	11			Carti, publicatii si materiale documentare	358.000		366.637	346.255	346.214	346.214		30.036	
	20	12			Consultanta si expertiza	55.000		3.500	2.975	2.975	2.975		2.975	
	20	13			Pregatire profesionala	5.860.000		830.915	686.680	686.248	686.248		684.694	
	20	14			Protectia muncii	701.000		650.610	510.190	508.437	508.437		505.708	
	20	25			Cheltuieli judiciare si extrajudiciare derivate din actiuni in reprezentarea intereselor statului, potrivit dispozitiilor legale	1.000		21.000	14.821	14.821	14.821		16.821	
6502	20	30			Alte cheltuieli	3.535.000		4.436.743	4.079.610	4.079.213	4.079.213		4.073.342	
	20	30	01		Reclama si publicitate	30.000		16.541	15.283	15.283	15.283		15.283	
	20	30	04		Chirii	1.874.000		1.784.400	1.727.800	1.727.800	1.727.800		1.731.342	
	20	30	30		Alte cheltuieli cu bunuri si servicii	1.631.000		2.635.802	2.336.527	2.336.130	2.336.130		2.326.717	

Capi- tol	Sub- capi- tol	Pa- ra- graf	Ar- ti- col	Ali- ne- at	Denumire indicator	Credite de angajament		Credite bugetare		Angajamente bugetare	Angajamente legale	Plati efectuate	Angajamente legale de platit	Cheltuieli efective
						initiale	definitive	initiale	definitive					
A						1	2	3	4	5	6	7	8=6-7	9
B														
6502	51				TITLUL VI TRANSFERURI INTRE UNITATI ALE ADMINISTRATIEI PUBLICE									
	51	01			Transferuri curente			3.039.192	2.894.000	1.581.022	1.581.022	1.581.022	1.581.022	1.581.023
6502	51	01	01		Transferuri catre institutiile publice			3.039.192	2.894.000	1.581.022	1.581.022	1.581.022	1.581.022	1.581.023
	55				TITLUL VII ALTE TRANSFERURI			3.039.192	2.894.000	1.581.022	1.581.022	1.581.022	1.581.022	1.581.023
	55	01			A. Transferuri interne			41.440.000	46.359.000	42.398.514	42.398.514	42.398.514	42.398.514	41.798.586
	55	01	63		Finantarea invatamantului particular sau confesional acreditat			41.440.000	46.359.000	42.398.514	42.398.514	42.398.514	42.398.514	41.798.586
6502	57				TITLUL VIII ASISTENTA SOCIALA			3.951.000	9.343.840	5.229.800	5.229.567	5.217.336	12.231	5.217.336
	57	02			Ajutoare sociale			3.951.000	9.343.840	5.229.800	5.229.567	5.217.336	12.231	5.217.336
	57	02	01		Ajutoare sociale in numerar			2.869.000	3.802.000	3.044.668	3.044.435	3.032.204	12.231	3.032.205
	57	02	02		Ajutoare sociale in natura			750.000	670.000	669.638	669.638	669.638		669.638
	57	02	05		Support alimentar			332.000	4.871.840	1.515.494	1.515.494	1.515.494		1.515.493
	58				TITLUL X PROIECTE CU FINANTARE DIN FONDURI EXTERNE NERAMBURSABILE									
6502	58	01			CADRULUI FINANCIAR 2014-2020			47.376.000	68.172.563	66.316.406	66.316.406	44.527.072	21.789.334	1.105.386
	58	01			Programe din Fondul European de Dezvoltare Regionala (FEDR)			47.376.000	67.931.565	66.316.406	66.316.406	44.527.072	21.789.334	1.105.386
6502	58	01	01		Finantarea nationala			6.956.000	9.932.000	9.932.000	9.932.000	6.505.071	3.426.929	416
	58	01	02		Finantarea externa nerambursabila			39.420.000	56.999.565	56.348.356	56.348.356	38.013.647	18.334.709	1.104.970
	58	01	03		Cheltuieli neeligibile			1.000.000	1.000.000	36.050	36.050	8.354	27.696	
	58	02			Programe din Fondul Social European (FSE)			240.998	240.998					
	58	02	01		Finantarea nationala			4.820	4.820					
	58	02	02		Finantarea externa nerambursabila			236.178	236.178					
	59				TITLUL XI ALTE CHELTUIELI			33.544.000	33.365.024	30.447.510	30.426.894	30.418.999	7.895	30.420.706
	59	01			Burse			33.544.000	33.005.024	30.109.215	30.088.599	30.080.704	7.895	30.077.704
	59	40			Sume aferente persoanelor cu handicap neincadrate				360.000	338.295	338.295			343.002

30/96

Capi- tol	Sub- capi- tol	Pa- ra- graf	Ar- ti- col	Al- ne- col	Denumire indicator	Credite de angajament		Credite bugetare		Angajamente bugetare	Angajamente legale	Plati efectuate	Angajamente legale de platit	Cheltuieli efective
						initiale	definitive	initiale	definitive					
A						1	2	3	4	5	6	7	8=6-7	9
6502	70				CHELTUIELI DE CAPITAL	38.017.344	60.227.150	21.326.000	24.359.000	22.058.635	22.058.635	13.488.689	8.569.946	4.955.961
	71				TITLUL XV ACTIVE NEFINANCIARE	38.017.344	60.227.150	21.326.000	24.359.000	22.058.635	22.058.635	13.488.689	8.569.946	4.955.961
	71	01			Active fixe	38.017.344	60.227.150	21.326.000	24.359.000	22.058.635	22.058.635	13.488.689	8.569.946	4.955.961
	71	01	01		Constructii		18.328.000		1.828.000					80.018
	71	01	02		Masini, echipamente si mijloace de transport	481.244	792.937	481.244	792.937	735.983	735.983	735.983		1.669.649
6502	71	01	03		Mobilier, aparatura birouca si alte active corporale	1.947.600	3.168.912	1.947.600	3.168.912	3.040.126	3.040.126	3.040.126		2.481.015
6502	71	01	30		Alte active fixe (inclusiv reparatii capitale)	35.588.500	37.937.301	18.897.156	18.569.151	18.282.526	18.282.526	9.712.580	8.569.946	725.279
6502	84				PLATI EFECTUATE IN ANII PRECEDENTI SI RECUPERATE IN ANUL CURENT				-626.342	-627.079	-627.079	-627.079		
6502	85				Titulul XXI PLATI EFECTUATE IN ANII PRECEDENTI SI RECUPERATE IN ANUL CURENT				-626.342	-627.079	-627.079	-627.079		
6502	85	01			Plati efectuate in anii precedenti si recuperate in anul curent				-606.706	-607.443	-607.443	-607.443		
6502	85	01	01		Plati efectuate in anii precedenti si recuperate in anul curent (SF)	500.000	1.085.000	66.365.000	61.464.000	59.406.110	59.406.110	56.327.961	3.078.149	55.349.206
6502	85	01	02		Plati efectuate in anii precedenti si recuperate in anul curent (SD)	500.000	500.000	66.365.000	60.893.146	58.864.788	58.864.788	55.786.639	3.078.149	53.769.933
6602	01				SANATATE			25.859.000	22.209.000	20.796.715	20.796.715	20.796.715		20.676.956
	10				CHELTUIELI CURENTE			25.186.000	21.536.000	20.132.192	20.132.192	20.132.192		20.023.581
	10	01			Cheltuieli salariale in bani			14.992.000	15.342.000	15.299.414	15.299.414	15.299.414		15.174.041
	10	01	01		Salarii de baza			2.093.000	1.963.000	1.960.718	1.960.718	1.960.718		1.984.757
	10	01	05		Sporuri pentru conditii de munca									
	10	01	12		Indemnizatii platite unor persoane din									

31/96

Capi- tol	Sub- capi- tol	Pa- ra- graf	Gru- pa / Titlu	Ar- ti- col	Ali- ne- at	Denumire indicator	Credite de angajament		Credite bugetare		Angajamente bugetare	Angajamente legale	Plati efectuate	Angajamente legale de platit	Cheltuieli efective
							initiale	definitive	initiale	definitive					
A							1	2	3	4	5	6	7	8=6-7	9
B															
6602	10	01	17			afara unitatii	7.000.000		3.000.000	1.693.885	1.693.885	1.693.885	1.693.885	1.693.885	1.693.885
	10	01	17			Indemnizatii de hrana	669.000		599.000	591.539	591.539	591.539	591.539	591.539	598.797
	10	01	30			Alte drepturi salariale in bani	432.000		632.000	586.636	586.636	586.636	586.636	586.636	572.101
	10	02				Cheltuieli salariale in natura	263.000		261.000	255.504	255.504	255.504	255.504	255.504	241.358
	10	02	06			Vouchere de vacanta	263.000		261.000	255.504	255.504	255.504	255.504	255.504	241.358
	10	03				Contributii	410.000		412.000	409.019	409.019	409.019	409.019	409.019	412.017
	10	03	07			Contributia asiguratorie pentru munca	410.000		412.000	409.019	409.019	409.019	409.019	409.019	412.017
	20					TITLUL II BUNURI SI SERVICII	7.661.000		3.941.000	3.354.803	3.354.803	2.560.805	793.998	2.816.707	
	20	01				Bunuri si servicii	635.000		425.000	356.392	356.392	356.005	387	357.573	
	20	01	01			Furnituri de birou	100.000		25.000	10.658	10.658	10.658		10.815	
	20	01	02			Materiale pentru curatenie	50.000		5.000					447	
	20	01	06			Piese de schimb	85.000		115.000					75.370	
	20	01	09			Materiale si prestari de servicii cu caracter functional	150.000		125.000					115.364	
6602	20	01	30			Alte bunuri si servicii pentru intretinere si functionare	250.000		155.000	155.000	155.000	154.613	387	155.577	
6602	20	04				Medicamente si materiale sanitare	1.325.000		668.000	641.551	641.551	641.551		856.205	
	20	04	01			Medicamente	150.000		128.000	127.726	127.726	127.726		196.360	
	20	04	02			Materiale sanitare	1.075.000		479.000	472.022	472.022	472.022		626.887	
	20	04	04			Dezinfectanti	100.000		61.000	41.803	41.803	41.803		32.958	
	20	05				Bunuri de natura obiectelor de inventar	150.000		286.000	39.972	39.972	39.972		71.418	
	20	05	30			Alte obiecte de inventar	150.000		286.000	39.972	39.972	39.972		71.418	
	20	06				Deplasari, detasari, transferari	8.000		8.000						
	20	06	01			Deplasari interne, detasari, transferari	8.000		8.000						
	20	13				Pregatire profesionala	25.000		31.000	30.350	30.350	30.350		30.350	
	20	30				Alte cheltuieli	5.518.000		2.523.000	2.286.538	2.286.538	1.492.927	793.611	1.501.161	
	20	30	30			Alte cheltuieli cu bunuri si servicii	5.518.000		2.523.000	2.286.538	2.286.538	1.492.927	793.611	1.501.161	
	51					TITLUL VI TRANSFERURI INTRE UNITATI ALE									

Capi- tol	Sub- capi- tol	Pa- ra- graf	Gru- pa / Titlu col	Ar- ti- col	Ali- ne- at	Denumire indicator	Credite de angajament		Credite bugetare		Angajamente legale	Plati efectuate	Angajamente legale de platit	Cheltuieli efective	
							initiale	definitive	initiale	definitive					
A						B	1	2	3	4	5	6	7	8=6-7	9
6602	51	01	01	01	46	ADMINISTRATIEI PUBLICE			28.300.000	30.180.000	30.155.902	30.155.902	30.155.902	30.155.902	30.155.902
						Transferuri curente			22.000.000	24.000.000	24.000.000	24.000.000	24.000.000	24.000.000	24.000.000
						Transferuri din bugetele locale pentru finantarea cheltuielilor curente din domeniul sanataii			22.000.000	24.000.000	24.000.000	24.000.000	24.000.000	24.000.000	24.000.000
6602	51	02	02	02	28	Transferuri de capital			6.300.000	6.180.000	6.155.902	6.155.902	6.155.902	6.155.902	6.155.902
						Transferuri din bugetele locale pentru finantarea cheltuielilor de capital			6.300.000	6.149.357	6.125.259	6.125.259	6.125.259	6.125.259	6.125.259
6602	51	02	29			Alte transferuri de capital catre instituti publice				30.643	30.643	30.643	30.643	30.643	30.643
6602	58					TITLUL X PROIECTE CU FINANTARE DIN FONDURI EXTERNE NERAMBURSABILE									
						CADRULUI FINANCIAR 2014-2020	500.000	500.000	4.437.000	4.437.000	4.437.000	4.437.000	4.437.000	4.437.000	4.437.000
6602	58	01				Programe din Fondul European de Dezvoltare Regionala (FEDR)	500.000	500.000	4.437.000	4.437.000	4.437.000	4.437.000	4.437.000	4.437.000	4.437.000
6602	58	01	01			Finantarea nationala	75.000	75.000	665.000	665.000	665.000	665.000	665.000	665.000	665.000
						Finantarea externa nerambursabila	425.000	425.000	3.772.000	3.772.000	3.772.000	3.772.000	3.772.000	3.772.000	3.772.000
						TITLUL XI ALTE CHELTUIELI			108.000	126.146	120.368	120.368	120.368	120.368	120.368
						Sume aferente persoanelor cu handicap neincadrate			108.000	126.146	120.368	120.368	120.368	120.368	120.368
6602	70					CHELTUIELI DE CAPITAL		585.000		585.000	555.468	555.468	555.468	555.468	555.468
						TITLUL XV ACTIVE NEFINANCIARE		585.000		585.000	555.468	555.468	555.468	555.468	555.468
						Active fixe		585.000		585.000	555.468	555.468	555.468	555.468	555.468
						Masini, echipamente si mijloace de transport		585.000		585.000	555.468	555.468	555.468	555.468	555.468
6602	71	01	30			Alte active fixe (inclusiv reparatii capitale)		585.000		585.000	555.468	555.468	555.468	555.468	555.468

Capi- tol	Sub- capi- tol	Pa- ra- graf	Gri- pa / Titlu	Ar- ti- col	Ali- ne- at	Denumire indicator	Credite de angajament		Credite bugetare		Angajamente legale de platit	Plati efectuate	Angajamente legale de platit	Cheltuieli efective	
							initiale	definitive	initiale	definitive					
A						B	1	2	3	4	5	6	7	8=6-7	9
6602	84					PLATI EFECTUATE IN ANII PRECEDENTI SI RECUPERATE IN ANUL CURENT	395.121.000	510.506.930	190.158.000	-14.146	-14.146	-14.146	-14.146	45.435.808	61.802.659
6602	85					Titlul XXI PLATI EFECTUATE IN ANII PRECEDENTI SI RECUPERATE IN ANUL CURENT	76.309.000	126.035.930	125.141.000	-14.146	-14.146	-14.146	-14.146	35.881.997	25.906.363
6602	85	01				Plati efectuate in anii precedenti si recuperate in anul curent			52.955.000	-14.146	-14.146	-14.146	-14.146	26.303.836	21.197.567
6602	85	01	01			Plati efectuate in anii precedenti si recuperate in anul curent (SF)			44.110.000	-14.146	-14.146	-14.146	-14.146	25.124.040	19.825.571
6702	01					CULTURA, RECREERE SI RELIGIE			10.000					103.413.058	61.802.659
	20					CHELTUIELI CURENTE			385.508					47.769.489	25.906.363
	20	01				TITLUL II BUNURI SI SERVICII			775.509					20.654.511	21.197.567
	20	01				Bunuri si servicii			900.000					19.912.820	19.825.571
	20	01	01			Furnituri de birou			10.000					103.203	115.552
	20	01	03			Incalzit, iluminat si forta motrica			218.882					115.679	115.552
	20	01	04			Apa, canal si salubritate			550.597					96.636	454.687
	20	01	06			Piese de schimb			888.811					888.811	888.811
	20	01	09			Materiale si prestari de servicii cu caracter functional			43.020.000					23.204.344	18.536.378
6702	20	01	30			Alte bunuri si servicii pentru intretinere si functionare			760.000					831.046	718.954
6702	20	05	30			Bunuri de natura obiectelor de inventar			8.540.000					1.179.796	1.371.996
	20	05	30			Alte obiecte de inventar			8.540.000					1.179.796	1.371.996
	20	11				Carti, publicatii si materiale documentare			40.000						
	20	16				Studii si cercetari			100.000						
	20	30				Alte cheltuieli			165.000						
	20	30	01			Reclama si publicitate			25.000						

Capi- tol	Sub- capi- tol	Pa- ra- graf	Gru- pa / Titlu	Ar- ti- col	Ali- ne- at	Denumire indicator	Credite de angajament		Credite bugetare		Angajamente bugetare	Angajamente legale	Plati efectuate	Angajamente legale de platit	Cheltuieli efective
							initiale	definitive	initiale	definitive					
A							1	2	3	4	5	6	7	8=6-7	9
6702	20	30	02			Protocol si reprezentare			40.000						
	20	30	30			Alte cheltuieli cu bunuri si servicii			100.000						
	51					TITLUL VI TRANSFERURI INTRE UNITATI ALE ADMINISTRATIEI PUBLICE									
6702	51	01				Transferuri curente	997.000	1.524.000	6.862.000	6.266.000	4.708.796	4.708.796	4.708.796	4.708.796	4.708.796
	51	01	01			Transferuri catre institutiile publice			5.179.000	4.742.000	3.580.657	3.580.657	3.580.657	3.580.657	3.580.657
	51	02				Transferuri de capital	997.000	1.524.000	1.683.000	1.524.000	1.128.139	1.128.139	1.128.139	1.128.139	1.128.139
	51	02	29			Alte transferuri de capital catre instituti publice	997.000	1.524.000	1.683.000	1.524.000	1.128.139	1.128.139	1.128.139	1.128.139	1.128.139
6702	58					TITLUL X PROIECTE CU FINANTARE DIN FONDURI EXTERNE NERAMBURSABILE									
	58					CADRULUI FINANCIAR 2014-2020	75.312.000	124.511.930	65.324.000	53.838.000	31.984.343	31.984.343	22.406.182	9.578.161	9.578.161
6702	58	01				Programe din Fondul European de Dezvoltare									
	58	01				Regionala (FEDR)	75.312.000	124.511.930	65.324.000	53.838.000	31.984.343	31.984.343	22.406.182	9.578.161	9.578.161
6702	58	01	01			Finantarea nationala	11.147.000	45.927.739	9.649.000	25.950.000	4.791.458	4.791.458	4.791.458	4.791.458	4.791.458
	58	01	02			Finantarea externa nerambursabila	63.165.000	77.584.191	54.675.000	26.888.000	26.888.000	26.888.000	17.609.310	9.278.690	9.278.690
	58	01	03			Cheltuieli neeligibile	1.000.000	1.000.000	1.000.000	1.000.000	304.885	304.885	5.414	299.471	299.471
	70					CHELTUIELI DE CAPITAL	318.812.000	384.471.000	53.857.000	54.039.000	54.039.000	54.039.000	44.485.189	9.553.811	9.553.811
	71					TITLUL XV ACTIVE NEFINANCIARE	318.812.000	384.471.000	53.857.000	54.039.000	54.039.000	54.039.000	44.485.189	9.553.811	9.553.811
	71	01				Active fixe	318.812.000	384.471.000	53.857.000	54.039.000	54.039.000	54.039.000	44.485.189	9.553.811	9.553.811
	71	01	01			Constructii									34.789
	71	01	02			Masini, echipamente si mijloace de transport									578.726
6702	71	01	03			Mobilier, aparatura birotica si alte active corporale									1.201.080
6702	71	01	30			Alte active fixe (inclusiv reparatii capitale)	318.812.000	384.471.000	53.857.000	54.039.000	54.039.000	54.039.000	44.485.189	9.553.811	9.553.811
6702	79					OPERATIUNI FINANCIARE			11.160.000	11.160.000	11.158.606	11.158.606	11.158.606	11.158.606	11.158.606

35/96

Capi- tol	Sub- cap- tol	Pa- ra- graf	Gru- pa / Titlu	Ar- ti- col	Ali- ne- at	Denumire indicator	Credite de angajament		Credite bugetare		Angajamente bugetare	Angajamente legale	Plati efectuate	Angajamente legale de platit	Cheltuieli efective
							initiale	definitive	initiale	definitive					
A						B	1	2	3	4	5	6	7	8-6-7	9
6702	81					TITLUL XIX RAMBURSARI DE CREDITE									
	81	02				Rambursari de credite interne	11.160.000		11.160.000	11.160.000	11.158.606	11.158.606	11.158.606		
	81	02	05			Rambursari de credite aferente datorici publice interne locale	11.160.000		11.160.000	11.160.000	11.158.606	11.158.606	11.158.606		
6702	84					PLATI EFECTUATE IN ANII PRECEDENTI SI RECUPERATE IN ANUL CURENT									
6702	85					Titlul XXI PLATI EFECTUATE IN ANII PRECEDENTI SI RECUPERATE IN ANUL CURENT									
6702	85	01				Plati efectuate in anii precedenti si recuperate in anul curent									
6702	85	01	01			Plati efectuate in anii precedenti si recuperate in anul curent (SF)									
6802						ASIGURARI SI ASISTENTA SOCIALA	24.190.000	46.901.000	180.491.000	123.654.660	118.550.964	118.550.964	118.311.439	239.525	117.412.440
						CHELTUIELI CURENTE	3.461.000	2.269.000	167.762.000	121.628.664	117.598.032	117.598.032	117.588.772	9.260	117.137.206
	01					TITLUL I CHELTUIELI DE PERSONAL									
	10					Cheltuieli salariale in bani			73.759.000	41.109.000	40.766.294	40.766.294	40.766.294		40.726.476
	10	01				Salarii de baza			70.286.000	39.213.000	38.883.342	38.883.342	38.883.342		38.852.460
	10	01	01			Sporuri pentru conditii de munca			51.791.000	32.160.000	31.959.348	31.959.348	31.959.348		31.923.473
	10	01	05			Alte sporuri			4.476.000	3.825.000	3.787.759	3.787.759	3.787.759		3.795.547
	10	01	06			Drepturi de delegare			4.332.000	103.000	99.666	99.666	99.666		101.492
	10	01	13			Indemnizatii de hrana			5.000	5.000	80	80	80		80
	10	01	17			Stimulentul de risc			4.566.000	2.598.000	2.550.033	2.550.033	2.550.033		2.546.998
	10	01	29			Alte drepturi salariale in bani			25.000	25.000	25.000	25.000	25.000		25.000
	10	01	30			Cheltuieli salariale in natura			5.116.000	497.000	461.456	461.456	461.456		459.870
	10	02				Vouchere de vacanta			1.850.000	1.018.000	1.013.615	1.013.615	1.013.615		1.000.335
	10	02	06			Contributii			1.850.000	1.018.000	1.013.615	1.013.615	1.013.615		1.000.335
	10	03				Contributia asiguratorie pentru munca			1.643.000	878.000	869.337	869.337	869.337		873.681
	10	03	07						1.643.000	878.000	869.337	869.337	869.337		873.681

Capi- tol	Sub- capi- tol	Pa- ra- graf	Gru- pa / Titlu	Ar- ti- col	Ali- ne- at	Denumire indicator	Credite de angajament		Credite bugetare		Angajamente legale	Plati efectuate	Angajamente legale de platit	Cheltuieli efective			
							initiale	definitive	initiale	definitive							
							1	2	3	4	5	6	7	8=6-7	9		
A																	
B																	
6802			20			TITLUL II BUNURI SI SERVICII											
			20	01		Bunuri si servicii	14.784.000		8.498.564	7.769.758	7.769.758	7.760.498	9.260	7.341.255			
			20	01	01	Furnituri de birou	4.573.000		1.764.564	1.544.010	1.544.010	1.535.078	8.932	1.570.430			
			20	01	02	Materiale pentru curatenie	194.000		75.000	65.185	65.185	65.185		70.163			
			20	01	03	Incalzit, iluminat si forta motrica	580.000		70.000	60.110	60.110	60.110		66.976			
			20	01	04	Apa, canal si salubritate	2.400.000		574.000	574.000	574.000	573.276	724	574.819			
			20	01	05	Carburanti si lubrifianti	320.000		274.699	218.768	218.768	218.768		218.768			
			20	01	06	Piese de schimb	73.000		9.000	1.871	1.871	1.871		23.091			
			20	01	08	Posta, telecomunicatii, radio, tv, internet	30.000		60.000	54.994	54.994	54.994		54.994			
6802			20	01	09	Materiale si prestari de servicii cu caracter functional	232.000		150.000	145.287	145.287	139.823	5.464	130.134			
6802			20	01	30	Alte bunuri si servicii pentru intretinere si functionare	286.000		366.000	308.501	308.501	308.501		316.191			
6802			20	02		Reparatii curente	458.000		185.865	115.294	115.294	112.550	2.744	115.294			
			20	03		Hrana	599.000		59.000	37.176	37.176	36.848	328	37.176			
			20	03	01	Hrana pentru oameni	3.136.000		136.000	126.955	126.955	126.955		126.985			
			20	04		Medicamente si materiale sanitare	3.136.000		136.000	126.955	126.955	126.955		126.955			
			20	04	01	Medicamente	277.000		52.000	14.937	14.937	14.937		26.812			
			20	04	02	Materiale sanitare	27.000		2.000	2.000	2.000	2.000		22.166			
			20	04	04	Dezinfectanti	85.000		30.000	12.850	12.850	12.850		4.646			
			20	05		Bunuri de natura obiectelor de inventar	165.000		20.000	2.087	2.087	2.087		13.956			
			20	05	01	Uniforme si echipament	947.000		152.000	58.448	58.448	58.448		13.900			
			20	05	03	Lenjerie si accesorii de pat	150.000		30.000	16.390	16.390	16.390					
			20	05	30	Alte obiecte de inventar	72.000		2.000	42.058	42.058	42.058		56			
			20	06		Deplasari, detasari, transferari	725.000		13.000	3.832	3.832	3.832		3.832			
			20	06	01	Deplasari interne, detasari, transferari	245.000		10.000	3.832	3.832	3.832		3.832			
			20	06	02	Deplasari in strainatate	235.000		10.000	3.832	3.832	3.832		3.832			
			20	06			10.000		3.000								

37/96

Capi- tol	Sub- capi- tol	Pa- ra- graf	Gru- pa / Titlu	Ar- ti- col	Ali- ne- at	Denumire indicator	Credite de angajament		Credite bugetare		Angajamente legale	Plati efectuate	Angajamente legale de platit	Cheltuieli efective	
							initiale	definitive	initiale	definitive					
A							1	2	3	4	5	6	7	8=6-7	9
6802	20	11				Carti, publicatii si materiale documentare			35.000	34.000	30.146	30.146	30.146	30.146	
6802	20	13				Pregatire profesionala			90.000	14.000	850	850	850	850	
	20	14				Protectia muncii			29.000	4.000					
	20	25				Cheltuieli judiciare si extrajudiciare derivate din actiuni in reprezentarea intereselor statului, potrivit dispozitiilor legale			10.000	4.000	500	500	500	500	
6802	20	30				Alte cheltuieli			4.843.000	6.266.000	5.952.904	5.952.904	5.952.904	5.530.598	
	20	30	01			Reclama si publicitate			3.000	3.000	1.095	1.095	1.095	1.095	
	20	30	02			Protocol si reprezentare			14.000	10.000	3.330	3.330	3.330	4.227	
	20	30	04			Chirii			148.000	35.000	30.021	30.021	30.021	30.021	
	20	30	30			Alte cheltuieli cu bunuri si servicii			4.678.000	6.218.000	5.918.458	5.918.458	5.918.458	5.495.255	
	51					TITLUL VI TRANSFERURI INTRE UNITATI ALE ADMINISTRATIEI PUBLICE	939.000	603.000	19.212.000	17.051.660	14.358.206	14.358.206	14.358.206	14.358.206	
6802	51	01				Transferuri curente			18.273.000	16.448.660	13.756.925	13.756.925	13.756.925	13.756.925	
	51	01	01			Transferuri catre institutiile publice			18.273.000	16.448.660	13.756.925	13.756.925	13.756.925	13.756.925	
	51	02				Transferuri de capital	939.000	603.000	939.000	603.000	601.281	601.281	601.281	601.281	
	51	02	29			Alte transferuri de capital catre institutiile publice	939.000	603.000	939.000	603.000	601.281	601.281	601.281	601.281	
6802	57					TITLUL VIII ASISTENTA SOCIALA			56.525.000	52.803.440	52.588.961	52.588.961	52.588.961	52.584.406	
	57	02				Ajutoare sociale			56.525.000	52.803.440	52.588.961	52.588.961	52.588.961	52.584.406	
	57	02	01			Ajutoare sociale in numerar			49.280.000	45.657.440	45.459.645	45.459.645	45.459.645	45.459.645	
	57	02	02			Ajutoare sociale in natura			7.200.000	7.130.000	7.113.566	7.113.566	7.113.566	7.113.566	
	57	02	03			Tichete de cresa si tichete sociale pentru gradinita			45.000	16.000	15.750	15.750	15.750	11.195	
6802	58					TITLUL X PROIECTE CU FINANTARE DIN FONDURI EXTERNE NERAMBURSABILE									

38/96

Capi- tol	Sub- capi- tol	Pa- ra- graf	Gru- pa / Tifu	Ar- ti- col	Ali- ne- at	Denumire indicator	Credite de angajament		Credite bugetare		Angajamente legale	Plati efectuate	Angajamente legale de platit	Cheltuieli efective	
							initiale	definitive	initiale	definitive					
A							1	2	3	4	5	6	7	8=6-7	9
B															
6802	58	02				CADRULUI FINANCIAR 2014-2020	2.522.000	1.666.000	2.522.000	1.666.000	1.618.927	1.618.927	1.618.927	1.630.977	
						Programa din Fondul Social European (FSE)	2.450.000	1.573.000	2.450.000	1.573.000	1.558.844	1.558.844	1.558.844	1.572.361	
	58	02	01			Finantarea nationala	368.000	236.000	368.000	236.000	233.827	233.827	233.827	235.867	
	58	02	02			Finantarea externa nerambursabila	2.082.000	1.337.000	2.082.000	1.337.000	1.325.017	1.325.017	1.325.017	1.336.494	
	58	15				Alte programe comunitare finantate in perioada 2014-2020	72.000	93.000	72.000	93.000	60.083	60.083	60.083	58.616	
6802	58	15	01			Finantarea nationala	72.000	93.000	72.000	93.000	60.083	60.083	60.083	58.616	
	59					TITLUL XI ALTE CHELTUIELI	960.000		960.000	500.000	495.886	495.886	495.886	495.886	
	59	40				Sume aferente persoanelor cu handicap neincadrate	960.000		960.000	500.000	495.886	495.886	495.886	495.886	
6802	70					CHELTUIELI DE CAPITAL	20.729.000	44.632.000	12.729.000	2.497.000	1.424.509	1.424.509	230.265	275.234	
	71					TITLUL XV ACTIVE NEFINANCIARE	20.729.000	44.632.000	12.729.000	2.497.000	1.424.509	1.424.509	230.265	275.234	
	71	01				Active fixe	20.729.000	44.632.000	12.729.000	2.497.000	1.424.509	1.424.509	230.265	275.234	
	71	01	01			Constructii	18.347.000		10.347.000					54.618	
	71	01	02			Masini, echipamente si mijloace de transport	124.000		124.000					143.876	
6802	71	01	03			Mobilier, aparatura birou si alte active corporale	220.000		220.000					40.380	
6802	71	01	30			Alte active fixe (inclusiv reparatii capitale)	2.038.000	44.632.000	2.038.000	2.497.000	1.424.509	1.424.509	230.265	36.360	
6802	84					PLATI EFECTUATE IN ANII PRECEDENTI SI RECUPERATE IN ANUL CURENT				-471.004	-471.577	-471.577	-471.577		
6802	85					Titlul XXI PLATI EFECTUATE IN ANII PRECEDENTI SI RECUPERATE IN ANUL CURENT				-471.004	-471.577	-471.577	-471.577		
6802	85	01				Plati efectuate in anii precedenti si recuperate in anul curent				-471.004	-471.577	-471.577	-471.577		
6802	85	01	01			Plati efectuate in anii precedenti si recuperate in anii precedenti si				-471.004	-471.577	-471.577	-471.577		

Capi- tol	Sub- cap- tol	Pa- ra- graf	Gr- pa / Titlu	Ar- ti- col	Al- ne- at	Denumire indicator	Credite de angajament			Credite bugetare		Angajamente legale	Plati efectuate	Angajamente legale de platit	Cheltuieli efective
							initiale	definitive	3	4	5				
						B	1	2	3	4	5	6	7	8=6-7	9
						recuperate in anul curent (SF)									
7000	02					Partea IV-a SERVICII SI DEZVOLTARE PUBLICA, LOCUINTE, MEDIU SI APE LOCUINTE, SERVICII SI DEZVOLTARE PUBLICA	310.303.699	713.741.000	363.119.699	355.576.368	342.308.116	342.308.116	281.183.380	61.124.736	117.986.924
7002						CHELTUIELI CURENTE	301.695.699	705.108.000	293.575.699	291.476.308	279.197.737	279.197.737	231.575.212	47.622.525	69.122.954
	01					TITLUL II BUNURI SI SERVICII	241.103.699	233.488.000	260.909.699	216.022.627	203.758.026	203.758.026	169.522.446	34.235.580	45.074.628
	20					Bunuri si servicii			64.884.000	60.926.627	58.386.011	58.386.011	46.189.252	12.196.759	45.074.628
	20	01				Incalzit, iluminat si forta motrica			31.750.000	32.448.750	30.008.370	30.008.370	25.412.194	4.596.176	25.404.407
	20	01	03			Apa, canal si salubritate			21.843.000	21.893.000	19.881.419	19.881.419	17.916.202	1.965.217	17.912.149
	20	01	04			Materiale si prestari de servicii cu caracter functional			25.000	26.750	21.536	21.536	5.003	16.533	4.578
	20	01	09			Alte bunuri si servicii pentru intretinere si functionare			2.550.000	2.697.000	2.273.415	2.273.415	902.018	1.371.397	880.621
7002						Reparatii curente			7.332.000	7.832.000	7.832.000	7.832.000	6.588.971	1.243.029	6.607.059
	20	02				Cheltuieli judiciare si extrajudiciare derivate din actiuni in reprezentarea intereselor statului, potrivit dispozitiilor legale			10.134.000	16.170.313	16.070.077	16.070.077	9.560.427	6.509.650	9.680.322
7002						TITLUL VI TRANSFERURI INTRE UNITATI ALE ADMINISTRATIEI PUBLICE			23.000.000	12.307.564	12.307.564	12.307.564	11.216.631	1.090.933	9.989.899
	51					Transferuri de capital	5.103.699								
	51	02				Alte transferuri de capital catre instituti publice	5.103.699								
	51	02				TITLUL X PROIECTE CU FINANTARE DIN FONDURI EXTERNE NERAMBURSABILE CADRULUI FINANCIAR 2014-2020		211.432.000	190.922.000	155.096.000	145.372.015	145.372.015	123.333.194	22.038.821	
7002						Programe din Fondul European de Dezvoltare Regionala (FEDR)	230.688.000	206.855.000	185.592.000	150.512.000	140.851.820	140.851.820	119.653.430	21.198.390	

Capi- tol	Sub- capi- tol	Pa- ra- gra- ful	Ar- ti- col	Ali- ne- at	Denumire indicator	Credite de angajament		Credite bugetare		Angajamente legale	Plati efectuate	Angajamente legale de platit	Cheltuieli efective	
						initiale	definitive	initiale	definitive					
A						1	2	3	4	5	6	7	8=6-7	9
B														
7002	58	01	01		Finantarea nationala	34.405.000	32.512.000	36.010.000	31.765.600	31.765.600	23.570.740	8.194.860		
	58	01	02		Finantarea externa nerambursabila	185.283.000	165.343.000	138.582.000	107.746.400	107.746.400	95.476.644	12.269.756		
	58	01	03		Cheltuieli neeligibile	11.000.000	11.000.000	11.000.000	11.000.000	1.339.820	606.046	733.774		
	58	32			Fondul pentru relatii bilaterale aferent Mecanismelor financiare Spatiul Economic European si Norvegian 2014-2021	5.312.000	4.577.000	5.330.000	4.584.000	4.520.195	3.679.764	840.431		
	58	32	01		Finantare nationala	797.000	686.650	800.000	687.650	678.029	551.970	126.059		
	58	32	02		Finantare externa nerambursabila	4.515.000	3.890.350	4.530.000	3.896.350	3.842.166	3.127.794	714.372		
	60				TITLUL XII PROIECTE CU FINANTARE DIN SUMELE REPREZENTAND ASISTENTA FINANCIARA NERAMBURSABILA AFERENTA PNRR									
	60	01			Fonduri europene nerambursabile		22.056.000							
	60	02			Finantare publica nationala		18.557.600							
	70				CHELTUIELI DE CAPITAL		3.498.400							
	71				TITLUL XV ACTIVE NEFINANCIARE	60.592.000	471.620.000	29.256.000	73.126.000	73.126.000	59.739.963	13.386.037	24.048.326	
	71	01			Active fixe	60.592.000	471.620.000	29.256.000	73.126.000	73.126.000	59.739.963	13.386.037	24.048.326	
	71	01	01		Constructii									88.799
	71	01	02		Masini, echipamente si mijloace de transport									464.587
	71	01	03		Mobilier, aparatura birotica si alte active corporale									3.696.607
	71	01	30		Alte active fixe (inclusiv reparatii capitale)	60.592.000	471.620.000	29.256.000	73.126.000	73.126.000	59.739.963	13.386.037	19.798.333	
	79				OPERATIUNI FINANCIARE			3.410.000	3.410.000	3.410.000	3.409.092		908	
	81				TITLUL XIX RAMBURSARI DE CREDITE			3.410.000	3.410.000	3.410.000	3.409.092		908	
	81	02			Rambursari de credite interne			3.410.000	3.410.000	3.410.000	3.409.092		908	
	81	02	05		Rambursari de credite aferente datoriei			3.410.000	3.410.000	3.410.000	3.409.092		908	

96/11/96

Capi- tol	Sub- capi- tol	Pa- ra- graf	Ar- ti- col	Ali- ne- at	Denumire indicator	Credite de angajament		Credite bugetare		Angajamente legale de platit	Plati efectuate	Angajamente legale de platit	Cheltuieli efective	
						initiale	definitive	initiale	definitive					
A					B	1	2	3	4	5	6	7	8=6-7	9
7002	84				publice interne locale PLATI EFECTUATE IN ANII PRECEDENTI SI RECUPERATE IN ANUL CURENT			3.410.000	3.410.000	3.410.000	3.409.092	908		
7002	85				Titlul XXI PLATI EFECTUATE IN ANII PRECEDENTI SI RECUPERATE IN ANUL CURENT			-1.082.319	-1.082.319	-1.096.289	-1.096.289			
7002	85	01			Plati efectuate in anii precedenti si recuperate in anul curent			-1.082.319	-1.082.319	-1.096.289	-1.096.289			
7002	85	01	01		Plati efectuate in anii precedenti si recuperate in anul curent (SF)			-979.132	-979.132	-990.402	-990.402			
7002	85	01	02		Plati efectuate in anii precedenti si recuperate in anul curent (SD)			-103.187	-103.187	-105.887	-105.887			
7402					PROTECTIA MEDIULUI	8.608.000	8.633.000	69.544.000	64.100.060	63.110.379	49.608.168	13.502.211	48.863.970	
	01				CHELTUIELI CURENTE	8.238.000	8.238.000	68.483.000	63.106.000	62.116.319	49.375.868	12.740.451	48.863.460	
	20				TITLUL II BUNURI SI SERVICII			47.245.000	47.395.000	47.005.319	36.548.207	10.457.112	36.492.756	
	20	01			Bunuri si servicii			46.945.000	47.235.000	46.981.887	36.528.781	10.453.106	36.401.700	
	20	01	03		Incalzit, iluminat si forta motrica			734.000	734.000	674.860	521.164	153.696	521.176	
	20	01	04		Apa, canal si salubritate			38.931.000	39.401.000	39.401.000	31.427.142	7.973.858	31.300.049	
	20	01	09		Materiale si prestari de servicii cu caracter functional			7.280.000	7.100.000	6.906.027	4.580.475	2.325.552	4.580.475	
7402	20	02			Reparatii curente			130.000	130.000	10.107	6.101	4.006	6.101	
	20	05			Bunuri de natura obiectelor de inventar			30.000	30.000	13.325	13.325		84.955	
	20	05	30		Alte obiecte de inventar			30.000	30.000	13.325	13.325		84.955	
	20	30			Alte cheltuieli			170.000						
	20	30	30		Alte cheltuieli cu bunuri si servicii			170.000						
	40				TITLUL IV SUBVENTII			13.000.000	15.111.000	15.111.000	12.827.661	2.283.339	12.370.704	
	40	30			Alte subventii			13.000.000	15.111.000	15.111.000	12.827.661	2.283.339	12.370.704	
	51				TITLUL VI TRANSFERURI INTRE UNITATI ALE									

42/196

Capi- tol	Sub- capi- tol	Pa- ra- graf	Gru- pa / Titlu	Ar- ti- col	Ali- ne- at	Denumire indicator	Credite de angajament		Credite bugetare		Angajamente legale de platit	Plati efectuate	Angajamente legale	Cheltuieli efective	
							initiale	definitive	initiale	definitive					
A						B	1	2	3	4	5	6	7	8=6-7	9
ADMINISTRATIEI PUBLICE															
7402			51	02		Transferuri de capital	8.238.000	8.238.000	8.238.000						
			51	02	29	Alte transferuri de capital catre institutii publice	8.238.000	8.238.000	8.238.000						
7402			55			TITLUL VII ALTE TRANSFERURI			600.000						
			55	01		A. Transferuri interne			600.000						
			55	01	84	Sume reprezentand simulentul pentru casarea autovehiculelor uzate	370.000	395.000	1.061.000	995.000	995.000	233.240	995.000	761.760	510
7402			70			CHELTUIELI DE CAPITAL	370.000	395.000	1.061.000	995.000	995.000	233.240	995.000	761.760	510
			71			TITLUL XV ACTIVE NEFINANCIARE	370.000	395.000	1.061.000	995.000	995.000	233.240	995.000	761.760	510
			71	01		Active fixe									
			71	01	03	Mobilier, aparatura birotica si alte active corporale									510
7402			71	01	30	Alte active fixe (inclusiv reparatii capitale)	370.000	395.000	1.061.000	995.000	995.000	233.240	995.000	761.760	
7402			84			PLATI EFECTUATE IN ANII PRECEDENTI SI RECUPERATE IN ANUL CURENT				-940	-940	-940	-940	-940	
7402			85			Titlul XXI PLATI EFECTUATE IN ANII PRECEDENTI SI RECUPERATE IN ANUL CURENT				-940	-940	-940	-940	-940	
7402			85	01		Plati efectuate in anii precedenti si recuperate in anul curent				-940	-940	-940	-940	-940	
7402			85	01	01	Plati efectuate in anii precedenti si recuperate in anul curent (SF)				-940	-940	-940	-940	-940	
8000	02					Partea V-a ACTIUNI ECONOMICE	617.351.000	757.266.070	439.682.178	491.023.190	458.884.119	361.001.998	458.884.119	97.882.121	321.055.817
8102			01			COMBUSTIBILI SI ENERGIE			50.000.000	61.854.519	61.854.519	61.854.519	61.854.519	61.854.519	61.854.519
						CHELTUIELI CURENTE			50.000.000	61.854.519	61.854.519	61.854.519	61.854.519	61.854.519	61.854.519
			40			TITLUL IV SUBVENTII			50.000.000	61.854.519	61.854.519	61.854.519	61.854.519	61.854.519	61.854.519

Capi- tol	Sub- capi- tol	Pa- ra- graf	Gru- pa / Titlu	Ar- ti- col	Ali- ne- at	Denumire indicator	Credite de angajament		Credite bugetare		Angajamente legale	Plati efectuate	Angajamente legale de platit	Cheltuieli efective
							1	2	3	4				
			A			B								
8102	40	03				Subventii pentru acoperirea diferentelor de pret si tarif			46.000.000		46.000.000	46.000.000	46.000.000	46.000.000
8102	40	30				Alte subventii		4.000.000	15.854.519	15.854.519	15.854.519	15.854.519	15.854.519	15.854.519
8302						AGRICULTURA, SILVICULTURA, SI VANATOARE		240.000	240.000	230.674	230.674	230.674	230.674	228.078
8302	01					CHELTUIELI CURENTE		240.000	240.000	230.674	230.674	230.674	230.674	228.078
	20					TITLUL II BUNURI SI SERVICII		240.000	240.000	230.674	230.674	230.674	230.674	228.078
	20	01				Bunuri si servicii		240.000	240.000	230.674	230.674	230.674	230.674	228.078
	20	01	30			Alte bunuri si servicii pentru intretinere si functionare		240.000	240.000	230.674	230.674	230.674	230.674	228.078
8402						TRANSPORTURI	617.351.000	389.442.178	428.928.671	396.798.926	396.798.926	298.919.401	97.879.525	258.973.220
	01					CHELTUIELI CURENTE	549.778.000	249.693.178	322.441.152	290.347.827	290.347.827	227.321.930	63.025.897	194.078.379
	20					TITLUL II BUNURI SI SERVICII		85.379.000	154.367.072	132.140.688	132.140.688	129.353.173	2.787.515	129.145.031
	20	01				Bunuri si servicii		12.127.000	12.477.000	12.012.489	12.012.489	10.259.662	1.752.827	10.098.125
	20	01	03			Incalzit, iluminat si forta motrica		502.000	1.152.000	687.489	687.489	428.002	259.487	266.465
	20	01	30			Alte bunuri si servicii pentru intretinere si functionare		11.625.000	11.325.000	11.325.000	11.325.000	9.831.660	1.493.340	9.831.660
8402						Reparatii curente	68.000.000	68.000.000	136.038.072	117.177.606	117.177.606	117.177.606	117.177.606	117.177.606
	20	02				Bunuri de natura obiectelor de inventar		252.000	852.000	46.410	46.410	46.410	46.410	46.410
	20	05				Alte obiecte de inventar		252.000	852.000	46.410	46.410	46.410	46.410	46.410
	20	30				Alte cheltuieli		5.000.000	5.000.000	2.904.183	2.904.183	1.869.495	1.034.688	1.869.300
	20	30	30			Alte cheltuieli cu bunuri si servicii		5.000.000	5.000.000	2.904.183	2.904.183	1.869.495	1.034.688	1.869.300
	40					TITLUL IV SUBVENTII		10.000.000	14.984.902	14.984.902	14.984.902	14.984.902	14.984.902	15.188.724
	40	30				Alte subventii		10.000.000	14.984.902	14.984.902	14.984.902	14.984.902	14.984.902	15.188.724
	57					TITLUL VIII ASISTENTA SOCIALA		50.951.178	52.851.178	52.176.296	52.176.296	52.176.296	52.176.296	48.184.740
	57	02				Ajutoare sociale		50.951.178	52.851.178	52.176.296	52.176.296	52.176.296	52.176.296	48.184.740
	57	02	02			Ajutoare sociale in natura		50.951.178	52.851.178	52.176.296	52.176.296	52.176.296	52.176.296	48.184.740
						TITLUL X PROIECTE CU FINANTARE DIN								

4/4/96

Capi- tol	Sub- capi- tol	Pa- ra- graf	Gru- pa/ Titlu	Ar- ti- col	Ali- ne- at	Denumire indicator	Credite de angajament		Credite bugetare		Angajamente legale bugetare	Angajamente legale	Plati efectuate	Angajamente legale de platit	Cheltuieli efective
							initiale	definitive	initiale	definitive					
A							1	2	3	4	5	6	7	8=6-7	9
B															
						FONDURI EXTERNE NERAMBURSABILE									
						CADRULUI FINANCIAR 2014-2020									
8402			58	01		Programe din Fondul European de Dezvoltare Regionala (FEDR)	549.778.000	481.593.070	103.363.000	100.238.000	91.045.941	91.045.941	30.807.559	60.238.382	1.559.884
8402			58	01	01	Finantarea nationala	82.005.000	481.593.070	103.363.000	100.238.000	91.045.941	91.045.941	30.807.559	60.238.382	1.559.884
			58	01	02	Finantarea externa nerambursabila	464.693.000	71.776.760	15.043.000	14.574.000	13.571.743	13.571.743	4.618.421	8.953.322	233.983
			58	01	03	Cheltuieli neeligibile	3.080.000	406.736.310	85.240.000	82.584.000	76.907.541	76.907.541	26.171.050	50.736.491	1.325.901
			70			CHELTUIELI DE CAPITAL	67.573.000	3.080.000	3.080.000	3.080.000	566.657	566.657	18.088	548.569	
			71			TITLUL XV ACTIVE NEFINANCIARE	67.573.000	275.673.000	136.339.000	104.921.000	104.884.580	104.884.580	70.031.860	34.852.720	64.894.841
			71	01		Active fixe	67.573.000	275.673.000	136.339.000	104.921.000	104.884.580	104.884.580	70.031.860	34.852.720	64.894.841
			71	01	01	Constructii									
			71	01	02	Masini, echipamente si mijloace de transport									
8402			71	01	03	Mobilier, aparatura birou si alte active corporale									52.049.479
8402			71	01	30	Alte active fixe (inclusiv reparatii capitale)	67.573.000	275.673.000	136.339.000	104.921.000	104.884.580	104.884.580	70.031.860	34.852.720	12.438.195
8402			79			OPERATIUNI FINANCIARE			3.410.000	3.410.000	3.410.000	3.410.000	3.409.092	908	
			81			TITLUL XIX RAMBURSARI DE CREDITE			3.410.000	3.410.000	3.410.000	3.410.000	3.409.092	908	
			81	02		Rambursari de credite interne			3.410.000	3.410.000	3.410.000	3.410.000	3.409.092	908	
			81	02	05	Rambursari de credite aferente datoriei publice interne locale			3.410.000	3.410.000	3.410.000	3.410.000	3.409.092	908	
8402			84			TITLUL XV PLATI EFECTUATE IN ANII PRECEDENTI SI RECUPERATE IN ANUL CURENT			-1.843.481	-1.843.481	-1.843.481	-1.843.481	-1.843.481		
8402			85			Titlul XXI PLATI EFECTUATE IN ANII PRECEDENTI SI RECUPERATE IN ANUL CURENT			-1.843.481	-1.843.481	-1.843.481	-1.843.481	-1.843.481		

Capi- tol	Sub- capi- tol	Pa- ra- graf	Gru- pa / Titlu	Ar- ti- col	Ali- ne- at	Denumire indicator	Credite de angajament		Credite bugetare		Angajamente legale	Plati efectuate	Angajamente legale de platit	Cheltuieli efective		
							initiale	definitive	initiale	definitive						
							1	2	3	4	5	6	7	8=6-7	9	
B																
8402			85	01		Plati efectuate in anii precedenti si recuperate in anul curent			-1.843.481	-1.843.481	-1.843.481	-1.843.481				
8402			85	01	01	Plati efectuate in anii precedenti si recuperate in anul curent (SF)			-90.713	-90.713	-90.713	-90.713				
8402			85	01	02	Plati efectuate in anii precedenti si recuperate in anul curent (SD)			-1.752.768	-1.752.768	-1.752.768	-1.752.768				
9900	02					EXCEDENT/DEFICIT			-244.279.313	-244.279.313	-1.752.768	-93.863.225				

Conducatorul institutiei,

Conducatorul compartimentului
financiar-contabil

46/96

CONTUL DE EXECUTIE AL IMPRUMUTURILOR INTERNE
31.12.2022

Pag. 1 - lei-

Capi- tol	Sub- capi- tol	Pa- ra- graf	Gru- pa / Titlu	Ar- ti- col	Ali- ne- at	Denumire indicator	Credite de angajament		Credite bugetare		Angajamente legale	Plati efectuate	Angajamente legale de platit	Cheltuieli efective	
							initiale	definitive	initiale	definitive					
A						B	1	2	3	4	5	6	7	8=6-7	9
5007						CREDITE INTERNE	100.000.000	100.000.000	100.000.000						
5107	01					AUTORITATI PUBLICE SI ACTIUNI EXTERNE	23.801.000		23.801.000						
						Autoritati executive si legislative	23.801.000		23.801.000						
						Autoritati executive	23.801.000		23.801.000						
6707	05					CULTURA, RECREERE SI RELIGIE	55.409.000	37.534.000	55.409.000						
						Servicii recreative si sportive	55.409.000	37.534.000	55.409.000						
						Intretinere gradini publice, parcuri									
						zone verzi, baze sportive si de agrement	55.409.000	37.534.000	55.409.000						
7007	03					LOCUINTE, SERVICII SI DEZVOLTARE PUBLICA	7.700.000	62.466.000	7.700.000						
						Locuinte	7.700.000	62.466.000	7.700.000						
						Dezvoltarea sistemului de locuinte	7.700.000	62.466.000	7.700.000						
8407	03					TRANSPORTURI	13.090.000		13.090.000						
						Transport rutier	13.090.000		13.090.000						
						Strazi	13.090.000		13.090.000						

4796

MUNICIPIUL CLUJ-NAPOCA

DETALIEREA CHELTUIELILOR
- imprumuturi interne -
31.12.2022

Pag. 2 - lei-

Capi- tol	Sub- capi- tol	Pa- ra- graf	Gru- pa / Titlu	Ar- ti- col	Ali- ne- at	Denumire indicator	Credite de angajament		Credite bugetare		Angajamente legale	Plati efectuate	Angajamente legale de platit	Cheltuieli efective	
							1	2	3	4					
			A			B									9
5007						CREDEITE INTERNE	100.000.000	100.000.000	100.000.000						
			70			CHELTUIELI DE CAPITAL	100.000.000	100.000.000	100.000.000						
			71			TITLUL XV ACTIVE NEFINANCIARE	100.000.000	100.000.000	100.000.000						
			71	01		Active fixe	100.000.000	100.000.000	100.000.000						
			71	01	30	Alte active fixe (inclusiv reparatii capitale)	100.000.000	100.000.000	100.000.000						
5107						AUTORITATI PUBLICE SI ACTIUNI EXTERNE	23.801.000		23.801.000						
			70			CHELTUIELI DE CAPITAL	23.801.000		23.801.000						
			71			TITLUL XV ACTIVE NEFINANCIARE	23.801.000		23.801.000						
			71	01		Active fixe	23.801.000		23.801.000						
			71	01	30	Alte active fixe (inclusiv reparatii capitale)	23.801.000		23.801.000						
6707						CULTURA, RECREERE SI RELIGIE	55.409.000	37.534.000	55.409.000						
			70			CHELTUIELI DE CAPITAL	55.409.000	37.534.000	55.409.000						
			71			TITLUL XV ACTIVE NEFINANCIARE	55.409.000	37.534.000	55.409.000						
			71	01		Active fixe	55.409.000	37.534.000	55.409.000						
			71	01	30	Alte active fixe (inclusiv reparatii capitale)	55.409.000	37.534.000	55.409.000						
7007						LOCUINTE, SERVICII SI DEZVOLTARE PUBLICA	7.700.000	62.466.000	7.700.000						
			70			CHELTUIELI DE CAPITAL	7.700.000	62.466.000	7.700.000						
			71			TITLUL XV ACTIVE NEFINANCIARE	7.700.000	62.466.000	7.700.000						
			71	01		Active fixe	7.700.000	62.466.000	7.700.000						
			71	01	30	Alte active fixe (inclusiv reparatii capitale)	7.700.000	62.466.000	7.700.000						
8407						TRANSPORTURI	13.090.000		13.090.000						
			70			CHELTUIELI DE CAPITAL	13.090.000		13.090.000						
			71			TITLUL XV ACTIVE NEFINANCIARE	13.090.000		13.090.000						
			71	01		Active fixe	13.090.000		13.090.000						

48/96

Capi- tol	Sub- capi- tol	Pa- ra- graf	Gru- pa / Titlu	Ar- ti- col	Ali- ne- at	Denumire indicator	Credite de angajament		Credite bugetare		Angajamente legale	Plati efectuate	Angajamente legale de platit	Cheltuieli efective	
							initiale	definitive	initiale	definitive					
						B	1	2	3	4	5	6	7	8=6-7	9
8407			71 01 30			Alte active fixe (inclusiv reparatii capitale)	13.090.000		13.090.000						

Conducatorul institutiei,

Conducatorul compartimentului
financiar-contabil

49/96

CONTUL DE EXECUTIE AL FONDURILOR EXTERNE NERAMBURSABILE-VENITURI
31.12.2022

Pag. 1 -lei-

Capi-Sub- col	Pa- ra- graf	Ar- ti- col	Ali- ne- at	Denumire indicator	Prevederi bugetare initiale	Prevederi bugetare definitive	Drepturi constatate		Incasari realizate	Stingeri pe alte cai decat incasari	Drepturi constatate de incasat	
							Total, din care:	din anii precedenti				
A				B	1	2	3=4+5	4	5	6	7	8=3-6-7
0001	08			TOTAL VENITURI-NERAMBURSABILE	698.338	1.847.338	1.367.126	1.367.126	1.367.126	1.367.126		
4100				IV. SUBVENTII	112.901	267.083	144.640	144.640	144.640	144.640		
4208				SUBVENTII DE LA BUGETUL DE STAT	112.901	267.083	144.640	144.640	144.640	144.640		
75				Cofinantere publica acordata in cadrul Mecanismelor financiare Spatiul Economic European si Norvegian 2014-2021	112.901	267.083	144.640	144.640	144.640	144.640		
4808				SUME PRIMITE DE LA UE/ALTI DONATORI IN CONTUL PLATILOR EFECTUATE SI AFERENTE CADRULUI FINANCIAR 2014-2020	585.437	1.580.255	1.222.486	1.222.486	1.222.486	1.222.486		
4808	15			Alte programe comunitare finantate in perioada 2014-2020 (APC)	199.000	70.235	69.467	69.467	69.467	69.467		
4808	15	03		Prefinantare	199.000	70.235	69.467	69.467	69.467	69.467		
31				Mecanismele financiare Spatiul Economic European si Norvegian 2014-2021	386.437	1.510.020	1.153.019	1.153.019	1.153.019	1.153.019		
4808	31	03		Prefinantare	386.437	1.510.020	1.153.019	1.153.019	1.153.019	1.153.019		

CONducătorul instituției,

CONducătorul Contabilității
FINANCIAR - CONTABIL

CONTUL DE EXECUTIE AL FONDURILOR EXTERNE NERAMBURSABILE-CHELTUIELI
31.12.2022

Pag. 1 - lei-

Capi- tol	Sub- capitol	Pa- ra- gra- ful	Ar- ti- col	Ali- ne- at	Denumire indicator	Credite de angajament		Credite bugetare		Angajamente legale bugetare	Angajamente legale	Plati efectuate	Angajamente legale de platit	Cheltuieli efective
						initiale	definitive	initiale	definitive					
					B	1	2	3	4	5	6	7	8=6-7	9
5008					FONDURI EXTERNE NERAMBURSABILE	1.439.000	14.542.000	1.439.000	2.588.000	1.214.155	1.214.155	1.214.155		2.131.553
6508					INVATAMANT									954.273
	04				Invatamant secundar									954.273
		02			Invatamant secundar superior									954.273
6808					ASIGURARI SI ASISTENTA SOCIALA	1.439.000	2.231.000	1.439.000	2.231.000	1.214.155	1.214.155	1.214.155		1.177.280
	50				Alte cheltuieli in domeniul asigurarilor si asistentei sociale	1.439.000	2.231.000	1.439.000	2.231.000	1.214.155	1.214.155	1.214.155		1.177.280
6808	50	50			Alte cheltuieli in domeniul asistentei sociale	1.439.000	2.231.000	1.439.000	2.231.000	1.214.155	1.214.155	1.214.155		1.177.280
7408					PROTECTIA MEDIULUI		12.311.000		357.000					
	05				Salubritate si gestiunea deseurilor		12.311.000		357.000					
				01	Salubritate		12.311.000		357.000					
9900	08				EXCEDENT/DEFICIT			-740.662	-740.662			152.971		

51/196

MUNICIPIUL CLUJ-NAPOCA

DETALIEREA CHELTUIELILOR
- fonduri externe nerambursabile -
31.12.2022

Capi- tol	Sub- capi- tol	Pa- ra- graf	Gru- pa / Titlu	Ali- ne- at	Denumire indicator	Credite de angajament		Credite bugetare		Angajamente legale de platit	Plati efectuate	Cheltuieli efective		
						initiale	definitive	initiale	definitive					
			A		B	1	2	3	4	5	6	7	8-6-7	9
5008			01		FONDURI EXTERNE NERAMBURSABILE	1.439.000	14.542.000	1.439.000	2.588.000	1.214.155	1.214.155	1.214.155	2.131.553	
			10		CHELTUIELI CURENTE	1.439.000	14.542.000	1.439.000	2.588.000	1.214.155	1.214.155	1.214.155	2.124.488	
			10	01	TITLUL I CHELTUIELI DE PERSONAL								50.950	
			10	01	Cheltuieli salariale in bani								49.828	
			10	01	Salarii de baza								49.828	
			10	03	Contributii								1.122	
			10	03	Contributia asiguratorie pentru munca								1.122	
			20		TITLUL II BUNURI SI SERVICII								902.783	
			20	01	Bunuri si servicii								999	
			20	01	Materiale si prestari de servicii cu caracter functional								642	
5008			20	01	Alte bunuri si servicii pentru intretinere si functionare								357	
5008			20	06	Deplasari, detasari, transferari								607.247	
			20	06	Deplasari interne, detasari, transferari								343.172	
			20	06	Deplasari in strainatate								264.075	
			20	12	Consultanta si expertiza								1.396	
			20	30	Alte cheltuieli								293.141	
			20	30	Alte cheltuieli cu bunuri si servicii								293.141	
			58		TITLUL X PROIECTE CU FINANTARE DIN FONDURI EXTERNE NERAMBURSABILE								1.170.755	
					FONDURI EXTERNE FINANCIAR 2014-2020	1.439.000	14.542.000	1.439.000	2.588.000	1.214.155	1.214.155	1.214.155	1.170.755	
5008			58	15	Alte programe comunitare finantate in perioada 2014-2020	389.000	450.451	389.000	450.451	249.887	249.887	249.887	244.016	
5008			58	15	Finantare externa nerambursabila	389.000	450.451	389.000	450.451	249.887	249.887	249.887	244.016	
			58	31	Mecanismele financiare Spatiul Economic European si Norvegian 2014-2021	1.050.000	14.091.549	1.050.000	2.137.549	964.268	964.268	964.268	926.739	
5008			58	31	Finantare nationala	158.000	2.114.082	158.000	321.082	144.640	144.640	144.640	139.011	

Capi- tol	Sub- capi- tol	Pa- ra- graf	Gru- pa / Titlu	Ar- ti- col	Ali- ne- at	Denumire indicator	Credite de angajament		Credite bugetare		Angajamente legale	Plati efectuate	Angajamente legale de platit	Cheltuieli efective
							initiale	definitive	initiale	definitive				
A						1	2	3	4	5	6	7	8=6-7	9
5008			58 31 02			Finantare externa nerambursabila	892.000	11.977.467	892.000	1.816.467	819.628	819.628	819.628	787.728
			70			CHELTUIELI DE CAPITAL								7.065
			71			TITLUL XV ACTIVE NEFINANCIARE								7.065
			71 01			Active fixe								7.065
			71 01 02			Masini, echipamente si mijloace de transport								4.566
5008			71 01 30			Alte active fixe (inclusiv reparatii capitale)								2.499
6508			01			INVATAMANT								954.273
			10			CHELTUIELI CURENTE								953.733
			10 01			TITLUL I CHELTUIELI DE PERSONAL								50.950
			10 01 01			Cheltuieli salariale in bani								49.828
			10 01 03			Salarii de baza								49.828
			10 03 07			Contributii								1.122
			20			Contributia asiguratorie pentru munca								1.122
			20 01			TITLUL II BUNURI SI SERVICII								902.783
			20 01 09			Bunuri si servicii								999
			20 01 30			Materiale si prestari de servicii cu caracter functional								642
6508			20 06 01			Alte bunuri si servicii pentru intretinere si functionare								357
			20 06 02			Deplasari, detasari, transferari								607.247
			20 06 12			Deplasari interne, detasari, transferari								343.172
			20 30			Deplasari in strainatate								264.075
			20 30 30			Consultanta si expertiza								1.396
			20 30 70			Alte cheltuieli								293.141
						Alte cheltuieli cu bunuri si servicii								293.141
						CHELTUIELI DE CAPITAL								540

53/96

Capi- tol	Sub- capi- tol	Pa- ra- graf	Gru- pa / Titlu	Ar- ti- col	Ali- ne- at	Denumire indicator	Credite de angajament		Credite bugetare		Angajamente legale	Plati efectuate	Angajamente legale de platit	Cheltuieli efective	
							initiale	definitive	initiale	definitive					
A							1	2	3	4	5	6	7	8=6-7	9
B															
6508			71			TITLUL XV ACTIVE NEFINANCIARE									
			71	01		Active fixe									540
			71	01	02	Masini, echipamente si mijloace de transport									540
6808			01			ASIGURARI SI ASISTENTA SOCIALA	1.439.000	2.231.000	1.439.000	2.231.000	1.214.155	1.214.155	1.214.155	1.177.280	
			58			CHELTUIELI CURENTE	1.439.000	2.231.000	1.439.000	2.231.000	1.214.155	1.214.155	1.214.155	1.170.755	
						TITLUL X PROIECTE CU FINANTARE DIN FONDURI EXTERNE NERAMBURSABILE									
						CADRULUI FINANCIAR 2014-2020	1.439.000	2.231.000	1.439.000	2.231.000	1.214.155	1.214.155	1.214.155	1.170.755	
6808			58	15		Alte programe comunitare finantate in perioada 2014-2020	389.000	450.451	389.000	450.451	249.887	249.887	249.887	244.016	
6808			58	15	02	Finantare externa nerambursabila	389.000	450.451	389.000	450.451	249.887	249.887	249.887	244.016	
			58	31		Mecanismele financiare Spatiul Economic European si Norvegian 2014-2021	1.050.000	1.780.549	1.050.000	1.780.549	964.268	964.268	964.268	926.739	
6808			58	31	01	Finantare nationala	158.000	267.082	158.000	267.082	144.640	144.640	144.640	139.011	
			58	31	02	Finantare externa nerambursabila	892.000	1.513.467	892.000	1.513.467	819.628	819.628	819.628	787.728	
			70			CHELTUIELI DE CAPITAL								6.525	
			71			TITLUL XV ACTIVE NEFINANCIARE								6.525	
			71	01		Active fixe								6.525	
			71	01	02	Masini, echipamente si mijloace de transport								4.026	
6808			71	01	30	Alte active fixe (inclusiv reparatii capitale)								2.499	
7408						PROTECTIA MEDIULUI		12.311.000		357.000					
			01			CHELTUIELI CURENTE		12.311.000		357.000					
			58			TITLUL X PROIECTE CU FINANTARE DIN FONDURI EXTERNE NERAMBURSABILE									
						CADRULUI FINANCIAR 2014-2020									
								12.311.000		357.000					

52/96

Capi- toi	Sub- capi- toi	Pa- ra- graf	Gru- pa / Titlu	Ar- ti- col	Ali- ne- at	Denumire indicator	Credite de angajament		Credite bugetare		Angajamente bugetare	Angajamente legale	Plati efectuate	Angajamente legale de platit	Cheltuieli efective
							initiale	definitive	initiale	definitive					
			A			B	1	2	3	4	5	6	7	8=6-7	9
7408			58	31		Mecanismele financiare Spatiul Economic European si Norvegian 2014-2021		12.311.000			357.000				
7408			58	31	01	Finantare nationala		1.847.000		54.000					
9900	08		58	31	02	Finantare externa nerambursabila		10.464.000		303.000					
						EXCEDENT/DEFICIT			-740.662	-740.662					152.971

Conducatorul institutiei,

Conducatorul compartimentului
financiar-contabil

55/96

**CONTUL DE EXECUTIE AL INSTITUTIILOR PUBLICE FINANTATE
DIN VENITURI PROPRII SI SUBVENTII DIN BUGETUL LOCAL - VENITURI**
31.12.2022

Pag. 1 -lei-

Capi-Sub- tol	Pa- ra- gra- ful	Gru- pa / Titlu	Ali- ne- at	Denumire indicator	Prevederi bugetare		Prevederi bugetare definitive	Drepturi constatate		Incasari realizate	Stingeri pe alte cai decat incasari	Drepturi constatate de incasat
					initiale	1		Total, din care:	din anii precedenti			
A				B	2	3=4+5	4	5	6	7	8=3-6-7	
0001	10			TOTAL VENITURI-VENITURI	272.120.869	257.200.743	245.311.769	5.747.196	239.564.573	236.318.919	153.081	8.839.769
0002				I. VENITURI CURENTE	154.635.170	156.910.083	151.357.542	5.673.859	145.683.683	142.486.522	153.081	8.717.939
2900				C. VENITURI NEFISCALE	154.635.170	156.910.083	151.357.542	5.673.859	145.683.683	142.486.522	153.081	8.717.939
3000				C1. VENITURI DIN PROPRIETATE	33.249.502	34.453.201	27.428.285	263.346	27.164.939	27.180.445		247.840
3010				VENITURI DIN PROPRIETATE	33.249.502	34.453.201	27.428.285	263.346	27.164.939	27.180.445		247.840
05				Venituri din concesiuni si inchirieri	33.221.907	34.425.606	27.428.285	263.346	27.164.939	27.180.445		247.840
30				Alte venituri din concesiuni si inchirieri de catre institutiile publice	33.221.907	34.425.606	27.428.285	263.346	27.164.939	27.180.445		247.840
3010	50			Alte venituri din proprietate	27.595	27.595						
3300	10			C2. VANZARI DE BUNURI SI SERVICII	121.385.668	122.456.882	123.929.257	5.410.513	118.518.744	115.306.077	153.081	8.470.099
3310				VENITURI DIN PRESTARI DE SERVICII SI ALTE ACTIVITATI	121.294.668	122.320.803	123.606.775	5.395.249	118.211.526	115.182.623		8.424.152
3310	05			Taxe si alte venituri in invatamant	383.388	383.088	251.749	2.410	249.339	247.356		4.393
08				Venituri din prestari de servicii	1.711.000	300.000	248.381	783	247.598	248.198		183
14				Contributia elevilor si studentilor pentru internate, camine si cantine	14.570.060	15.809.495	13.732.123	286.129	13.445.994	13.461.213		270.910
3310	16			Venituri din valorificarea produselor obtinute din activitatea proprie sau anexa	7.977.000	7.865.000	6.490.420		6.490.420	6.490.420		
3310	17			Venituri din organizarea de cursuri de calificare si conversie profesionala, specializare si perfectionare	207.651	207.651	155.280		155.280	155.280		
3310	21			Venituri din contractele incheiate cu casele de asigurari sociale de sanatate	54.987.103	53.187.103	60.414.217	5.105.927	55.308.290	52.269.385		8.144.832
3310	30			Venituri din contractele incheiate cu								

26/196

Capi-Sub- tol	Pa- ra- graf	Gr- pa / Titlu	Ali- ne- at	Denumire indicator	I	2	Drepturi constatate		6	7	8=3-6-7
							Total, din care:	din anii precedenti			
A				B	1	2	3=4+5	4	5	6	7
				directiile de sanatate publica din sume alocate de la bugetul de stat	38.500.000	42.000.000	41.847.327		41.847.327	41.847.327	
3310	50			Alte venituri din prestari de servicii si alte activitati	2.956.466	2.568.466	467.278		467.278	463.444	3.834
3610				DIVERSE VENITURI	91.000	81.000	74.227	313	73.914	73.914	313
3710	50			Alte venituri	91.000	81.000	74.227	313	73.914	73.914	313
				TRANSFERURI VOLUNTARE, ALTELE DECAT SUBVENTIILE							
3710	01			Donatii si sponsorizari		55.079	248.255	14.951	233.304	49.540	45.634
	03			Varsaminte din sectiunea de functionare pentru finantarea sectiunii de dezvoltare a bugetului local	-12.526.500	-13.665.199	-1.698.394		-1.698.394	-1.698.394	
3710	04			Varsaminte din sectiunea de functionare Alte transferuri voluntare	12.526.500	13.665.199	1.698.394		1.698.394	1.698.394	
	50						345		345		345
4100	10			IV. SUBVENTII	117.485.699	100.290.660	93.832.397		93.832.397	93.832.397	
4310				SUBVENTII DE LA ALTE ADMINISTRATII	117.485.699	100.290.660	93.832.397		93.832.397	93.832.397	
	09			Subventii pentru institutii publice	21.460.000	19.436.660	14.482.365		14.482.365	14.482.365	
	10			Subventii din bugetele locale pentru finantarea cheltuielilor curente din domeniul sanatatii		24.000.000	24.000.000		24.000.000	24.000.000	
4310	14			Subventii din bugetele locale pentru finantarea cheltuielilor de capital din domeniul sanatatii	6.300.000	6.349.357	6.324.822		6.324.822	6.324.822	
4310	19			Subventii pentru institutii publice	7.725.699	2.157.643	1.760.063		1.760.063	1.760.063	
	33			Subventii din bugetul Fondului national unic de asigurari sociale de sanatate							

Capi-Sub- col	Pa- ra- col	Gru- pa / Tidul col	Ali- ne- at	Denumire indicator	Prevederi bugetare initiale	Prevederi bugetare definitive	Drepturi constatate			Incasari realizate	Stingeri pe alte cai decat incasari	Drepturi constatate de incasat
							Total, din care:	din anii precedenti	din anul curent			
		A		B	1	2	3=4+5	4	5	6	7	8=3-6-7
4810				pentru acoperirea cresterilor salariale SUME PRIMITE DE LA UE/ALTI DONATORI IN CONTUL PLATILOR EFECTUATE SI AFERENTE CADRULUI FINANCIAR 2014-2020 Fondul European de Dezvoltare Regionala(FEDR) Suma primite in contul platilor efectuate in anul curent	60.000.000	48.347.000	47.265.147	47.265.147	47.265.147	47.265.147		
4810 01							121.830	73.337	48.493			121.830
							121.830	73.337	48.493			121.830
							121.830	73.337	48.493			121.830

CONȘCĂȚORUL INSTITUȚIEI,

CONȘCĂȚORUL COMPARTIMENTULUI
FINANCIAR-CONTABIL

58/96

CONTUL DE EXECUTIE AL INSTITUTIILOR PUBLICE FINANTATE
DIN VENITURI PROPRII SI SUBVENTII DIN BUGETUL LOCAL - CHELTUIELI
31.12.2022

Capi- tol	Sub- capi- tol	Pa- ra- gra- ful	Ar- ti- col	Ali- ne- at	Denumire indicator	Credite de angajament		Credite bugetare		Angajamente legale	Plati efectuate	Angajamente legale de platit	Cheltuieli efective
						initiale	definitive	initiale	definitive				
A					B								
1	2	3	4	5	6	7	8=6-7	9					
5010					TOTAL CHELTUIELI DIN VENITURI PROPRII SI SUBVENTII	112.343.000	123.765.000	287.170.000	272.249.874	227.249.123	222.531.383	4.539.552	223.576.683
5410					ALTE SERVICII PUBLICE GENERALE			10.365.000	10.365.000	7.634.533	6.917.380	7.17.153	6.080.659
6510	50				Alte servicii publice generale INVATAMANT			10.365.000	10.365.000	7.634.533	6.917.380	7.17.153	6.080.659
	03				Invatamant prescolar si primar			21.690.000	22.912.214	15.758.256	15.383.489	196.579	15.585.736
	04	01			Invatamant prescolar			11.358.000	12.414.850	10.381.498	10.269.536	111.962	10.179.071
		01			Invatamant secundar			11.358.000	12.414.850	10.381.498	10.269.536	111.962	10.179.071
		02			Invatamant secundar inferior			3.057.000	3.165.700	1.026.119	763.315	84.616	1.168.714
		02			Invatamant secundar superior			368.000	368.000	11.005	11.005		61.996
		05			Invatamant postliceal			2.689.000	2.797.700	1.015.114	752.310	84.616	1.106.718
	11				Servicii auxiliare pentru educatie			544.000	544.000	276.063	276.063		275.069
		03			Internate si cantine pentru elevi			6.731.000	6.787.664	4.074.576	4.074.575	1	3.949.666
	50				Alte cheltuieli in domeniul invatamantului			6.731.000	6.787.664	4.074.576	4.074.575	1	3.949.666
6610					SANATALE	7.700.000	7.780.000	187.316.000	177.543.000	173.420.166	173.420.166		180.763.796
	06				Servicii medicale in unitati sanitare cu paturi	7.700.000	7.780.000	187.316.000	177.543.000	173.420.166	173.420.166		180.763.796
6610	06	01			Spitale generale	7.700.000	7.780.000	187.316.000	177.543.000	173.420.166	173.420.166		180.763.796
6710					CULTURA, RECREERE SI RELIGIE	997.000	1.524.000	6.962.000	6.366.000	4.785.674	4.785.674		3.764.327
	50				Alte servicii in domeniile culturii, recreerii si religiei	997.000	1.524.000	6.962.000	6.366.000	4.785.674	4.785.674		3.764.327
6810					ASIGURARI SI ASISTENTA SOCIALA	939.000	603.000	14.212.000	12.403.660	10.922.945	9.921.966	1.000.979	9.630.300
	50				Alte cheltuieli in domeniul asigurari- lor si asistentei sociale	939.000	603.000	14.212.000	12.403.660	10.922.945	9.921.966	1.000.979	9.630.300
6810	50	50			Alte cheltuieli in domeniul asistentei sociale	939.000	603.000	14.212.000	12.403.660	10.922.945	9.921.966	1.000.979	9.630.300
7010					LOCUINTE, SERVICII SI DEZVOLTARE PUBLICA	102.707.000	113.858.000	46.625.000	42.660.000	14.727.549	12.102.708	2.624.841	7.751.865
	50				Alte servicii in domeniile locuintelor,								

Capi- tol	Sub- capi- tol	Pa- ra- graf	Pa- pa / Titlu col at	Ali- ne- at	Denumire indicator	Credite de angajament		Credite bugetare		Angajamente bugetare	Angajamente legale	Plati efectuate	Angajamente legale de platit	Cheltuieli efective
						initiale	definitive	initiale	definitive					
					B	1	2	3	4	5	6	7	8-6-7	9
					serviciilor si dezvoltarii comunale	102.707.000	113.858.000	46.625.000	42.660.000	14.727.549	14.727.549	12.102.708	2.624.841	7.751.865
9900	10				EXCEDENT/DEFICIT			-15.049.131	-15.049.131			13.787.536		

DETALIEREA CHELTUIELILOR
INSTITUTII PUBLICE FINANTATE DIN VENITURI PROPRII
SI SUBVENTII DIN BUGETUL LOCAL
31.12.2022

Capi- tol	Sub- capi- tol	Pa- ra- graf	Gru- pa / Titlu	Ar- ti- col	Ali- ne- at	Denumire indicator	Credite de angajament		Credite bugetare		Angajamente bugetare	Angajamente legale	Plati efectuate	Angajamente legale de platit	Cheltuieli efective
							initiale	definitive	initiale	definitive					
A						B	1	2	3	4	5	6	7	8=6-7	9
5010						TOTAL CHELTUIELI DIN VENITURI PROPRII	112.343.000	123.765.000	287.170.000	272.249.874	227.249.123	227.070.935	222.531.383	4.539.552	223.576.683
						SI SUBVENTII		30.643	251.623.000	242.581.882	216.748.377	216.570.189	214.253.028	2.317.161	215.002.594
5010	01					CHELTUIELI CURENTE			143.948.000	142.373.456	140.961.599	140.961.599	140.425.933	535.666	138.757.379
	10					TITLUL I CHELTUIELI DE PERSONAL			139.010.000	137.555.256	136.205.080	136.205.080	135.692.459	512.621	134.020.756
	10	01				Cheltuieli salariale in bani			97.008.000	100.581.128	99.756.138	99.756.138	99.446.616	309.522	99.381.654
	10	01	01			Salarii de baza			21.311.000	14.611.000	14.471.421	14.471.421	14.411.517	59.904	14.521.354
	10	01	05			Sporuri pentru conditii de munca			10.183.000	12.238.000	12.221.121	12.221.121	12.219.145	1.976	12.053.730
	10	01	06			Alte sporuri			648.000	643.000	399.414	399.414	317.339	82.075	342.790
	10	01	11			Fond aferent platii cu ora			28.000	28.000	10.519	10.519	1.211	9.308	1.211
	10	01	13			Drepturi de delegare			4.612.000	4.440.000	4.348.449	4.348.449	4.332.782	15.667	4.321.808
	10	01	17			Indemnizatii de hrana			5.220.000	5.014.128	4.998.018	4.998.018	4.963.849	34.169	3.398.209
	10	01	30			Alte drepturi salariale in bani			1.452.000	1.756.000	1.735.712	1.735.712	1.722.662	13.050	1.722.662
	10	02				Cheltuieli salariale in natura			1.452.000	1.756.000	1.735.712	1.735.712	1.722.662	13.050	1.722.662
	10	02	06			Vouchere de vacanta			3.486.000	3.062.200	3.020.807	3.020.807	3.010.812	9.995	3.013.961
	10	03				Contributii			3.486.000	3.062.000	3.020.807	3.020.807	3.010.812	9.995	3.013.961
	10	03	07			Contributia asiguratorie pentru munca									
	10	03	08			Contributii platite de angajator in numele angajatului				200					
5010						TITLUL II BUNURI SI SERVICII			106.600.000	99.166.783	74.776.856	74.598.668	72.832.161	1.766.507	75.239.087
	20					Bunuri si servicii			32.434.633	19.899.436	19.839.874	19.839.874	18.768.118	1.071.756	18.813.789
	20	01				Furnituri de birou			517.000	485.700	342.598	337.598	318.630	18.968	361.169
	20	01	01			Materiale pentru curatenie			2.878.000	2.780.568	1.777.150	1.767.409	1.581.766	185.643	1.591.520
	20	01	02			Incalzit, iluminat si forta motrica			6.556.000	8.154.621	5.337.288	5.337.288	4.947.299	389.989	4.844.652
	20	01	03			Apa, canal si salubritate			1.386.000	1.655.100	1.087.190	1.087.190	1.082.883	4.307	1.090.899
	20	01	04			Carburanti si lubrifianti			238.000	293.094	169.094	169.094	158.668	10.426	135.610
	20	01	05			Piese de schimb			2.360.000	2.635.000	1.705.404	1.697.404	1.551.908	145.496	1.701.618
	20	01	06			Transport			1.010.000	763.000	723.404	723.404	723.404		724.009
	20	01	07			Posta, telecomunicatii, radio, tv,									
	20	01	08												

6/1/96

Capi- tol	Sub- capi- tol	Pa- ra- graf	Ar- ti- col	Ali- ne- at	Denumire indicator	Credite de angajament		Credite bugetare		Angajamente bugetare	Angajamente legale	Plati efectuate	Angajamente legale de platit	Cheltuieli efective
						initiale	definitive	initiale	definitive					
A					B									
					1	2	3	4	5	6	7	8=6+7	9	
					internet			442.000	387.000	277.175	273.280	273.181	99	255.180
5010	20	01	09		Materiale si prestari de servicii cu caracter functional			3.842.000	2.719.050	884.851	879.239	820.088	59.151	598.524
5010	20	01	30		Alte bunuri si servicii pentru intretinere si functionare			13.231.000	12.561.500	7.595.282	7.567.968	7.310.291	257.677	7.510.608
5010	20	02			Reparatii curente			1.749.000	1.595.000	821.934	781.934	738.794	43.140	738.185
	20	03			Hrana			24.039.000	25.922.407	20.615.913	20.615.913	20.113.011	502.902	19.621.421
	20	03	01		Hrana pentru oameni			24.039.000	25.922.407	20.615.913	20.615.913	20.113.011	502.902	19.621.421
	20	04			Medicamente si materiale sanitare			37.471.000	29.798.000	27.835.364	27.830.364	27.816.364	14.000	34.457.281
	20	04	01		Medicamente			13.849.000	16.129.000	15.388.434	15.388.434	15.386.434	2.000	18.770.939
	20	04	02		Materiale sanitare			15.972.000	8.304.000	7.424.597	7.419.597	7.407.597	12.000	10.203.500
	20	04	03		Reactivi			6.500.000	4.850.000	4.788.983	4.788.983	4.788.983		5.110.109
	20	04	04		Dezinfectanti			1.150.000	515.000	233.350	233.350	233.350		372.713
	20	04	04		Bunuri de natura obiectelor de inventar			3.416.000	2.309.069	1.081.121	1.027.669	983.481	44.188	651.956
	20	05			Uniforme si echipament			350.000	190.000	79.533	79.533	64.696	14.837	68.532
	20	05	03		Lenjerie si accesorii de pat			334.000	223.000	189.894	174.894	173.938	956	104.640
	20	05	30		Alte obiecte de inventar			2.732.000	1.896.069	811.694	773.242	744.847	28.395	478.784
	20	06			Deplasari, detasari, transferari			325.000	250.000	67.073	63.480	40.558	22.922	40.559
	20	06	01		Deplasari interne, detasari, transferari			218.000	155.000	57.073	53.480	40.509	12.971	40.510
	20	06	02		Deplasari in strainatate			107.000	95.000	10.000	10.000	49	9.951	49
	20	11			Carti, publicatii si materiale documentare			64.000	61.500	18.338	16.338	9.338	7.000	13.338
5010	20	12			Consultanta si expertiza			156.000	127.000	22.710	22.710	13.710	9.000	43.460
	20	13			Pregatire profesionala			209.000	175.500	37.539	33.539	25.489	8.050	25.409
	20	14			Protectia muncii			104.000	73.000	20.894	20.894	17.894	3.000	5.750
	20	15			Munitii, furnituri si armament de natura activelor fixe pentru armata									
5010	20	25			Cheltuieli judiciare si extrajudiciare									12.212

62/96

Capi- tol	Sub- capi- tol	Pa- ra- gra- ful	Ar- ti- col	Ali- ne- at	Denumire indicator	Credite de angajament		Credite bugetare		Angajamente bugetare	Angajamente legale	Plati efectuate	Angajamente legale de platit	Cheltuieli efective
						initiale	definitive	initiale	definitive					
A					B									
					1	2	3	4	5	6	7	8=6-7	9	
					derivate din actiuni in reprezentarea intereselor statului, potrivit dispozitiilor legale			54.000	56.000	7.269	7.269	7.269	7.262	7.262
5010		20	30		Alte cheltuieli		6.553.000	6.364.674	4.349.265	4.338.684	4.298.135	40.549	808.465	
		20	30	01	Reclama si publicitate		56.000	41.000	33.703	29.683	24.683	5.000	25.783	
		20	30	02	Protocol si reprezentare		26.000	36.000	13.284	13.284	8.284	5.000	20.278	
		20	30	03	Prime de asigurare non-viata		195.000	155.000	102.379	102.379	95.387	6.992	95.387	
		20	30	04	Chirii		440.000	300.000	226.904	226.904	226.046	858	246.743	
		20	30	30	Alte cheltuieli cu bunuri si servicii		5.832.000	5.832.674	3.972.995	3.966.434	3.943.735	22.699	420.274	
		58			TITLUL X PROIECTE CU FINANTARE DIN FONDURI EXTERNE NERAMBURSABILE CADRULUI FINANCIAR 2014-2020									
5010		58	01		Programe din Fondul European de Dezvoltare Regionala (FEDR)		30.643	30.643	30.643	30.643	30.643	30.643	30.345	30.345
5010		58	01	02	Finantarea externa nerambursabila		30.643	30.643	30.643	30.643	30.643	30.643	30.345	30.345
		59			TITLUL XI ALTE CHELTUIELI		1.075.000	1.011.000	979.279	979.279	964.291	14.988	975.783	
		59	01		Burse		1.000	1.000	457	457	457		2.605	
		59	40		Sume aferente persoanelor cu handicap neincadrate									
		70			CHELTUIELI DE CAPITAL		112.343.000	112.343.000	123.734.357	123.734.357	123.734.357	14.988	973.178	
5010		71			TITLUL XV ACTIVE NEFINANCIARE		112.343.000	112.343.000	123.734.357	123.734.357	123.734.357	2.222.391	8.574.089	
		71	01		Active fixe		112.343.000	112.343.000	123.734.357	123.734.357	123.734.357	2.222.391	8.574.089	
		71	01	01	Constructii		101.541.000	20.354.000	3.226.097	3.226.097	3.226.097		3.434.736	
		71	01	02	Masini, echipamente si mijloace de transport		8.862.450	8.506.585	6.916.717	6.916.717	4.694.436	2.222.281	4.299.334	
5010		71	01	03	Mobilier, aparatura biroutica si alte active corporale		986.700	710.755	662.032	662.032	661.922	110	594.978	
5010		71	01	30	Alte active fixe (inclusiv reparatii)									

Capi- tol	Sub- capi- tol	Pa- ra- graf	Gru- pa / Titlu	Ar- ti- col	Ali- ne- at	Denumire indicator	Credite de angajament		Credite bugetare		Angajamente bugetare	Angajamente legale	Plati efectuate	Angajamente legale de platit	Cheltuieli efective
							initiale	definitive	initiale	definitive					
A						B	1	2	3	4	5	6	7	8=6-7	9
5010		84				capitale)	952.850	1.647.850	1.882.850	1.565.017	1.170.181	1.170.181	1.170.181		245.041
5010		85				PLATI EFECTUATE IN ANII PRECEDENTI SI RECUPERATE IN ANUL CURENT				-1.468.365	-1.474.281	-1.474.281	-1.474.281		
5010		85	01			Titlul XXI PLATI EFECTUATE IN ANII PRECEDENTI SI RECUPERATE IN ANUL CURENT				-1.468.365	-1.474.281	-1.474.281	-1.474.281		
5010		85	01	01		Plati efectuate in anii precedenti si recuperate in anul curent				-1.468.365	-1.474.281	-1.474.281	-1.474.281		
5410		01				Plati efectuate in anii precedenti si recuperate in anul curent (SF)				-1.468.365	-1.474.281	-1.474.281	-1.474.281		
		20				ALTE SERVICII PUBLICE GENERALE			10.365.000	10.365.000	7.634.533	7.634.533	6.917.380	717.153	6.080.659
		20				CHELTUIELI CURENTE			10.365.000	10.365.000	7.634.533	7.634.533	6.917.380	717.153	6.080.659
		20				TITLUL II BUNURI SI SERVICII			10.365.000	10.365.000	7.634.533	7.634.533	6.917.380	717.153	6.080.659
		20	01			Bunuri si servicii	2.579.000		2.579.000	2.594.669	1.652.669	1.652.669	1.118.081	534.588	910.549
		20	01	01		Furnituri de birou	98.000		98.000	75.000	75.000	75.000	63.984	11.016	66.773
		20	01	02		Materiale pentru curatenie	1.350.000		1.350.000	800.000	800.000	800.000	651.937	148.063	493.473
		20	01	03		Incalzi, iluminat si forta motrica	678.000		678.000	486.417	486.417	486.417	170.797	315.620	177.763
		20	01	04		Apa, canal si salubritate	30.000		30.000	45.000	30.902	30.902	29.133	1.769	24.702
		20	01	05		Carburanti si lubrifianti	60.000		60.000	60.000	50.000	50.000	40.074	9.926	15.946
		20	01	06		Piese de schimb	67.000		67.000	67.000	30.000	30.000	25.732	4.268	24.782
		20	01	08		Posta, telecomunicatii, radio, tv, internet	20.000		20.000	20.000	3.699	3.699	3.699		3.109
5410		20	01	09		Materiale si prestari de servicii cu caracter functional	204.000		204.000	144.366	144.366	144.366	111.381	32.985	94.061
5410		20	01	30		Alte bunuri si servicii pentru intretinere si functionare	72.000		72.000	32.285	32.285	32.285	21.344	10.941	9.940
5410		20	02			Reparatii curente	300.000		300.000	305.216	305.216	305.216	285.226	15.990	251.293
		20	03			Hrana	6.550.000		6.550.000	5.385.657	5.385.657	5.385.657	5.288.289	97.368	4.830.398

6496

Capi- tol	Sub- capi- tol	Pa- ra- graf	Gru- pa / Titlu	Ar- ti- col	Ali- ne- at	Denumire indicator	Credite de angajament			Credite bugetare		Angajamente bugetare	Angajamente legale	Plati efectuate	Angajamente legale de platit	Cheltuieli efective
							initiale	definitive		initiale	definitive					
			A			B	1	2	3	4	5	6	7	8=6-7	9	
5410			20	03	01	Hrana pentru oameni	6.600.000		6.600.000	6.550.000	5.385.657	5.385.657	5.288.289	97.368	4.830.398	
			20	04		Medicamente si materiale sanitare	222.000		222.000	202.000	4.000	4.000		4.000		
			20	04	01	Medicamente	20.000		20.000	20.000	2.000	2.000		2.000		
			20	04	02	Materiale sanitare	102.000		102.000	102.000	2.000	2.000		2.000		
			20	04	04	Dezinfectanti	100.000		100.000	80.000						
			20	05		Bunuri de natura obiectelor de inventar	285.000		285.000	285.000	126.991	126.991	108.065	18.926	2.579	
			20	05	01	Uniforme si echipament	100.000		100.000	100.000	56.991	56.991	52.154	4.837		
			20	05	03	Lenjerie si accesorii de pat	30.000		30.000	30.000	10.000	10.000	9.044	956		
			20	05	30	Alte obiecte de inventar	155.000		155.000	155.000	60.000	60.000	46.867	13.133	2.579	
			20	06		Deplasari, detasari, transferari	85.000		85.000	60.000	20.000	20.000	49	19.951	49	
			20	06	01	Deplasari interne, detasari, transferari	35.000		35.000	15.000	10.000	10.000	10.000	10.000		
			20	06	02	Deplasari in strainatate	50.000		50.000	45.000	10.000	10.000	49	9.951	49	
			20	11		Carti, publicatii si materiale documentare	16.000		16.000	16.000	2.000	2.000		2.000		
			20	12		Consultanta si expertiza	29.000		29.000	29.000	4.000	4.000		4.000		
5410			20	13		Pregatire profesionala	44.000		44.000	44.000	4.000	4.000		4.000		
			20	30		Alte cheltuieli	205.000		205.000	235.000	130.000	130.000	113.670	16.330	85.791	
			20	30	01	Reclama si publicitate	30.000		30.000	10.000	5.000	5.000		5.000		
			20	30	02	Protocol si reprezentare	15.000		15.000	15.000	5.000	5.000		5.000		
			20	30	03	Prime de asigurare non-viata	50.000		50.000	30.000	5.000	5.000		5.000		
			20	30	04	Chirii	50.000		50.000	30.000						
			20	30	30	Alte cheltuieli cu bunuri si servicii	60.000		60.000	150.000	115.000	115.000	113.670	1.330	85.791	
6510						INVATAMANT	21.690.000		21.690.000	22.912.214	15.758.256	15.580.068	15.383.489	196.579	15.585.736	
			01			CHELTUIELI CURENTE	21.690.000		21.690.000	22.912.214	15.758.256	15.580.068	15.383.489	196.579	15.490.751	
			10			TITLUL I CHELTUIELI DE PERSONAL	769.000		769.000	771.000	476.840	476.840	392.224	84.616	416.006	
			10	01		Cheltuieli salariale in bani	749.000		749.000	749.800	466.529	466.529	384.454	82.075	407.788	
			10	01	01	Salarii de baza	98.000		98.000	103.800	67.115	67.115	67.115		64.998	
			10	01	11	Fond aferent platii cu ora	648.000		643.000	643.000	399.414	399.414	317.339	82.075	342.790	

65/96

Capi- tol	Sub- capitol	Pa- ra- graf	Ar- ti- col	Ali- ne- at	Denumire indicator	Credite de angajament		Credite bugetare		Angajamente bugetare	Angajamente legale	Plati efectuate	Angajamente legale de platit	Cheltuieli efective
						initiale	definitive	initiale	definitive					
						1	2	3	4	5	6	7	8=6-7	9
B														
A														
6510	10	01	13		Drepturi de delegare			3.000	3.000					
	10	03			Contributii			20.000	21.200	10.311	10.311	7.770	2.541	8.218
	10	03	07		Contributia asiguratorie pentru munca			20.000	21.000	10.311	10.311	7.770	2.541	8.218
	10	03	08		Contributii plătite de angajator in numele angajatului				200					
6510	20				TITLUL II BUNURI SI SERVICII			20.921.000	22.140.214	15.280.959	15.102.771	14.990.808	111.963	15.072.140
	20	01			Bunuri si servicii			4.852.000	5.130.074	2.537.541	2.477.979	2.477.978	1	2.562.899
	20	01	01		Furnituri de birou			69.000	62.700	10.313	5.313	5.313		7.779
	20	01	02		Materiale pentru curatenie			120.000	121.000	23.861	14.120	14.120		17.371
	20	01	03		Incalzit, iluminat si forta motrica			2.087.000	2.429.924	1.710.933	1.710.933	1.710.932	1	1.709.006
	20	01	04		Apa, canal si salubritate			586.000	694.100	350.323	350.323	350.323		363.180
	20	01	05		Carburanti si lubrifianti			43.000	43.000	8.206	8.206	8.206		10.000
	20	01	06		Piese de schimb			23.000	23.000	8.000				
	20	01	07		Transport			5.000	8.000	867		867		1.472
	20	01	08		Posta, telecomunicatii, radio, tv, internet			42.000	42.000	12.529	8.634	8.634		9.317
6510	20	01	09		Materiale si prestari de servicii cu caracter functional			238.000	246.850	58.484	52.872	52.872		57.748
6510	20	01	30		Alte bunuri si servicii pentru intretinere si functionare			1.639.000	1.459.500	354.025	326.711	326.711		387.026
6510	20	02			Reparatii curente			122.000	263.000	173.412	133.412	133.412		152.726
	20	03			Hrana			14.051.000	15.368.071	12.168.098	12.168.098	12.056.136	111.962	11.924.644
	20	03	01		Hrana pentru oameni			14.051.000	15.368.071	12.168.098	12.168.098	12.056.136	111.962	11.924.644
	20	04			Medicamente si materiale sanitare			33.000	10.000	6.058	1.058	1.058		27.779
	20	04	01		Medicamente			3.000	3.000					2.632
	20	04	02		Materiale sanitare			15.000	7.000	6.058	1.058	1.058		25.147
	20	04	04		Dezinfectanti			15.000	15.000					
	20	05			Bunuri de natura obiectelor de inventar			1.517.000	889.069	228.302	174.850	174.850		213.307

Capi- tol	Sub- capi- tol	Pa- ra- graf	Gru- pa / Titlu	Ar- ti- col	Ali- ne- at	Denumire indicator	Credite de angajament		Credite bugetare		Angajamente legale	Plati efectuate	Angajamente legale de platit	Cheltuieli efective			
							initiale	definitive	initiale	definitive							
							1	2	3	4	5	6	7	8=6-7	9		
B																	
A																	
6510	20	05	03			Lenjerie si accesorii de pat			54.000	43.000	30.396	15.396	15.396	228			
	20	05	30			Alte obiecte de inventar			1.463.000	846.069	197.906	159.454	159.454	213.079			
	20	06				Deplasari, detasari, transferari			58.000	55.000	10.856	7.263	7.263	7.264			
	20	06	01			Deplasari interne, detasari, transferari			41.000	38.000	10.856	7.263	7.263	7.264			
	20	06	02			Deplasari in strainatate			17.000	17.000							
	20	11				Carti, publicatii si materiale documentare			12.000	13.000	3.176	1.176	1.176	5.176			
6510	20	12				Consultanta si expertiza			2.000	3.000	3.000	3.000	3.000	3.000			
	20	13				Pregatire profesionala			30.000	30.000	6.400	2.400	2.400	2.400			
	20	14				Protectia muncii			5.000	5.000							
	20	25				Cheltuieli judiciare si extrajudiciare derivate din actiuni in reprezentarea intereselor statului, potrivit dispozitiilor legale			4.000	6.000	3.354	3.354	3.354	3.354			
6510	20	30				Alte cheltuieli			235.000	368.000	140.762	130.181	130.181	169.591			
	20	30	01			Reclama si publicitate			16.000	25.000	22.773	18.753	18.753	19.853			
	20	30	04			Chirii			219.000	343.000	117.989	111.428	111.428	2.120			
	20	30	30			Alte cheltuieli cu bunuri si servicii								147.618			
	59					TITLUL XI ALTE CHELTUIELI			1.000	1.000	457	457	457	2.605			
	59	01				Burse			1.000	1.000	457	457	457	2.605			
	70					CHELTUIELI DE CAPITAL								94.985			
	71					TITLUL XV ACTIVE NEFINANCIARE								94.985			
	71	01				Active fixe								94.985			
	71	01	02			Masini, echipamente si mijloace de transport								25.471			
6510	71	01	03			Mobilier, aparatura birou si alte active corporale								57.029			
6510	71	01	30			Alte active fixe											

Capi- tol	Sub- capi- tol	Pa- ra- graf	Ar- ti- col	Ali- ne- at	Denumire indicator	Credite de angajament		Credite bugetare		Angajamente bugetare	Angajamente legale	Plati efectuate	Angajamente legale de platit	Cheltuieli efective
						initiale	definitive	initiale	definitive					
A					B									
					1	2	3	4	5	6	7	8=6-7	9	
6610					(inclusiv reparatii capitale)	7.700.000	7.780.000	187.316.000	177.543.000	173.420.166	173.420.166	173.420.166	173.420.166	12.485
	01				SANATATE		30.643	181.016.000	172.335.970	168.237.671	168.237.671	168.237.671	168.237.671	180.763.796
	10				CHELTUIELI CURENTE			126.200.000	126.461.128	126.440.362	126.440.362	126.440.362	126.440.362	174.279.622
	10	01			TITLUL I CHELTUIELI DE PERSONAL			121.910.000	122.212.128	122.193.045	122.193.045	122.193.045	122.193.045	125.042.054
	10	01	01		Cheltuieli salariale in bani			83.320.000	88.205.000	88.204.183	88.204.183	88.204.183	88.204.183	120.791.551
	10	01	01	01	Salarii de baza			19.600.000	13.100.000	13.099.187	13.099.187	13.099.187	13.099.187	88.423.369
	10	01	01	05	Sporuri pentru conditii de munca			10.100.000	12.155.000	12.154.389	12.154.389	12.154.389	12.154.389	13.217.306
	10	01	01	06	Alte sporuri			3.900.000	3.868.000	3.867.268	3.867.268	3.867.268	3.867.268	11.990.364
	10	01	01	17	Indemnitatii de hrana			4.990.000	4.884.128	4.868.018	4.868.018	4.868.018	4.868.018	3.858.398
	10	01	01	30	Alte drepturi salariale in bani			1.200.000	1.534.000	1.533.254	1.533.254	1.533.254	1.533.254	3.302.114
	10	02			Cheltuieli salariale in natura			1.200.000	1.534.000	1.533.254	1.533.254	1.533.254	1.533.254	1.533.254
	10	02	06		Vouchere de vacanta			3.090.000	2.715.000	2.714.063	2.714.063	2.714.063	2.714.063	2.717.249
	10	03			Contributii			3.090.000	2.715.000	2.714.063	2.714.063	2.714.063	2.714.063	2.717.249
	10	03	07		Contributia asiguratorie pentru munca			53.916.000	44.964.199	40.887.844	40.887.844	40.887.844	40.887.844	48.320.231
	20				TITLUL II BUNURI SI SERVICII			13.250.000	13.000.543	11.011.015	11.011.015	11.011.015	11.011.015	11.782.651
	20	01			Bunuri si servicii			250.000	220.000	205.239	205.239	205.239	205.239	242.395
	20	01	01		Furnituri de birou			1.200.000	1.000.000	751.315	751.315	751.315	751.315	919.822
	20	01	02		Materiale pentru curatenie			2.300.000	2.500.543	1.550.335	1.550.335	1.550.335	1.550.335	1.550.335
	20	01	03		Incalzit, iluminat si forta motrica			500.000	630.000	618.059	618.059	618.059	618.059	618.059
	20	01	04		Apa, canal si salubritate			100.000	90.000	82.989	82.989	82.989	82.989	86.521
	20	01	05		Carburanti si lubrifianti			1.400.000	1.700.000	1.355.359	1.355.359	1.355.359	1.355.359	1.548.072
	20	01	06		Piese de schimb			1.000.000	750.000	722.537	722.537	722.537	722.537	722.537
	20	01	07		Transport									
	20	01	08		Posta, telecomunicatii, radio, tv, internet			150.000	110.000	103.821	103.821	103.821	103.821	106.033
6610	20	01	09		Materiale si prestari de servicii cu caracter functional									
6610	20	01	30		Alte bunuri si servicii pentru			150.000	130.000	119.972	119.972	119.972	119.972	121.876

68/96

Capi- tol	Sub- capi- tol	Pa- ra- graf	Ar- ti- col	Ali- ne- at	Denumire indicator	Credite de angajament		Credite bugetare		Angajamente bugetare	Angajamente legale	Plati efectuate	Angajamente legale de platit	Cheltuieli efective
						initiale	definitive	initiale	definitive					
A						1	2	3	4	5	6	7	8=6-7	9
B														
6610			20 02		intretinere si functionare	6.200.000		5.870.000	5.501.389	5.501.389	5.501.389	5.501.389	5.501.389	5.867.001
			20 03		Reparatii curente	400.000		300.000	243.839	243.839	243.839	243.839	243.839	261.849
			20 03		Hrana	1.000.000		947.656	875.251	875.251	875.251	875.251	875.251	973.044
			20 03	01	Hrana pentru oameni	1.000.000		947.656	875.251	875.251	875.251	875.251	875.251	973.044
			20 04		Medicamente si materiale sanitare	37.146.000		29.516.000	27.815.306	27.815.306	27.815.306	27.815.306	27.815.306	34.429.502
			20 04	01	Medicamente	13.816.000		16.096.000	15.386.434	15.386.434	15.386.434	15.386.434	15.386.434	18.770.959
			20 04	02	Materiale sanitare	15.830.000		8.170.000	7.406.539	7.406.539	7.406.539	7.406.539	7.406.539	10.200.868
			20 04	03	Reactivi	6.500.000		4.850.000	4.788.983	4.788.983	4.788.983	4.788.983	4.788.983	5.110.109
			20 04	04	Dezinfectanti	1.000.000		400.000	233.350	233.350	233.350	233.350	233.350	347.566
			20 05		Bunuri de natura obiectelor de inventar	1.150.000		640.000	551.693	551.693	551.693	551.693	551.693	420.731
			20 05	01	Uniforme si echipament	200.000		40.000	10.585	10.585	10.585	10.585	10.585	68.532
			20 05	03	Lenjerie si accesorii de pat	250.000		150.000	149.498	149.498	149.498	149.498	149.498	104.412
			20 05	30	Alte obiecte de inventar	700.000		450.000	391.610	391.610	391.610	391.610	391.610	247.787
			20 06		Deplasari, detasari, transferari	60.000		40.000	33.084	33.084	33.084	33.084	33.084	33.084
			20 06	01	Deplasari interne, detasari, transferari	60.000		40.000	33.084	33.084	33.084	33.084	33.084	33.084
			20 11		Carti, publicatii si materiale documentare	10.000		10.000	2.947	2.947	2.947	2.947	2.947	2.947
6610			20 12		Consultanta si expertiza	100.000		70.000	10.710	10.710	10.710	10.710	10.710	40.460
			20 13		Pregatire profesionala	60.000		30.000	20.184	20.184	20.184	20.184	20.184	20.184
			20 14		Protectia muncii	50.000		20.000	11.318	11.318	11.318	11.318	11.318	20.184
			20 15		Munitie, furnituri si armament de natura activelor fixe pentru armata	690.000		390.000	312.497	312.497	312.497	312.497	312.497	12.212
6610			20 30		Alte cheltuieli	10.000		20.000	8.284	8.284	8.284	8.284	8.284	343.567
			20 30	02	Protocol si reprezentare	100.000		80.000	79.578	79.578	79.578	79.578	79.578	20.278
			20 30	03	Prime de asigurare non-viata	330.000		220.000	186.904	186.904	186.904	186.904	186.904	79.578
			20 30	04	Chirii	250.000		70.000	37.731	37.731	37.731	37.731	37.731	205.481
			20 30	30	Alte cheltuieli cu bunuri si servicii	250.000		70.000	37.731	37.731	37.731	37.731	37.731	38.250
TITLUL X PROIECTE CU FINANTARE DIN														
58														

Capi- tol	Sub- capi- tol	Pa- ra- graf	Ar- ti- col	Ali- ne- at	Denumire indicator	Credite de angajament		Credite bugetare		Angajamente bugetare	Angajamente legale	Plati efectuate	Angajamente legale de platit	Cheltuieli efective	
						initiale	definitive	initiale	definitive						
A					B	1	2	3	4	5	6	7	8=6-7	9	
					FONDURI EXTERNE NERAMBURSABILE										
					CADRULUI FINANCIAR 2014-2020		30.643		30.643	30.643	30.643	30.643	30.643	30.345	
					Programe din Fondul European de Dezvoltare Regionala (FEDR)		30.643		30.643	30.643	30.643	30.643	30.643	30.345	
6610	58	01			Finantarea externa nerambursabila		30.643		30.643	30.643	30.643	30.643	30.345	30.345	
6610	59				TITLUL XI ALTE CHELTUIELI			900.000	880.000	878.822	878.822	878.822	886.992	886.992	
					Sume aferente persoanelor cu handicap neincadrate			900.000	880.000	878.822	878.822	878.822	886.992	886.992	
					CHELTUIELI DE CAPITAL		7.700.000	7.749.357	6.349.357	6.324.822	6.324.822	6.324.822	6.324.822	6.484.174	
6610	71				TITLUL XV ACTIVE NEFINANCIARE		7.700.000	7.749.357	6.349.357	6.324.822	6.324.822	6.324.822	6.324.822	6.484.174	
					Active fixe		7.700.000	7.749.357	6.349.357	6.324.822	6.324.822	6.324.822	6.324.822	6.484.174	
					Constructii		3.450.000	3.710.000	2.310.000	2.303.745	2.303.745	2.303.745	2.660.163	2.660.163	
					Masini, echipamente si mijloace de transport		3.450.000	3.239.357	3.500.000	3.449.635	3.432.968	3.432.968	3.432.968	3.234.016	3.234.016
6610	71	01	03		Mobilier, aparatura birotica si alte active corporale		500.000	500.000	372.555	370.942	370.942	370.942	382.645	382.645	
6610	71	01	30		Alte active fixe (inclusiv reparatii capitale)		300.000	300.000	217.167	217.167	217.167	217.167	207.350	207.350	
6610	84				PLATI EFECTUATE IN ANII PRECEDENTI SI RECUPERATE IN ANUL CURENT				-1.142.327	-1.142.327	-1.142.327	-1.142.327			
6610	85				Titlul XXI PLATI EFECTUATE IN ANII PRECEDENTI SI RECUPERATE				-1.142.327	-1.142.327	-1.142.327	-1.142.327			
					PRECEDENTI SI RECUPERATE IN ANUL CURENT				-1.142.327	-1.142.327	-1.142.327	-1.142.327			
6610	85	01			Plati efectuate in anii precedenti si recuperate in anul curent				-1.142.327	-1.142.327	-1.142.327	-1.142.327			
6610	85	01	01		Plati efectuate in anii precedenti si recuperate in anul curent (SF)				-1.142.327	-1.142.327	-1.142.327	-1.142.327			
6710					CULTURA, RECREERE SI RELIGIE		997.000	1.524.000	6.366.000	4.785.674	4.785.674	4.785.674	3.764.327	3.764.327	

70/96

Capi- tol	Sub- cap- tol	Pa- ra- graf	Gru- pa / Titlu	Ar- ti- col	Ali- ne- at	Denumire indicator	Credite de angajament		Credite bugetare		Angajamente bugetare	Angajamente legale	Plati efectuate	Angajamente legale de platit	Cheltuieli efective	
							initiale	definitive	initiale	definitive						
A							1	2	3	4	5	6	7	8-6-7	9	
B																
6710	01					CHELTUIELI CURENTE										
	10					TITLUL I CHELTUIELI DE PERSONAL										
	10	01				Cheltuieli salariale in bani	5.279.000		4.868.385	3.683.920	3.683.920	3.683.920	3.683.920	3.503.527		
	10	01	01			Salarii de baza	3.545.000		3.549.626	2.888.580	2.888.580	2.888.580	2.888.580	2.784.432		
	10	01	05			Sporuri pentru conditii de munca	3.419.000		3.423.626	2.794.261	2.794.261	2.794.261	2.794.261	2.691.076		
	10	01	06			Alte sporuri	2.860.000		2.864.626	2.390.601	2.390.601	2.390.601	2.390.601	2.294.442		
	10	01	13			Drepturi de delegare	371.000		371.000	275.076	275.076	275.076	275.076	270.434		
	10	01	17			Indemnizatii de hrana	53.000		53.000	42.732	42.732	42.732	42.732	41.788		
	10	02				Cheltuieli salariale in natura	5.000		5.000	519	519	519	519	519		
	10	02	06			Vouchere de vacanta	130.000		130.000	85.333	85.333	85.333	85.333	83.893		
	10	03				Contributii	45.000		45.000	32.808	32.808	32.808	32.808	32.808		
	10	03	07			Contributia asiguratorie pentru munca	45.000		45.000	32.808	32.808	32.808	32.808	32.808		
	20					TITLUL II BUNURI SI SERVICII	81.000		81.000	61.511	61.511	61.511	61.511	60.548		
	20	01				Bunuri si servicii	1.734.000		1.734.000	795.340	795.340	795.340	795.340	719.095		
	20	01	01			Furnituri de birou	1.041.000		1.041.000	539.470	539.470	539.470	539.470	553.926		
	20	01	02			Materiale pentru curatenie	25.000		25.000	7.241	7.241	7.241	7.241	1.687		
	20	01	03			Incalzit, iluminat si forta motrica	35.000		35.000	18.938	18.938	18.938	18.938	18.778		
	20	01	04			Apa, canal si salubritate	380.000		380.000	289.743	289.743	289.743	289.743	347.421		
	20	01	06			Piese de schimb	36.000		36.000	38.164	38.164	38.164	38.164	39.140		
	20	01	08			Posta, telecomunicatii, radio, tv, internet	65.000		65.000	21.740	21.740	21.740	21.740	1.710		
6710	20	01	09			Materiale si prestari de servicii cu caracter functional	30.000		30.000	11.669	11.669	11.669	11.669	12.031		
6710	20	01	30			Alte bunuri si servicii pentru intretinere si functionare	170.000		170.000	60.000	60.000	60.000	60.000	13.761		
6710	20	02				Reparatii curente	300.000		300.000	117.764	117.764	117.764	117.764	119.398		
6710	20	05				Bunuri de natura obiectelor de inventar	180.000		180.000	75.000	75.000	75.000	75.000	54.467		
	20	05	30			Alte obiecte de inventar	160.000		160.000	210.000	210.000	210.000	210.000	15.339		

7/1/96

Capi- tol	Sub- capi- tol	Pa- ra- graf	Gru- pa / Titlu	Ar- ti- col	Ali- ne- at	Denumire indicator	Credite de angajament		Credite bugetare		Angajamente legale	Plati efectuate	Angajamente legale de platit	Cheltuieli efective	
							initiale	definitive	initiale	definitive					
A							1	2	3	4	5	6	7	8=6-7	9
B															
6710	20	06				Deplasari, detasari, transferari			22.000	5.000					
	20	06	01			Deplasari interne, detasari, transferari			12.000	2.000					
	20	06	02			Deplasari in strainatate			10.000	3.000					
	20	11				Carti, publicatii si materiale documentare			5.000	1.500	455	455		455	455
6710	20	13				Pregatire profesionala			10.000	6.500	1.455	1.455		1.455	1.455
	20	14				Protectia muncii			4.000	3.000	1.400	1.400		1.400	1.400
	20	30				Alte cheltuieli			312.000	99.000	93.117	93.117		93.117	92.053
	20	30	01			Reclama si publicitate			10.000	6.000	5.930	5.930		5.930	5.930
	20	30	03			Alte cheltuieli cu bunuri si servicii			302.000	93.000	87.187	87.187		87.187	86.123
	70					CHELTUIELI DE CAPITAL	997.000	1.524.000	1.683.000	1.524.000	1.128.139	1.128.139		1.128.139	260.800
	71					TITLUL XV ACTIVE NEFINANCIARE	997.000	1.524.000	1.683.000	1.524.000	1.128.139	1.128.139		1.128.139	260.800
	71	01				Active fixe	997.000	1.524.000	1.683.000	1.524.000	1.128.139	1.128.139		1.128.139	260.800
	71	01	02			Masini, echipamente si mijloace de transport									191.130
6710	71	01	03			Mobilier, aparatura biroftica si alte active corporale	391.000	218.000	147.000	218.000	175.958	175.958		175.958	56.829
6710	71	01	30			Alte active fixe (inclusiv reparatii capitale)	606.000	1.306.000	1.536.000	1.306.000	952.181	952.181		952.181	12.841
6710	84					PLATI EFECTUATE IN ANII PRECEDENTI SI RECUPERATE IN ANUL CURENT									
6710	85					Titlul XXI PLATI EFECTUATE IN ANII PRECEDENTI SI RECUPERATE									
						PRECEDENTI SI RECUPERATE IN ANUL CURENT									
6710	85	01				Plati efectuate in anii precedenti si recuperate in anul curent									
6710	85	01	01			Plati efectuate in anii precedenti si recuperate in anul curent (SF)									

72/96

Capi- tol	Sub- capi- tol	Pa- ra- graf	Gru- pa / Tifu col	Ali- fi- col	Denumire indicator	Credite de angajament		Credite bugetare		Angajamente bugetare	Angajamente legale	Plati efectuate	Angajamente legale de platit	Cheltuieli efective
						initiale	definitive	initiale	definitive					
A						1	2	3	4	5	6	7	8=6-7	9
6810					B	939.000	603.000	14.212.000	12.403.660	10.922.945	10.922.945	9.921.966	1.000.979	9.630.300
					ASIGURARI SI ASISTENTA SOCIALA			13.273.000	11.868.776	10.395.586	10.395.586	9.394.717	1.000.869	9.304.151
					CHELTUIELI CURENTE			9.201.000	7.349.116	7.343.116	7.343.116	6.892.066	451.050	6.778.305
					TITLUL I CHELTUIELI DE PERSONAL			8.847.000	7.075.116	7.069.116	7.069.116	6.638.570	430.546	6.524.539
					Cheltuieli salariale in bani			7.230.000	5.898.116	5.898.116	5.898.116	5.588.594	309.522	5.476.633
					Salarii de baza			930.000	730.000	730.000	730.000	670.096	59.904	668.654
					Sporuri pentru conditii de munca			30.000	30.000	24.000	24.000	22.024	1.976	21.578
					Alte sporuri			10.000	10.000	10.000	10.000	692	9.308	692
					Drepturi de delegare			417.000	277.000	277.000	277.000	261.333	15.667	260.887
					Indemnizatii de hrana			230.000	130.000	130.000	130.000	95.831	34.169	96.095
					Alte drepturi salariale in bani			150.000	120.000	120.000	120.000	106.950	13.050	106.950
					Cheltuieli salariale in natura			150.000	120.000	120.000	120.000	106.950	13.050	106.950
					Vouchere de vacanta			204.000	154.000	154.000	154.000	146.546	7.454	146.816
					Contributii			204.000	154.000	154.000	154.000	146.546	7.454	146.816
					Contributia asiguratorie pentru munca			3.972.000	4.419.660	2.952.470	2.952.470	2.417.639	534.831	2.439.660
					TITLUL II BUNURI SI SERVICII			858.000	833.768	578.606	578.606	425.999	152.607	457.162
					Bunuri si servicii			20.000	40.000	20.000	20.000	12.048	7.952	25.382
					Furnituri de birou			148.000	265.568	173.885	173.885	136.305	37.580	137.553
					Materiale pentru curatenie			361.000	201.000	173.050	173.050	98.682	74.368	104.997
					Incalzit, iluminat si forta motrica			34.000	39.000	33.451	33.451	30.913	2.538	30.690
					Apa, canal si salubritate			10.000	10.000	500	500	500	500	500
					Carburanti si lubrifianti			55.000	50.000	15.000	15.000	10.139	4.861	20.629
					Piese de schimb			5.000	5.000					
					Transport			25.000	25.000	16.009	16.009	15.910	99	15.910
					Posta, telecomunicatii, radio, tv, internet			180.000	178.200	143.711	143.711	120.138	23.573	120.137
6810					Materiale si prestari de servicii cu caracter functional									
6810					Alte bunuri si servicii pentru									

Capi- tol	Sub- capi- tol	Pa- ra- graf	Gru- pa / Titlu	Ar- ti- col	Ali- ne- at	Denumire indicator	Credite de angajament		Credite bugetare		Angajamente bugetare	Angajamente legale	Plati efectuate	Angajamente legale de platit	Cheltuieli efective
							initiale	definitive	initiale	definitive					
A							1	2	3	4	5	6	7	8=6-7	9
B															
6810			20	02		intretinere si functionare			20.000	20.000	3.000	3.000	1.864	1.136	1.864
			20	02		Reparatii curente			247.000	107.000	45.000	45.000	17.850	27.150	17.850
			20	03		Hrana			2.388.000	3.056.680	2.186.907	2.186.907	1.893.335	293.572	1.893.335
			20	03	01	Hrana pentru oameni			2.388.000	3.056.680	2.186.907	2.186.907	1.893.335	293.572	1.893.335
			20	04		Medicamente si materiale sanitare			70.000	70.000	10.000	10.000		10.000	
			20	04	01	Medicamente			10.000	10.000					
			20	04	02	Materiale sanitare			25.000	25.000	10.000	10.000		10.000	
			20	04	04	Dezinfectanti			35.000	35.000					
			20	05		Bunuri de natura obiectelor de inventar			154.000	135.000	35.000	35.000	9.738	25.262	
			20	05	01	Uniforme si echipament			35.000	35.000	10.000	10.000		10.000	
			20	05	30	Alte obiecte de inventar			119.000	100.000	25.000	25.000	9.738	15.262	
			20	06		Deplasari, detasari, transferari			20.000	10.000	3.000	3.000	29	2.971	29
			20	06	01	Deplasari interne, detasari, transferari			20.000	10.000	3.000	3.000	29	2.971	29
			20	11		Carti, publicatii si materiale documentare			15.000	15.000	9.760	9.760	4.760	5.000	4.760
6810			20	12		Consultanta si expertiza			25.000	25.000	5.000	5.000		5.000	
			20	13		Pregatire profesionala			25.000	25.000	5.000	5.000	950	4.050	950
			20	14		Protectia muncii			30.000	30.000	3.000	3.000		3.000	
			20	30		Alte cheltuieli			140.000	112.212	71.197	71.197	64.978	6.219	65.574
			20	30	03	Prime de asigurare non-viata			25.000	25.000	10.000	10.000	8.008	1.992	8.008
			20	30	04	Chirii			60.000	50.000	40.000	40.000	39.142	858	39.142
			20	30	30	Alte cheltuieli cu bunuri si servicii			55.000	37.212	21.197	21.197	17.828	3.369	18.424
			59			TITLUL XI ALTE CHELTUIELI			100.000	100.000	100.000	100.000	85.012	14.988	86.186
			59	40		Sume aferente persoanelor cu handicap neincadrate			100.000	100.000	100.000	100.000	85.012	14.988	86.186
6810			70			CHELTUIELI DE CAPITAL		603.000	939.000	603.000	601.391	601.391	601.281	110	326.149
			71			TITLUL XV ACTIVE NEFINANCIARE		603.000	939.000	603.000	601.391	601.391	601.281	110	326.149
			71	01		Active fixe		603.000	939.000	603.000	601.391	601.391	601.281	110	326.149

7/1/96

Capi- tol	Sub- capi- tol	Pa- ra- graf	Gru- pa / Titlu col	Ali- ne- at	Denumire indicator	Credite de angajament		Credite bugetare		Angajamente bugetare	Angajamente legale	Plati efectuate	Angajamente legale de platit	Cheltuieli efective
						initiale	definitive	initiale	definitive					
A					B	1	2	3	4	5	6	7	8=6-7	9
6810		71	01	02	Masini, echipamente si mijloace de transport	911.000	555.500	911.000	555.500	554.476	554.476	554.476	554.476	299.519
6810		71	01	03	Mobilier, aparatura birouca si alte active corporale	23.000	47.500	23.000	47.500	46.915	46.915	46.805	110	25.780
6810		71	01	30	Alte active fixe (inclusiv reparatii capitale)	5.000		5.000						850
6810		84			PLATI EFECTUATE IN ANII PRECEDENTI SI RECUPERATE IN ANUL CURENT				-68.116	-74.032	-74.032	-74.032		
6810		85			Titul XXI PLATI EFECTUATE IN ANII PRECEDENTI SI RECUPERATE IN ANUL CURENT				-68.116	-74.032	-74.032	-74.032		
6810		85	01	01	Plati efectuate in anii precedenti si recuperate in anul curent				-68.116	-74.032	-74.032	-74.032		
6810		85	01	01	Plati efectuate in anii precedenti si recuperate in anul curent (SF)				-68.116	-74.032	-74.032	-74.032		
7010					LOCUINTE, SERVICII SI DEZVOLTARE PUBLICA	102.707.000	113.858.000	46.625.000	42.660.000	14.727.549	14.727.549	12.102.708	2.624.841	7.751.865
		01			CHELTUIELI CURENTE	20.000.000		20.000.000	20.231.537	11.038.411	11.038.411	10.635.851	402.560	6.343.884
		10			TITLUL I CHELTUIELI DE PERSONAL	4.233.000		4.233.000	4.242.586	3.812.701	3.812.701	3.812.701		3.736.582
		10	01		Cheltuieli salariale in bani	4.085.000		4.085.000	4.094.586	3.682.129	3.682.129	3.682.129		3.605.802
		10	01	01	Salarii de baza	3.500.000		3.500.000	3.509.586	3.196.123	3.196.123	3.196.123		3.122.212
		10	01	05	Sporuri pentru conditii de munca	410.000		410.000	410.000	367.158	367.158	367.158		364.960
		10	01	13	Drepturi de delegare	10.000		10.000	10.000					118.630
		10	01	17	Indemnizatii de hrana	165.000		165.000	165.000	118.848	118.848	118.848		49.650
		10	02		Cheltuieli salariale in natura	57.000		57.000	57.000	49.650	49.650	49.650		49.650
		10	02	06	Vouchere de vacanta	57.000		57.000	57.000	49.650	49.650	49.650		49.650
		10	03		Contributii	91.000		91.000	91.000	80.922	80.922	80.922		81.130
		10	03	07	Contributia asiguratorie pentru munca	91.000		91.000	91.000	80.922	80.922	80.922		81.130
		20			TITLUL II BUNURI SI SERVICII	15.692.000		15.692.000	15.958.951	7.225.710	7.225.710	6.823.150	402.560	2.607.302

75/196

Capi- tol	Sub- cap- itol	Pa- ra- graf	Ar- ti- col	Ali- ne- at	Denumire indicator	Credite de angajament		Credite bugetare		Angajamente legale	Plati efectuate	Angajamente legale de platit	Cheltuieli efective		
						initiale	definitive	initiale	definitive						
A					B		1	2	3	4	5	6	7	8=6-7	9
7010	20	01			Bunuri si servicii	9.880.000		9.880.000	9.957.489	3.580.135	3.195.575	384.560	2.546.602		
	20	01	01		Furnituri de birou	55.000		55.000	55.000	24.805	24.805		17.153		
	20	01	02		Materiale pentru curatenie	25.000		25.000	25.000	9.151	9.151		4.523		
	20	01	03		Incalzit, iluminat si forta motrica	750.000		750.000	1.762.395	1.126.810	1.126.810		955.130		
	20	01	04		Apa, canal si salubritate	200.000		200.000	200.000	16.291	16.291		15.128		
	20	01	05		Carburanti si lubrifianti	25.000		25.000	90.094	27.399	27.399		23.143		
	20	01	06		Piese de schimb	750.000		750.000	750.000	275.305	138.938	136.367	106.425		
	20	01	08		Posta, telecomunicatii, radio, tv, internet	175.000		175.000	175.000	129.448	129.448		108.780		
7010	20	01	09		Materiale si prestari de servicii cu caracter functional	2.900.000		2.900.000	1.900.000	384.107	381.514	2.593	190.941		
7010	20	01	30		Alte bunuri si servicii pentru intretinere si functionare	5.000.000		5.000.000	5.000.000	1.586.819	1.341.219	245.600	1.125.379		
7010	20	02			Reparatii curente	500.000		500.000	500.000	34.159	34.159				
	20	05			Bunuri de natura obiectelor de inventar	150.000		150.000	150.000						
	20	05	01		Uniforme si echipament	15.000		15.000	15.000	1.957	1.957				
	20	05	30		Alte obiecte de inventar	135.000		135.000	135.000	32.202	32.202				
	20	06			Deplasari, detasari, transferari	80.000		80.000	80.000	133	133		133		
	20	06	01		Deplasari interne, detasari, transferari	50.000		50.000	50.000	133	133		133		
	20	06	02		Deplasari in strainatate	30.000		30.000	30.000						
	20	11			Cari, publicatii si materiale documentare	6.000		6.000	6.000						
7010	20	13			Pregatire profesionala	40.000		40.000	40.000	500	500		420		
	20	14			Protectia muncii	15.000		15.000	15.000	5.176	5.176		4.350		
	20	25			Cheltuieli judiciare si extrajudiciare derivate din actiuni in reprezentarea intereselor statului, potrivit dispozitiilor legale	50.000		50.000	50.000	3.915	3.915		3.908		

76/96

Capi- tol	Sub- capi- tol	Pa- ra- graf	Gru- pa / Titlu	Ar- ti- col	Ali- ne- at	Denumire indicator	Credite de angajament		Credite bugetare		Angajamente legale	Plati efectuate	Angajamente legale de platit	Cheltuieli efective	
							1 initiale	2 definitive	3 initiale	4 definitive					
			A			B									
7010			20 30			Alte cheltuieli	1	2	3	4	5	6	7	8-6-7	9
			20 30 02			Protocol si reprezentare			4.971.000	5.160.462	3.601.692	3.601.692	3.583.692	18.000	51.889
			20 30 03			Prime de asigurare non-viata			1.000	1.000					
			20 30 30			Alte cheltuieli cu bunuri si servicii			20.000	20.000	7.801	7.801	7.801		7.801
			59			TITLUL XI ALTE CHELTUIELI			4.950.000	5.139.462	3.593.891	3.593.891	3.575.891	18.000	44.088
			59 40			Sume aferente persoanelor cu handicap neincadrate			75.000	30.000					
			70			CHELTUIELI DE CAPITAL			75.000	30.000					
7010			71			TITLUL XV ACTIVE NEFINANCIARE			102.707.000	22.660.000	3.920.675	3.920.675	1.698.394	2.222.281	1.407.981
			71 01			Active fixe			102.707.000	22.660.000	3.920.675	3.920.675	1.698.394	2.222.281	1.407.981
			71 01 01			Constructii			98.091.000	18.044.000	922.352	922.352	922.352	2.222.281	774.573
			71 01 02			Masini, echipamente si mijloace de transport			4.501.450	4.501.450	2.929.273	2.929.273	706.992	2.222.281	549.198
7010			71 01 03			Mobiliar, aparatura birou si alte active corporale			72.700	72.700	68.217	68.217	68.217		72.695
7010			71 01 30			Alte active fixe (inclusiv reparatii capitale)			41.850	41.850	833	833	833		11.515
7010			84			PLATI EFECTUATE IN ANII PRECEDENTI SI RECUPERATE IN ANUL CURENT									
7010			85			Titlul XXI PLATI EFECTUATE IN ANII PRECEDENTI SI RECUPERATE IN ANUL CURENT									
			85 01			PRECEDENTI SI RECUPERATE IN ANUL CURENT									
7010			85 01 01			Plati efectuate in anii precedenti si recuperate in anul curent									
7010			85 01 01			Plati efectuate in anii precedenti si recuperate in anul curent (SF)									
9900			10			EXCEDENT/DEFICIT			-15.049.131	-15.049.131	-231.537	-231.537	-231.537	-231.537	13.787.536

CONDUCĂTORUL INSTITUȚIEI

CONDUCĂTORUL COMPARTIMENTULUI
FINANCIAR - CONTABIL

77/196

BILANT
31.12.2022

M.F.P. - A.N.A.F.
DIRECTIA GENERALA REGIONALA
A FINANTELOR PUBLICE CLUJ-NAPOCA
P-ta Avram Iancu nr. 19, Cluj-Napoca
INREGISTRAT Nr. 1272/591
ziua 13 luna 12 an 2022

COD	DENUMIRE INDICATORI	SOLD LA	SOLD LA
		INCEPUTUL PERIOADEI	SFARSITUL PERIOADEI
01003	1.Active fixe necorporale (ct.2030000+2050000+2060000+2080100+2080200+2330000-2800300-2800500-2800801-2800809-2900400-2900500-2900801-2900809-2930100*)	4.492.576	3.488.415
01004	2.Instalatii tehnice, mijloace de transport, animale, plantatii, mobilier, aparatura birotica si alte active corporale (ct.2130100+2130200+2130300+2130400+2140000+2310000-2810301-2810302-2810303-2810304-2810400-2910301-2910302-2910303-2910304-2910400-2930200*)	568.527.542	514.446.673
01005	3.Terenuri si cladiri (ct.2110100+2110200+2120101+2120102+2120201+2120301+2120401+2120501+2120601+2120901+2310000-2810100-2810201-2810202-2810203-2810204-2810205-2810206-2810207-2810208-2910100-2910201-2910202-2910203-2910204-2910205-2910206-2910207-2910208-2930200)	6.644.925.376	7.170.485.363
01007	5.Active financiare necurente (investitii pe termen lung) peste un an (ct.2600100+2600200+2600300+2650000+2670201+2670202+2670203+2670204+2670205+2670208-2960101-2960102-2960103-2960200), din care:	191.516.223	178.888.933
01008	Titluri de participare (ct.2600100+2600200+2600300-2960101-2960102-2960103)	191.516.223	178.888.933
01009	6.Creante necurente - sume ce urmeaza a fi incasate dupa o perioada mai mare de un an (ct.4110201+4110208+4130200+4280202+4610201+4610209-4910200-4960200) din care:	16.818.360	17.231.741
01010	Creante comerciale necurente - sume ce urmeaza a fi incasate dupa o perioada mai mare de un an (ct.4110201+4110208+4130200+4610201-4910200-4960200)	55.031	48.374
01015	7.TOTAL ACTIVE NECURENTE (rd.03+04+05+06+07+09)	7.426.280.077	7.884.541.125
01019	1.Stocuri (ct.3010000+3020100+3020200+3020300+3020400+3020500+3020600+3020700+3020800+3020900+3030100+3030200+3040100+3040200+3050100+3050200+3070000+3090000+3310000+3320000+3410000+3450000+3460000+3470000+3490000+3510100+3510200+3540100+3540500+3540600+3560000+3570000+3580000+3590000+3610000+3710000+3810000+/-3480000+/-3780000-3910000-3920100-3920200-3920300-3930000-3940100-3940500-3940600-3950100-3950200-3950300-3950400-3950600-3950700-3950800-3960000-3970100-3970200-3970300-3980000-4420803)	184.336.427	192.924.433
01021	Creante din operatiuni comerciale, avansuri si alte decontari (ct.2320000+2340000+4090101+4090102+4110101+4110108+4130100+4180000+4250000+4280102+4610101+4610109+4730109**+4810101+4810102+4810103+4810900+4830000+4840000+4890101+4890301-4910100-4960100+5120800) din care:	57.046.893	53.729.826
01022	Creante comerciale si avansuri (ct.2320000+2340000+4090101+4090102+4110101+4110108+4130100+4180000+4610101-4910100-4960100),din care:	25.132.627	22.665.718
010221	Avansuri acordate(ct.2320000+2340000+4090101+4090102)	9.991.284	5.250.525
01023	Creante bugetare (ct.4310100**+4310200**+4310300**+4310400**+4310500**+4310600**+4310700**+4370100**+4370200**+4370300**+4420400+4420802+4440000**+4460100**+4460200**+)		

78/96

COD	DENUMIRE INDICATORI	SOLD LA INCEPUTUL PERIOADEI	SOLD LA SFARSITUL PERIOADEI
	4480200+4610102+4610104+4630000+ 4640000+4650100+4650200 +4660401+4660402+4660500+4660900+4810101**+4810102**+ 4810103**+4810900**-4970000), din care:	322.221.606	271.591.411
01024	Creantele bugetului general consolidat (ct.4630000+4640000+4650100+ 4650200+4660401+4660402+4660500+4660900-4970000)	321.021.242	269.912.934
01025	Creante din operatiuni cu fonduri externe nerambursabile si fonduri de la buget (ct.4500100+4500300+4500501+4500502+4500503+4500504+ 4500505+4500700+4510100+4510300+4510500+4530100+4540100+ 4540301+4540302+4540501+4540502+4540503+4540504+4550100+ 4550301+4550302+4550303+4560100+4560303+4560309+4570100+ 4570201+4570202+4570203+4570205+4570206+4570209+4570301+ 4570302+4570309+4580100+4580301+4580302+4610103+4730103**+ 4740000+4760000), din care:	6.169.722	77.901.227
01030	Total creante curente (rd.21+23+25+27)	385.438.221	403.222.464
01033	Conturi la trezorerie, casa in lei. (ct.5100000+5120101+5120501+5130101+ 5130301+5130302+5140101+5140301+5140302+5150101+5150103+5150301 +5150500+5150600+5160101+5160301+5160302+5170101+5170301+5170302 +5200100+5210100+5210300+5230000+5250101+5250102+5250301+5250302 +5250400+5260000+5270000+5280000+5290101+5290201+5290301+5290400 +5290901+5310101+5410101+5500101+5520000+5550101+5550400+5570101 +5580101+5580201+5590101+5600101+5600300+5600401+5610101+5610300 +5620101+5620300+5620401+5710100+5710300+5710400+5740101+5740102 +5740301+5740302+5740400+5750100+5750300+5750400-7700000)	264.912.367	184.040.137
010331	Dobanda de incasat,alte valori,avansuri de trezorerie (ct.5180701+5320100+ 5320200+5320300+5320400+5320500+5320600+5320800+5420100)	148.002	605.457
01035	Conturi la institutii de credit, BNR, casa in valuta (ct.5110101+5110102+ 5120102+5120402+5120502+5130102+5130202+5140102+5140202+ 5150102+5150202+5150302+5160102+5160202+5170102+5170202+ 5290102+5290202+5290302+5290902+5310402+5410102+5410202+ 5500102+5550102+5550202+5570202+5580102+5580202+5580302+ 5580303+5590102+5590202+5600102+5600103+5600402+5610102+ 5610103+5620102+5620103+5620402)	4.954.253	5.001.788
01040	Total disponibilitati si alte valori (rd.33+33.1+35+35.1)	270.014.622	189.647.382
01042	6.Cheltuieli in avans (ct.4710000)		7.783
01045	7.TOTAL ACTIVE CURENTE (rd.19+30+31+40+41+41.1+42)	839.789.270	785.802.062
01046	8.TOTAL ACTIVE (rd.15+45)	8.266.069.347	8.670.343.187
01052	1.Sume necurente - sume ce urmeaza a fi platite dupa o perioada mai mare de un an (ct.2690200+4010200+4030200+4040200+ 4050200+4280201+4620201+4620209+5090000), din care:	12.730	9.523
01053	Datorii comerciale (ct.4010200+4030200+4040200+4050200+ 4620201)	774	
01054	2.Imprumuturi pe termen lung (ct.1610200+1620200+1630200+ 1640200+1650200+1660201+1660202+1660203+1660204+ 1670201+1670202+1670203+1670208+1670209-1690200)	281.746.081	263.769.291
01055	3.Provizioane (ct.1510201+1510202+1510203+1510204+1510208)	138.712	81.213
01058	TOTAL DATORII NECURENTE (rd.52+54+55)	281.897.523	263.860.027
01060	1.Datorii comerciale, avansuri si alte decontari (ct.2690100+4010100+ 4030100+4040100+4050100+4080000+4190000+4620101+4620109+ 4730109+4810101+4810102+4810103+4810900+4830000+ 4840000+4890201+5090000+5120800), din care:	14.998.388	14.820.109
01061	Datorii comerciale si avansuri (ct.4010100+4030100+4040100+ 4050100+4080000+4190000+4620101+4620109+ 4730109+4810101+4810102+4810103+4810900+4830000+ 4840000+4890201+5090000+5120800)		

79/96

COD	DENUMIRE INDICATORI	SOLD LA INCEPUTUL PERIOADEI	SOLD LA SFARSITUL PERIOADEI
010611	4050100+4080000+4190000+4620101), din care:	12.384.878	11.496.222
01062	Avansuri primite (ct.4190000)	72.329	820
010631	2.Datorii catre bugete (ct.4310100+4310200+4310300+4310400+4310500+ 4310600+4310700+4370100+4370200+4370300+4400000+4410000+ 4420300+4420801+4440000+4460100+4460200+4480100+4550501+ 4550502+4550503+4620109+4670100+4670200+4670300+4670400+ 4670500+4670900+4730109+4810900),din care:	31.798.898	29.714.910
01065	Contributii sociale (ct.4310100+4310200+4310300+4310400+4310500+ 4310600+4310700+4370100+4370200+4370300)	9.936.166	9.212.720
01071	3.Datorii din operatiuni cu Fonduri externe nerambursabile si fonduri de la buget,alte datorii catre alte organisme internationale (ct.4500200+ 4500400+4500600+4510200+4510401+4510402+4510409+4510601+ 4510602+4510603+4510605+4510606+4510609+4520100+4520200+ 4530200+4540200+4540401+4540402+4540601+4540602+4540603+ 4550200+4550401+4550402+4550403+4550404+4550409+4560400+ 4580401+4580402+4580501+4580502+4590000+4620103+4730103+ 4760000)	31.158.464	2.999.857
01072	5.Imprumuturi pe termen lung - sume ce urmeaza a fi platite in cursul exercitiului curent (ct.1610100+1620100+1630100+1640100+1650100+ 1660101+1660102+1660103+1660104+1670101+1670102+1670103+ 1670108+1670109+1680100+1680200+1680300+1680400+1680500+ 1680701+1680702+1680703+1680708+1680709-1690100)	2.737.443	6.691.736
01073	6.Salariile angajatilor (ct.4210000+4230000+4260000+4270100+4270300+ 4280101)	17.102.560	16.666.735
01074	7.Alte drepturi cuvenite altor categorii de persoane (pensii, indemnizatii de somaj, burse) (ct.4220100+4220200+4240000+4260000+4270200+ 4270300+4290000+4380000), din care:	235.921	254.858
01075	8.Venituri in avans (ct.4720000)	307.946	135.088
01076	9.Provizioane (ct.1510101+1510102+1510103+1510104+1510108)	195.000	
01077	10.TOTAL DATORII CURENTE (rd.60+62+65+70+71+72+73+74+75)	98.534.620	71.283.293
01078	11.TOTAL DATORII (rd.58+78)	380.432.143	335.143.320
01080	12.ACTIVE NETE = TOTAL ACTIVE - TOTAL DATORII = CAPITALURI PROPRII (rd.80=rd.46-79=rd.90)	7.885.637.204	8.335.199.867
01084	1.Rezerve, fonduri (ct.1000000+1000101+1000201+1000202+1000301+ 1000401+1000402+1010000+1020101+1020102+1020103+ 1030000+ 1040101+1040102+1040103+1050100+1050200+1050300+ 1050400+1050500+/-1060000+1060000+1320000+1330000)	6.350.220.762	6.523.201.123
01085	2.Rezultatul reportat (ct.1170000-sold creditor)	1.191.427.850	1.535.239.159
01087	4.Rezultatul patrimonial al exercitiului (ct.1210000-sold creditor)	343.988.592	276.759.585
01090	6.TOTAL CAPITALURI PROPRII (rd.84+85-86+87-88)	7.885.637.204	8.335.199.867

Conducatorul institutiei

Conducatorul compartimentului
financiar- contabil

CONTUL DE REZULTAT PATRIMONIAL

31.12.2022

pag.: 1 - lei -

COD	DENUMIRE INDICATORI	An precedent	An curent
02002	1.Venituri din impozite, taxe, contributi de asigurari si alte venituri ale bugetelor (ct.7300100+7300201+7300202+7300203+7310100+7310200+7320100+ 7330000+7340000+7350100+7350200+7350300+7350400+7350500+ 7350601+7350602+7360100+7390000+7450100+ 7450200+7450300+7450400+ 7450500+7450700+7450900+7460100+7460200+7460300+7460900)	1.006.783.730	1.151.522.003
02003	2.Venituri din activitati economice (ct.7210000+7220000+7510100+7510200+/-7090000)	191.542.525	196.418.628
02004	3.Finantari, subventii, transferuri, alocatii bugetare cu destinatie speciala (ct.7510500+7710000+7720100+7720200+7740100+7740200+7750000+ 7760000+7780000+7790101+7790109)	268.731.972	224.424.201
02005	4.Alte venituri operationale (ct.7140000+7180000+7500000+7500100+7500200 +7510300+7510400+7810200+7810300+7810401+7810402+7770000)	29.120.141	26.561.077
02006	TOTAL VENITURI OPERATIONALE (rd.02+03+04+05)	1.496.178.368	1.598.925.909
02008	1.Salarii si contributiile sociale aferente angajatilor (ct.6410000+6420000+6450100+ 6450200+6450300+6450400+6450500+6450600+6450700+6450800+6460000+ 6470000)	337.480.200	325.971.162
02009	2.Subventii si transferuri (ct.6700000+6710000+6720000+6730000+6740000+ 6750000+6760000+6770000+6780000+6790000)	255.885.302	319.755.788
02010	3.Stocuri, consumabile, lucrari si servicii executate de terti (ct.6010000+6020100+ 6020200+6020300+6020400+6020500+6020600+6020700+6020800+6020900+ 6030000+6060000+6070000+6080000+6090000+6100000+6110000+6120000+ 6130000+6140000+6220000+6230000+6240100+6240200+6260000+6270000+ 6280000+6290100)	358.966.582	473.033.760
02011	4.Cheltuieli de capital, amortizari si provizioane (ct.6810100+ 6810200+6810300+6810401+6810402+6820101+6820109+ 6820200+6890100+6890200)	180.815.766	171.389.338
02012	5. Alte cheltuieli operationale (ct.6350100+6540000+6580101+6580109)	7.633.231	13.682.236
02013	TOTAL CHELTUIELI OPERATIONALE (rd.08+09+10+11+12)	1.140.781.081	1.303.832.284
02014	- EXCEDENT (rd.06-rd.13)	355.397.287	295.093.625
02017	IV.VENITURI FINANCIARE (ct.7630000+7640000+7650100+7650200+7660000+ 7670000+7680000+7690000+7860300+7860400)	5.119	1.087
02018	V. CHELTUIELI FINANCIARE (ct.6630000+6640000+6650100+6650200+6660000+ 6670000+6680000+6690000+6860300+6860400+6860800)	11.013.722	20.565.206
02021	- DEFICIT (rd.18-rd.17)	11.008.603	20.564.119
02023	- EXCEDENT (rd.15+20-16-21)	344.388.684	274.529.506
02025	VIII. VENITURI EXTRA ORDINARE (ct.7910000)	121.024	3.136.607
02026	IX. CHELTUIELI EXTRA ORDINARE (ct.6900000+6910000)	521.116	906.528
02028	- EXCEDENT (rd.25-rd.26)		2.230.079
02029	- DEFICIT (rd.26-rd.25)	400.092	
020292	- EXCEDENT (rd.23+28-24-29)	343.988.592	276.759.585
02031	- EXCEDENT (rd.29.2-29.4)	343.988.592	276.759.585

Conducatorul institutiei

Conducatorul compartimentului
financiar-contabil

81/96

SITUATIA FLUXURILOR DE TREZORERIE

31.12.2022


pag.: 1 - lei -

COD	DENUMIRE INDICATORI	Total	Casa in valuta	Alte disponibilitati
04002	1. Incasari	12.803.953		12.803.953
04003	2. Plati	12.756.418		12.756.418
04004	3. Numerar net din activitatea operationala (rd.02-rd.03)	47.535		47.535
04013	IV CRESTEREA (DESCRESTEREA) NETA DE NUMERAR SI ECHIVALENT DE NUMERAR (rd.04+rd.08+rd.12)	47.535		47.535
04014	V NUMERAR SI ECHIVALENT DE NUMERAR LA INCEPUTUL PERIOADEI	4.954.253		4.954.253
04017	VI NUMERAR SI ECHIVALENT DE NUMERAR LA FINELE PERIOADEI(rd.13+14+15-16)	5.001.788		5.001.788

Conducatorul institutiei



Conducatorul compartimentului
financiar- contabil




82/96

COD	DENUMIRE INDICATORI	Total	Casa ct. 5310101	Buget de stat ct. 5200100/7700000	Buget local ct. 5210100/7700000	Buget asigurari sociale de stat ct. 5250101+5250102/7700000	Buget asigurari pentru somaj ct. 5740101+5740102/7700000	Buget Fond national unic de asigurari sociale de sanatate ct. 5710100/7700000	Buget Fond pentru mediu ct. 5750100/7700000	Buget trezoreria statului ct. 5240100/7700000	Buget institutii publice finantate integral din venituri proprii ct. 5600101/7700000	Buget institutii publice finantate din venituri proprii si subventii ct. 5610101/7700000	Buget institutii publice finantate din venituri proprii si buget activitati de privatizare ct. 5520101/7700000	Buget imprumuturi interne si externe ct. 5130101+5140101+5160101+5170101/7700000	Buget fonduri externe nerambursabile (sursa D) ct. 5150103/7700000	Alte disponibilitati (ct.5XX)
03002	1. Incasari	1.651.187.568	66.217.264		1.310.533.916						171.980.435	48.209.624	16.128.860		1.367.127	36.751.342
03003	2. Plati	1.239.483.763	66.217.264		921.603.376						167.064.701	30.299.914	15.383.492		1.214.155	37.700.861
03004	3. Numerar net din activitatea operationala (rd.02-rd.03)	411.703.805			388.929.540						4.915.734	17.909.710	745.368		152.972	-949.519
03006	1. Incasari	2.627.995			2.627.995						6.355.464	3.427.814				
03007	2. Plati	460.625.720			450.842.442											
03008	3. Numerar net din activitatea de investitii (rd.06-07)	-457.997.725			-448.214.447						-6.355.464	-3.427.814				
03011	2. Plati	34.578.310			34.578.310											
03012	3. Numerar net din activitatea de finantare (rd.10-rd.11)	-34.578.310			-34.578.310											
03013	IV.CRESTEREA (DESCRESTEREA) NETA DE NUMERAR SI ECHIVALENT DE NUMERAR (rd.04+rd.08+rd.12)	-80.872.230			-93.863.217						-1.439.720	14.481.896	745.368		152.972	-949.519
03014	V. NUMERAR SI ECHIVALENT DE NUMERAR LA INCEPUTUL ANULUI	264.912.367			244.279.313						3.315.897	8.994.801	2.738.407		740.661	4.842.288
030141	-surse recuperate/primate in excedentul anului precedent	245.790.513			244.279.000										740.661	
030142	-surse utilizate/transferte din excedentul anului precedent	245.790.513			244.279.000										740.661	
03015	VI.NUMERAR SI ECHIVALENT DE NUMERAR LA SFARSITUL PERIOADEI (rd.13+rd.14+rd.14.1-rd.14.2-rd.14.3)	184.040.137			150.416.096						1.876.167	23.476.697	3.483.775		893.633	3.893.769

Viza trezoreriei

Conducatorul compartimentului
financiar-contabil

Conducatorul institutiei



831/96

Situatia modificarilor in structura
activelor nete/capitalurilor


Anexa 34

31.12.2022

pag: 1 -lei-

Denumirea elementului de capital	Cod	Sold la inceputul anului	Cresteri	Reduceri	Sold la sfarsitul anului
A	B	1	2	3	4
Fondul bunurilor care alcatuiesc domeniul public al statului (ct.1010000)	25002	8.224.312			8.224.312
Fondul bunurilor care alcatuiesc domeniul public al unitatilor administrativ-teritoriale (ct.1030000)	25004	5.533.676.691	252.950.949	69.753.699	5.716.873.941
Fondul bunurilor care alcatuiesc proprietatea publica a institutiei publice din administratia locala(ct.1040102)	250051	716.674.134	3.270.648	1.398.720	718.546.062
Rezerve din reevaluare (ct.1050100+1050200+1050300+1050400+1050500)	25006	91.645.625	12.198.911	24.287.728	79.556.808
Rezultatul reportat (ct.1170000 - sold creditor)	25017	1.191.427.850	894.178.558	550.367.249	1.535.239.159
Rezultatul patrimonial al exercitiului (ct.1210000 - sold creditor)	25019	343.988.592	2.137.842.060	2.205.071.067	276.759.585
Total capitaluri proprii(rd.01 la 17 - rd.18+rd.19-rd.20)	25021	7.885.637.204			8.335.199.867

CONDUCĂTORUL INSTITUȚIEI,


CONDUCĂTORUL COMPARTIMENTULUI
FINANCIAR - CONTABIL


SITUAȚIA ACTIVELOR FIXE AMORTIZABILE

31.12.2022

Anexa 35a

- lei -

DENUMIREA ACTIVELOR FIXE	Cod	Existent la 31.12.2022		SOLD LA INCEPUTUL ANULUI	CREȘTERI					alte cai										
		1	2		3	TOTAL din care:	5 diferente din reevaluare	6 achiziții*	7 transferuri/ primit cu titlu gratuit		8 donatii, sponsorizari	9								
A.	B																			
Concesiuni, brevete, licențe, mărci comerciale, drepturi și active similare (ct.2050000)	00			5.675.185			522.662	411.836												110.826
Alte active fixe	00			15.347.308			207.160	108.011												99.149
TOTAL	00			21.022.493			729.822	519.847												209.975
ACTIVE FIXE CORPORALE	00																			
Amenajări la terenuri (ct.2110200)	00			1.099.459																
Construcții (ct.212) din care:	00			360.365.734			221.993	13.089												208.904
- drumuri publice, exclusiv și viaducte și tunele (ct.2120101)	00			28.930																
-alte active fixe încadrate în grupa construcții (ct.2120901), din care:	01			360.336.804			221.993	13.089												208.904
Instalații tehnice, mijloace de transport, animale și plantații (ct.2130100, 2130200, 2130300, 2130400)	01			668.851.595			12.423.310	12.320.495												39.916
Mobilier, aparatură birotică, echipamente de protecție a valorilor umane și mate- riale și alte active fixe corporale (ct.2140000)	01			87.927.503			10.063.002	10.063.002												246.820
TOTAL	01			1.118.244.291			22.708.305	22.396.686												7.497
TOTAL ACTIVE FIXE	02			1.139.266.784			23.438.127	22.916.433												7.497

85796

DENUMIREA ACTIVELOR FIXE	Cod din care:	REDUCERI										Ajustari de valoare (amortizari si ajustari pentru depreciere)					Valoarea contabila neta, din care:		
		TOTAL	Diferente din reevaluare**)	Eliminare amortizare**)	dezmembrati casari	transferuri cu titlu gratuit	vanzari	alte cai	SOLD LA SFARSTITUL ANULUI	Sold la inceputul anului	Cresteri	Reduceri	Sold la sfarsitul anului	Domeniul privat al statului	Domeniul privat al UAT	Proprietatea privata a institutiei publice			
		10=11+12+13+14+15+16	11	12	13	14	15	16	17=3+4-10	18	19	20	21=18+19-20	22=17-21-23-24=17-21-22-24	23	24=17-21-22-24			
A	B																		
Concesioni,brevete,licente,marci comerciale,drepturi si active similare (ct.2050000)	00	132.206			132.206								6.065.641	4.756.304	511.619	132.206	5.135.717	929.924	
Alte active fixe	00	190.906			71.838			119.068					15.363.562	11.773.613	1.217.595	186.137	12.805.071	2.558.491	
TOTAL	00	323.112			204.044			119.068					21.429.203	16.529.917	1.729.214	318.343	17.940.788	3.488.415	
ACTIVE FIXE CORPORALE	00												1.099.459	83.767	34.788		118.555	980.904	
Amenajari la terenuri (ct.2110200)	00	45.068.825	52.972		255.760			19.546.733		25.213.360			315.518.902	336.751.350	1.482.721	44.054.567	294.179.504	21.339.398	
Constructii (ct.212) din care:	00																		
- drumuri publice,exclusiv si viaducte si tunele	00																		
alte active fixe incadrate in grupa (ct.2120901),din care:	01	45.068.825	52.972		255.760			19.546.733		25.213.360			315.489.972	336.722.420	1.482.721	44.054.567	294.130.574	21.339.398	
Instalatii tehnice,mijloace de animale si plantatii	01	2.148.528			2.118.612			29.916					679.126.377	193.971.865	65.198.657	2.015.924	257.154.598	421.971.779	
2130300,2130400)	01																		
Mobilier,aparatura de protectie a valorilor umane si riale si alte active fixe corporale (ct.2140000)	01	2.432.493	52.972		2.432.493			19.576.649		25.213.360			95.558.012	48.538.675	11.842.052	2.335.174	58.045.553	37.512.459	
TOTAL	01	49.649.846	52.972		4.806.865			19.576.649		25.213.360			1.091.302.750	579.345.657	78.558.218	48.405.665	609.498.210	481.804.540	
TOTAL ACTIVE FIXE	02	49.972.958	52.972		5.010.909			19.695.717		25.213.360			1.112.731.953	595.875.574	80.287.432	48.724.008	627.638.998	485.292.955	

Conducatorul institutiei

Conducatorul compartimentului financiar-contabil

Situatia actiunilor/partilor sociale detinute direct/indirect de catre UAT, la operatorii economici

Nr. Crt.	Operatorul Economic la care Unitatea administrativ teritoriala este actionar direct sau indirect		Tip operator (SRL, SA, ASO, RA, RAS)	Capitalul social al operatorului economic (lei)	Unitatea Administrativ teritoriala este actionara		Valoarea actiunilor/partilor sociale din capitalul social al operatorului economic, detinute de catre unitatea administrativ teritoriala (lei)		Pondere in Capitalul social al operatorului economic		
	Cod unic de identificare	Cod CAEN al activitatii principale a operatorului economic			Denumirea operatorului Economic	Direct	Indirect	Direct		Indirect	
1	2	3	4	5	6	7	8	9	10	11 = 9 / 6 * 100 11 = 10 / 6 * 100	
1	27626490	7011	ASOCIATIA CENTRUL CULTURAL CLUJJEAN	NUL	4.200,00	Direct		100,00	0,00	2,380	
2	38530675	9900	ASOCIATIA CLUJUL INCLUZIV	NUL	50.000,00	Direct		50.000,00	0,00	100,000	
3	36816710	7011	ASOCIATIA CLUSTERUL DE INDUSTRII CREATIVE	NUL	7.800,00	Direct		200,00	0,00	2,564	
4	25964150	9499	ASOCIATIA DEZVOLTARE INTERCOMUNITARA	NUL	61.500,00	Direct		5.000,00	0,00	8,130	
5	36391341	9312	ASOCIATIA FC UNIVERSITATEA CLUJ	NUL	67.341,00	Direct		44.911,00	0,00	66,692	
6	33168451	6832	CLUJ INNOVATION PARK	SA	6.596.290,00	Direct		6.596.290,00	0,00	100,000	
7	201195	4931	COMPANIA DE TRANSPORT PUBLIC	SA	133.631.000,00	Direct		133.631.000,00	0,00	100,000	
8	4305857	7011	FUNDATIA CLUJ INNOVATION CITY	NUL	80.000,00	Direct		11.200,00	0,00	14,000	
9	33602967	6832	SALA POLIVALENTA	SA	3.500.000,00	Direct		3.465.000,00	0,00	99,000	
10	17288308	7011	SC CARTIERUL TINERETULUI	SRL	56.286.000,00	Direct		28.705.860,00	0,00	51,000	
11	201330	3530	SC TERMOFICARE NAPOCA SA	SA	4.231.000,00	Direct		4.231.000,00	0,00	100,000	
12	16641400	9312	SCS FCM UNIVERSITATEA	SA	5.209.455,00	Direct		26.572,00	0,00	0,510	
13	14331896	9312	SCS FOTBAL CFR ECOMAX	SA	94.692.700,00	Direct		750.000,00	0,00	0,792	
14	13884936	7020	SOCIETATEA PARCAJE AVRAM IANCU	SRL	1.000,00	Direct		900,00	0,00	90,000	
15	14343629	6832	TETAROM	SA	38.059.430,00	Direct		1.370.900,00	0,00	3,602	
15	Operator(i) economic(i) la care UAT detine actiuni/parti sociale							178.888.933,00	0,00		

Total valoare actiuni raportate la data: 31-12-2022:

CONducătorul ÎNSTITUȚIEI,

CONducătorul COMPARTINEATULUI
FINANCIAR


DISPONIBIL DIN MIJLOACE CU DESTINATIE SPECIALA

31.12.2022

- lei -

DENUMRE INDICATORI	COD	DISPONIBIL LA INCEPUTUL ANULUI	INCASARI	PLATI	DISPONIBIL LA SFARSITUL PERIOADEI
TOTAL (rd.02 la 15)	05001	6.349.792	3.615.620	4.101.536	5.863.876
- Sume primite ca donatii si sponsorizari (ct.5500101,ct.5500102/analitice distincte)	05002	2.045.424	709.263	1.733.014	1.021.673
- Garantii materiale retinute gestionarilor conform Legii nr.22/1969 (ct.5500101,ct.5500102/analitice distincte)	05003	541.338	343.651	219.498	665.491
- Alte disponibilitati cu destinatie speciala (ct.5500101,ct.5500102/analitice distincte)	05011	3.763.030	2.562.706	2.149.024	4.176.712

Conducatorul institutiei,


Conducatorul compartimentului
financiar-contabil




Situatia activelor si datoriilor institutiilor publice
din administratia locala
31.12.2022

pag.: 1 - lei -

COD	DENUMIRE INDICATORI	Sold la inceputul anului	Sold la sfarsitul perioadei
18005	Disponibilitati in lei ale institutiilor publice locale si ale institutiilor publice de subordonare locala, la trezorerii (ct.5100000+5120101+5120501+5150101+5150103+5150500+5150600+5160101+5160301+5160302+5170101+5170301+5170302+5210100+5210300+5280000+5290201+5290301+5290400+5290901+5410101+5500101+5520000+5550101+5570101+5580101+5580201+5600101+5600300+5610101+5610300+5620101+5620300-7700000), din care:	264.912.367	184.040.137
18008	Total (in baze cash) (rd.04+05)	264.912.367	184.040.137
18010	Total (in baze accrual)(rd.08+09)	264.912.367	184.040.137
18022	Avansuri de trezorerie, acordate in lei (ct.5420100)	700	700
18023	Alte valori (ct.5320100+5320200+5320300+5320400+5320500+5320600+5320800)	147.302	604.757
2	Disponibilitati ale institutiilor publice locale si ale institutiilor de subordonare locala la institutiile de credit rezidente (ct.5110101+5110102+5120102+5120402+5120502+5150102+5150202+5160102+5160202+5170102+5170202+5290202+5290302+5290902+5500102+5550102+5550202+5570202+5580102+5580302+5600102+5600103+5610102+5610103+5620102+5620103), din care:	4.954.253	5.001.788
18034	Fonduri externe nerambursabile postaderare	577.827	153.365
18036	Total (in baze cash) (rd.32+35)	4.954.253	5.001.788
18038	Total (in baze accrual) (rd.36+37)	4.954.253	5.001.788
18051	Disponibilitati ale institutiilor publice aflate la alti rezidenti (terti) (ct.4610109+4610209+2670108+2670208)	48.555.323	48.238.075
18052	Total (in baze cash) (rd.51)	48.555.323	48.238.075
18131	Actiuni necotate detinute de autoritatile locale la societati nefinanciare (ct.2600200-2960102)(S11)	162.698.052	150.070.762
18134	Total (la valoarea contabila neta (la valoarea de intrare mai putin ajustarile cumulate pentru pierderea de valoare) (rd.131+132+133)	162.698.052	150.070.762
18141	Participatiile autoritatilor locale la alte societati care nu sunt organizate pe actiuni (regii autonome,srl,comandita, etc.) (ct.2600300-2960103)	28.818.171	28.818.171
18142	Total (la valoarea de intrare mai putin ajustarile cumulate pentru pierderea de valoare) (rd.141)	28.818.171	28.818.171
18157	Creante comerciale necurente legale de livrari de bunuri si servicii de catre autoritatile locale sau de institutii subordonate acestora (ct.4110201+4110208+4130200+4610201-4910200-4960200) Total (rd.158+159+160+164) din care:	55.031	48.374
18159	- de la societati nefinanciare (S11),	55.031	48.374
18165	Creante comerciale curente legate de livrari de bunuri si servicii de catre autoritatile locale sau de institutii subordonate acestora(ct.2320000+2340000+4090101+4090102+4110101+4110108+4130100+4180000+4610101-4910100-4960100) Total(rd.166+167+168+172)din care de la:	25.132.627	22.665.718
18167	-de la societati nefinanciare (S11)	25.132.627	22.665.718
18176	1.Creante ale bugetului local (ct.4640000-4970000). Total (rd.177+178+179+183), din care:	321.021.242	269.912.934
18177	- de la gospodariile populatie (S14)	321.021.242	269.912.934
18185	Total creante (rd.176+184)	321.021.242	269.912.934
18191	Sume de primit de la Autoritatea de Certificare / Autoritatile de Management / Agentiile de Plati - FONDURI EXTERNE NERAMBURSABILE POSTADERARE (ct.4580301)	6.157.346	77.888.851
18203	1.Sume datorate tertilor reprezentand garantii si cautiuni aflate in conturile institutiilor publice (ct.4280101+4280201+4620101+4620109).Total (rd.204+205+206), din care:	3.474.075	3.923.969

COD	DENUMIRE INDICATORI	Sold la inceputul anului	Sold la sfarsitul perioadei
18204	- salariatilor (gospodariile populatiei)(S143)	3.474.075	3.923.969
18262	Credite pe termen scurt contractate de autoritatile locale si institutii din subordinea acestora (ct.1620100+1630100+1670101+1670103+ 1670109+5190101+5190102+5190106+5190180). Total (rd.263+264+265+265.1), din care acordate de:	2.737.443	6.691.736
18263	- Societati care accepta depozite, exclusiv banca centrala (S122)	2.737.443	6.691.736
18268	Total(in baze cash)(rd.262+266+267+267.1)	2.737.443	6.691.736
18275	Total (in baze accrual) (cash+dobanzi) (rd.268+274)	2.737.443	6.691.736
18286	Credite pe termen lung primite (contractate, garantate, asimilate,etc) de institutiile publice locale (ct.1620200+1630200+1670201+1670202+1670203+1670209).Total (rd.287+288+289+289.1) din care acordate de:	281.746.081	263.769.291
18287	- Societati care accepta depozite, exclusiv banca centrala (S122)	281.746.081	263.769.291
18290	Total (in baze cash)(rd.286)	281.746.081	263.769.291
18312	Datorii comerciale necurente legale de livrari de bunuri si servicii (ct.4010200+4030200+4040200+4050200+4620201). Total (rd.313+314+318+319), din care catre:	774	
18313	- Societati nefinanciare(S11)	774	
18320	Datorii comerciale curente legate de livrari de bunuri si servicii (ct.4010100+4030100+ 4040100+4050100+4080000+4190000+4620101). Total (rd.321+322+326+327) din care catre:	12.384.878	11.496.222
18321	-Societati nefinanciare (S11)	12.384.878	11.496.222
18331	Datoriile institutiilor publice din administratia locala catre bugete (ct.4310100+4310200+4310300+4310400+4310500+4310600+4310700+4370100+4370200+4370300+4420300+4420801+4440000+4460100+4460200+4480100)	26.548.236	24.915.791
18332	Salariile angajatilor (ct.4210000+4230000+4260000+4270100+4270300+4280101)	17.102.560	16.666.735
18333	Alte drepturi cuvenite altor categorii de persoane (ct.4260000+4270200+4270300+4290000+4380000)	235.921	254.858
18335	Total (rd.331+332+333+334)	43.886.717	41.837.384
18341	Avansuri primite de la Autoritatile de Certificare / Autoritatile de Management / Agentiile de Plati - FORNDURI EXTERNE NERAMBURSABILE POSTADERARE SI FONDURI DE LA BUGET(ct.4580501+4580502)	31.153.438	2.994.831
183421	Provizioane necurente (ct.1510201+1510202+1510203+1510204+1510208), din care:	138.712	81.213
183423	Provizioane necurente reprezentand drepturi de natura salariala stabilite in favoarea personalului din sectorul bugetar prin titluri devenite executorii (din soldul ct.1510203)	138.712	81.213
18343	Provizioane curente (ct.1510101+1510102+1510103+1510104+1510108), din care:	195.000	
183432	Provizioane curente reprezentand drepturi de natura salariala stabilite in favoarea personalului din sectorul bugetar prin titluri devenite executorii (din soldul ct.1510103)	195.000	

Conducatorul institutiei


Conducatorul compartimentului
financiar- contabil


Situatia platilor efectuate si a sumelor declarate pentru cota-parte aferenta cheltuielilor finantate din FEN postaderare

31.12.2022

Pag.: 1 - lei -

Cod indicator	Denumirea programului cu finantare UE	din care:		Sume in curs de rambursare in anul curent	Sume in curs de rambursare aferente cheltuielilor efectuate in anul curent	Sume solicitate la rambursare in anul curent	Sume rambursate aferente cheltuielilor efectuate in anul curent	Sume rambursate in anul curent	Sume neautorizate de management aferente cheltuielilor efectuate in anul curent	Sume neautorizate de management aferente cheltuielilor efectuate in anii anteriori	Prestantare dedusa din sumele solicitate la rambursare aferente cheltuielilor efectuate in anii anteriori	Prestantare dedusa din sumele solicitate la rambursare aferente cheltuielilor efectuate in anii anteriori	Sume rezultate din nereguli deduse din sumele solicitate la rambursare aferente cheltuielilor efectuate in anii anteriori	Sume rezultate din nereguli deduse din sumele solicitate la rambursare aferente cheltuielilor efectuate in anii anteriori	din care: Sume rezultate din nereguli deduse din sumele solicitate la rambursare aferente cheltuielilor efectuate in anul curent	
		Plati efectuate pentru cota-parte FEN (alinea 02)	Plati efectuate de la titlul 56 si 58													
		01	02	03	04	05	06	07	08	09	10	11	12	13	14	15
15032	Programa de Fondul European de Dezvoltare Regionala (FEDR) (5801)	30.643	30.643	30.643												
15099	Total	30.643	30.643	30.643												

Conducatorul institutiei

Conducatorul compartimentului financiar-contabil

93/96

din fonduri externe nerambursabile postaderare (titlul 56, titlul 58 si titlul 60) la data de
31.12.2022

Pag: 1 - lei -

Denumirea indicatorilor	Cod rand	Pag: 1 - lei -									
		01	02	03	04	05	06	07	08	09	10
		Buget de stat (§ 01-stat)	Buget local (§ 02-local)	Bugetul asigurarilor sociale de stat (§ 03-bass)	Bugetul asigurarilor pentru somaj (§ 04-somaj)	Bugetul fondului national unic de asigurari sociale de sanatate (§05-sanatate)	Bugetul institutiilor publice si activitatilor finantate integral sau partial din venituri proprii (§10-local)	Bugetul fondurilor externe nerambursabile (§08-stat+asigurarit+local)	Bugetul creditelor externe (§06-stat+local)	Bugetul creditelor interne (§07-stat+local)	Bugetul institutiilor publice si activitatilor finantate integral sau partial din venituri proprii (§20-stat+asigurarit+autofinane)
A											
Total plati (titlul VIII cod56+ titlul X cod58) (rd.2+rd.11)	56001		227.462.315				30.643	1.214.155			
Total plati (titlul X cod58) (rd.12 la rd.19)	56011		227.462.315				30.643	1.214.155			
Cheltuieli de personal (titlul I)	56012		747.044					649.101			
Bunuri si servicii (titlul II)	56013		3.736.368					565.054			
Alte cheltuieli (titlul XI)	56018		203.250								
Active nefinanciare (titlul XV)	56019		222.775.653				30.643				

Conducatorul institutiei

Conducatorul compartimentului financiar- contabil

VENITURILE SI CHELTUIELILE BUGETELOR
LOCALE PE UNITATI ADMINISTRATIV TERITORIALE

22

31.12.2022

- lei -

Denumire Indicatori	Cod Indicator	Nr. rand	Prevederi Anuale	Realizat
A	B	C	1	2
III.MUNICIPII	000102	24057		
VENITURI TOTAL			1.565.844.666	1.313.160.911
Venituri proprii	4990	24058	1.073.651.939	1.069.467.154
1. Venituri curente, din care:	000202	24059	1.247.683.344	1.239.519.334
a) Cote si sume defalcate din impozitul pe venit	0402	24060	794.496.380	794.496.376
-cote defalcate din impozitul pe venit	040201	24061	794.496.380	794.496.376
b) Sume defalcate din taxa pe valoarea adaugata	1102	24063	175.162.830	171.202.344
-sume defalcate din taxa pe valoarea adaugata pentru finantarea cheltuielilor descentralizate la nivelul comunelor, oraselor, municipiilor si sectoarelor Municipiului Bucuresti	110202	24065	121.309.300	121.309.300
-sume defalcate din taxa pe valoarea adaugata pentru echilibrarea bugetelor locale	110206	24068	7.494.530	7.494.530
-Sume defalcate din taxa pe valoarea adaugata pentru finantarea invatamantului particular sau confesional acreditat	110209	240691	46.359.000	42.398.514
c) Transferuri voluntare, altele decat subventiile	3702	24070	1.464.066	1.477.830
-donatii si sponsorizari	370201	24071	1.464.066	1.477.830
2. Venituri din capital	390002	24073	2.595.491	2.627.994
4. Subventii de la alte nivele ale administratiei publice	420002	24078	64.038.234	21.262.161
-subventii de la bugetul de stat	4202	24079	64.038.234	21.262.161
Sume primite de la UE/alti donatori in contul platilor efectuate si prefinantari aferente cadrului financiar 2014-2020	4802	240802	247.652.183	45.876.008
CHELTUIELI TOTAL	5002	24081	1.810.123.979	1.407.024.136
Deficit	9902	24083	-244.279.313	-93.863.225
EXCEDENT TOTAL CUMULAT (an curent si anii precedenti) din care:		24084	244.279.313	150.416.096
Sume destinate implementarii proiectelor ce beneficiaza de finantare din fonduri externe nerambursabile		240841	244.279.313	150.416.096
CORELATII	000102	24112		
VENITURI TOTAL			1.565.844.666	1.313.160.911
Venituri proprii	4990	24113	1.073.651.939	1.069.467.154
1. Venituri curente, din care:	000202	24114	1.247.683.344	1.239.519.334
a) Cote si sume defalcate din impozitul pe venit	0402	24115	794.496.380	794.496.376
-cote defalcate din impozitul pe venit	040201	24116	794.496.380	794.496.376
b) Sume defalcate din taxa pe valoarea	1102	24118		

95/96

VENITURILE SI CHELTUIELILE BUGETELOR
LOCALE PE UNITATI ADMINISTRATIV TERITORIALE

31.12.2022

- lei -

Denumire Indicatori	Cod Indicator	Nr. rand	Prevederi Anuale	Realizat
A	B	C	1	2
adaugata			175.162.830	171.202.344
-sume defalcate din taxa pe valoarea adaugata pentru finantarea cheltuielilor descentralizate la nivelul comunelor, oraselor, municipiilor si sectoarelor Municipiului Bucuresti	110202	24120		
-sume defalcate din taxa pe valoarea adaugata pentru echilibrarea bugetelor locale	110206	24123	121.309.300	121.309.300
-Sume defalcate din taxa pe valoarea adaugata pentru finantarea invatamantului particular sau confesional acreditat	110209	241241	7.494.530	7.494.530
c) Transferuri voluntare, altele decat subventiile	3702	24125	46.359.000	42.398.514
-donatii si sponsorizari	370201	24126	1.464.066	1.477.830
2. Venituri din capital	390002	24128	1.464.066	1.477.830
4. Subventii de la alte nivele ale administratiei publice	420002	24133	2.595.491	2.627.994
-subventii de la bugetul de stat	4202	24134	64.038.234	21.262.161
Sume primite de la UE/alti donatori in contul platilor efectuate si prefinantari aferente cadrului financiar 2014-2020	4802	241352	64.038.234	21.262.161
CHELTUIELI TOTAL	5002	24136	247.652.183	45.876.008
Deficit	9902	24138	1.810.123.979	1.407.024.136
EXCEDENT TOTAL CUMULAT (an curent si anii precedenti) din care:		24139	-244.279.313	-93.863.225
Sume destinate implementarii proiectelor ce beneficiaza de finantare din fonduri externe nerambursabile		241391	244.279.313	150.416.096
			244.279.313	150.416.096

Conducatorul institutiei

Conducatorul compartimentului
financiar- contabil

Anexa la Hotărârea nr
/ 2023 cuprinde un
număr de 96 pagini

REFERAT DE APROBARE
a proiectului de hotărâre privind aprobarea
situațiilor financiare ale Municipiului Cluj-Napoca pe anul 2022

În conformitate cu Legea finanțelor publice locale nr. 273/2006 cu modificările și completările ulterioare, ordonatorii principali de credite întocmesc și prezintă spre aprobare autorităților deliberative, până la data de 31 mai a anului următor, conturile anuale de execuție a bugetelor generale de venituri și cheltuieli pentru anul anterior. Conturile de execuție bugetară prezintă toate operațiunile efectuate în exercițiul financiar curent, respectiv încasările realizate și plățile efectuate, precum și alte informații în următoarea structură:

a) la venituri:

- prevederi bugetare inițiale;
- prevederi bugetare definitive;
- drepturi constatate;
- încasări realizate;
- stingeri pe alte căi decât încasări;
- drepturi constatate de încasat.

b) la cheltuieli:

- credite bugetare inițiale;
- credite bugetare definitive;
- angajamente bugetare;
- angajamente legale;
- plăți efectuate;
- angajamente legale de plătit;
- cheltuieli efective,

Trimestrial și anual, ordonatorii principali de credite întocmesc situații financiare asupra execuției bugetare, care se depun la direcțiile generale ale finanțelor publice.

Situațiile financiare anuale cuprind bilanțul, contul de rezultat patrimonial, situația fluxurilor de trezorerie, contul de execuție bugetară și anexele la situațiile financiare și se prezintă de către ordonatorii de credite, spre aprobare, autorităților deliberative.

Bugetul general al Municipiului Cluj-Napoca a fost realizat la partea de venituri în sumă de **1.504.479.269 lei**, acesta reprezentând un procent de 84,85% față de prevederile finale.

Bugetul general al Municipiului Cluj-Napoca a fost realizat la partea de cheltuieli în sumă de **1.584.401.987 lei**, acesta reprezentând un procent de 77,93% față de prevederile finale, din care secțiunea de funcționare este realizată în procent de 86,40% față de prevederile finale și secțiunea de dezvoltare este realizată în procent de 63,10% față de prevederile finale.

Ponderea secțiunii de funcționare determinată ca raport între plățile secțiunii de funcționare și totalul plăților aferente bugetului general este de 70,56 %.

Ponderea secțiunii de dezvoltare determinată ca raport între plățile secțiunii de

dezvoltare și totalul plăților aferente bugetului general este de 29,44% .

În temeiul prevederilor art. 136 din Ordonanța Guvernului nr. 57/2019 privind Codul administrativ, cu modificările și completările ulterioare, îmi exprim inițiativa de promovare a proiectului de hotărâre privind aprobarea situațiilor financiare ale Municipiului Cluj-Napoca pe anul 2022.

PRIMAR
Emil Boc



RAPORT DE SPECIALITATE

privind propunerea de aprobare a proiectului de hotărâre privind aprobarea situațiilor financiare ale Municipiului Cluj-Napoca pe anul 2022

Având în vedere:

Referatul de aprobare înregistrat sub nr. 514692 din data de 05.05.2023 al Primarului Municipiului Cluj-Napoca;

Proiectul de hotărâre privind aprobarea situațiilor financiare ale Municipiului Cluj-Napoca pe anul 2022.

Direcția Economică și Direcția Juridică precizează următoarele :

Bugetul general al Municipiului Cluj-Napoca a fost realizat la partea de venituri în sumă de **1.504.479.269 lei**, acesta reprezentând un procent de 84,85% față de prevederile finale.

Bugetul general al Municipiului Cluj-Napoca a fost realizat la partea de cheltuieli în sumă de **1.584.401.987 lei**, acesta reprezentând un procent de 77,93% față de prevederile finale, din care secțiunea de funcționare este realizată în procent de 86,40% față de prevederile finale și secțiunea de dezvoltare este realizată în procent de 63,10% față de prevederile finale.

Ponderea secțiunii de funcționare determinată ca raport între plățile secțiunii de funcționare și totalul plăților aferente bugetului general este de 70,56 %.

Ponderea secțiunii de dezvoltare determinată ca raport între plățile secțiunii de dezvoltare și totalul plăților aferente bugetului general este de 29,44% .

I) Bugetul local

În anul 2022 gradul de realizare a veniturilor bugetului local determinat ca raport procentual între veniturile totale încasate și veniturile programate este de 83,86%.

Gradul de realizare a veniturilor proprii ale bugetului local determinat ca raport procentual între veniturile proprii încasate și veniturile proprii programate pentru anul 2022 este de 99,61 %.

De asemenea gradul de finanțare din veniturile proprii ale bugetului local determinat ca raport procentual între veniturile proprii încasate și veniturile totale încasate este de 81,44 %.

Veniturile provenite de la bugetul de stat din sume defalcate din TVA, sunt realizați în sumă de 171.202.344 lei, care au fost alocate pentru finanțarea cheltuielilor descentralizate la nivelul municipiilor (cheltuieli cu bunuri și servicii pentru unitățile de învățământ preuniversitar de stat, drepturi asistenți personali cu handicap grav, ajutoare sociale, stimulente educaționale copii din familii defavorizate, finanțarea învățământului particular și confesional acreditat și alte cheltuieli) .

Plățile efectuate din bugetul local în anul 2022 au fost în sumă de 1.407.024.136 lei față de prevederile definitive în sumă de 1.810.123.979 lei, acestea reprezentând un procent de realizare față de prevederi de 77,73 %. Angajamentele legale sunt în sumă de 1.668.708.506 lei acestea reprezentând un procent de realizare de 92,19 % față de prevederile finale ale bugetului local.

II) Execuția bugetului fondurilor nerambursabile - Direcția de Asistență Socială

Veniturile încasate în 2022 au fost în sumă de 1.367.126 lei iar plățile efectuate în sumă de 1.214.155 lei.

III) Execuția bugetului instituțiilor finanțate din venituri proprii și subvenții din bugetul local

Acest buget cuprinde veniturile proprii ale unităților din învățământul preuniversitar de stat, ale Serviciului Public pentru administrarea obiectivelor culturale și sportive, ale Serviciului Public de interes local pentru administrarea parcurilor din municipiul Cluj-Napoca, ale Cantinei de ajutor social Cluj-Napoca și ale Spitalului clinic municipal Cluj-Napoca, fiind format din:

- venituri din concesiuni și închirieri;
- taxe și alte venituri aferente învățământului;
- venituri din prestări de servicii;
- contribuția elevilor și studenților pentru internate, cămine și cantine;
- venituri din valorificarea produselor obținute din activitatea proprie sau anexă;
- venituri din organizarea de cursuri de calificare și conversie profesională, specializare și perfecționare;
- venituri din taxe administrative, eliberări permise;
- venituri din contractele încheiate cu casele de asigurări de sănătate;
- venituri din contractele încheiate cu direcțiile de sănătate publică;
- subvenții.
- alte venituri

Veniturile încasate în 2022 au fost în sumă de 236.318.919 lei, iar plățile efectuate în sumă de 222.531.383 lei.

BILANȚ

1. ACTIVE FIXE NECORPORALE	3.488.415 lei (licențe, programe informatice);
2. INSTALAȚII TEHNICE, MIJLOACE DE TRANSPORT, ANIMALE, PLANTAȚII, MOBILIER, APARATURĂ BIROTICĂ ȘI ALTE ACTIVE FIXE CORPORALE	514.446.673 lei (aparate de joacă în parcuri-Baza sportivă Gheorgheni, dotări echipamente în cadrul unor proiecte cu finanțare nerambursabilă, centrale termice la școli, grădinițe, puncte termice , indicatoare de circulație, mijloace de transport,echipamente transportul în comun(Tiketing)
3.TERENURI ȘI CLĂDIRI	7.170.485.363 lei (terenuri și construcții aparținând domeniului public și privat - imobile fondul imobiliar de stat; școli, grădinițe, locuințe sociale, locuințe ANL, puncte gospodărești, Centre de zi, statui – monumente, cimitire, străzi, cișmele-grupuri sanitare, parcuri, semafoare, iluminat public);
4. ACTIVE FINANCIARE NECURENT (TITLURI DE PARTICIPARE)	178.888.933 lei, din care (participații la capital social SCS FOTBAL CLUB UNIVERSITATEA, CFR ECOMAX, ASOCIAȚIA DE DEZV.A INFRASTRUCTURII, TETAROM, ASOCIATIA INTERCOMUNITARĂ ECO-METROPOLITAN, COMPANIA DE TRANSPORT PUBLIC SA, SC TERMOFICARE SA, SC INNOVATION PARK SA,etc., conform detalierii in suma de 178.888.933 lei)
5. CREANȚE COMERCIALE NECURENTE	17.231.741 lei (vânzări locuințe rate împrumut și dobândă conform Legii 112/95, debitori litigiosi, lucrări de fațadizare la imobile).
TOTAL ACTIVE NECURENTE	7.884.541.125 lei

6. STOCURI 192.924.433 lei (materiale pentru iluminat, întreținere și reparații, curățenie, piese de schimb, combustibil, protocol, cărți și publicații, medicamente și materiale sanitare, obiecte de inventar);

7. CREANȚE COMERCIALE ȘI AVANSURI 53.729.826 lei (avansuri pentru lucrari de investitii , vânzări de spații comerciale conform Legii 550/2002 , vehicule grele cu masa totală maximă autorizată mai mare de 12 tone ,vânzări locuințe ANL, sume platite pentru expropriieri terenuri

8. CREANȚE BUGETARE 271.591.411 lei (drepturi constatate de încasat pe subdiviziunile clasificăției bugetare de venituri ale bugetului local);

9. CREANȚE DIN OPERAȚIUNI CU FONDURI EXTERNE NERAMBURSABILE 77.901.227 lei (sume solicitate conform cererilor de rambursare care se vor încasa în anul 2023, aferente proiectelor cu finanțare nerambursabilă)

10. CONTURI DE TREZORERIE 184.040.137 lei ,din care rezultatul execuției bugetare la data de 31.12.2022 în sumă de 150.416.096 lei.

11. CONTURI LA INSTITUȚII DE CREDIT 5.607.245 lei (garanții materiale ale gestionarilor, cont escrow- echivalentul unei rate de credit la BCR, sume aferente unor proiecte cu finantare nerambursabila).

TOTAL ACTIVE CURENTE 785.802.062 lei

TOTAL ACTIVE 8.670.343.187 lei

13. SUME NECURENTE - SUME CE URMEAȘĂ A FI PLĂTITE

DUPĂ O PERIOADĂ MAI MARE DE 1 AN 9.523 lei -garanții de participare la licitații

ÎMPRUMUTURI PE TERMEN LUNG 263.769.291 lei (credite la CEC în sumă de 209.223.867 lei și la BCR în sumă de 54.545.424 lei).

13.1 PROVIZIOANE 81.213 lei (sentințe civile acordare drepturi bănești)

TOTAL DATORII NECURENTE 263.860.027 lei

14. DATORII COMERCIALE 14.820.109 lei (furnizori din cheltuieli materiale și investiții);

15. DATORII CĂTRE BUGETE 29.714.910 lei (contribuțiile angajatului și ale angajatorului provenite din salarii, obligațiile de virare la bugetul statului a sumelor care se colectează din vânzarea locuințelor conform Legii 112/95, precum și din vânzarea spațiilor comerciale conform Legii 550/2002);

16. DECONTĂRI DIN OPERAȚIUNI CU FONDURI EXTERNE NERAMBURSABILE SI FONDURI DE LA BUGET 2.999.857 lei -prefinanțări, cereri de plată

17. DOBÂNDĂ aferentă creditelor 6.691.736 lei, aferentă creditului la CEC suma de 5.233.981 lei și aferentă creditului BCR suma de 1.457.755 lei

18. SALARIILE ANGAJAȚILOR 16.921.593 lei (drepturile salariale de achitat);

19. VENITURI IN AVANS 135.088 lei -abonamente parcări, contravaloare tichete hrană

TOTAL DATORII CURENTE 71.283.293 lei

TOTAL DATORII 335.143.320 lei

20. REZERVE, FONDURI 6.523.201.123 lei (fondul bunurilor care alcătuiesc domeniul public al unității administrativ-teritoriale și fondul bunurilor care alcătuiesc domeniul privat al unității administrativ-teritoriale);
21. REZULTATUL REPORTAT 1.535.239.159 lei (transferul excedentului/deficitului patrimonial al exercițiilor bugetare precedente);
22. REZULTATUL PATRIMONIAL AL EXERCITIULUI în sumă de 276.759.585 lei (diferența dintre drepturi constatate și cheltuieli din activitatea operațională, de finanțare și de investiții).

TOTAL CAPITALURI PROPRII 8.335.199.867 lei

Formularul "Situția fluxurilor de Trezorerie" prezintă disponibilitățile în conturile din Trezorerie și alte bănci de la începutul și sfârșitul perioadei de raportare, precum și creșterea sau descreșterea netă de numerar și echivalentul de numerar.

Referitor la formularul "Disponibil din fonduri cu destinație specială", cuprinde sumele încasate cu destinație specială: donații, garanții reținute gestionarilor. Disponibilul de la începutul și sfârșitul perioadei corespunde cu suma înscrisă în bilanț în sumă de 5.863.876 lei, din care :

- donații și sponsorizări în sumă de 1.021.673 lei
- alimentare cont escrow în sumă de 3.408.245 lei
- garanții materiale gestionari în sumă de 665.491 lei
- alte disponibilități la instituțiile subordonate 768.467 lei

Formularul "Situția acțiunilor deținute de instituțiile publice în numele statului român la societăți comerciale" cuprinde acțiunile în sumă de 178.888.933 lei, deținute la următoarele societăți comerciale:

FCM Universitatea Cluj	26.572 lei
SCS Clubul Sportiv Ecomax	750.000 lei
Tetarom	1.370.900 lei
Societatea de parcaj Avram Iancu	900 lei
Cartierul Tineretului	28.705.860 lei
Asociația de dezvoltare intercomunitară Eco Metropolitan	5.000 lei
Asociația Centrul cultural clujean	100 lei
Asociația Cluj Inovation Park	6.596.290 lei
Compania de transport Public	133.631.000 lei
Sala polivalentă	3.465.000 lei
Fundația Cluj Inovation City	11.200 lei
Asociația club sportiv fotbal alb negru	44.911 lei
Asociația cluster industriei creative	200 lei
Asociația Clujul Inclusiv	50.000 lei
SC Termoficare Napoca SA	4.231.000 lei

Din punct de vedere economic și juridic sunt incidente și aplicabile următoarele prevederi legale:

Art . 57 alin 1 și alin 4 din Legea finanțelor publice nr. 273/2006 cu modificările și completările ulterioare potrivit cărora:

(1) Ordonatorii principali de credite întocmesc și prezintă spre aprobare autorităților deliberative, până la data de 31 mai a anului următor, conturile anuale de execuție a bugetelor prevăzute la art. 1 alin. (2), în următoarea structura:

a) la venituri:

- prevederi bugetare inițiale;
- prevederi bugetare definitive;

- încasări realizate;
- b) la cheltuieli:
 - credite bugetare inițiale;
 - credite bugetare definitive;
 - plăți efectuate.

(4) Situațiile financiare anuale, inclusiv anexele la acestea, se prezintă de către ordonatorii principali de credite, spre aprobare, autorităților deliberative.

Art 129 alin 4 lit a din Ordonanța de Urgență nr. 57/2019 privind Codul administrativ, cu modificările și completările ulterioare, potrivit cărora:


(4) În exercitarea atribuțiilor prevăzute la alin. (2) lit. b), Consiliul local:

a) aprobă, la propunerea primarului, bugetul unității administrativ-teritoriale, virările de credite, modul de utilizare a rezervei bugetare și contul de încheiere a exercițiului bugetar;

Din punct de vedere economic și juridic, raportat la dispozițiile art . 57 alin 1 și alin 4 din Legea finanțelor publice nr. 273/2006 cu modificările și completările ulterioare, art 129 alin (4) lit a din Ordonanța de Urgență nr. 57/2019 privind Codul administrativ, cu modificările și completările ulterioare, proiectul de hotărâre îndeplinește condițiile legale pentru a fi supus dezbaterii și aprobării plenului Consiliului Local.

Având în vedere prevederile legale expuse în prezentul raport, apreciem că proiectul de hotărâre privind aprobarea situațiilor financiare ale municipiului Cluj-Napoca pe anul 2022 poate fi supus dezbaterii și aprobării plenului Consiliului local al Municipiului Cluj-Napoca.

DIRECȚIA JURIDICĂ
DIRECTOR EXECUTIV
ALINA RUS

 05.05.2023.

DIRECȚIA ECONOMICĂ
DIRECTOR EXECUTIV
OLIMPIA MOIGRĂDAN

ȘEF SERVICIU
ȘTEFANIA MĂDĂRAȘ

ȘEF SERVICIU ,
DORINA PETRICE